

Carmo, 30 de maio de 2017
ANO IX - Nº 474 - R\$ 0,50

Comissão discute com criadores de pássaros legislação para categoria

O presidente da Comissão de Tributação da Assembleia Legislativa do Estado do Rio de Janeiro (Alerj), deputado Luiz Paulo (PSDB), apresentou a criadores de pássaros, representantes da Federação dos Ecos Passarinhos no Rio de Janeiro.

Pág 02

Uso de animais em testes de cosméticos e produtos de limpeza pode ser proibido

Pág 65

Prefeitura de Macaé confirma o terceiro caso de febre amarela na cidade

A Prefeitura de Macaé, no interior do Rio, confirmou tarde de sexta-feira (26) o terceiro caso de febre amarela na cidade. De acordo com a Prefeitura, a vítima é uma idosa de 69 anos moradora do bairro Serra da Cruz, que fica na região serrana. Segundo o município, ela ficou internada por 21 dias.

Pág 65

Prefeita de Araruama envia Lei que cria o Programa Araruama Segurança Já e é aprovada por unanimidade na Câmara Municipal de Araruama

Pág 66

Corrida noturna nas ruas de Cabo Frio tem inscrições abertas

Pág 66

Prefeitura de Araruama realiza Campanha de enfrentamento à violência, ao abuso e a exploração sexual de crianças e adolescente

Marcelo Figueiredo



A Prefeitura de Araruama, através da Secretaria de Política Social, Trabalho, Habitação, Terceira Idade e Desenvolvimento Humano, realizou na quinta-feira, dia 18, das 14 às 18h, a Campanha de enfrentamento à violência, ao abuso e a exploração sexual de crianças e adolescente, na Primeira Igreja Batista de Araruama (PIBA), no Centro.

O evento contou com a palestra do Psicólogo e Mestrando em Psicologia Clínica, Sérgio Henrique Teixeira, com o tema "Integração Operacional entre o Sistema de Garantias de Direitos para o Enfrentamento à Violência contra Crianças e Adolescentes".

Pág 66

Vacinação contra a gripe em Macaé prorrogada até 9 de junho

Imagem Ilustrativa



A vacinação contra a gripe, que terminaria na última sexta (26), foi prorrogada em Macaé, no interior do Rio. A imunização será feita até 9 de junho em 35 postos de 8h a 16h. A vacina protege a população contra a gripe influenza A/H1N1 e outros dois tipos do vírus influenza: A/H3N2 e influenza B.

Em Macaé, a Secretaria de Saúde imunizou 37.980 pessoas até esta quinta-feira (25), o que representa 89% do público-alvo do total de 42.374 pessoas. A meta é imunizar 90% do grupo prioritário.

Pág 65

Cerca de 23% das vagas do Fies não foram preenchidas este ano

Divulgação



O Fundo de Financiamento Estudantil (Fies) preencheu 115.445 vagas de um total de 150 mil ofertadas no primeiro semestre deste ano, de acordo com o Fundo Nacional de Desenvolvimento da Educação (FNDE), o que equivale a 76,68% vagas. O restante permaneceu disponível mesmo após uma rodada de oferta das vagas não preenchidas no processo regular, cujo prazo terminou no último dia 22.

No primeiro semestre do ano passado, das 250 mil ofertadas, 102 mil não foram preenchidas, o equivalente a 41% das vagas.

Pág 62

Comissão discute com criadores de pássaros legislação para categoria

O presidente da Comissão de Tributação da Assembleia Legislativa do Estado do Rio de Janeiro (Alerj), deputado Luiz Paulo (PSDB), apresentou a criadores de pássaros, representantes da Federação dos Ecos Passarinheiros no Rio de Janeiro (FEEPAERJ) e ao Instituto Estadual do Ambiente (Inea), o projeto de Lei 2327/17, de sua autoria, que estabelece normas relacionadas às atividades dos criadores amadores de pássaros no estado. A

reunião foi realizada no Palácio Tiradentes, sede da Alerj, de sexta-feira (26/05).

A proposta propõe aumentar de 50 para 200 o número de transferências de pássaros que os criadores poderão realizar por ano e aumentar de quatro para dez UFIRs-RJ, cerca de R\$ 30, o valor de cada transferência (UFIR-RJ = R\$3,19). Com o aumento na cobrança da transferência, o estado poderá chegar a receber R\$ 300 milhões anualmente, segundo a

Federação dos Ecos Passarinheiros. "Queremos apresentar dispositivos legais para que esse tipo de atividade tenha uma fiscalização justa e benéfica para o estado", afirmou o deputado Luiz Paulo. Ele também enfatizou que o aumento do número de transferências de pássaros contribui para a preservação das espécies. "Dessa forma, cada criador poderá reproduzir mais espécies. Quanto maior a oferta, menor será o interesse das pessoas pela caça predatória

desses animais."

Também compareceram à audiência o deputado federal pelo Rio de Janeiro Otávio Leite e o deputado estadual Carlos Osório, ambos do PSDB. "Atualmente, são realizadas, em média, 200 mil transferências de pássaros, por ano. Se multiplicarmos esse número por R\$ 30 já chegamos em R\$ 6 milhões/ano. Quando for possível fazer até 200 transferências, o número vai ser ainda maior", explicou o presidente da Federação,

Flávio Saldanha. Segundo ele, parte da arrecadação poderá ser investida na preservação de espécies.

Para o gerente de Fauna do Inea, Eduardo Larossa, o projeto é importante, mas precisa ser discutido com mais cuidado. "Se ampliarmos o número de transferências, como está proposto, a prática de criadores amadores vai assumir característica de uma atividade comercial, e precisará ser regulada por outros critérios."

Em 12 meses, prévia da inflação é a menor desde 2007

Pela primeira vez em quase dez anos, a prévia da inflação oficial, medida pelo Índice de Preços ao Consumidor Amplo (IPCA-15), ficou abaixo dos 4%. A taxa acumulada nos últimos 12 meses desacelerou de 4,41% em abril para 3,77% em maio, o menor patamar desde julho de 2007, quando estava em 3,71%.

Segundo os dados di-

vulgados terça-feira (23) pelo Instituto Brasileiro de Geografia e Estatística (IBGE), a inflação medida pelo IPCA-15 também registrou o menor resultado para meses de maio desde o ano 2000, quando ficou em 0,09%.

Com o desempenho, o custo de vida fica dentro dos parâmetros do Banco Central, que persegue uma meta de inflação de 4,5%, podendo

variar 1,5 ponto percentual para cima ou para baixo. De janeiro a maio, a taxa ficou em 1,46%, variação bem menor que os 4,21% registrados no mesmo período do ano passado.

Diante das reformas econômicas, o custo de vida para os brasileiros vem caindo de forma consistente nos últimos meses. Nos últimos 12 meses encerrados em

abril, por exemplo, o IPCA está em 4,08%, sendo que a expectativa dos analistas é que a taxa encerre o ano em 3,92%.

Principais quedas

Entre os grupos que formam o IPCA-15, o principal influenciador do mês foi o preço dos transportes, que desacelerou 0,40%. Nesse quesito, o resultado foi impactado pela queda nos preços de

passagens aéreas (-11,42%) e dos combustíveis (-1,12%).

No grupo de habitação, que caiu de 0,39% no mês passado para 0,15% em maio, os principais influenciadores dessa desaceleração foram os preços de artigo de limpeza (-0,27%) e energia elétrica residencial (-0,30%).

Fonte: Portal Brasil, com informações do IBGE e Banco Central

Logus Ambiental Ltda-Me

C.N.P.J. 07.766.805/0001-90

Site: www.logusnoticias.com.br

E-mail: logusnoticias@hotmail.com

Av. Edgar Gismonti, nº 90, Centro, Carmo-RJ

Cep: 28640-000

Tel: (22) 2537-0346

Circulação: Interior do Estado do Rio de Janeiro

Jornalista responsável

André Salles

MTB: 0036747/RJ

A Direção do Jornal Logus não endossa, necessariamente, as opiniões emitidas em artigos ou matérias assinadas por seus colaboradores.

Tiragem: 5.000 exemplares

DETRAN não poderá exigir pagamento integral do IPVA para transferência de veículo

Divulgação

O pagamento integral do Imposto sobre Propriedade de Veículos Automotores (IPVA) não poderá ser uma exigência do Detran para realizar a transferência da propriedade do veículo. Os proprietários poderão fazer a troca até a data do vencimento do imposto. É o que determina o projeto de lei 1.241/12, do deputado Luiz Martins (PDT), que a Assembleia Legislativa do Estado do Rio de Janeiro (Alerj) aprovou quinta-feira (25/05), em primeira discussão. O texto ainda será votado em segunda discussão. Segundo o texto, a medida não será válida



para veículos com dívidas anteriores do IPVA. "O projeto corrige uma distorção, pois hoje o Detran exige que o novo proprietário pague inte-

gramente o IPVA, até mesmo quando o imposto não venceu para outros veículos de mesma numeração final, isso é injusto", argumentou o deputado.



Município de Araruama

Poder Executivo



LRF 3º QUADRIMESTRE RGF 2016

MUNICÍPIO DE ARARUAMA - PODER EXECUTIVO
RELATÓRIO DE GESTÃO FISCAL
DEMONSTRATIVO DA DESPESA COM PESSOAL
ORÇAMENTOS FISCAL E DA SEGURIDADE SOCIAL
PERÍODO DE REFERÊNCIA : 3º Quadrimestre / 2016

RGF - ANEXO 1

R\$ 1,00

DESPESA COM PESSOAL	DESPESA EXECUTADAS Jan/2016 até Dez/2016		
	LIQUIDADAS	INSCRITAS EM RP NÃO PROCESSADOS	TOTAL
DESPESA BRUTA COM PESSOAL (I)	185.459.244,5	4.102.511,1	189.561.755,6
Pessoal Ativo	164.189.219,4	967.312,2	165.156.531,6
Pessoal Inativo e Pensionista	21.270.025,1	3.135.198,9	24.405.224,0
Outras Despesas de Pessoal Decorrentes de Contratos de Terceirização (art. 18, § 1º da LRF)	0,0	0,0	0,0
Despesas não Computadas (art. 19, § 1º da LRF) (II)	29.091.135,7	3.163.937,6	32.255.073,3
(-) Decorrentes de Decisão Judicial	20.975,9	0,0	20.975,9
(-) Inativos e Pensionistas com Recursos Vinculados	21.270.025,1	3.135.198,9	24.405.224,0
(-) Indenizações por Demissão e Incentivos à Demissão Voluntária	1.815.536,5	0,0	1.815.536,5
(-) Despesas de Exercícios Anteriores	5.984.598,3	28.738,6	6.013.336,9
DESPESA TOTAL COM PESSOAL - DTP (IV)=(I - II)	156.368.108,8	938.573,6	157.306.682,4
APURAÇÃO DO CUMPRIMENTO DO LIMITE LEGAL			VALOR
RECEITA CORRENTE LÍQUIDA - RCL (V)			269.147.190,0
% do TOTAL DA DESPESA LÍQUIDA COM PESSOAL PARA FINS DE APURAÇÃO DO LIMITE - TDP sobre a RCL (VI) = (IV / V) * 100			58,45 %
LIMITE MÁXIMO (inciso III, art. 20 da LRF) - <54,00%>			145.339.482,6
LIMITE PRUDENCIAL (§ único, art. 22 da LRF) - <51,30%>			138.072.508,5
LIMITE DE ALERTA (inciso II do §1º do art. 59 da LRF) - <48,6%>			130.805.534,3
Nota :			

TRAJETÓRIA DE RETORNO AO LIMITE DA DESPESA TOTAL COM PESSOAL

2013			2014			2014		
3º Quadr.			1º Quadr.			2º Quadr.		
Limite Máximo (a)	% TDP (b)	% Excedente (c) = (b-a)	Redutor Mínimo de 1/3 do Excedente (d) = (1/3 * c)	Limite (e) = (b - d)	% TDP (f)	Redutor Residual (g) = (f - a)	Limite (h) = (a)	% TDP
54,00 %	55,3	1,3	0,4	54,8	59,4	5,4	54,0	58,3

Fonte : Departamento de Contabilidade do Poder Executivo Municipal/FUMSA/CMA/FMAS/IBASMA/FMDCA/FHS/FMCA

Livia Bello
Prefeita

Mônica Costa Guimarães
Secretaria
Controladoria Geral
Mat: 9950346-8

Daisy Maria Lopes Cunha
CRC/PA 0789140-9
SEFAZ-PMA



Município de Araruama

Poder Executivo



MUNICÍPIO DE ARARUAMA
RELATÓRIO DE GESTÃO FISCAL
DEMONSTRATIVO DA DÍVIDA CONSOLIDADA
ORÇAMENTOS FISCAL E DA SEGURIDADE SOCIAL
PERÍODO DE REFERÊNCIA : 3º Quadrimestre / 2016

LRF, art 55, inciso I, alinea "b" - Anexo 2

R\$ 1,00

DÍVIDA CONSOLIDADA	SALDO EXERCÍCIO ANTERIOR	SALDO DO EXERCÍCIO DE 2016		
		1º Quadrimestre	2º Quadrimestre	3º Quadrimestre
DÍVIDA CONSOLIDADA - DC (I)	17.676.209,3	17.676.209,3	17.063.191,8	16.961.022,3
Dívida Mobiliária	0,0	0,0	0,0	0,0
Dívida Contratual	17.239.763,8	17.239.763,8	16.626.746,3	16.524.576,8
Interna	17.239.763,8	17.239.763,8	16.626.746,3	16.524.576,8
Externa	0,0	0,0	0,0	0,0
Precatórios Posteriores a 5.5.2000 (inclusive)	436.445,5	436.445,5	436.445,5	436.445,5
Outras Dívidas	0,0	0,0	0,0	0,0
DEDUÇÕES(II)'	19.137.299,1	24.228.808,9	16.769.322,2	0,0
Disponibilidade de Caixa Bruta	28.693.567,9	32.905.630,6	25.261.238,3	27.888.454,0
(-) RP Processados (Exceto Precatórios)	9.556.268,8	8.676.821,7	8.491.916,1	29.921.125,0
DÍVIDA CONSOLIDADA LÍQUIDA - DCL (III) = (I - II)	-1.461.089,8	-6.552.599,6	293.869,6	16.961.022,3
RECEITA CORRENTE LÍQUIDA - RCL	260.149.512,4	268.015.969,3	259.890.232,1	269.147.190,0
% da DC sobre a RCL [I / RCL]	6,79 %	6,60 %	6,57 %	6,30 %
% da DCL sobre a RCL [III / RCL]	-0,56 %	-2,44 %	0,11 %	6,30 %
LIMITE DEFINIDO POR RESOLUÇÃO DO SENADO FEDERAL	120,00 %	120,00 %	120,00 %	120,00 %
LIMITE DE ALERTA (inciso III, §1º do art. 59 - LRF) - 48,6%	120,00 %	120,00 %	120,00 %	120,00 %

DETALHAMENTO DA DÍVIDA CONTRATUAL	SALDO EXERCÍCIO ANTERIOR	SALDO DO EXERCÍCIO DE 2016		
		Até o 1º Quadrimestre	Até o 2º Quadrimestre	Até o 3º Quadrimestre
DÍVIDA CONTRATUAL (IV = V + VI + VII + VIII)	17.239.763,8	17.239.763,8	16.626.746,3	16.524.576,8
DÍVIDA DE PPP (V)	0,0	0,0	0,0	0,0
PARCELAMENTOS DE DÍVIDAS (VI)	17.239.763,8	17.239.763,8	17.239.763,8	16.524.576,8
De Tributos	0,0	0,0	0,0	0,0
De Contribuições Sociais	16.013.728,5	16.013.728,5	16.013.728,5	16.013.728,5
Previdenciárias	16.013.728,5	16.013.728,5	0,0	16.013.728,5
Demais Contribuições Sociais	0,0	0,0	16.013.728,5	0,0
Do FGTS	0,0	0,0	0,0	0,0
Com Instituição Não Financeira	1.226.035,3	1.226.035,3	1.226.035,3	510.848,3
DÍVIDA COM INSTITUIÇÃO FINANCEIRA (VII)	0,0	0,0	-613.017,5	0,0
Interna	0,0	0,0	-613.017,5	0,0
Externa	0,0	0,0	0,0	0,0
DEMAIS DÍVIDAS CONTRATUAIS (VIII)	0,0	0,0	0,0	0,0

OUTROS VALORES NÃO INTEGRANTES DA DC	SALDO EXERCÍCIO ANTERIOR	SALDO DO EXERCÍCIO DE 2016		
		Até o 1º Quadrimestre	Até o 2º Quadrimestre	Até o 3º Quadrimestre
PRECATÓRIOS ANTERIORES A 5.5.2000	0,0	0,0	0,0	0,0
INSUFICIÊNCIA FINANCEIRA	0,0	0,0	0,0	0,0
DEPÓSITOS	0,0	0,0	0,0	0,0
RP NÃO PROCESSADOS DE EXERCÍCIOS ANTERIORES	12.524.763,4	14.581.855,8	14.464.326,6	14.440.746,7
ANTECIPAÇÕES DE RECEITA ORÇAMENTÁRIA - ARO	0,0	0,0	0,0	0,0

Livia Bello
Prefeita

Daisy Maria Lopes Cunha
CRC/RJ 0789140-8
- SEFAZ-PMA

Mônica Costa Guimarães
Subsecretaria
Contratadora Geral
Mat.: 9950346-8

Nelson de Souza
Secretário de Planejamento
Mat.: 9950346-8

Município de Araruama

Poder Executivo




REGIME PREVIDENCIÁRIO				
DÍVIDA CONSOLIDADA PREVIDENCIÁRIA	SALDO EXERCÍCIO ANTERIOR	SALDO DO EXERCÍCIO DE 2016		
		Até o 1º Quadrimestre	Até o 2º Quadrimestre	Até o 3º Quadrimestre
DÍVIDA CONSOLIDADA PREVIDENCIÁRIA (IX)	690.085.283,5	345.042.641,7	345.042.641,7	345.042.641,7
Passivo Atuarial	690.085.283,5	345.042.641,7	345.042.641,7	345.042.641,7
Demais Dívidas	0,0	0,0	0,0	0,0
DEDUÇÕES(X)¹	118.580,8	62.784,2	109.505,8	0,0
Disponibilidade de Caixa Bruta	124.276,6	67.667,0	114.100,7	18.346,7
Investimento do RPPS	6.973,8	7.786,8	8.074,7	-79,4
(-) Restos a Pagar Processados	12.669,6	12.669,6	12.669,6	581.525,1
OBRIGAÇÕES NÃO INTEGRANTES DA DC	0,0	0,0	0,0	563.257,8
Precatórios anteriores a 5.5.2000	0,0	0,0	0,0	0,0
Insuficiência Financeira	0,0	0,0	0,0	563.257,8
Depósitos	12.669,6	12.669,6	12.669,6	581.525,1
Outras Obrigações	0,0	0,0	0,0	0,0
DÍVIDA CONSOLIDADA LÍQUIDA DO RPPS (XI) = (IX - X)	689.966.702,7	344.979.857,5	344.933.135,9	345.042.641,7


Livia Bello
Prefeita


Daisy Maya Lopes Cunha
CRC/RJ 078914/0-9
SEFAZ-PMA


Mônica Costa Guimarães
Secretaria de Planejamento
2017-2018


Mônica Costa Guimarães
Subsecretaria
Controladoria Geral
Mat. 9950346-8



Município de Araruama

Poder Executivo



MUNICÍPIO DE ARARUAMA
RELATÓRIO DE GESTÃO FISCAL
DEMONSTRATIVO DAS GARANTIAS E CONTRAGARANTIAS DE VALORES
ORÇAMENTOS FISCAL E DA SEGURIDADE SOCIAL
PERÍODO DE REFERÊNCIA : 3º Quadrimestre / 2016

LRF, art 55, inciso I, alínea "c" e art. 40, § 1º - Anexo 3

R\$1,00

GARANTIAS	SALDO DO EXERCÍCIO ANTERIOR	SALDO DO EXERCÍCIO DE 2016		
		Até o 1º Quadrimestre	Até o 2º Quadrimestre	Até o 3º Quadrimestre
EXTERNAS (I)	0,0	0,0	0,0	0,0
Aval ou fiança em operações de crédito	0,0	0,0	0,0	0,0
Outras Garantias	0,0	0,0	0,0	0,0
INTERNAS (II)	0,0	0,0	0,0	0,0
Aval ou fiança em operações de crédito	0,0	0,0	0,0	0,0
Outras garantias	0,0	0,0	0,0	0,0
TOTAL (I + II)	0,0	0,0	0,0	0,0
RECEITA CORRENTE LÍQUIDA - RCL	260.149.512,4	268.015.969,3	259.890.232,1	269.147.190,0
% do TOTAL DAS GARANTIAS sobre a RCL	0,00 %	0,00 %	0,00 %	0,00 %
LIMITE DEFINIDO POR RESOLUÇÃO DO SENADO FEDERAL	22,00 %	22,00 %	22,00 %	22,00 %

CONTRAGARANTIAS	SALDO DO EXERCÍCIO ANTERIOR	SALDO DO EXERCÍCIO DE 2016		
		Até o 1º Quadrimestre	Até o 2º Quadrimestre	Até o 3º Quadrimestre
GARANTIAS EXTERNAS (I)	0,0	0,0	0,0	0,0
Aval ou fiança em operações de crédito	0,0	0,0	0,0	0,0
Outras garantias	0,0	0,0	0,0	0,0
GARANTIAS INTERNAS (II)	0,0	0,0	0,0	0,0
Aval ou fiança em operações de crédito	0,0	0,0	0,0	0,0
Outras garantias	0,0	0,0	0,0	0,0
TOTAL DAS CONTRAGARANTIAS (I + II)	0,0	0,0	0,0	0,0


MEDIDAS CORRETIVAS :

Fonte : Departamento de Contabilidade do Poder Executivo Municipal/FUMSA/CMA/FMAS/IBASMA/FMDCA/FHS/FMCA

Nota :

O limite do saldo global das garantias concedidas pelo Município poderá ser elevado para 32% da RCL, desde que, cumulativamente, quando aplicável, o garantidor obedeça às normas fixas nos incisos I a IV do parágrafo único do artigo 9º da Resolução SF nº 43/2001, com redação dada pela Resolução SF nº 3/2002, publicada no D.O.U. de 03/04/2002.


Livia Bello
Prefeita


Mônica Costa Guimarães
Subsecretaria
Contabilidade Geral
Mat: 9950346-8


Daisy Maria Lopes Cunha
CRC/RJ 078914/0-9
SEFAZ-PMA


Mônica Costa Guimarães
Subsecretaria
Contabilidade Geral
Mat: 9950346-8

Município de Araruama

Poder Executivo



Livia Bello
Livia Bello
Prefeita

MUNICÍPIO DE ARARUAMA
RELATÓRIO DE GESTÃO FISCAL
DEMONSTRATIVO DAS OPERAÇÕES DE CRÉDITO
ORÇAMENTOS FISCAL E DA SEGURIDADE SOCIAL
PERÍODO DE REFERÊNCIA : 3º Quadrimestre / 2016

Daisy Maria Lopes Cunha
Daisy Maria Lopes Cunha
Chefe de Gabinete
SEFAZ-PIA

LRF, art 55, inciso I, alínea "d" e Inciso III alínea "c" - Anexo 4

R\$1,00

OPERAÇÕES DE CRÉDITO	OPERAÇÕES REALIZADAS Até o 3º Quadrimestre	
	No Quadr.	Até o Quadr.
SUJEITAS AO LIMITE PARA FINS DE CONTRATAÇÃO (I)	0,0	0,0
Mobiliária	0,0	0,0
Interna	0,0	0,0
Externa	0,0	0,0
Contratual	0,0	0,0
Interna	0,0	0,0
Abertura de Crédito	0,0	0,0
Aquisição Financiada de Bens e Arredondamento Mercantil Financeiro	0,0	0,0
Derivadas de PPP	0,0	0,0
Demais Aquisições Financiadas	0,0	0,0
Antecipação de Receita	0,0	0,0
Pela Venda a Termo de Bens e Serviços	0,0	0,0
Demais Antecipações de Crédito	0,0	0,0
Assunção, reconhecimento e Confissão de Dívidas (LRF, art. 29, § 1º)	0,0	0,0
Outras Operações de Crédito	0,0	0,0
Externa	0,0	0,0
Contratuais	0,0	0,0
NÃO SUJEITAS AO LIMITE PARA FINS DE CONTRATAÇÃO (II)	0,0	0,0
Parcelamento de Dívidas	0,0	0,0
De Tributos	0,0	0,0
De Contribuições Sociais	0,0	0,0
Previdenciárias	0,0	0,0
Demais Contribuições Sociais	0,0	0,0
Do FGTS	0,0	0,0
Melhoria da Administração de Receitas e da Gestão Fiscal, Financeira e Patrimonial	0,0	0,0
Programa de Iluminação Pública - RELUZ	0,0	0,0
Amparadas pelo art. 9-N da resolução nº 2827/01 do CMN	0,0	0,0
APURAÇÃO DO CUMPRIMENTO DOS LIMITES	VALOR	% SOBRE RCL
RECEITA CORRENTE LÍQUIDA - RCL	269.147.190,00	--
OPERAÇÕES VEDADAS (III)	--	--
TOTAL CONSIDERADO PARA FINS DE APURAÇÃO DO CUMPRIMENTO DO LIMITE (IV) = (Ia + III)	0,00	0,00 %
LIMITE DEFINIDO POR RESOLUÇÃO DO SENADO FEDERAL PARA AS OPERAÇÕES DE CRÉDITO INTERNAS E EXTERNAS (Inciso I do artigo 7º da Resolução SF nº 43/2001)	43.063.550,40	16 %
OPERAÇÕES DE CRÉDITO POR ANTECIPAÇÃO DA RECEITA sobre a RCL	0,00	0,00 %
LIMITE DEFINIDO POR RESOLUÇÃO DO SENADO FEDERAL PARA AS OPERAÇÕES DE CRÉDITO POR ANTECIPAÇÃO DA RECEITA (Artigo 10 da Resolução SF nº 43/2001)	0,00	0 %
TOTAL CONSIDERADO PARA CONTRATAÇÃO DE NOVAS OPERAÇÕES DE CRÉDITO (V) = (IV + IIa)	0,00	0,00 %

Mônica Costa Guimarães
Mônica Costa Guimarães
Subsecretária
Contratada Geral
Mat. 9990344-0

Fonte : Departamento de Contabilidade do Poder Executivo Municipal/FUMSA/CMA/FMAS/IBASMA/FMDCA/FHS/FMCA
Nota :

[Assinatura]



Município de Araruama

Poder Executivo



MUNICÍPIO DE ARARUAMA - PODER EXECUTIVO
RELATÓRIO DE GESTÃO FISCAL
DEMONSTRATIVO DA DISPONIBILIDADE DE CAIXA E DOS RESTOS A PAGAR
PERÍODO DE REFERÊNCIA : 3º Quadrimestre / 2016

RGF - Anexo 5 (LRF, art 55, Inciso III, alínea "a")

R\$1,00

DESTINAÇÃO DE RECURSOS	DISPONIBILIDADE DE CAIXA BRUTA	OBRIGAÇÕES FINANCEIRAS				DISPONIBILIDADE DE CAIXA LÍQUIDA (ANTES DA INSCRIÇÃO EM RESTOS A PAGAR NÃO PROCESSADOS DO EXERCÍCIO)	Restos a Pagar Empenhados e Não Liquidados do Exercício	Empenhos Não Liquidados Cancelados (Não Inscritos Por Insuficiência Financeira)
		Retos a Pagar Liquidados e Não Pagos		Restos a Pagar Empenhados e Não Liquidados de Exercícios Anteriores	Demais Obrigações Financeiras			
		De exercícios anteriores	Do exercício					
(a)	(b)	(c)	(d)	(e)	(f) = (a - (b + c + d + e))			
a - MANUT DESENV ENSINO	3.786.285,2	155.951,3	582.587,7	2.576.921,9	0,0	470.824,3	963.362,7	0,0
b - TRANSF FUNDEB	2.786.938,7	46.268,0	97.702,0	601.670,3	0,0	2.041.298,4	0,0	0,0
c - AÇÕES E SERV PÚBL SAÚDE	0,0	290.885,7	1.140.275,0	964.337,8	0,0	-2.395.498,5	2.168.943,1	0,0
d - CONVÊNIO SAÚDE	0,0	0,0	0,0	0,0	0,0	0,0	0,0	0,0
e - CONVÊNIO EDUCAÇÃO	1.578.938,9	198.448,0	0,0	2.871.672,5	0,0	-1.491.181,6	2.026.966,9	0,0
f - DEMAIS CONVÊNIO	0,0	1.926,0	0,0	1.234.029,6	0,0	-1.235.955,6	0,0	0,0
g - ASSIST SOCIAL	0,0	7.764,6	0,0	-389.593,7	0,0	381.829,1	0,0	0,0
h - CONTRIB CUST SERV ILLUM PÚBL	0,0	186.016,5	188.717,1	25.500,4	0,0	-400.234,0	78.643,8	0,0
i - CONTRIB INTERV DOM ECON - CIDE	0,0	67.878,3	0,0	34.875,1	0,0	-102.753,4	0,0	0,0
j - OUTRAS VINCULAÇÕES	8.566.141,5	0,0	0,0	-466.092,7	0,0	9.032.234,2	0,0	0,0
TOTAL DOS RECURSOS VINCULADOS (I)	16.718.304,3	955.138,4	2.009.281,8	7.453.321,2	0,0	6.300.562,9	5.237.916,5	0,0
l - ORDINÁRIOS	9.741.342,2	7.416.052,5	19.464.124,3	6.935.404,1	0,0	-24.074.238,7	7.047.612,9	0,0
m - ROYALTIES	1.443.363,1	76.944,4	7.086,7	-12.162,8	0,0	1.371.494,8	0,0	0,0
n - Oper de Créd - Emprést não Específicos	0,0	0,0	0,0	0,0	0,0	0,0	0,0	0,0
o - ALIENAÇÃO DE BENS	0,0	0,0	0,0	0,0	0,0	0,0	0,0	0,0
TOTAL DOS RECURSOS NÃO VINCULADOS (II)	11.184.705,3	7.492.996,9	19.471.211,0	6.923.241,3	0,0	-22.702.743,9	7.047.612,9	0,0
TOTAL (III) = (I) + (II)	27.903.009,6	8.448.135,3	21.480.492,8	14.376.562,5	0,0	-16.402.181,0	12.285.529,4	0,0
REGIME PRÓPRIO DE PREVIDÊNCIA	14.954,9	-7.172,4	581.194,3	28.576,9	662.252,8	-1.249.896,7	3.206.593,6	0,0

Livia Bello
Livia Bello
Prefeita

Daisy Maria Lopes Cunha
Daisy Maria Lopes Cunha
COC/RE
SEFAZ-PMA

Mônica Costa Guimarães
Mônica Costa Guimarães
Supl. Prefeita
Controle Geral
Mat. 9950346-8

Valdir...
Valdir...



Município de Araruama

Poder Executivo



MUNICÍPIO DE ARARUAMA - PODER EXECUTIVO
RELATÓRIO DE GESTÃO FISCAL
DEMONSTRATIVO DOS LIMITES
ORÇAMENTOS FISCAL E DA SEGURIDADE SOCIAL
PERÍODO DE REFERÊNCIA : 3º Quadrimestre / 2016

LRF, art 48 - Anexo 6 (Demonstrativo Simplificado do Relatório de Gestão Fiscal) R\$ 1,00


RECEITA CORRENTE LÍQUIDA	VALOR ATÉ O BIMESTRE	
Receita Corrente Líquida	269.147.190,0	
DESPESA COM PESSOAL	VALOR	% SOBRE A RCL
Total da Despesa com Pessoal - TDP	157.306.682,4	58,45 %
Limite Legal (inciso III, art. 20 da LRF)	145.339.482,6	54,00 %
Limite Prudencial (§ único, art. 22 da LRF)	138.072.508,5	51,30 %
DÍVIDA	VALOR	% SOBRE A RCL
Dívida Consolidada Líquida	16.961.022,3	6,30 %
Limite Definido por Resolução do Senado Federal	-	120,00 %
GARANTIA DE VALORES	VALOR	% SOBRE A RCL
Total das Garantias	0,0	0,00 %
Limite Definido por Resolução do Senado Federal	59.212.381,8	22,00 %
OPERAÇÕES DE CRÉDITO	VALOR	% SOBRE A RCL
Operações de Crédito Internas e Externas	0,0	0,00 %
Operações de Crédito por Antecipação da Receita	0,0	0,00 %
Limite Definido por Resolução do Senado Federal para Operações de Crédito Internas e Externas	43.063.550,4	16,00 %
Limite Definido por Resolução do Senado Federal para Operações de Crédito por Antec. da Receita	0,0	0,00 %
RESTOS A PAGAR	Inscrição em Restos a Pagar NÃO PROCESSADOS	Disponibilidade de Caixa Líquida (antes da Inscrição em Restos Pag Não Proc)
Valor apurado nos demonstrativos respectivos	12.285.529,4	-16.402.181,0

Fonte : Departamento de Contabilidade do Poder Executivo Municipal/FUMSA/CMA/FMAS/IBASMA/FMDCA/FHS/FMCA

Nota :


Livia Bello
 Prefeita


 Daisy Maria Lopes Cunha
 CRC/PA 07591470-9
 -SEFAZ-PMA


Mônica Costa Guimarães
 Subsecretaria
 Controladoria Geral
 Mat. 9950346-8


 Mônica Costa Guimarães
 Secretária de Planejamento
 Mat. 9950346-8



Município de Araruama

Poder Executivo



LRF 3º QUADRIMESTRE DCRGF 2016

MUNICÍPIO DE ARARUAMA
DEMONSTRATIVO CONSOLIDADO DO RELATÓRIO DE GESTÃO FISCAL
DEMONSTRATIVO DA DESPESA COM PESSOAL
ORÇAMENTOS FISCAL E DA SEGURIDADE SOCIAL
PERÍODO DE REFERÊNCIA : 3º Quadrimestre / 2016

RGF - ANEXO 1

R\$ 1,00

DESPESA COM PESSOAL	DESPESA EXECUTADAS Jan/2016 até Dez/2016		
	LIQUIDADAS	INSCRITAS EM RP NÃO PROCESSADOS	TOTAL
DESPESA BRUTA COM PESSOAL (I)	192.924.990,7	4.102.511,1	197.027.501,8
Pessoal Ativo	171.654.965,6	967.312,2	172.622.277,8
Pessoal Inativo e Pensionista	21.270.025,1	3.135.198,9	24.405.224,0
Outras Despesas de Pessoal Decorrentes de Contratos de Terceirização (art. 18, § 1º da LRF)	0,0	0,0	0,0
Despesas não Computadas (art. 19, § 1º da LRF) (II)	29.091.135,7	3.163.937,6	32.255.073,3
(-) Decorrentes de Decisão Judicial	20.975,9	0,0	20.975,9
(-) Inativos e Pensionistas com Recursos Vinculados	21.270.025,1	3.135.198,9	24.405.224,0
(-) Indenizações por Demissão e Incentivos à Demissão Voluntária	1.815.536,5	0,0	1.815.536,5
(-) Despesas de Exercícios Anteriores	5.984.598,3	28.738,6	6.013.336,9
DESPESA TOTAL COM PESSOAL - DTP (IV)=(I - II)	163.833.855,0	938.573,6	164.772.428,5
APURAÇÃO DO CUMPRIMENTO DO LIMITE LEGAL			VALOR
RECEITA CORRENTE LÍQUIDA - RCL (V)			269.147.190,0
% do TOTAL DA DESPESA LÍQUIDA COM PESSOAL PARA FINS DE APURAÇÃO DO LIMITE - TDP sobre a RCL (VI) = (IV / V) * 100			61,22 %
LIMITE MÁXIMO (inciso III, art. 19 da LRF) - <60,00%>			161.488.314,0
LIMITE PRUDENCIAL (§ único, art. 22 da LRF) - <57,00%>			153.413.898,3
LIMITE DE ALERTA (inciso II do §1º do art. 59 da LRF) - <48,6%>			130.805.534,3

Nota :



Livia Bello
Prefeita


Daisy Maria Lopes Cunha
CPC/IR 078914/0-9
SEFAZ-FMA

TRAJETÓRIA DE RETORNO AO LIMITE DA DESPESA TOTAL COM PESSOAL

2016			2016			2016		
1º Quadr.			2º Quadr.			3º Quadr.		
Limite Máximo (a)	% TDP (b)	% Excedente (c) = (b-a)	Redutor Mínimo de 1/3 do Excedente (d) = (1/3 * c)	Limite (e) = (b - d)	% TDP (f)	Redutor Residual (g) = (f - a)	Limite (h) = (a)	% TDP
60,00 %	60,2	0,2	0,1	60,1	64,0	4,0	60,0	61,2

Fonte : Departamento de Contabilidade do Poder Executivo Municipal/FUMSA/CMA/FMAS/IBASMA/FMDCA/FHS/FMCA


Mônica Costa Guimarães
Subsecretaria
Controladoria Geral
Mat. 9950346-8


Daisy Maria Lopes Cunha
CPC/IR 078914/0-9
SEFAZ-FMA



Município de Araruama

Poder Executivo



MUNICÍPIO DE ARARUAMA
 DEMONSTRATIVO CONSOLIDADO DO RELATÓRIO DE GESTÃO FISCAL
 DEMONSTRATIVO DA DISPONIBILIDADE DE CAIXA E DOS RESTOS A PAGAR
 PERÍODO DE REFERÊNCIA : 3º Quadrimestre / 2016

RGF - Anexo 5 (LRF, art 55, Inciso III, alínea "a")

R\$1,00

DESTINAÇÃO DE RECURSOS	DISPONIBILIDADE DE CAIXA BRUTA	OBRIGAÇÕES FINANCEIRAS				DISPONIBILIDADE DE CAIXA LÍQUIDA (ANTES DA INSCRIÇÃO EM RESTOS A PAGAR NÃO PROCESSADOS DO EXERCÍCIO (f) = (a - (b + c + d + e))	Restos a Pagar Empenhados e Não Liquidados do Exercício	Empenhos Não Liquidados Cancelados (Não Inscritos Por Insuficiência Financeira)
		Restos a Pagar Liquidados e Não Pagos		Restos a Pagar Empenhados e Não Liquidados de Exercícios Anteriores	Demais Obrigações Financeiras			
		De exercícios anteriores	Do exercício					
	(a)	(b)	(c)	(d)	(e)			
a - MANUT DESENV ENSINO	3.786.285,2	155.951,3	582.587,7	2.576.921,9	0,0	470.824,3	963.362,7	0,0
b - TRANSF FUNDEB	2.786.938,7	46.268,0	97.702,0	601.670,3	0,0	2.041.298,4	0,0	0,0
c - AÇÕES E SERV PÚBL SAÚDE	0,0	290.885,7	1.140.275,0	964.337,8	0,0	-2.395.498,5	2.168.943,1	0,0
d - CONVÊNIO SAÚDE	0,0	0,0	0,0	0,0	0,0	0,0	0,0	0,0
e - CONVÊNIO EDUCAÇÃO	1.578.938,9	198.448,0	0,0	2.871.672,5	0,0	-1.491.181,6	2.026.966,9	0,0
f - DEMAIS CONVÊNIO	0,0	1.926,0	0,0	1.234.029,6	0,0	-1.235.955,6	0,0	0,0
g - ASSIST SOCIAL	0,0	7.764,6	0,0	-389.593,7	0,0	381.829,1	12.193,5	0,0
h - CONTRIB CUST SERV ILUM PÚBL	0,0	186.016,5	188.717,1	25.500,4	0,0	-400.234,0	78.643,8	0,0
i - CONTRIB INTERV DOM ECON - CIDE	0,0	67.878,3	0,0	34.875,1	0,0	-102.753,4	0,0	0,0
j - OUTRAS VINCULAÇÕES	8.566.141,5	0,0	0,0	-466.092,7	0,0	9.032.234,2	0,0	0,0
TOTAL DOS RECURSOS VINCULADOS (I)	16.718.304,3	955.138,4	2.009.281,8	7.453.321,2	0,0	6.300.562,9	5.250.110,0	0,0
l - ORDINÁRIOS	9.730.019,6	7.272.662,8	19.464.124,3	7.732.597,1	0,0	-24.739.364,6	7.398.210,9	0,0
m - ROYALTIES	1.443.363,1	76.944,4	7.086,7	-12.162,8	0,0	1.371.494,8	0,0	0,0
n - Oper de Créd - Emprést não Específicos	0,0	0,0	0,0	0,0	0,0	0,0	0,0	0,0
o - ALIENAÇÃO DE BENS	0,0	0,0	0,0	0,0	0,0	0,0	0,0	0,0
TOTAL DOS RECURSOS NÃO VINCULADOS (II)	11.173.382,7	7.349.607,2	19.471.211,0	7.720.434,3	0,0	-23.367.869,8	7.398.210,9	0,0
TOTAL (III) = (I) + (II)	27.891.687,0	8.304.745,6	21.480.492,8	15.173.755,5	0,0	-17.067.306,9	12.648.320,9	0,0
REGIME PRÓPRIO DE PREVIDÊNCIA	14.954,9	-7.172,4	581.194,3	28.576,9	662.252,8	-1.249.896,7	3.206.593,6	0,0



Livia Bello
Prefeita



Dany Maria Lopes Cunha
SECRETÁRIA DE FINANÇAS



Mônica Costa Guimarães
SECRETÁRIA DE CONTABILIDADE GERAL
Matr. 9980346-8





Município de Araruama

Poder Executivo



MUNICÍPIO DE ARARUAMA
DEMONSTRATIVO CONSOLIDADO DO RELATÓRIO DE GESTÃO FISCAL
DEMONSTRATIVO DOS LIMITES
ORÇAMENTOS FISCAL E DA SEGURIDADE SOCIAL
PERÍODO DE REFERÊNCIA : 3º Quadrimestre / 2016

LRF, art 48 - Anexo 6 (Demonstrativo Simplificado do Relatório de Gestão Fiscal)

R\$ 1,00

RECEITA CORRENTE LÍQUIDA	VALOR ATÉ O BIMESTRE	
Receita Corrente Líquida	269.147.190,0	
DESPESA COM PESSOAL	VALOR	% SOBRE A RCL
Total da Despesa com Pessoal - TDP	164.772.428,5	61,22 %
Limite Legal (inciso III, art. 19 da LRF)	161.488.314,0	60,00 %
Limite Prudencial (§ único, art. 22 da LRF)	153.413.898,3	57,00 %
DÍVIDA	VALOR	% SOBRE A RCL
Dívida Consolidada Líquida	16.961.022,3	6,30 %
Limite Definido por Resolução do Senado Federal	-	120,00 %
GARANTIA DE VALORES	VALOR	% SOBRE A RCL
Total das Garantias	0,0	0,00 %
Limite Definido por Resolução do Senado Federal	59.212.381,8	22,00 %
OPERAÇÕES DE CRÉDITO	VALOR	% SOBRE A RCL
Operações de Crédito Internas e Externas	0,0	0,00 %
Operações de Crédito por Antecipação da Receita	0,0	0,00 %
Limite Definido por Resolução do Senado Federal para Operações de Crédito Internas e Externas	43.063.550,4	16,00 %
Limite Definido por Resolução do Senado Federal para Operações de Crédito por Antec. da Receita	0,0	0,00 %
RESTOS A PAGAR	Inscrição em Restos a Pagar NÃO PROCESSADOS	Disponibilidade de Caixa Líquida (antes da Inscrição em Restos Pag Não Proc)
Valor apurado nos demonstrativos respectivos	12.648.320,9	-17.067.306,9

Fonte : Departamento de Contabilidade do Poder Executivo Municipal/FUMSA/CMA/FMAS/IBASMA/FMDCA/FHS/FMCA

Nota :


Livia Bello
Prefeita


Mônica Costa Guimarães
Secretaria de Planejamento e Gestão
Mat. 2311-5


Daisy Maria Lopes Cunha
CRC/RJ 078914/0-9
SEFAZ-FMA


Mônica Costa Guimarães
Subsecretaria
Controladoria Geral
Mat. 9950346-8



Município de Araruama

Poder Executivo



LRF 6º BIMESTRE - RREO 2016

MUNICÍPIO DE ARARUAMA
RELATÓRIO RESUMIDO DA EXECUÇÃO ORÇAMENTÁRIA
BALANÇO ORÇAMENTÁRIO
ORÇAMENTOS FISCAL E DA SEGURIDADE SOCIAL
PERÍODO DE REFERÊNCIA : 6º Bimestre / 2016

Livia Bello
Livia Bello
Prefeita

Luiz Carlos
Luiz Carlos
Secretário de Finanças

RREO - Anexo 1 (LRF, Art 52, inciso I, linhas "a" e "b" do inciso II e §

R\$1,00

RECEITAS	PREVISÃO INICIAL	PREVISÃO ATUALIZADA (a)	RECEITAS REALIZADAS				SALDO A REALIZAR (a-c)
			No Bimestre (b)	% (b/a)	Até 12/2016 (c)	% (c/a)	
RECEITAS (EXCETO INTRA-ORÇAMENTÁRIAS) (I)	261.247.617,7	261.247.617,7	57.277.081,0	21,9	285.706.661,3	109,4	-24.459.043,6
RECEITAS CORRENTES	251.567.617,7	251.567.617,7	53.635.981,8	21,3	276.641.638,0	110,0	-25.074.020,3
RECEITAS TRIBUTÁRIAS	69.613.879,8	69.613.879,8	13.785.467,2	19,8	72.506.007,4	104,2	-2.892.127,6
Impostos	59.759.929,1	59.759.929,1	13.371.472,7	22,4	67.281.431,2	112,6	-7.521.502,1
Taxas	9.853.950,7	9.853.950,7	413.994,5	4,2	5.224.576,2	53,0	4.629.374,5
Contribuição de Melhoria	0,0	0,0	0,0	0,0	0,0	0,0	0,0
RECEITA DE CONTRIBUIÇÕES	14.000.000,0	14.000.000,0	4.158.308,9	29,7	19.450.926,2	138,9	-5.450.926,2
Contribuições Sociais	6.000.000,0	6.000.000,0	1.444.797,3	24,1	7.494.447,7	124,9	-1.494.447,7
Contribuições de Intervenção no Domínio Econômico	0,0	0,0	0,0	0,0	0,0	0,0	0,0
Contribuição para Custeio do Serviço de Iluminação Pública (E.C.)	8.000.000,0	8.000.000,0	2.713.511,6	33,9	11.956.478,5	149,5	-3.956.478,5
RECEITA PATRIMONIAL	3.700.000,0	3.700.000,0	768.014,7	20,8	3.049.550,8	82,4	650.449,2
Receitas Imobiliárias	60.000,0	60.000,0	2.653,9	4,4	17.971,3	30,0	42.028,7
Receitas de Valores Imobiliários	3.054.448,1	3.054.448,1	765.360,8	25,1	3.031.579,5	99,3	22.868,6
Receitas de Concessões e Permissões	585.551,9	585.551,9	0,0	0,0	0,0	0,0	585.551,9
Compensações Financeiras	0,0	0,0	0,0	0,0	0,0	0,0	0,0
Receita decorrente do direito expl. bens públicos área dom.púb	0,0	0,0	0,0	0,0	0,0	0,0	0,0
Receita de Cessão de Direitos	0,0	0,0	0,0	0,0	0,0	0,0	0,0
Outras Receitas Patrimoniais	0,0	0,0	0,0	0,0	0,0	0,0	0,0
RECEITA AGROPECUÁRIA	0,0	0,0	0,0	0,0	0,0	0,0	0,0
Receita da Produção Vegetal	0,0	0,0	0,0	0,0	0,0	0,0	0,0
Receita da Produção Animal e Derivados	0,0	0,0	0,0	0,0	0,0	0,0	0,0
Outras Receitas Agropecuárias	0,0	0,0	0,0	0,0	0,0	0,0	0,0
RECEITA INDUSTRIAL	0,0	0,0	0,0	0,0	0,0	0,0	0,0
Receita da Indústria Extrativa Mineral	0,0	0,0	0,0	0,0	0,0	0,0	0,0
Receita da Indústria de Transformação	0,0	0,0	0,0	0,0	0,0	0,0	0,0
Receita da Indústria de Construção	0,0	0,0	0,0	0,0	0,0	0,0	0,0
Outras Receitas Industriais	0,0	0,0	0,0	0,0	0,0	0,0	0,0
RECEITA DE SERVIÇOS	50.000,0	50.000,0	15.578,7	31,2	75.637,3	151,3	-25.637,3
TRANSFERÊNCIAS CORRENTES	154.603.737,9	154.603.737,9	32.982.746,0	21,3	167.047.581,0	108,0	-12.443.843,1
Transferências Intergovernamentais	154.603.737,9	154.603.737,9	32.982.746,0	21,3	167.006.826,2	108,0	-12.403.088,3
Transferências de Instituições Privadas	0,0	0,0	0,0	0,0	0,0	0,0	0,0
Transferências do Exterior	0,0	0,0	0,0	0,0	0,0	0,0	0,0
Transferências de Pessoas	0,0	0,0	0,0	0,0	0,0	0,0	0,0
Transferências de Convênios	0,0	0,0	0,0	0,0	40.754,8	0,0	-40.754,8
Transferências para o Combate à Fome	0,0	0,0	0,0	0,0	0,0	0,0	0,0
OUTRAS RECEITAS CORRENTES	9.600.000,0	9.600.000,0	1.925.866,3	20,1	14.511.935,3	151,2	-4.911.935,3
Multas e Juros de Mora	2.523.000,0	2.523.000,0	859.008,9	34,0	5.854.390,8	232,0	-3.331.390,8
Indenizações e Restituições	110.000,0	110.000,0	12.010,4	10,9	15.827,5	14,4	94.172,5
Receita da Dívida Ativa	6.634.745,0	6.634.745,0	812.615,8	12,2	8.357.385,5	126,0	-1.722.640,5
Receitas Decorrentes Aportes Períod.p/Amortiz.Déf.Atuarial RPPS	0,0	0,0	0,0	0,0	0,0	0,0	0,0
Receitas Correntes Diversas	332.255,0	332.255,0	242.231,3	72,9	284.331,5	85,6	47.923,5
RECEITAS DE CAPITAL	9.680.000,0	9.680.000,0	3.641.099,2	37,6	9.065.023,3	93,6	614.976,7
OPERAÇÕES DE CRÉDITO	0,0	0,0	0,0	0,0	0,0	0,0	0,0
Operações de Crédito Internas	0,0	0,0	0,0	0,0	0,0	0,0	0,0
Operações de Crédito Externas	0,0	0,0	0,0	0,0	0,0	0,0	0,0
ALIENAÇÃO DE BENS	0,0	0,0	0,0	0,0	0,0	0,0	0,0
Alienação de Bens Móveis	0,0	0,0	0,0	0,0	0,0	0,0	0,0
Alienação de Bens Imóveis	0,0	0,0	0,0	0,0	0,0	0,0	0,0
AMORTIZAÇÃO DE EMPRÉSTIMOS	0,0	0,0	0,0	0,0	0,0	0,0	0,0
TRANSFERÊNCIAS DE CAPITAL	9.680.000,0	9.680.000,0	3.641.099,2	37,6	9.065.023,3	93,6	614.976,7
Transferências Intergovernamentais	0,0	0,0	0,0	0,0	0,0	0,0	0,0
Transferências de Instituições Privadas	0,0	0,0	0,0	0,0	0,0	0,0	0,0
Transferências do Exterior	0,0	0,0	0,0	0,0	0,0	0,0	0,0
Transferências de Pessoas	0,0	0,0	0,0	0,0	0,0	0,0	0,0
Transferência de Outras Instituições Públicas	0,0	0,0	0,0	0,0	0,0	0,0	0,0
Transferências de Convênio	9.680.000,0	9.680.000,0	3.641.099,2	37,6	9.065.023,3	93,6	614.976,7
Transferências para o Combate à Fome	0,0	0,0	0,0	0,0	0,0	0,0	0,0
OUTRAS RECEITAS DE CAPITAL	0,0	0,0	0,0	0,0	0,0	0,0	0,0
Integralização do Capital Social	0,0	0,0	0,0	0,0	0,0	0,0	0,0
Rec. Div. Ativa Proveniente de Amort. de Emprést. e Financ.	0,0	0,0	0,0	0,0	0,0	0,0	0,0
Outras Receitas	0,0	0,0	0,0	0,0	0,0	0,0	0,0
RECEITAS (INTRA-ORÇAMENTÁRIAS) (II)	7.900.000,0	7.900.000,0	2.228.264,4	28,2	14.157.007,9	179,2	-6.257.007,9
SUBTOTAL DAS RECEITAS (III)=(I+II)	269.147.617,7	269.147.617,7	59.505.345,4	22,1	299.863.669,2	111,4	-30.716.051,5
OPERAÇÕES DE CRÉDITO - REFINANC. (IV)	0,0	0,0	0,0	0,0	0,0	0,0	0,0
Operações de Crédito Internas	0,0	0,0	0,0	0,0	0,0	0,0	0,0
Mobiliária para Refinanciamento da Dívida	0,0	0,0	0,0	0,0	-	0,0	0,0
Contratual para Refinanciamento da Dívida	0,0	0,0	0,0	0,0	0,0	0,0	0,0
Operações de Crédito Externas	0,0	0,0	0,0	0,0	0,0	0,0	0,0
Mobiliária para Refinanciamento da Dívida	0,0	0,0	0,0	0,0	0,0	0,0	0,0
Contratual para Refinanciamento da Dívida	0,0	0,0	0,0	0,0	0,0	0,0	0,0
SUBTOTAL COM REFINANCIAMENTO (V = (III+IV))	269.147.617,7	269.147.617,7	59.505.345,4	22,1	299.863.669,2	111,4	-30.716.051,5
DEFICIT					14.948.265,5		
TOTAL (VII) = (V+VI)	269.147.617,7	269.147.617,7	59.505.345,4	22,1	314.811.934,7	117,0	-45.664.317,0
SALDO DE EXERCÍCIOS ANTERIORES (p/ Créditos adicionais)							0,0
Superavit Financeiro							0,0
Reabertura de Créditos Adicionais							0,0

Continua (1/3)



Município de Araruama

Poder Executivo



RECEITAS INTRA-ORÇAMENTÁRIAS	PREVISÃO INICIAL	PREVISÃO ATUALIZADA (a)	RECEITAS REALIZADAS				SALDO A REALIZAR (a-c)
			No Bimestre (b)	% (b/a)	Até 12/2016 (c)	% (c/a)	
RECEITAS CORRENTES	7.900.000,0	7.900.000,0	2.228.264,4	28,2	14.157.007,9	179,2	-6.257.007,9
RECEITA TRIBUTÁRIA	0,0	0,0	0,0	0,0	0,0	0,0	0,0
Impostos	0,0	0,0	0,0	0,0	0,0	0,0	0,0
Taxas	0,0	0,0	0,0	0,0	0,0	0,0	0,0
Contribuição de Melhoria	0,0	0,0	0,0	0,0	0,0	0,0	0,0
RECEITA DE CONTRIBUIÇÕES	7.900.000,0	7.900.000,0	2.228.264,4	28,2	14.157.007,9	179,2	-6.257.007,9
RECEITA PATRIMONIAL	0,0	0,0	0,0	0,0	0,0	0,0	0,0
RECEITA INDUSTRIAL	0,0	0,0	0,0	0,0	0,0	0,0	0,0
RECEITA DE SERVIÇOS	0,0	0,0	0,0	0,0	0,0	0,0	0,0
OUTRAS RECEITAS CORRENTES	0,0	0,0	0,0	0,0	0,0	0,0	0,0
RECEITAS DE CAPITAL	0,0	0,0	0,0	0,0	0,0	0,0	0,0
ALIENAÇÃO DE BENS	0,0	0,0	0,0	0,0	0,0	0,0	0,0
OUTRAS RECEITAS DE CAPITAL	0,0	0,0	0,0	0,0	0,0	0,0	0,0
TOTAL	7.900.000,0	7.900.000,0	2.228.264,4	28,2	14.157.007,9	179,2	-6.257.007,9

Fonte : Departamento de Contabilidade do Poder Executivo Municipal/FUMSA/CMA/FMAS/IBASMA/FMDCA/FHS/FMCA

Continua (2/3)


Livia Bello
Prefeita


Mônica Costa Guimarães
Subsecretaria
Contabilidade Geral
Mat. 9950346-8


Secretaria de Planejamento
Mat. 2211-5


Daisy Maria Lopes Cunha
CRC/PA 078914/0-9
SEFAZ-FMA

Município de Araruama

Poder Executivo



MUNICÍPIO DE ARARUAMA
RELATÓRIO RESUMIDO DA EXECUÇÃO ORÇAMENTÁRIA
BALANÇO ORÇAMENTÁRIO
ORÇAMENTOS FISCAL E DA SEGURIDADE SOCIAL
PERÍODO DE REFERÊNCIA : 6º Bimestre / 2016

Continuação (3/3)

LRF, Art 52, inciso I, Alíneas "a" e "b" do inciso II e §1º - Anexo 1

R\$1,00

DESPESAS	DOTAÇÃO INICIAL (d)	DOTAÇÃO ATUALIZADA (e)	DESPESAS EMPENHADAS		SALDO (g) = (e - f)	DESPESAS LIQUIDADAS		SALDO i = (e - h)	DESPESAS PAGAS ATÉ O BIM (j)	INSCR. EM RP NÃO PROCESSADOS
			No Bimestre	Até 12/2016 (f)		No Bimestre	Até 12/2016 (h)			
DESPESAS (EXCETO INTRA-ORÇAMENTÁRIAS) (VIII)	260.419.580,5	309.754.170,3	13.662.895,3	302.382.280,6	7.371.889,7	47.419.101,5	286.942.838,2	22.811.332,1	265.366.613,6	15.439.442,4
DESPESAS CORRENTES	242.013.960,1	294.151.501,3	18.289.765,1	286.812.494,2	7.339.007,1	46.162.365,9	277.630.400,2	16.521.101,1	258.252.617,3	9.182.094,0
PESSOAL E ENCARGOS SOCIAIS	137.481.922,2	189.298.646,5	23.306.155,7	184.597.847,7	4.700.798,8	32.233.352,8	180.750.806,6	8.547.839,9	172.302.688,6	3.847.041,1
JUROS E ENCARGOS DA DÍVIDA	32.000,0	0,0	-3.000,0	0,0	0,0	0,0	0,0	0,0	0,0	0,0
OUTRAS CORRENTES	104.500.037,9	104.852.854,8	-5.013.390,6	102.214.646,5	2.638.208,3	13.929.013,1	96.879.593,6	7.973.261,2	85.949.928,7	5.335.052,9
DESPESAS DE CAPITAL	15.405.620,4	15.602.669,0	-4.626.869,8	15.569.786,4	32.882,6	1.256.735,6	9.312.438,0	6.290.231,0	7.113.996,3	6.257.348,4
INVESTIMENTOS	13.950.452,0	13.312.059,6	-4.240.635,1	13.279.177,0	32.882,6	1.255.508,0	7.021.828,6	6.290.231,0	6.377.971,7	6.257.348,4
INVERSÕES FINANCEIRAS	3.000,0	0,0	0,0	0,0	0,0	0,0	0,0	0,0	0,0	0,0
AMORTIZAÇÃO DA DÍVIDA	1.452.168,4	2.290.609,4	-386.234,7	2.290.609,4	0,0	1.227,6	2.290.609,4	0,0	736.024,6	0,0
RESERVA DE CONTINGÊNCIA	3.000.000,0	0,0	0,0	0,0	0,0	0,0	0,0	0,0	0,0	0,0
RESERVA ORÇAMENTÁRIA DO RPPS	0,0	0,0	0,0	0,0	0,0	0,0	0,0	0,0	0,0	0,0
DESPESAS (INTRA-ORÇAMENTÁRIAS) (IX)	8.728.037,3	12.398.348,9	2.231.866,2	12.429.654,1	-31.305,2	2.702.863,8	12.174.184,1	224.164,8	11.567.648,1	255.470,0
SUBTOTAL DAS DESPESAS (X)=(VIII + IX)	269.147.617,8	322.152.519,2	15.894.761,5	314.811.934,7	7.340.584,5	50.121.965,3	299.117.022,3	23.035.496,9	276.934.261,7	15.694.912,4
AMORTIZAÇÃO DA DÍVIDA / REFINANC. (XI)	0,0	0,0	0,0	0,0	0,0	0,0	0,0	0,0	0,0	0,0
Amortização da Dívida Interna	0,0	0,0	0,0	0,0	0,0	0,0	0,0	0,0	0,0	0,0
Dívida Mobiliária	0,0	0,0	0,0	0,0	0,0	0,0	0,0	0,0	0,0	0,0
Outras Dívidas	0,0	0,0	0,0	0,0	0,0	0,0	0,0	0,0	0,0	0,0
Amortização da Dívida Externa	0,0	0,0	0,0	0,0	0,0	0,0	0,0	0,0	0,0	0,0
Dívida Mobiliária	0,0	0,0	0,0	0,0	0,0	0,0	0,0	0,0	0,0	0,0
Outras Dívidas	0,0	0,0	0,0	0,0	0,0	0,0	0,0	0,0	0,0	0,0
SUBTOTAL COM REFINANCIAMENTO (XII) = (X + XI)	269.147.617,8	322.152.519,2	15.894.761,5	314.811.934,7	7.340.584,5	50.121.965,3	299.117.022,3	23.035.496,9	276.934.261,7	15.694.912,4
SUPERÁVIT (XIII)					0,0		746.646,9		22.929.407,5	
TOTAL (XIV)=(XII+XIII)				314.811.934,7			299.863.669,2		299.863.669,2	

DESPESAS INTRA-ORÇAMENTÁRIAS	DOTAÇÃO INICIAL (d)	DOTAÇÃO ATUALIZADA (e)	DESPESAS EMPENHADAS		SALDO (g) = (e - f)	DESPESAS LIQUIDADAS		SALDO (i) = (e - h)	DESPESAS PAGAS ATÉ O BIM (j)	INSCR. EM RP NÃO PROCESSADOS
			No Bimestre	Até 12/2016 (f)		No Bimestre	Até 12/2016 (h)			
DESPESAS CORRENTES	8.728.037,3	12.398.348,9	2.231.866,2	12.429.654,1	-31.305,2	2.702.863,8	12.174.184,1	224.164,8	11.567.648,1	255.470,0
PESSOAL E ENCARGOS SOCIAIS	8.728.037,3	12.398.348,9	2.231.866,2	12.429.654,1	-31.305,2	2.702.863,8	12.174.184,1	224.164,8	11.567.648,1	255.470,0
OUTRAS DESPESAS CORRENTES	0,0	0,0	0,0	0,0	0,0	0,0	0,0	0,0	0,0	0,0
DESPESAS DE CAPITAL	0,0	0,0	0,0	0,0	0,0	0,0	0,0	0,0	0,0	0,0
INVESTIMENTOS	0,0	0,0	0,0	0,0	0,0	0,0	0,0	0,0	0,0	0,0
INVERSÕES FINANCEIRAS	0,0	0,0	0,0	0,0	0,0	0,0	0,0	0,0	0,0	0,0
AMORTIZAÇÃO DA DÍVIDA	0,0	0,0	0,0	0,0	0,0	0,0	0,0	0,0	0,0	0,0
TOTAL	8.728.037,3	12.398.348,9	2.231.866,2	12.429.654,1	-31.305,2	2.702.863,8	12.174.184,1	224.164,8	11.567.648,1	255.470,0

Fonte : Departamento de Contabilidade do Poder Executivo Municipal/FUMSA/CMA/FMAS/IBASMA/FMDCA/FHS/FMCA



Município de Araruama

Poder Executivo



Nota : Durante o Exercício, somente as despesas liquidadas são consideradas executadas. No encerramento do exercício, as despesas não liquidadas inscritas em restos a pagar não processados são também consideradas executadas. Dessa forma, para maior transparência, as despesas executadas estão segregadas em:

- . a) Despesas liquidadas, consideradas aquelas em que houve a entrega do material ou serviço, nos termos do art. 63 da Lei 4.320/64.
- . b) Despesas empenhadas mas não liquidadas, inscritas em Restos a pagar não processados, consideradas liquidadas no encerramento do exercício, por força do art.35, inciso II da Lei 4.320/64.


Livia Bello
Prefeita


Secretaria Municipal de Planejamento
2011-9


Daisy Maya Lopes Cunha
CRC/RJ 078914/0-9
SEFAZ-FMA


Mônica Costa Guimarães
Suplente de Secretária
Controladoria Geral
Mat.: 9950346-8

Município de Araruama

Poder Executivo



Livia Bello
Livia Bello
Prefeita

[Signature]

MUNICÍPIO DE ARARUAMA
RELATÓRIO RESUMIDO DA EXECUÇÃO ORÇAMENTÁRIA
DEMONSTRATIVO DA EXECUÇÃO DAS DESPESAS POR FUNÇÃO / SUBFUNÇÃO
ORÇAMENTOS FISCAL E DA SEGURIDADE SOCIAL

[Signature]
Daisy Maria Lopes Cunha
Chefe de Gabinete
RUA DO COMÉRCIO, 150 - FONE: 3342-1111

[Signature]
Mônica Costa Guimarães
Subsecretária de
Controle de Despesa
RUA DO COMÉRCIO, 150 - FONE: 3342-1111

PERÍODO DE REFERÊNCIA : 6º Bimestre / 2016

RREO - Anexo 2 (LRF, Art. 52, Inciso II, alínea "c")

R\$1,00

FUNÇÃO / SUBFUNÇÃO	DOTAÇÃO INICIAL	DOTAÇÃO ATUALIZADA (a)	DESPESAS EMPENHADAS			SALDO (c) = (a-b)	DESPESAS LIQUIDADAS			SALDO (e)=(a-d)	INSCRITAS EM RESTOS A PAGAR NÃO PROC. (f)
			No Bimestre	Até 12/2016 (b)	% (b/total b)		No Bimestre	Até 12/2016 (d)	% (d/total d)		
DESPESAS (EXCETO INTRA-ORÇAMENTÁRIAS) (I)	260.419.580,4	309.754.170,3	13.662.895,3	302.382.280,6	96,1	7.371.889,7	47.419.101,5	286.942.838,2	95,9	22.811.332,1	15.439.442,3
Legislativa	8.395.951,8	8.347.902,1	-41.976,4	8.363.285,8	2,7	-15.383,7	1.815.622,0	8.363.285,8	2,8	-15.383,7	0,0
Ação Legislativa	8.395.951,8	8.347.902,1	-41.976,4	8.363.285,8	2,7	-15.383,7	1.815.622,0	8.363.285,8	2,8	-15.383,7	0,0
Administração	35.341.315,6	57.530.751,3	7.582.007,9	57.394.476,9	18,2	136.274,4	11.290.894,0	57.330.007,8	19,2	200.743,5	64.469,1
Administração Geral	33.590.790,6	51.690.838,9	8.295.680,2	51.554.664,5	16,4	136.174,4	11.115.635,6	51.523.973,4	17,2	166.865,5	30.691,1
Administração de Receitas	872.000,0	5.603.739,2	-387.635,5	5.603.639,2	1,8	100,0	40.252,2	5.569.861,2	1,9	33.878,0	33.778,0
Comunicação Social	878.525,0	236.173,2	-326.036,8	236.173,2	0,1	0,0	135.006,2	236.173,2	0,1	0,0	0,0
Segurança Pública	218.405,0	532.777,3	-11.907,1	530.541,0	0,2	2.236,3	2.639,8	509.341,0	0,2	23.436,3	21.200,0
Administração Geral	196.564,5	532.777,3	-2.360,2	530.541,0	0,2	2.236,3	2.639,8	509.341,0	0,2	23.436,3	21.200,0
Defesa Civil	21.840,5	0,0	-9.546,9	0,0	0,0	0,0	0,0	0,0	0,0	0,0	0,0
Assistência Social	7.614.751,7	7.577.242,0	1.853.746,8	6.524.651,1	2,1	1.052.590,9	2.941.444,6	6.326.672,4	2,1	1.250.569,6	197.978,7
Administração Geral	4.061.535,5	3.004.316,6	190.045,3	2.847.346,5	0,9	156.970,1	950.386,4	2.687.661,2	0,9	316.655,3	159.685,2
Assistência ao Idoso	674.417,5	161.997,1	-71.516,6	161.997,1	0,1	0,0	2.479,5	161.997,1	0,1	0,0	0,0
Assistência à Criança e ao Adolescente	371.288,5	247.691,0	40.044,6	240.002,1	0,1	7.688,9	40.044,6	240.002,1	0,1	7.688,9	0,0
Assistência Comunitária	2.190.945,7	3.768.826,4	1.866.373,5	3.150.657,4	1,0	618.169,0	1.948.534,1	3.112.363,9	1,0	656.462,5	38.293,5
Empregabilidade	316.564,5	394.411,0	-171.200,0	124.648,0	0,0	269.763,0	0,0	124.648,0	0,0	269.763,0	0,0
Previdência Social	14.399.441,7	26.001.855,7	4.760.079,0	25.783.554,7	8,2	218.301,1	4.027.838,1	22.572.150,4	7,5	3.429.705,3	3.211.404,3
Administração Geral	1.411.000,0	1.611.542,6	219.023,9	1.358.148,1	0,4	253.394,5	255.541,4	1.281.942,7	0,4	329.599,8	76.205,3
Previdência do Regime Estatutário	12.988.441,7	24.390.313,2	4.541.055,2	24.425.406,6	7,8	-35.093,4	3.772.296,7	21.290.207,7	7,1	3.100.105,5	3.135.198,9
Saúde	60.826.477,0	68.002.315,9	6.317.239,3	62.543.630,2	19,9	5.458.685,7	11.500.242,7	57.587.002,2	19,3	10.415.313,6	4.956.628,0
Administração Geral	23.718.200,0	34.035.489,3	678.559,2	29.805.545,5	9,5	4.229.943,8	4.927.645,0	25.666.494,6	8,6	8.368.994,7	4.139.050,9
Atenção Básica	6.741.637,0	6.228.092,0	750.647,1	5.682.580,1	1,8	545.511,9	828.398,4	5.631.930,5	1,9	596.161,5	50.649,7
Assistência Hospitalar e Ambulatorial	30.366.640,0	27.738.734,6	4.888.033,0	27.055.504,6	8,6	683.230,0	5.744.199,4	26.288.577,2	8,8	1.450.157,4	766.927,4
Educação	92.944.042,0	101.025.264,1	-312.777,9	100.541.944,7	31,9	483.319,4	10.480.342,6	95.767.606,6	32,0	5.257.657,5	4.774.338,1
Administração Geral	733.037,1	395.381,2	-93.174,8	395.381,2	0,1	0,0	41.180,4	395.381,2	0,1	0,0	0,0
Alimentação e Nutrição	6.006.137,5	4.220.594,3	-168.876,5	4.219.694,3	1,3	900,0	594.172,8	3.515.343,1	1,2	705.251,2	704.351,2
Ensino Fundamental	70.227.253,9	83.945.598,8	2.681.776,8	83.478.915,0	26,5	466.683,8	8.367.865,7	81.943.752,0	27,4	2.001.846,8	1.535.163,1
Ensino Médio	352.208,8	0,0	0,0	0,0	0,0	0,0	0,0	0,0	0,0	0,0	
Ensino Profissional	2.066.013,3	2.652.692,7	559.795,4	2.652.143,3	0,8	549,4	636.315,0	2.650.940,3	0,9	1.752,4	1.203,0
Ensino Superior	1.638.037,5	1.440.000,0	-517.611,7	1.440.000,0	0,5	0,0	160.000,0	1.440.000,0	0,5	0,0	0,0
Educação Infantil	11.416.261,8	8.370.997,1	-2.774.687,3	8.355.810,9	2,7	15.186,3	680.808,6	5.822.190,0	1,9	2.548.807,1	2.533.620,8
Educação de Jovens e Adultos	352.208,8	0,0	0,0	0,0	0,0	0,0	0,0	0,0	0,0	0,0	
Educação Especial	152.883,5	0,0	0,0	0,0	0,0	0,0	0,0	0,0	0,0	0,0	
Cultura	425.889,8	8.000,0	-6.447,8	8.000,0	0,0	0,0	0,0	8.000,0	0,0	0,0	0,0
Administração Geral	50.000,0	8.000,0	-6.447,8	8.000,0	0,0	0,0	0,0	8.000,0	0,0	0,0	0,0
Patr. Hist., Artístico e Arqueológico	113.405,0	0,0	0,0	0,0	0,0	0,0	0,0	0,0	0,0	0,0	
Difusão Cultural	262.484,8	0,0	0,0	0,0	0,0	0,0	0,0	0,0	0,0	0,0	
Urbanismo	28.829.460,0	35.160.170,2	-5.285.356,4	35.157.828,4	11,2	2.341,8	5.201.863,6	32.944.404,3	11,0	2.215.766,0	2.213.424,1
Infra-estrutura Urbana	1.528.835,0	3.473.934,2	-1.026.622,3	3.472.582,4	1,1	1.351,8	934.300,1	3.472.582,4	1,2	1.351,8	0,0
Serviços Urbanos	27.300.625,0	31.686.236,0	-4.258.734,1	31.685.246,0	10,1	990,0	4.267.563,5	29.471.821,9	9,9	2.214.414,1	2.213.424,1
Habitação	15.288,4	15.288,4	0,0	0,0	0,0	15.288,4	0,0	0,0	0,0	15.288,4	0,0
Administração Geral	13.104,3	13.104,3	0,0	0,0	0,0	13.104,3	0,0	0,0	0,0	13.104,3	0,0
Habitação Urbana	2.184,1	2.184,1	0,0	0,0	0,0	2.184,1	0,0	0,0	0,0	2.184,1	0,0
Saneamento	436.810,0	0,0	0,0	0,0	0,0	0,0	0,0	0,0	0,0	0,0	0,0
Saneamento Básico Urbano	436.810,0	0,0	0,0	0,0	0,0	0,0	0,0	0,0	0,0	0,0	
Gestão Ambiental	152.883,5	11.600,0	0,0	11.073,5	0,0	526,5	0,0	11.073,5	0,0	526,5	0,0
Administração Geral	65.521,5	11.600,0	0,0	11.073,5	0,0	526,5	0,0	11.073,5	0,0	526,5	0,0
Preservação e Conservação Ambiental	21.840,5	0,0	0,0	0,0	0,0	0,0	0,0	0,0	0,0	0,0	
Controle Ambiental	21.840,5	0,0	0,0	0,0	0,0	0,0	0,0	0,0	0,0	0,0	
Recuperação de Áreas Degradadas	21.840,5	0,0	0,0	0,0	0,0	0,0	0,0	0,0	0,0	0,0	
Recursos Hídricos	21.840,5	0,0	0,0	0,0	0,0	0,0	0,0	0,0	0,0	0,0	



Município de Araruama

Poder Executivo



MUNICÍPIO DE ARARUAMA
RELATÓRIO RESUMIDO DA EXECUÇÃO ORÇAMENTÁRIA
DEMONSTRATIVO DA EXECUÇÃO DAS DESPESAS POR FUNÇÃO / SUBFUNÇÃO
ORÇAMENTOS FISCAL E DA SEGURIDADE SOCIAL

PERÍODO DE REFERÊNCIA : 6º Bimestre / 2016

RREO - Anexo 2 (LRF, Art. 52, Inciso II, alínea "c")

R\$1,00

FUNÇÃO / SUBFUNÇÃO	DOTAÇÃO INICIAL	DOTAÇÃO ATUALIZADA (a)	DESPESAS EMPENHADAS			SALDO (c) = (a-b)	DESPESAS LIQUIDADAS			SALDO (e)=(a-d)	INSCRITAS EM RESTOS A PAGAR NÃO PROC. (f)
			No Bimestre	Até 12/2016 (b)	% (b/total b)		No Bimestre	Até 12/2016 (d)	% (d/total d)		
Agricultura	252.607,5	79.500,0	-21.421,0	78.700,0	0,0	800,0	0,0	78.700,0	0,0	800,0	0,0
Administração Geral	40.000,0	0,0	0,0	0,0	0,0	0,0	0,0	0,0	0,0	0,0	0,0
Defesa Sanitária Animal	30.000,0	2.500,0	0,0	2.500,0	0,0	0,0	0,0	2.500,0	0,0	0,0	0,0
Extensão Rural	182.607,5	77.000,0	-21.421,0	76.200,0	0,0	800,0	0,0	76.200,0	0,0	800,0	0,0
Indústria	15.760,8	0,0	0,0	0,0	0,0	0,0	0,0	0,0	0,0	0,0	0,0
Promoção Industrial	15.760,8	0,0	0,0	0,0	0,0	0,0	0,0	0,0	0,0	0,0	0,0
Comércio e Serviços	2.156.050,0	1.345.677,5	-101.992,5	1.345.677,5	0,4	0,0	52.774,5	1.345.677,5	0,4	0,0	0,0
Promoção Comercial	2.000,0	0,0	0,0	0,0	0,0	0,0	0,0	0,0	0,0	0,0	0,0
Turismo	2.154.050,0	1.345.677,5	-101.992,5	1.345.677,5	0,4	0,0	52.774,5	1.345.677,5	0,4	0,0	0,0
Transporte	2.766.872,5	372.521,3	-656.809,2	372.407,3	0,1	114,0	21.403,3	372.407,3	0,1	114,0	0,0
Transporte Rodoviário	2.766.872,5	372.521,3	-656.809,2	372.407,3	0,1	114,0	21.403,3	372.407,3	0,1	114,0	0,0
Desporto e Lazer	218.405,0	267.252,0	-30.828,0	263.252,0	0,1	4.000,0	2.000,0	263.252,0	0,1	4.000,0	0,0
Administração Geral	30.000,0	4.000,0	-4.000,0	0,0	0,0	4.000,0	-4.000,0	0,0	0,0	4.000,0	0,0
Desporto Comunitário	178.405,0	263.252,0	-26.828,0	263.252,0	0,1	0,0	6.000,0	263.252,0	0,1	0,0	0,0
Lazer	10.000,0	0,0	0,0	0,0	0,0	0,0	0,0	0,0	0,0	0,0	0,0
Encargos especiais	2.409.168,4	3.476.052,6	-380.661,3	3.463.257,6	1,1	12.795,0	82.036,4	3.463.257,6	1,2	12.795,0	0,0
Serviço da Dívida Interna	1.474.168,4	2.290.609,4	-389.234,7	2.290.609,4	0,7	0,0	1.227,6	2.290.609,4	0,8	0,0	0,0
Outros Encars Especiais	935.000,0	1.185.443,2	8.573,4	1.172.648,2	0,4	12.795,0	80.808,8	1.172.648,2	0,4	12.795,0	0,0
Reserva de Contingência	3.000.000,0	0,0	0,0	0,0	0,0	0,0	0,0	0,0	0,0	0,0	0,0
Reserva de Contingência	3.000.000,0	0,0	0,0	0,0	0,0	0,0	0,0	0,0	0,0	0,0	0,0
DESPESAS (INTRA-ORÇAMENTÁRIAS) (II)	8.728.037,3	12.398.348,8	2.231.866,2	12.429.654,1	3,9	-31.305,3	2.702.863,8	12.174.184,1	4,1	224.164,7	255.470,0
TOTAL (III) = (I + II)	269.147.617,7	322.152.519,2	15.894.761,5	314.811.934,7	100,00	7.340.584,5	50.121.965,3	299.117.022,4	100,00	23.035.496,8	15.694.912,3

FUNÇÃO / SUBFUNÇÃO	DOTAÇÃO INICIAL	DOTAÇÃO ATUALIZADA (a)	DESPESAS EMPENHADAS			SALDO (c) = (a-b)	DESPESAS LIQUIDADAS			SALDO (e) = (a-d)	INSCRITAS EM RESTOS A PAGAR NÃO PROC. (f)
			No Bimestre	Até 12/2016 (b)	% (b/total b)		No Bimestre	Até 12/2016 (d)	% (d/total d)		
DESPESAS (INTRA-ORÇAMENTÁRIAS)	8.728.037,3	12.398.348,8	2.231.866,2	12.429.654,1	3,9	-31.305,3	2.702.863,8	12.174.184,1	4,1	224.164,7	255.470,0
Legislativa	476.062,3	539.062,3	53.428,7	474.615,7	0,2	64.446,6	111.809,2	474.615,7	0,2	64.446,6	0,0
Ação Legislativa	476.062,3	539.062,3	53.428,7	474.615,7	0,2	64.446,6	111.809,2	474.615,7	0,2	64.446,6	0,0
Administração	1.700.000,0	3.417.555,4	631.287,4	3.417.555,4	1,1	0,0	628.788,4	3.414.042,7	1,1	3.512,7	3.512,7
Administração Geral	1.700.000,0	3.417.555,4	631.287,4	3.417.555,4	1,1	0,0	628.788,4	3.414.042,7	1,1	3.512,7	3.512,7
Assistência Social	60.000,0	60.000,0	0,0	60.000,0	0,0	0,0	9.934,1	60.000,0	0,0	0,0	0,0
Administração Geral	60.000,0	60.000,0	0,0	60.000,0	0,0	0,0	9.934,1	60.000,0	0,0	0,0	0,0
Previdência Social	0,0	7.006,1	2.938,0	102.938,0	0,0	-95.931,9	21.990,1	102.938,0	0,0	-95.931,9	0,0
Administração Geral	0,0	7.006,1	2.938,0	102.938,0	0,0	-95.931,9	21.990,1	102.938,0	0,0	-95.931,9	0,0
Saúde	848.000,0	978.000,0	500.000,0	978.000,0	0,3	0,0	421.475,2	818.561,1	0,3	159.438,9	159.438,9
Administração Geral	848.000,0	978.000,0	500.000,0	978.000,0	0,3	0,0	421.475,2	818.561,1	0,3	159.438,9	159.438,9
Educação	5.643.975,0	7.396.725,1	1.044.212,1	7.396.545,1	2,3	180,0	1.508.866,8	7.304.026,7	2,4	92.698,4	92.518,4
Administração Geral	15.000,0	0,0	0,0	0,0	0,0	0,0	0,0	0,0	0,0	0,0	0,0
Ensino Fundamental	4.854.925,0	6.905.968,0	1.087.505,0	6.905.788,0	2,2	180,0	1.401.928,8	6.813.269,6	2,3	92.698,4	92.518,4
Ensino Médio	30.000,0	0,0	0,0	0,0	0,0	0,0	0,0	0,0	0,0	0,0	0,0
Ensino Profissional	260.000,0	129.157,5	-30.842,5	129.157,5	0,0	0,0	24.593,6	129.157,5	0,0	0,0	0,0
Educação Infantil	454.050,0	361.599,6	-12.450,4	361.599,6	0,1	0,0	82.344,5	361.599,6	0,1	0,0	0,0
Educação de Jovens e Adultos	30.000,0	0,0	0,0	0,0	0,0	0,0	0,0	0,0	0,0	0,0	0,0



Município de Araruama

Poder Executivo



MUNICÍPIO DE ARARUAMA
RELATÓRIO RESUMIDO DA EXECUÇÃO ORÇAMENTÁRIA
DEMONSTRATIVO DA EXECUÇÃO DAS DESPESAS POR FUNÇÃO / SUBFUNÇÃO
ORÇAMENTOS FISCAL E DA SEGURIDADE SOCIAL
PERÍODO DE REFERÊNCIA : 6º Bimestre / 2016

RREO - Anexo 2 (LRF, Art. 52, Inciso II, alínea "c")

R\$1,00

FUNÇÃO / SUBFUNÇÃO	DOTAÇÃO INICIAL	DOTAÇÃO ATUALIZADA (a)	DESPESAS EMPENHADAS			SALDO (c) = (a-b)	DESPESAS LIQUIDADAS			SALDO (e)=(a-d)	INSCRITAS EM RESTOS A PAGAR NÃO PROC. (f)
			No Bimestre	Até 12/2016 (b)	% (b/total b)		No Bimest	Até 12/2016 (d)	% (d/total d)		


Livia Bello
Prefeita


Mônica Costa Guimarães
Suplente de Prefeita
Controladoria Geral
Mat. 9950346-8


Daisy Maria Lopes Cunha
CRC/RJ 0789140-9
- SEFAZ-PMA

FONTE:

Nota : Durante o Exercício, somente as despesas liquidadas são consideradas executadas. No encerramento do exercício, as despesas não liquidadas inscritas em restos a pagar não processados são também consideradas executadas. Dessa forma, para maior transparência, as despesas executadas estão segregadas em:

- . a) Despesas liquidadas, consideradas aquelas em que houve a entrega do material ou serviço, nos termos do art. 63 da Lei 4.320/64.
- . b) Despesas empenhadas mas não liquidadas, inscritas em Restos a pagar não processados, consideradas liquidadas no encerramento do exercício, por força do art.35, inciso II da Lei 4.320/64.



Município de Araruama

Poder Executivo



MUNICÍPIO DE ARARUAMA
RELATÓRIO RESUMIDO DA EXECUÇÃO ORÇAMENTÁRIA
DEMONSTRATIVO DA RECEITA CORRENTE LÍQUIDA
ORÇAMENTOS FISCAL E DA SEGURIDADE SOCIAL
PERÍODO DE REFERÊNCIA : 6º Bimestre / 2016

Livia Bello
Livia Bello
Prefeita

[Signature]

[Signature]
Daisy Maria Lopes Coelho
Secretária de Administração
Município de Araruama

[Signature]
Mônica Costa Guimarães
Secretária de Planejamento
Município de Araruama

LRF, art 53, inciso I - Anexo 3

R\$1,00

ESPECIFICAÇÃO	EVOLUÇÃO DA RECEITA REALIZADA NOS ÚLTIMOS 12 MESES												TOTAL ULT - 12 M.	PREVISÃO ATUALIZADA
	JAN/2016	FEV/2016	MAR/2016	ABR/2016	MAI/2016	JUN/2016	JUL/2016	AGO/2016	SET/2016	OUT/2016	NOV/2016	DEZ/2016		
RECEITAS CORRENTES (I)	25.538.572,6	35.272.788,0	26.508.635,1	21.654.128,0	22.705.877,1	19.285.442,1	24.572.830,8	21.905.679,7	19.542.965,4	19.362.515,7	24.129.399,9	32.931.630,6	293.410.465,0	268.498.097,7
RECEITAS TRIBUTÁRIAS	4.689.003,4	13.399.119,4	6.679.893,8	4.521.241,3	4.311.059,5	5.403.857,7	4.987.745,8	5.063.632,2	4.973.906,2	4.691.081,0	3.948.971,7	9.836.495,5	72.506.007,5	69.613.879,8
Imposto s/ a Prop. Predial/Territorial Urbana (IPTU)	727.412,5	8.789.679,0	2.390.355,8	1.266.061,5	935.471,9	1.484.938,2	1.217.211,1	1.095.254,6	1.185.020,6	1.055.530,4	314.832,4	527.573,3	20.989.341,3	20.000.000,0
Impostos s/ Serviços de Qualquer Natureza (ISS)	1.014.547,7	1.056.410,5	985.934,8	944.109,7	825.095,2	1.095.577,6	877.635,9	969.928,2	1.034.610,1	987.028,6	1.040.813,3	1.152.409,6	11.984.101,2	11.500.000,0
Impostos s/ Transmissão de Bens Imóveis	466.585,3	423.708,8	450.877,8	284.974,6	321.842,9	306.047,3	339.427,1	300.350,4	284.166,3	354.473,1	351.039,1	328.478,0	4.211.970,7	5.500.000,0
Imposto sobre a Renda e Proventos de Qualquer Natureza	340.767,0	249.589,9	169.253,9	220.360,3	301.616,3	92.071,3	311.521,9	382.303,9	237.692,5	67.042,1	249.286,7	5.386.032,0	8.007.537,8	2.000.000,0
Imposto sobre a Prop. Territorial Rural (CF. art 153, §4º)	1.824.271,7	1.711.664,3	1.795.550,1	1.466.170,3	1.589.189,8	1.985.908,6	1.866.075,7	1.926.918,9	1.957.703,7	1.944.019,0	1.775.137,7	2.245.870,6	22.088.480,4	20.759.929,1
Outras Receitas Tributárias	315.419,2	1.168.066,9	887.921,4	339.564,9	337.843,4	439.314,7	375.874,1	388.876,2	274.713,0	282.987,8	217.862,5	196.132,0	5.224.576,1	9.853.950,7
RECEITA DE CONTRIBUIÇÕES	1.868.840,7	1.595.784,3	1.981.849,6	1.188.519,5	1.668.881,6	619.900,6	1.700.515,9	2.409.546,2	1.527.758,4	731.020,5	2.365.685,4	1.792.623,5	19.450.926,2	14.000.000,0
RECEITA PATRIMONIAL	186.681,9	199.549,6	251.742,7	241.216,4	607.642,2	212.668,2	176.678,6	200.398,0	118.747,9	86.210,6	585.281,7	182.733,0	3.049.550,8	3.700.000,0
RECEITA AGROPECUÁRIA	0,0	0,0	0,0	0,0	0,0	0,0	0,0	0,0	0,0	0,0	0,0	0,0	0,0	0,0
RECEITA INDUSTRIAL	0,0	0,0	0,0	0,0	0,0	0,0	0,0	0,0	0,0	0,0	0,0	0,0	0,0	0,0
RECEITA DE SERVIÇOS	2.120,8	2.917,9	5.039,6	6.848,2	4.141,5	956,0	8.793,1	3.462,2	23.414,6	2.364,9	0,0	15.578,7	75.637,5	50.000,0
TRANSFERÊNCIAS CORRENTES	16.975.113,8	18.266.971,6	15.709.722,6	14.549.593,9	15.037.522,5	12.023.823,7	16.687.381,0	13.186.127,2	11.984.888,3	12.987.468,7	16.421.231,0	19.986.563,8	183.816.408,1	171.534.217,9
Cota-Parte do FPM AJUSTADO PELA LC 91/97 (100%)	2.948.798,3	3.691.469,2	2.242.267,1	2.665.574,0	3.544.570,0	2.055.611,2	4.119.972,5	2.632.958,7	2.141.121,4	2.599.096,6	4.742.139,8	7.412.920,9	40.796.499,7	32.264.040,2
(LC nº 87/96) ICMS Desoneração (100%)	10.579,1	10.579,1	10.579,1	10.579,1	10.579,1	0,0	21.158,1	10.579,1	10.579,1	10.579,1	10.579,1	10.579,1	126.949,1	120.000,0
Cota-Parte do ITR	1.515,3	1.362,3	639,2	1.118,7	1.034,4	711,4	371,0	167,9	4.897,3	19.728,0	2.650,1	5.036,5	39.232,1	32.400,0
Cota-Parte do ICMS (100%)	3.185.352,1	2.770.882,9	3.291.980,3	3.238.952,1	2.898.105,0	2.781.877,6	2.724.187,3	2.588.761,4	2.790.107,1	2.844.435,5	2.779.631,1	3.218.016,0	35.112.288,4	32.100.000,0
Cota-Parte do IPVA	2.040.318,5	2.623.990,3	1.608.489,8	1.078.438,4	482.198,1	433.332,4	426.145,1	330.482,0	171.106,7	151.674,8	239.190,4	214.082,9	9.799.449,4	10.000.000,0
Cota-Parte do IPI - Exportação (100%)	84.527,5	71.240,6	68.156,0	75.944,0	77.859,7	36.013,1	73.266,6	63.610,0	60.805,3	72.598,3	80.890,9	87.787,6	852.699,6	1.000.000,0
Transferências do FUNDEB	5.781.437,7	6.296.718,4	6.279.250,4	5.079.206,1	5.744.976,5	4.807.756,5	4.620.589,9	4.999.349,3	4.431.171,2	4.506.455,9	5.684.234,0	5.692.571,2	63.923.717,1	58.207.264,0
Outras Transferências Correntes	2.922.585,3	2.800.728,8	2.208.360,7	2.399.781,5	2.278.199,7	1.908.521,5	4.701.690,5	2.560.218,8	2.375.100,2	2.782.900,5	2.881.915,6	3.345.569,6	33.165.572,7	37.810.513,7
OUTRAS RECEITAS CORRENTES	1.816.812,0	1.808.445,2	1.880.386,8	1.146.708,7	1.076.629,8	1.024.235,9	1.011.716,4	1.042.513,9	914.250,0	864.370,0	808.230,1	1.117.636,1	14.511.934,9	9.600.000,0
DEDUÇÕES (II)	2.455.060,4	2.257.286,6	2.312.412,3	1.501.723,3	2.086.928,2	1.658.869,0	1.928.324,1	1.719.970,9	1.649.260,2	1.823.593,7	2.177.806,3	2.692.039,6	24.263.274,6	22.940.480,0
Contrib. p/ o Plano de Seg. Soc. Serv.	800.842,3	423.381,8	867.990,0	87.602,1	678.843,6	602.575,5	680.119,4	591.276,1	613.536,7	703.482,6	606.790,1	838.007,1	7.494.447,3	6.000.000,0
Servidor	800.842,3	423.381,8	867.990,0	87.602,1	678.843,6	602.575,5	680.119,4	591.276,1	613.536,7	703.482,6	606.790,1	838.007,1	7.494.447,3	6.000.000,0
Compensação Financ. entre Reg. Previd.	0,0	0,0	0,0	0,0	0,0	0,0	0,0	0,0	0,0	0,0	0,0	0,0	0,0	10.000,0
Dedução de Receita p/ Formação do FUNDEB	1.654.218,1	1.833.904,8	1.444.422,3	1.414.121,2	1.408.084,6	1.056.293,5	1.248.204,7	1.128.694,8	1.035.723,5	1.120.111,1	1.571.016,2	1.854.032,5	16.768.827,3	16.930.480,0
RECEITA CORRENTE LÍQUIDA (III)	23.083.512,2	33.015.501,4	24.196.222,8	20.152.404,7	20.618.948,9	17.626.573,1	22.644.506,7	20.185.708,8	17.893.705,2	17.538.922,0	21.951.593,6	30.239.591,0	269.147.190,4	245.557.617,7

Fonte : Departamento de Contabilidade do Poder Executivo Municipal/FUMSA/CMA/FMAS/IBASMA/FMDCA/FHS/FMCA

Nota : Receita Corrente Líquida em reais e sem arredondamento :

RCL dos últimos 12 meses R\$ 269.147.190,00

Município de Araruama

Poder Executivo



MUNICÍPIO DE ARARUAMA
RELATÓRIO RESUMIDO DA EXECUÇÃO ORÇAMENTÁRIA
DEMONSTRATIVO DAS RECEITAS E DESPESAS PREVIDENCIÁRIAS DO REGIME PRÓPRIO DOS SERVIDORES PÚBLICOS

ORÇAMENTO DA SEGURIDADE SOCIAL
PERÍODO DE REFERÊNCIA : 6º Bimestre / 2016

LRF, art 53, inciso II - Anexo 4

R\$1,00

RECEITAS PREVIDENCIÁRIAS	PREVISÃO INICIAL	PREVISÃO ATUALIZADA	RECEITAS REALIZADAS	
			Até 6º Bim/2016	Até 6º Bim/2015
RECEITAS PREVIDENCIÁRIAS - RPPS (EXCETO INTRA-ORÇAMENTÁRIAS) (I)	6.499.441,7	6.499.441,7	7.526.802,7	6.092.778,9
RECEITAS CORRENTES	6.499.441,7	6.499.441,7	7.526.802,7	6.092.778,9
Receita de Contribuições do Segurados	6.000.000,0	6.000.000,0	7.494.447,7	5.905.579,5
Pessoal Civil	6.000.000,0	6.000.000,0	7.494.447,7	5.905.579,5
Contribuição do Servidor Ativo Civil	6.000.000,0	6.000.000,0	7.449.483,2	5.863.591,7
Contribuição do Servidor Inativo Civil	0,0	0,0	32.636,6	31.540,0
Contribuição de Pensionista Civil	0,0	0,0	12.327,9	10.447,8
Outras Receitas de Contribuições	0,0	0,0	0,0	0,0
Receita Patrimonial	389.441,7	389.441,7	19.757,7	124.713,6
Receitas Imobiliárias	25.000,0	25.000,0	12.548,3	14.751,5
Receitas de Valores Mobiliários	364.441,7	364.441,7	7.209,4	109.962,1
Outras Receitas Patrimoniais	0,0	0,0	0,0	0,0
Receita de Serviços	0,0	0,0	0,0	0,0
Outras Receitas Correntes	110.000,0	110.000,0	12.597,3	62.485,8
Compensação Previdenciária do RGPS para o RPPS	10.000,0	10.000,0	0,0	0,0
Demais Receitas Correntes	100.000,0	100.000,0	12.597,3	62.485,8
RECEITAS DE CAPITAL	0,0	0,0	0,0	0,0
Alienação de Bens, Direitos e Ativos	0,0	0,0	0,0	0,0
Amortização de Empréstimos	0,0	0,0	0,0	0,0
Outras Receitas de Capital	0,0	0,0	0,0	0,0
RECEITAS PREVIDENCIÁRIAS - RPPS (INTRA-ORÇAMENTÁRIAS) (II)	7.900.000,0	7.900.000,0	14.157.007,9	10.012.569,8
TOTAL DAS RECEITAS PREVIDENCIÁRIAS - RPPS (III)=(I+II)	14.399.441,7	14.399.441,7	21.683.810,6	16.105.348,7

DESPESAS PREVIDENCIÁRIAS	DOTAÇÃO INICIAL	DOTAÇÃO ATUALIZADA	EMPENHADAS		LIQUIDADAS		INSCRITAS EM RESTOS A PAGAR NÃO PROCESSADOS	
			Até o 6º Bim/2016	Até o 6º Bim/2015	Até o 6º Bim/2016	Até o 6º Bim/2015	EM 2016	EM 2015
			DESPESAS PREVIDENCIÁRIAS - RPPS (EXCETO INTRA-ORÇAMEI	14.399.441,7	26.001.855,7	25.783.554,7	17.967.468,9	22.572.150,4
ADMINISTRAÇÃO	1.411.000,0	1.513.731,9	1.378.330,6	1.030.147,3	1.302.125,3	980.273,8	76.205,3	49.873,5
Despesas Correntes	1.401.000,0	1.503.731,9	1.371.762,7	1.028.401,3	1.295.557,4	978.825,8	76.205,3	49.575,5
Despesas de Capital	10.000,0	10.000,0	6.567,9	1.746,0	6.567,9	1.448,0	0,0	298,0
PREVIDÊNCIA SOCIAL	12.988.441,7	24.488.123,8	24.405.224,1	16.937.321,6	21.270.025,1	16.937.321,6	3.135.199,0	0,0
Pessoal Civil	12.988.441,7	24.488.123,8	24.405.224,1	16.937.321,6	21.270.025,1	16.937.321,6	3.135.199,0	0,0
Aposentadorias	6.488.441,7	17.724.177,4	18.905.221,8	13.109.467,1	15.999.247,9	13.109.467,1	2.905.973,9	0,0
Pensões	4.000.000,0	4.278.912,0	3.744.863,7	2.595.760,3	3.520.777,2	2.595.760,3	224.086,5	0,0
Outros Benefícios Previdenciários	2.500.000,0	2.485.034,4	1.755.138,6	1.232.094,2	1.750.000,0	1.232.094,2	5.138,6	0,0
Outras Despesas Previdenciárias	0,0	0,0	0,0	0,0	0,0	0,0	0,0	0,0
Compensação Previdenciária do RPPS para o RGPS	0,0	0,0	0,0	0,0	0,0	0,0	0,0	0,0
Demais despesas Previdenciárias	0,0	0,0	0,0	0,0	0,0	0,0	0,0	0,0
DESPESAS PREVIDENCIÁRIAS - RPPS (INTRA-ORÇAMENTÁRIAS) (I)	0,0	7.006,1	102.938,0	71.575,2	102.938,0	71.575,2	0,0	0,0
TOTAL DAS DESPESAS PREVIDENCIÁRIAS - RPPS (VI)=(IV+V)	14.399.441,7	26.008.861,8	25.886.492,7	18.039.044,1	22.675.088,4	17.989.170,6	3.211.404,3	49.873,5
RESULTADO PREVIDENCIÁRIO - RPPS (VII) = (III-VI)	0,0	-11.609.420,1	--	--	-4.202.682,1	-1.883.821,9	-	-

APORTES DE RECURSOS PARA O REGIME PRÓPRIO DE PREVIDÊNCIA SOCIAL	PREVISÃO INICIAL	PREVISÃO ATUALIZADA	RECEITAS REALIZADAS		
			No Bimestre	Até 6º Bim/2016	Até 6º Bim/2015
TOTAL DE APORTES PARA O RPPS	0,0	0,0	0,0	0,0	0,0
Plano Financeiro	0,0	0,0	0,0	0,0	0,0
Recursos para Cobertura da Insuficiência Financeira	0,0	0,0	0,0	0,0	0,0
Recursos para Formação de Reservas	0,0	0,0	0,0	0,0	0,0
Outros aportes para o RPPS	0,0	0,0	0,0	0,0	0,0
Plano Previdenciário	0,0	0,0	0,0	0,0	0,0
Recursos para Cobertura de Déficit Financeiro	0,0	0,0	0,0	0,0	0,0
Recursos para Cobertura de Déficit Atuarial	0,0	0,0	0,0	0,0	0,0
Outros aportes para o RPPS	0,0	0,0	0,0	0,0	0,0

RESERVA ORÇAMENTÁRIA DO RPPS	PREVISÃO ORÇAMENTÁRIA
VALOR	0,0

BENS E DIREITOS DO RPPS	PERÍODO DE REFERÊNCIA	
	Dez/2016	Dez/2015
Caixa	-9.012,1	0,0
Bancos Conta Movimento	24.046,4	124.276,6
Investimentos	-79,4	6.973,8
Outros Bens e Direitos	0,0	0,0
TOTAL DE BENS E DIREITOS DO RPPS	14.954,9	131.250,4



Município de Araruama

Poder Executivo



MUNICÍPIO DE ARARUAMA
RELATÓRIO RESUMIDO DA EXECUÇÃO ORÇAMENTÁRIA
DEMONSTRATIVO DAS RECEITAS E DESPESAS PREVIDENCIÁRIAS DO REGIME PRÓPRIO DOS SERVIDORES PÚBLICOS

ORÇAMENTO DA SEGURIDADE SOCIAL
PERÍODO DE REFERÊNCIA : 6º Bimestre / 2016

LRF, art 53, inciso II - Anexo 4

R\$1,00

RECEITAS PREVIDENCIÁRIAS INTRA ORÇAMENTÁRIAS - RPPS	PREVISÃO INICIAL	PREVISÃO ATUALIZADA	RECEITAS REALIZADAS					
			Até 6º Bim/2016	Até 6º Bim/2015				
RECEITAS CORRENTES (VIII)	7.900.000,0	7.900.000,0	14.157.007,9	10.012.569,8				
Receita de Contribuições	7.900.000,0	7.900.000,0	14.157.007,9	10.012.569,8				
Patronal	7.900.000,0	7.900.000,0	14.157.007,9	10.012.569,8				
Pessoal Civil	7.900.000,0	7.900.000,0	14.157.007,9	10.012.569,8				
Contribuição Patronal do Servidor Ativo Civil	7.900.000,0	7.900.000,0	14.157.007,9	10.012.569,8				
Contribuição Patronal do Servidor Inativo Civil	0,0	0,0	0,0	0,0				
Contribuição Patronal de Pensionista Civil	0,0	0,0	0,0	0,0				
Contribuição Previdenciária para Cobertura de Déficit Atuarial	0,0	0,0	0,0	0,0				
Contribuição Previdenciária em Regime de Débitos e Parcelamentos	0,0	0,0	0,0	0,0				
Receita Patrimonial	0,0	0,0	0,0	0,0				
Receita de Serviços	0,0	0,0	0,0	0,0				
Outras Receitas Correntes	0,0	0,0	0,0	0,0				
RECEITAS DE CAPITAL (IX)	0,0	0,0	0,0	0,0				
Alienação de Bens	0,0	0,0	0,0	0,0				
Amortização de Empréstimos	0,0	0,0	0,0	0,0				
Outras Receitas de Capital	0,0	0,0	0,0	0,0				
(-) DEDUÇÕES DA RECEITA (X)	0,0	0,0	0,0	0,0				
TOTAL RECEITAS PREVIDENCIÁRIAS INTRA-ORÇAMENTÁRIAS (XI)=(VIII+IX-X)	7.900.000,0	7.900.000,0	14.157.007,9	10.012.569,8				
DESPESAS PREVIDENCIÁRIAS INTRA - ORÇAMENTÁRIAS RPPS	DOTAÇÃO INICIAL	DOTAÇÃO ATUALIZADA	DESPESAS EMPENHADAS		DESPESAS LIQUIDADAS		INSCR. RP NÃO PROC.	
			Até 6º Bim/2016	Até 6º Bim/2015	Até 6º Bim/2016	Até 6º Bim/2015	Até 6º Bim/2016	Até 6º Bim/2015
ADMINISTRAÇÃO (XII)	0,0	7.006,1	102.938,0	71.575,2	102.938,0	71.575,2	0,0	0,0
Despesas Correntes	0,0	7.006,1	102.938,0	71.575,2	102.938,0	71.575,2	0,0	0,0
Despesas de Capital	0,0	0,0	0,0	0,0	0,0	0,0	0,0	0,0
TOTAL DAS DESPESAS PREVIDENCIÁRIAS INTRA - ORÇAMENTÁRIAS (XIII)=(XII)	0,0	7.006,1	102.938,0	71.575,2	102.938,0	71.575,2	0,0	0,0

Fonte : Departamento de Contabilidade do Poder Executivo Municipal/FUMSA/CMA/FMAS/IBASMA/FMDCA/FHS/FMCA

1 : Durante o Exercício, somente as despesas liquidadas são consideradas executadas. No encerramento do exercício, as despesas não liquidadas inscritas em restos a pagar não processados são também consideradas executadas. Dessa forma, para maior transparência, as despesas executadas estão segregadas em:

- . a) Despesas liquidadas, consideradas aquelas em que houve a entrega do material ou serviço, nos termos do art. 63 da Lei 4.320/64.
- . b) Despesas empenhadas mas não liquidadas, inscritas em Restos a pagar não processados, consideradas liquidadas no encerramento do exercício, por força do art.35, inciso II da Lei 4.320/64.

Livia Bello
Prefeita

Daisy Maria Lopes Cunha
CRC/PA 078914/0-9
SEFAZ-FMA

Mônica Costa Guimarães
Subsecretaria
Controladoria Geral
Mat: 9950346-8

Mônica Costa Guimarães
Secretaria de Planejamento e Fomento
Mat: 9950346-8

Município de Araruama

Poder Executivo



MUNICÍPIO DE ARARUAMA
RELATÓRIO RESUMIDO DA EXECUÇÃO ORÇAMENTÁRIA
DEMONSTRATIVO DO RESULTADO NÔMINAL
ORÇAMENTOS FISCAL E DA SEGURIDADE SOCIAL
PERÍODO DE REFERÊNCIA : 6º Bimestre / 2016

LRF, art 53, inciso III - Anexo 5

R\$1,00

DÍVIDA FISCAL LÍQUIDA	SALDO		
	Em 31/12/2015 (a)	Em 31/Out/2016 (b)	Em 31/Dez/2016 (c)
DÍVIDA CONSOLIDADA (I)	17.676.209,3	16.626.746,3	16.961.022,3
DEDUÇÕES (II)	19.137.299,1	8.834.104,8	0,0
Disponibilidade de Caixa Bruta	28.693.567,9	17.274.737,1	27.888.454,0
(-) Restos a Pagar Processados (exceto precatórios)	9.556.268,8	8.440.632,3	29.921.125,0
DÍVIDA CONSOLIDADA LÍQUIDA (III) = (I - II)	-1.461.089,8	7.792.641,5	16.961.022,3
RECEITA DE PRIVATIZAÇÕES (IV)	0,0	0,0	0,0
PASSIVOS RECONHECIDOS (V)	16.450.174,0	17.239.763,8	16.961.022,3
DÍVIDA FISCAL LÍQUIDA (VI) = (III + IV - V)	-17.911.263,8	-9.447.122,3	0,0

RESULTADO NOMINAL	PERÍODO DE REFERÊNCIA	
	No Bimestre (c - b)	Jan/2016 até Dez/2016 (c - a)
VALOR	9.447.122,3	17.911.263,8


DISCRIMINAÇÃO DA META FISCAL	Valor
META DE RESULTADO NOMINAL FIXADA NO ANEXO DE METAS FISCAIS DA LDO P/ O EXERCÍCIO DE REFERÊNCIA	0,0

REGIME PREVIDENCIÁRIO

ESPECIFICAÇÃO	SALDO		
	Em 31/12/2015	Em 31/Out/2016	Em 31/Dez/2016
DÍVIDA CONSOLIDADA PREVIDENCIÁRIA (VII)	690.085.283,5	345.042.641,7	345.042.641,7
Passivo Atuarial	690.085.283,5	345.042.641,7	345.042.641,7
Demais Dívidas	0,0	0,0	0,0
Deduções (VIII)	118.580,8	194.890,6	-563.257,8
Ativo Disponível	131.250,4	207.560,2	18.267,3
Investimentos do RPPS	0,0	0,0	0,0
Haveres Financeiros	0,0	0,0	0,0
(-) Restos a Pagar Processados	12.669,6	12.669,6	581.525,1
DÍVIDA CONSOLIDADA LÍQUIDA PREVIDENCIÁRIA (IX) = (VII - VIII)	689.966.702,7	344.847.751,1	345.605.899,5
PASSIVOS RECONHECIDOS (X)	0,0	0,0	0,0
DÍVIDA FISCAL LÍQUIDA PREVIDENCIÁRIA (XI) = (IX - X)	689.966.702,7	344.847.751,1	345.605.899,5


Livia Bello
Prefeita


Daisy Maria Lopes Cunha
CRO/RJ 078914/0-9
- SEFAZ-PMA


Mônica Costa Guimarães
Subsecretaria
Controladoria Geral
Mat. 9950346-8


Mônica Costa Guimarães
Secretaria de Planejamento
Mat. 9950346-8

Fonte : Departamento de Contabilidade do Poder Executivo Municipal/FUMSA/CMA/FMAS/IBASMA/FMDCA/FHS/FMCA



Município de Araruama

Poder Executivo



MUNICÍPIO DE ARARUAMA
RELATÓRIO RESUMIDO DA EXECUÇÃO ORÇAMENTÁRIA
DEMONSTRATIVO DO RESULTADO PRIMÁRIO
ORÇAMENTOS FISCAL E DA SEGURIDADE SOCIAL
PERÍODO DE REFERÊNCIA : 6º Bimestre / 2016

LRF, art 53, inciso III - Anexo 6

R\$1,00

RECEITAS PRIMÁRIAS	PREVISÃO ATUALIZADA	RECEITAS REALIZADAS	
		Jan a Dez/2016	Jan a Dez/2015
RECEITAS PRIMÁRIAS CORRENTES (I)	256.413.169,6	287.767.066,4	272.379.498,2
Receitas Tributárias	69.613.879,8	72.506.007,4	47.357.543,5
Imposto s/ a Prop. Predial/Territorial Urbana (IPTU)	20.000.000,0	20.989.341,3	17.334.988,3
Impostos s/ Serviços de Qualquer Natureza (ISS)	11.500.000,0	11.984.101,0	12.099.669,0
Imposto s/ Transmissão de Bens Imóveis (ITBI)	5.500.000,0	4.211.970,5	4.419.319,8
Imposto de Renda Retido na Fonte (IRRF)	2.000.000,0	8.007.538,1	3.172.259,8
Outras Receitas Tributárias	30.613.879,8	27.313.056,5	10.331.306,6
Receita de Contribuição	21.900.000,0	33.607.934,1	27.013.206,2
Receita Previdenciária	13.900.000,0	21.651.455,6	15.918.149,3
Outras Receitas de Contribuições	8.000.000,0	11.956.478,5	11.095.056,9
Receita Patrimonial Líquida	645.551,9	17.971,3	3.130.784,8
Receita Patrimonial	3.700.000,0	3.049.550,8	6.818.948,4
(-) Aplicações Financeiras	3.054.448,1	3.031.579,5	3.688.163,6
Transferências Correntes¹	154.603.737,9	167.047.581,0	178.561.727,0
Cota Parte FPM (80%)	25.564.040,2	33.197.982,7	28.592.675,6
Cota Parte ICMS (80%)	24.100.000,0	28.086.447,6	26.813.803,1
L.C. Nº 87/96 - ICMS Desoneração (80%)	96.000,0	101.559,1	92.638,2
Convênios	0,0	40.754,8	58.650,3
Outras Transferências Correntes	104.843.697,7	105.620.836,8	123.003.959,8
Demais Receitas Correntes	9.650.000,0	14.587.572,6	16.316.236,7
Dívida Ativa	6.634.745,0	8.357.385,5	8.922.454,0
Diversas Receitas Correntes	3.015.255,0	6.230.187,1	7.393.782,7
RECEITAS DE CAPITAL (II)	9.680.000,0	9.065.023,3	1.705.083,5
Operações de Crédito (III)	0,0	0,0	0,0
Amortização de Empréstimos (IV)	0,0	0,0	0,0
Alienação de Ativos (V)	0,0	0,0	0,0
Transferências de Capital	9.680.000,0	9.065.023,3	1.705.083,5
Convênios	9.680.000,0	9.065.023,3	1.705.083,5
Outras Transferências de Capital	0,0	0,0	0,0
Outras Receitas de Capital	0,0	0,0	0,0
RECEITAS PRIMÁRIAS DE CAPITAL (VI) = (II-III-IV-V)	9.680.000,0	9.065.023,3	1.705.083,5
RECEITA PRIMÁRIA TOTAL (VII) = (I + VI)	266.093.169,6	296.832.089,7	274.084.581,7


Livia Bello
Prefeita


Mônica Costa Guimarães
Subsecretaria
Controladoria Geral
Mat.: 9950346-8


Daisy Maria Lopes Cunha
CRC/RJ 078914/0-9
- SEFAZ-PMA


Mônica Costa Guimarães
Subsecretaria
Controladoria Geral
Mat.: 9950346-8

Município de Araruama

Poder Executivo



MUNICÍPIO DE ARARUAMA
RELATÓRIO RESUMIDO DA EXECUÇÃO ORÇAMENTÁRIA
DEMONSTRATIVO DO RESULTADO PRIMÁRIO
ORÇAMENTOS FISCAL E DA SEGURIDADE SOCIAL
PERÍODO DE REFERÊNCIA : 6º Bimestre / 2016

LRF, art 53, inciso III - Anexo 6

R\$1,00

DESPESAS PRIMÁRIAS	DOTAÇÃO ATUALIZADA	DESPESAS EMPENHADAS		DESPESAS LIQUIDADAS		INSCRITAS EM RESTOS A PAGAR	
		Período de Jan a Dez/2016	Período de Jan a Dez/2015	Período de Jan a Dez/2016	Período de Jan a Dez/2015	Período de Jan a Dez/2016	Período de Jan a Dez/2015
DESPESAS CORRENTES (VIII)	306.549.850,3	299.242.148,3	287.391.348,3	289.804.584,3	278.675.987,8	9.437.564,0	8.715.360,5
Pessoal e Encargos Sociais	201.696.995,4	197.027.501,8	180.564.348,9	192.924.990,7	180.295.679,3	4.102.511,1	268.669,6
Juros e Encargos da Dívida (IX)	0,0	0,0	0,0	0,0	0,0	0,0	0,0
Outras Despesas Correntes	104.852.854,8	102.214.646,5	106.826.999,4	96.879.593,6	98.380.308,6	5.335.052,9	8.446.690,8
DESPESAS PRIMÁRIAS CORRENTES (X) = (VIII - IX)	306.549.850,3	299.242.148,3	287.391.348,3	289.804.584,3	278.675.987,8	9.437.564,0	8.715.360,5
DESPESAS DE CAPITAL (XI)	15.602.668,9	15.569.786,4	13.838.613,9	9.312.438,0	9.738.268,7	6.257.348,4	4.100.345,2
Investimentos	13.312.059,6	13.279.177,0	9.679.591,4	7.021.828,6	5.579.246,1	6.257.348,4	4.100.345,3
Inversões Financeiras	0,0	0,0	0,0	0,0	0,0	0,0	0,0
Concessão de Empréstimos (XII)	0,0	0,0	0,0	0,0	0,0	0,0	0,0
Aquisição de Título de Capital já Integralizado (XIII)	0,0	0,0	0,0	0,0	0,0	0,0	0,0
Demais Inversões Financeiras	0,0	0,0	0,0	0,0	0,0	0,0	0,0
Amortização da Dívida (XIV)	2.290.609,4	2.290.609,4	4.159.022,5	2.290.609,4	4.159.022,5	0,0	0,0
DESPESAS PRIMÁRIAS DE CAPITAL (XV)=(XI-XII-XIII-XIV)	13.312.059,5	13.279.177,0	9.679.591,4	7.021.828,6	5.579.246,2	6.257.348,4	4.100.345,2
RESERVA DE CONTINGÊNCIA (XVI)	0,0	0,0	0,0	0,0	0,0	0,0	0,0
RESERVA ORÇAMENTÁRIA DO RPPS (XVII)	0,0	0,0	0,0	0,0	0,0	0,0	0,0
DESPESA PRIMÁRIA TOTAL (XVIII) = (X+XV+XVI+XVII)	319.861.909,8	312.521.325,3	297.070.939,7	296.826.412,9	284.255.234,0	15.694.912,4	12.815.705,7
RESULTADO PRIMÁRIO (VII - XVIII)	-53.768.740,2	-15.689.235,6	-22.986.358,0	5.676,8	-10.170.652,3	--	--
SALDO DE EXERCÍCIOS ANTERIORES		0,0	0,0			0,0	0,0

DISCRIMINAÇÃO DA META FISCAL	VALOR CORRENTE
META DE RESULTADO PRIMÁRIO FIXADA NO ANEXO DE METAS FISCAIS DA LDO P/ EXERCÍCIO DE REFERÊNCIA	0,0

Fonte : Departamento de Contabilidade do Poder Executivo Municipal/FUMSA/CMA/FMAS/IBASMA/FMDCA/FHS/FMCA

Notas :

¹Para efeito deste Demonstrativo, o montante das Transferências Correntes corresponde, dentre outras receitas, ao total das Transferências Intergovernamentais, excluídas as Deduções da Receita Corrente para Formação do FUNDEB.

²Durante o Exercício, somente as despesas liquidadas são consideradas executadas. No encerramento do exercício, as despesas não liquidadas inscritas em restos a pagar não processados são também consideradas executadas. Dessa forma, para maior transparência, as despesas executadas estão segregadas em:

. a) Despesas liquidadas, consideradas aquelas em que houve a entrega do material ou serviço, nos termos do art. 63 da Lei 4.320/64.

. b) Despesas empenhadas mas não liquidadas, inscritas em Restos a pagar não processados, consideradas liquidadas no encerramento do exercício, por força do art.35, inciso II da Lei 4.320/64.

Livia Bello
Prefeita

Mônica Costa Guimarães
Subsecretaria
Controladoria Geral
Mat: 9950346-8

Daisy Maya Lopes Cunha
CRC/RJ 0789140-9
-SEFAZ-PMA

Daisy Maya Lopes Cunha
CRC/RJ 0789140-9
-SEFAZ-PMA



Município de Araruama

Poder Executivo



MUNICÍPIO DE ARARUAMA
RELATÓRIO RESUMIDO DA EXECUÇÃO ORÇAMENTÁRIA
DEMONSTRATIVO DOS RESTOS A PAGAR POR PODER E ÓRGÃO
ORÇAMENTOS FISCAL E DA SEGURIDADE SOCIAL
PERÍODO DE REFERÊNCIA : 6º Bimestre / 2016

LRF, art 53, inciso V - Anexo 7


R\$1,00

PODER/ÓRGÃO	RESTOS A PAGAR PROCESSADOS E NÃO PROCESSADOS LIQUIDADOS					RESTOS A PAGAR NÃO-PROCESSADOS				
	Inscritos		Canc.	Pagos	Saldo	Exerc. Ant.	Inscritos 2015	Canc.	Pagos	Saldo
	Exerc. Ant.	2015								
RESTOS A PAGAR (EXCETO INTRA-ORÇAMENTÁRIOS)										
EXECUTIVO										
PREFEITURA ARARUAMA	4.148.665,4	16.332.203,3	0,0	13.335.680,2	7.145.188,5	8.969.352,6	8.111.853,0	3.569,2	3.258.861,9	13.818.774,5
INSTITUTO BENEF ASSIST SERV MUN ARARUAMA	96,7	12.572,9	0,0	12.338,8	330,8	4.369,3	49.873,4	36.334,2	13.539,2	4.369,3
FUNDO MUN SAÚDE ARARUAMA	427.468,3	4.788.919,3	0,0	4.112.159,6	1.104.228,0	356.457,3	3.945.683,1	0,0	2.933.438,6	1.368.701,8
FUNDO MUN ASSIST SOCIAL ARARUAMA	145.229,5	0,0	0,0	0,0	145.229,5	-786.706,3	0,0	0,0	0,0	-786.706,3
LEGISLATIVO										
CAMARA ARARUAMA	0,0	0,0	0,0	0,0	0,0	0,0	0,0	0,0	0,0	0,0
TOTAL (I)	4.721.459,9	21.133.695,5	0,0	17.460.178,6	8.394.976,8	8.543.472,9	12.107.409,5	39.903,4	6.205.839,7	14.405.139,3
RESTOS A PAGAR (INTRA-ORÇAMENTÁRIOS) (II)										
EXECUTIVO										
PREFEITURA ARARUAMA	45.986,1	0,0	0,0	0,0	45.986,1	0,0	0,0	0,0	0,0	0,0
TOTAL (II)	45.986,1	0,0	0,0	0,0	45.986,1	0,0	0,0	0,0	0,0	0,0
TOTAL (I + II)	4.767.446,0	21.133.695,5	0,0	17.460.178,6	8.440.962,9	8.543.472,9	12.107.409,5	39.903,4	6.205.839,7	14.405.139,3


Livia Bello
Prefeita


Mônica Costa Guimarães
Subsecretaria
Controladoria Geral
Mat: 9950346-8


Daisy Maya Lopes Cunha
CRC/RJ: 078914/0-9
SEFAZ-FMA


Mônica Costa Guimarães
Subsecretaria
Controladoria Geral
Mat: 9950346-8

Município de Araruama

Poder Executivo



MUNICÍPIO DE ARARUAMA
RELATÓRIO RESUMIDO DA EXECUÇÃO ORÇAMENTÁRIA
DEMONSTRATIVO DAS RECEITAS E DESPESAS COM MANUTENÇÃO E DESENVOLVIMENTO DO ENSINO

ORÇAMENTOS FISCAL E DA SEGURIDADE SOCIAL
PERÍODO DE REFERÊNCIA : 6º Bimestre / 2016

LEI 9.394/96, art 72 - Anexo 8

R\$1,00

RECEITA RESULTANTE DE IMPOSTOS (caput do art. 212 da Constituição)	PREVISÃO INICIAL	PREVISÃO ATUALIZADA (a)	RECEITAS REALIZADAS	
			Até 6º Bim/2016 (b)	% (b/a)
1-RECEITAS DE IMPOSTOS	65.118.174,1	65.118.174,1	79.972.639,3	122,81
1.1-Receita Resultante do Imposto sobre a Propriedade Predial e Territorial Urbana - IPTU	24.384.745,0	24.384.745,0	32.807.292,4	134,54
Imposto sobre a Propriedade Predial e Territorial Urbana - IPTU	20.000.000,0	20.000.000,0	21.016.624,9	105,08
Multas, Juros de Mora e Outros Encargos do IPTU	300.000,0	300.000,0	449.280,4	149,76
Dívida Ativa do IPTU	3.434.745,0	3.434.745,0	7.044.055,1	205,08
Multas, Juros de Mora, Atualização Monetária e Outros Encargos da Dívida Ativa do IPTU	650.000,0	650.000,0	4.324.615,6	665,33
(-) Deduções da Receita do IPTU	0,0	0,0	27.283,6	0,00
1.2-Receita Resultante do Imposto sobre Transmissão Inter Vivos - ITBI	5.603.500,0	5.603.500,0	4.211.970,5	75,17
Imposto sobre Transmissão Inter Vivos - ITBI	5.500.000,0	5.500.000,0	4.241.989,0	77,13
Multas, Juros de Mora e Outros Encargos do ITBI	3.500,0	3.500,0	0,0	0,00
Dívida Ativa do ITBI	0,0	0,0	0,0	0,00
Multas, Juros de Mora, Atualização Monetária e Outros Encargos da Dívida Ativa do ITBI	100.000,0	100.000,0	0,0	0,00
(-) Deduções da Receita do ITBI	0,0	0,0	30.018,5	0,00
1.3-Receita Resultante do Imposto sobre Serviços de Qualquer Natureza - ISS	12.370.000,0	12.370.000,0	12.822.489,8	103,66
Imposto sobre Serviços de Qualquer Natureza - ISS	11.500.000,0	11.500.000,0	11.992.440,7	104,28
Multas, Juros de Mora e Outros Encargos do ISS	270.000,0	270.000,0	206.579,0	76,51
Dívida Ativa do ISS	500.000,0	500.000,0	301.197,0	60,24
Multas, Juros de Mora, Atualização Monetária e Outros Encargos da Dívida Ativa do ISS	100.000,0	100.000,0	330.612,8	330,61
(-) Deduções da Receita do ISS	0,0	0,0	8.339,7	0,00
1.4-Receita Resultante do Imposto sobre Imposto de Renda Retido na Fonte - IRRF	2.000.000,0	2.000.000,0	8.042.406,3	402,12
Imposto de Renda Retido na Fonte - IRRF	2.000.000,0	2.000.000,0	8.042.406,3	402,12
Multas, Juros, de Mora e Outros Encargos do IRRF	0,0	0,0	0,0	0,00
Dívida Ativa do IRRF	0,0	0,0	0,0	0,00
Multas, Juros de Mora, Atualização Monetária e Outros Encargos da Dívida Ativa do IRRF	0,0	0,0	0,0	0,00
(-) Deduções da Receita do IRRF	0,0	0,0	0,0	0,00
1.5-Receita Resultante do Imposto Territorial Rural - ITR (CF. art 153, §4º, III)	20.759.929,1	20.759.929,1	22.088.480,3	106,40
ITR	20.759.929,1	20.759.929,1	22.088.480,3	106,40
Multas, Juros de Mora e Outros Encargos do ITR	0,0	0,0	0,0	0,00
Dívida Ativa do ITR	0,0	0,0	0,0	0,00
Multas, Juros de Mora, Atualização Monetária e Outros Encargos da Dívida Ativa do ITR	0,0	0,0	0,0	0,00
(-) Deduções da Receita do ITR	0,0	0,0	0,0	0,00
2-RECEITAS DE TRANSFERÊNCIAS CONSTITUCIONAIS E LEGAIS	75.516.440,2	75.516.440,2	86.727.117,0	114,85
2.1-Cota-Parte FPM	32.264.040,2	32.264.040,2	40.796.499,6	126,45
2.1.1-Parcela referente à CF art. 159, I, alínea b	32.264.040,2	32.264.040,2	40.796.499,6	126,45
2.1.2-Parcela referente à CF art. 159, I, alínea d	0,0	0,0	0,0	0,00
2.1.3-Parcela referente à CF art. 159, I, alínea e	0,0	0,0	0,0	0,00
2.2-Cota-Parte ICMS	32.100.000,0	32.100.000,0	35.112.288,4	109,38
2.3-ICMS-Desoneração - L.C. nº87/1996	120.000,0	120.000,0	126.948,6	105,79
2.4-Cota-Parte IPI-Exportação	1.000.000,0	1.000.000,0	852.699,4	85,27
2.5-Cota-Parte ITR	32.400,0	32.400,0	39.231,9	121,09
2.6-Cota-Parte IPVA	10.000.000,0	10.000.000,0	9.799.449,1	97,99
2.7-Cota-Parte IOF-Ouro	0,0	0,0	0,0	0,00
3-TOTAL DA RECEITA BRUTA DE IMPOSTOS (1 + 2)	140.634.614,3	140.634.614,3	166.699.756,3	118,53


Livia Bello
Prefeita


Mônica Costa Guimarães
Secretaria de Planejamento
e Controle Financeiro
Mat.: 9950346-8

Mônica Costa Guimarães
Secretaria
de Planejamento
e Controle Financeiro
Mat.: 9950346-8


Daisy Maria Lopes Cunha
CRC/PA 0789140-9
SEFAZ-FMA



Município de Araruama

Poder Executivo



MUNICÍPIO DE ARARUAMA
RELATÓRIO RESUMIDO DA EXECUÇÃO ORÇAMENTÁRIA
DEMONSTRATIVO DAS RECEITAS E DESPESAS COM MANUTENÇÃO E DESENVOLVIMENTO DO ENSINO
DEMONSTRATIVO DAS RECEITAS E DESPESAS COM MANUTENÇÃO E DESENVOLVIMENTO DO ENSINO
ORÇAMENTOS FISCAL E DA SEGURIDADE SOCIAL
PERÍODO DE REFERÊNCIA : 6º Bimestre / 2016

LEI 9.394/96, art 72 - Anexo 8

R\$1,00

RECEITAS ADICIONAIS PARA FINANCIAMENTO DO ENSINO	PREVISÃO INICIAL	PREVISÃO ATUALIZADA (a)	RECEITAS REALIZADAS	
			Até 6º Bim/2016 (b)	% (b/a)
4-RECEITA DA APLIC. FINANC. DE OUTROS RECURSOS DE IMPOSTOS VINC. AO ENSINO	544.218,8	544.218,8	943.427,5	173,35
5-RECEITA DE TRANSFERÊNCIAS DO FNDE	14.754.800,0	14.754.800,0	13.809.911,8	93,60
5.1-Transferências do Salário-Educação	11.000.000,0	11.000.000,0	11.674.039,2	106,13
5.2-Transferências Diretas - PDDE	19.900,0	19.900,0	36.120,0	181,51
5.3-Transferências Diretas - PNAE	2.734.900,0	2.734.900,0	1.963.698,0	71,80
5.4-Transferências Diretas - PNATE	330.000,0	330.000,0	136.054,6	41,23
5.5-Transferências Diretas - FNDE	670.000,0	670.000,0	0,0	0,00
5.6-Aplicações Financeiras Recursos do FNDE	0,0	0,0	0,0	0,00
6-RECEITA DE TRANSFERÊNCIAS DE CONVÊNIOS	2.856.000,0	2.856.000,0	932.566,4	32,65
6.1- Transferências de Convênios	2.856.000,0	2.856.000,0	932.121,6	32,64
6.2-Aplicação Financeira de Recursos de Convênios	0,0	0,0	444,8	0,00
7-RECEITA DE OPERAÇÕES DE CRÉDITO	0,0	0,0	0,0	0,00
8-OUTRAS RECEITAS PARA FINANCIAMENTO DO ENSINO	0,0	0,0	0,0	0,00
9-TOTAL RECEITAS ADICIONAIS PARA FINANCIAMENTO DO ENSINO (4 + 5 + 6 + 7 + 8)	18.155.018,8	18.155.018,8	15.685.905,7	86,40

FUNDEB

RECEITAS DO FUNDEB	PREVISÃO INICIAL	PREVISÃO ATUALIZADA (a)	RECEITAS REALIZADAS	
			Até 6º Bim/2016 (b)	% (b/a)
10-RECEITAS DESTINADAS AO FUNDEB	16.930.480,0	16.930.480,0	16.768.827,1	99,05
10.1-Cota-Parte FPM Destinada ao FUNDEB - (20% de 2.1.1)	6.700.000,0	6.700.000,0	7.598.516,9	113,41
10.2-Cota-Parte ICMS Destinada ao FUNDEB - (20% de 2.2)	8.000.000,0	8.000.000,0	7.025.840,8	87,82
10.3-ICMS-Desoneração Destinada ao FUNDEB - (20% de 2.3)	24.000,0	24.000,0	25.389,5	105,79
10.4-Cota-Parte IPI-Exportação Destinada ao FUNDEB - (20% de 2.4)	200.000,0	200.000,0	170.539,9	85,27
10.5-Cota-Parte ITR ou ITR arrecadado (20% de 1.5 + 2.5)	6.480,0	6.480,0	7.871,2	121,47
10.6-Cota-Parte IPVA Destinada ao FUNDEB - (20% de 2.6)	2.000.000,0	2.000.000,0	1.940.668,8	97,03
11-RECEITAS RECEBIDAS DO FUNDEB	58.707.264,0	58.707.264,0	64.426.196,0	109,74
11.1-Transferências de Recursos do FUNDEB	58.207.264,0	58.207.264,0	63.923.717,1	109,82
11.2-Complementação da União ao FUNDEB	0,0	0,0	0,0	0,00
11.3-Receita de Aplicação Financeira dos Recursos FUNDEB	500.000,0	500.000,0	502.478,9	100,50
12-RESULTADO LÍQUIDO DAS TRANSFERÊNCIAS DO FUNDEB (11.1 - 10)	41.276.784,0	41.276.784,0	47.154.890,0	114,24

[SE RESULTADO LÍQUIDO DA TRANSFERÊNCIA (12 > 0)] = ACRÉSCIMO RESULTANTE DAS TRANSFERÊNCIAS DO FUNDEB
[SE RESULTADO LÍQUIDO DA TRANSFERÊNCIA (12 > 0)] = DECRÉSCIMO RESULTANTE DAS TRANSFERÊNCIAS DO FUNDEB

DESPESAS DO FUNDEB	DOTAÇÃO INICIAL	DOTAÇÃO ATUALIZADA (d)	DESPESAS EMPENHADAS		DESPESAS LIQUIDADAS		Inscr. em RP Não Processados (j)
			Até 6º Bim/2016 (c)	% (f=e/d)	Até 6º Bim/2016 (g)	% (h)=(g/d)	
13-PAGAMENTO DOS PROFISSIONAIS DO MAGISTÉRIO	43.134.987,5	50.429.868,5	50.125.334,7	99,40	50.125.334,7	99,40	0,0
13.1-Com Educação Infantil	2.730.062,5	2.739.728,2	2.733.379,9	99,77	2.733.379,9	99,77	0,0
13.2-Com Ensino Fundamental	40.404.925,0	47.690.140,3	47.391.954,8	99,37	47.391.954,8	99,37	0,0
14-OUTRAS DESPESAS	15.572.276,5	15.636.349,4	15.461.986,7	98,88	15.461.986,7	98,88	0,0
14.1-Com Educação Infantil	2.522.577,8	1.631.684,8	1.624.343,4	99,55	1.624.343,4	99,55	0,0
14.2-Com Ensino Fundamental	13.049.698,8	14.004.664,7	13.837.643,3	98,81	13.837.643,3	98,81	0,0
15-TOTAL DAS DESPESAS DO FUNDEB (13+14)	58.707.264,0	66.066.217,9	65.587.321,4	99,28	65.587.321,4	99,28	0,0

DEDUÇÕES PARA FINS DE LIMITE DO FUNDEB PARA PAGAMENTO DOS PROFISSIONAIS DE ENSINO

16-RESTOS A PAGAR INSCRITOS NO EXERCÍCIO SEM DISPONIBILIDADE FINANCEIRA DE RECURSOS DO FUNDEB	0,00
16.1-FUNDEB 60%	0,00
16.2-FUNDEB 40%	0,00
17-DESPESAS CUSTEADAS COM O SUPERÁVIT FINANCEIRO, DO EXERCÍCIO ANTERIOR, DO FUNDEB	0,00
17.1-FUNDEB 60%	0,00
17.1-FUNDEB 40%	0,00
18-TOTAL DE DEDUÇÕES CONSIDERADAS PARA FINS DE LIMITE DO FUNDEB(16+17)	0,00
19-TOTAL DE DESPESAS DO FUNDEB PARA FINS DE LIMITE (15 - 18)	65.587.321,40
19.1-MÍNIMO DE 60% DO FUNDEB NA REMUNERAÇÃO DO MAGISTÉRIO (13-(16.1+17.1))/(II)x100	77,80
19.2-MÁXIMO DE 40% EM DESPESAS COM MDE QUE NÃO REMUNERAÇÃO DO MAGISTÉRIO (14-(16.2+17.2))/(XX)x100	24,00
19.3-MÁXIMO DE 5% NÃO APLICADO NO EXERCÍCIO (100-(19.1+19.2))	-1,80

CONTROLE DA UTILIZAÇÃO DE RECURSOS NO EXERCÍCIO SUBSEQUENTE

20-RECURSOS RECEBIDOS DO FUNDEB EM 2015 QUE NÃO FORAM UTILIZADOS	0,00
21-DESPESAS CUSTEADAS COM O SALDO DO ITEM 20 ATÉ O PRIMEIRO TRIMESTRE DE 2016	0,00

Livia Bello
Prefeita

Mônica Costa Guimarães
Subsecretaria
Controladoria Geral
Mat: 9950346-8

Daisy Maria Lopes Cunha
CRC/RJ 07891240-9
SEFAZ-FMA

Mônica Costa Guimarães
Subsecretaria
Controladoria Geral
Mat: 9950346-8

Município de Araruama

Poder Executivo



MUNICÍPIO DE ARARUAMA

RELATÓRIO RESUMIDO DA EXECUÇÃO ORÇAMENTÁRIA

DEMONSTRATIVO DAS RECEITAS E DESPESAS COM MANUTENÇÃO E DESENVOLVIMENTO DO ENSINO

ORÇAMENTOS FISCAL E DA SEGURIDADE SOCIAL
PERÍODO DE REFERÊNCIA : 6º Bimestre / 2016

Livia Bello
Livia Bello
Prefeita

LEI 9.394/96, art 72 - Anexo 8

R\$1,00

MANUTENÇÃO E DESENVOLVIMENTO DO ENSINO - DESPESAS NÃO CUSTEADAS COM A RECEITA RESULTANTE DE IMPOSTOS E RECURSOS DO FUNDEB								
RECEITAS COM AÇÕES TÍPICAS DE MANUTENÇÃO E DESENVOLVIMENTO DO ENSINO	PREVISÃO INICIAL	PREVISÃO ATUALIZADA (a)	RECEITAS REALIZADAS		Inscritos em RP Não Processados (i)			
			Até 6º Bim/2016 (b)	% (c=b/a)				
22-IMPOSTOS E TRANSFERÊNCIAS DESTINADAS A MDE (25% DE 3)	35.158.653,6	35.158.653,6	41.674.939,1		118,53			
DESPESAS COM AÇÕES TÍPICAS DE MANUTENÇÃO E DESENVOLVIMENTO DO ENSINO	DOTAÇÃO INICIAL	DOTAÇÃO ATUALIZADA (d)	DESPESAS EMPENHADAS Até 6º Bim/2016 (e)	% (f)=(e/d)	DESPESAS LIQUIDADAS Até 6º Bim/2016 (g)	% (h)=(g/d)		
23-EDUCAÇÃO INFANTIL	8.258.165,5	5.453.123,9	5.437.937,5	99,72	5.384.069,1	98,73	53.868,4	
23.1-Despesas Custeadas com Recursos do FUNDEB	5.252.640,3	4.371.413,0	4.357.723,3	99,69	4.357.723,3	99,69	0,0	
23.2-Despesas Custeadas com Outros Recursos de Impostos	3.005.525,3	1.081.711,0	1.080.214,2	99,86	1.026.345,8	94,88	53.868,4	
24-ENSINO FUNDAMENTAL	63.745.398,6	72.172.504,4	71.653.319,8	99,28	70.398.489,4	97,54	1.254.830,4	
24.1-Despesas Custeadas com Recursos do FUNDEB	53.454.623,8	61.694.805,0	61.229.598,1	99,25	61.229.598,1	99,25	0,0	
24.2-Despesas Custeadas com Outros Recursos de Impostos	10.290.774,9	10.477.699,5	10.423.721,7	99,48	9.168.891,3	87,51	1.254.830,4	
25-ENSINO MÉDIO	382.208,8	0,0	0,0	0,00	0,0	0,00	0,0	
26-ENSINO SUPERIOR	1.638.037,5	1.440.000,0	1.440.000,0	100,00	1.440.000,0	100,00	0,0	
27-ENSINO PROFISSIONAL NÃO INTEGRADO AO ENSINO REGULAR	2.326.013,3	2.781.850,2	2.781.300,8	99,98	2.780.097,8	99,94	1.203,0	
28-OUTRAS	4.084.174,6	2.901.727,0	2.953.604,9	101,79	2.386.979,7	82,26	566.625,2	
29-TOTAL DESPESAS C/AÇÕES TÍPICAS DE MDE(23+24+25+26+27+28)	80.433.998,3	84.749.205,5	84.266.163,0	99,43	82.389.636,0	97,22	1.876.527,0	
DEDUÇÕES CONSIDERADAS PARA FINS DE LIMITE CONSTITUCIONAL VALOR								
30-RESULTADO LÍQUIDO DAS TRANSFERÊNCIAS DO FUNDEB = (12)							47.154.890,00	
31-DESPESAS CUSTEADAS COM A COMPLEMENTAÇÃO DO FUNDEB NO EXERCÍCIO							0,00	
32-RECEITA DE APLICAÇÃO DOS RECURSOS DO FUNDEB ATÉ O BIMESTRE = (50 h)							502.478,90	
33-DESPESAS CUSTEADAS COM O SUPERÁVIT FINANCEIRO DO FUNDEB DO EXERCÍCIO ANTERIOR							0,00	
34-DESPESAS CUSTEADAS COM O SUPERÁVIT FINANCEIRO DE OUTROS RECURSOS DE IMPOSTOS DO EXERCÍCIO ANTERIOR							0,00	
35-RESTOS A PAGAR INSCRITOS NO EXERCÍCIO SEM DISPONIBILIDADE FINANCEIRA DE RECURSOS DE IMPOSTOS VINCULADOS AO ENSINO							0,00	
36-CANCELAMENTO, NO EXERCÍCIO, DE RESTOS A PAGAR INSCRITOS COM DISPONIBILIDADE FINANCEIRA DE RECURSOS DE IMPOSTOS VINCULADOS AO ENSINO = (46g)							0,00	
37-TOTAL DAS DEDUÇÕES CONSIDERADAS PARA FINS DE LIMITES CONSTITUCIONAIS (30+31+32+33+34+35+36)							47.657.368,90	
38-TOTAL DAS DESPESAS PARA FINS DE LIMITE (23+24)-37							29.433.888,40	
39-MÍNIMO DE 25% DAS RECEITAS RESULTANTES DE IMPOSTOS NA MANUTENÇÃO E DESENVOLVIMENTO DO ENSINO [(38)/(3)]X100%							17,66	
OUTRAS DESPESAS CUSTEADAS COM RECEITAS ADICIONAIS PARA FINANCIAMENTO DO ENSINO	DOTAÇÃO INICIAL	DOTAÇÃO ATUALIZADA (d)	DESPESAS EMPENHADAS Até 6º Bim/2016 (e)	% (g)=(e/c)	DESPESAS LIQUIDADAS Até 6º Bim/2016 (g)	% (h)=(g/d)	Inscr em RP Não Processados (i)	
40-DESPESAS CUSTEADAS C/APLIC. FIN. EM OUTROS RECURSOS DE IMPOSTOS VINC. AO EN	0,0	0,0	0,0	0,00	0,0	0,00	0,0	
41-DESPESAS CUSTEADAS COM A CONTRIBUIÇÃO DO SALÁRIO-EDUCAÇÃO	11.230.000,0	19.100.929,9	19.100.886,6	100,00	18.276.140,4	95,68	824.746,2	
42-DESPESAS CUSTEADAS COM OPERAÇÃO DE CRÉDITO	0,0	0,0	0,0	0,00	0,0	0,00	0,0	
43-DESPESAS CUSTEADAS COM OUTRAS RECEITAS PARA FINANCIAMENTO DO ENSINO	6.975.018,8	4.571.854,1	4.571.440,2	99,99	2.497.050,2	54,62	2.074.390,0	
44-TOTAL OUTRAS DESPESAS CUSTEADAS C/RECEITAS ADIC. P/FINANC.DO ENSINO (40+41+42+43)	18.205.018,8	23.672.784,0	23.672.326,8	100,00	20.773.190,6	87,75	2.899.136,2	
45-TOTAL GERAL DAS DESPESAS COM MDE (29+44)	98.639.017,0	108.421.989,4	107.938.489,8	99,55	103.162.826,6	95,15	4.775.663,2	

OUTRAS INFORMAÇÕES PARA CONTROLE

RESTOS A PAGAR INSCRITOS COM DISPONIBILIDADE FINANCEIRA DE RECURSOS DE IMPOSTOS VINCULADOS AO ENSINO	SALDO ATÉ O BIMESTRE	Cancelado em 2016 (g)
46-RESTOS A PAGAR DE DESPESAS COM MANUTENÇÃO E DESENVOLVIMENTO DO ENSINO	0,00	0,00
46.1- EXECUTADOS COM RECURSOS DE IMPOSTOS VINCULADOS AO ENSINO	0,00	0,00
46.2-EXECUTADOS COM RECURSOS DO FUNDEB	0,00	0,00
FLUXO FINANCEIRO DOS RECURSOS DO FUNDEB		VALOR
47-SALDO FINANCEIRO DO FUNDEB EM 31 DE DEZEMBRO DE -EXERCÍCIO ANTERIOR->		0,00
48-(+) INGRESSO DE RECURSOS DO FUNDEB ATÉ O BIMESTRE		63.923.717,10
49-(-) PAGAMENTOS EFETUADOS ATÉ O BIMESTRE		0,00
49.1-ORÇAMENTO DO EXERCÍCIO		0,00
49.2-RESTOS A PAGAR		0,00
50-(+) RECEITA DE APLICAÇÃO FINANCEIRA DOS RECURSOS DO FUNDEB ATÉ O BIMESTRE		502.478,90
51-(=) SALDO FINANCEIRO DO FUNDEB NO EXERCÍCIO ATUAL		64.426.196,00

FONTE :

¹ Caput do artigo 212 da CF/1988

² Os valores referentes à parcela dos restos a Pagar inscritos sem disponibilidade financeira vinculada à educação deverão ser informados somente no RREO do último bimestre do exercício.

³ Limites mínimos anuais a serem cumpridos no encerramento do exercício, no âmbito de atuação prioritária, conforme Lei 9.394/96, art. 11, V.

AJUSTE DAS DESPESAS COM MANUTENÇÃO E DESENVOLVIMENTO DO ENSINO

VINCULADAS ÀS RECEITAS RESULTANTES DE IMPOSTOS	18.111.013,40
Despesas com Ensino Fundamental (24.2)	10.423.721,70
Despesas com Educação Infantil em Creches e Pré-Escolas (23.2)	1.080.214,20
Outras Despesas com Ensino	6.607.077,50
PARCELA DAS TRANSFERÊNCIAS DESTINADA À FORMAÇÃO DO FUNDEB (10)	16.768.827,10
INATIVOS PAGOS COM RECURSOS DO TESOURO (40)	0,00
Despesas com Ensino Fundamental	0,00
Despesas com Educação Infantil em Creches e Pré-Escolas	0,00
TOTAL DA DESPESA COM MANUTENÇÃO E DESENVOLVIMENTO DO ENSINO - (24.2 + 23.2 + 10 + 40)	28.272.763,00
AJUSTE DA TABELA DE CUMPRIMENTO DOS LIMITES CONSTITUCIONAIS	
Mínimo de <25%> das receitas resultantes de impostos na manutenção e desenvolvimento do ensino - Caput do artigo 212 da CF/88	16,96
Mínimo de <60%> do FUNDEB na remuneração do magistério do Ensino Fundamental - caput § 5º do artigo 60 do ADCT	77,80



Município de Araruama

Poder Executivo



MUNICÍPIO DE ARARUAMA
RELATÓRIO RESUMIDO DA EXECUÇÃO ORÇAMENTÁRIA
DEMONSTRATIVO DAS RECEITAS DE OPERAÇÕES DE CRÉDITO E DESPESAS DE CAPITAL

ORÇAMENTOS FISCAL E DA SEGURIDADE SOCIAL
PERÍODO DE REFERÊNCIA : Janeiro a Dezembro de 2016

LRF, art 53, § 1º, inciso I - Anexo 9

R\$1,00


RECEITAS	PREVISÃO ATUALIZADA (a)	RECEITAS REALIZADAS	SALDO
		(b)	NÃO REALIZADO (c) = (a-b)
RECEITAS DE OPERAÇÕES DE CREDITO (I)	0,0	0,0	0,0

DESPESAS	DOTAÇÃO ATUALIZADA (d)	DESPESAS EMPENHADAS (e)	DESPESAS LIQUIDADAS	INSCRITAS EM R.P. NÃO PROCESSADOS	SALDO NÃO EXECUTADO (f) = (d-e)
DESPESAS DE CAPITAL	15.602.668,9	15.569.786,4	9.312.438,0	6.257.348,4	32.882,5
(-)Incentivos Fiscais a Contribuinte	0,0	0,0	0,0	0,0	0,0
(-)Incentivos Fiscais a Contribuinte por Instituições Financeira	0,0	0,0	0,0	0,0	0,0
DESPESA DE CAPITAL LÍQUIDA (II)	15.602.668,9	15.569.786,4	9.312.438,0	6.257.348,4	32.882,5
RESULTADO PARA APURAÇÃO DA REGRA DE OURO (I - II)	-15.602.668,9	-15.569.786,4	--	--	-32.882,5

Fonte : Departamento de Contabilidade do Poder Executivo Municipal/FUMSA/CMA/FMAS/IBASMA/FMDCA/FHS/FMCA


 Livia Bello
 Prefeita


 Daisy Maria Lopes Cunha
 CRC/RJ 0789120-9
 - SEFAZ-FMA


 Mônica Costa Guimarães
 Subsecretaria
 Controladoria Geral
 Matr: 9950346-8


 Secretário Municipal
 Matr: 2211-5



Município de Araruama

Poder Executivo



MUNICÍPIO DE ARARUAMA
RELATÓRIO RESUMIDO DA EXECUÇÃO ORÇAMENTÁRIA
DEMONSTRATIVO DA PROJEÇÃO ATUARIAL DO REGIME PRÓPRIO DE PREVIDÊNCIA SOCIAL DOS SERVIDORES PÚBLICOS

ORÇAMENTOS FISCAL E DA SEGURIDADE SOCIAL
PERÍODO DE REFERÊNCIA : 2016 a 2016

LRF, art 53, § 1º, inciso II - Anexo 10

R\$ 1,00

EXERCÍCIO	RECEITAS PREVIDENCIÁRIAS	DESPESAS PREVIDENCIÁRIAS	RESULTADO PREVIDENCIÁRIO	SALDO FINANCEIRO DO EXERCÍCIO
	Valor (a)	Valor (b)	Valor c = (a-b)	Valor (d)
2016	0,0	0,0	0,0	0,0
TOTAL	0,0	0,0	0,0	

Fonte : Departamento de Contabilidade do Poder Executivo Municipal/FUMSA/CMA/FMAS/IBASMA/FMDCA/FHS/FMCA

- 1 - Projeção atuarial elaborada em e oficialmente enviada ao Ministério da Previdência Social - MPS;
- 2 - Este demonstrativo utiliza as seguintes hipóteses:

- Massa salarial
- Crescimento vegetativo
- Massa salarial
- Taxa de inflação anual média
- Taxa de crescimento real do PIB
- Taxa de crescimento do Salário Mínimo
- Massa salarial
- Taxa de juros real


 Livia Bello
 Prefeita


 Mônica Costa Guimarães
 Subsecretaria
 Controladoria Geral
 Mat. 9950346-8


 Nelson
 Secretário de Finanças
 2011-5


 Daisy Maria Lopes Cunha
 CRC/RJ 078914/0-9
 - SEFAZ-FMA



Município de Araruama

Poder Executivo



MUNICÍPIO DE ARARUAMA
RELATÓRIO RESUMIDO DA EXECUÇÃO ORÇAMENTÁRIA
DEMONSTRATIVO DA RECEITA DE ALIENAÇÃO DE ATIVOS E APLICAÇÃO DOS RECURSOS
ORÇAMENTOS FISCAL E DA SEGURIDADE SOCIAL
PERÍODO DE REFERÊNCIA : Janeiro a Dezembro de 2016

LRF, art. 53, § 1º, inciso III - Anexo 11

R\$1,00

RECEITAS	PREVISÃO ATUALIZADA (a)	RECEITAS REALIZADAS (b)	SALDO A REALIZAR (c) = (a-b)
RECEITAS DE CAPITAL	0,0	0,0	0,0
ALIENAÇÃO DE ATIVOS	0,0	0,0	0,0
Alienação de Bens Móveis	0,0	0,0	0,0
Alienação de Bens Imóveis	0,0	0,0	0,0
TOTAL	0,0	0,0	0,0

DESPESAS	DOTAÇÃO ATUALIZADA (d)	DESPESAS EMPENHADAS	DESPESAS LIQUIDADAS	DESPESAS PAGAS (e)	INSC. EM R.P. NÃO PROCESSADOS	PAGAMENTO DE RP (f)	SALDO A PAGAR (g) = (d - e)
APLICAÇÃO DOS RECURSOS DA ALIENAÇÃO DE ATIVO	0,0	0,0	0,0	0,0	0,0	0,0	0,0
DESPESA DE CAPITAL	0,0	0,0	0,0	0,0	0,0	0,0	0,0
Investimentos	0,0	0,0	0,0	0,0	0,0	0,0	0,0
Inversões Financeiras	0,0	0,0	0,0	0,0	0,0	0,0	0,0
Amortização da Dívida	0,0	0,0	0,0	0,0	0,0	0,0	0,0
Despesas Correntes do RPPS	0,0	0,0	0,0	0,0	0,0	0,0	0,0
TOTAL	0,0	0,0	0,0	0,0	0,0	0,0	0,0


SALDO FINANCEIRO A APLICAR	EXERCÍCIO ANTERIOR (h)	DO EXERCÍCIO (i) = b - (e + f)	SALDO ATUAL (j) = (h + i)
	0,0	0,0	0,0

Fonte : Departamento de Contabilidade do Poder Executivo Municipal/FUMSA/CMA/FMAS/IBASMA/FMDCA/FHS/FMCA

Nota : Durante o Exercício, somente as despesas liquidadas são consideradas executadas. No encerramento do exercício, as despesas não liquidadas inscritas em restos a pagar não processados são também consideradas executadas. Dessa forma, para maior transparência, as despesas executadas estão segregadas em:

- . a) Despesas liquidadas, consideradas aquelas em que houve a entrega do material ou serviço, nos termos do art. 63 da Lei 4.320/64.
- . b) Despesas empenhadas mas não liquidadas, inscritas em Restos a pagar não processados, consideradas liquidadas no encerramento do exercício, por força do art.35, inciso II da Lei 4.320/64.


Livia Bello
Prefeita


Mônica Costa Guimarães
Subsecretaria
Controladoria Geral
Mat.: 9950346-8


Daisy Maria Lopes Cunha
CRC/RJ: 078914/0-9
- SEFAZ-FMA


Nelson de Souza
Secretário de Planejamento
Mat.: 9950346-8

Município de Araruama

Poder Executivo



MUNICÍPIO DE ARARUAMA
RELATÓRIO RESUMIDO DA EXECUÇÃO ORÇAMENTÁRIA
DEMONSTRATIVO DAS RECEITAS DE IMPOSTOS E DAS DESPESAS PRÓPRIAS COM SAÚDE
ORÇAMENTOS FISCAL E DA SEGURIDADE SOCIAL
PERÍODO DE REFERÊNCIA : 6º Bimestre / 2016

ADCT, art 77 - Anexo 12

R\$ 1,00

RECEITAS PARA APURAÇÃO DA APLICAÇÃO EM AÇÕES E SERVIÇOS PÚBLICOS DE SAÚDE	PREVISÃO INICIAL	PREVISÃO ATUALIZADA (a)	RECEITAS REALIZADAS	
			Até 6º Bim/2016 (b)	% (b/a)
RECEITA DE IMPOSTOS LIQUIDA (I)	65.118.174,1	65.118.174,1	79.937.771,1	122,76
Imposto Predial e Territorial Urbano - IPTU	20.000.000,0	20.000.000,0	20.989.341,3	104,95
Imposto sobre Transmissão de Bens Intervivos - ITBI	5.500.000,0	5.500.000,0	4.211.970,5	76,58
Imposto sobre Serviços de Qualquer Natureza - ISS	11.500.000,0	11.500.000,0	11.984.101,0	104,21
Imposto de Renda Retido na Fonte - IRRF	2.000.000,0	2.000.000,0	8.007.538,1	400,38
Imposto Territorial Rural - ITR	20.759.929,1	20.759.929,1	22.088.480,3	106,40
Multas, Juros de Mora e Outros Encargos dos Impostos	573.500,0	573.500,0	655.859,4	114,36
Dívida Ativa dos Impostos	3.934.745,0	3.934.745,0	7.345.252,1	186,68
Multas, Juros de Mora e Outros Encargos da Dívida Ativa	850.000,0	850.000,0	4.655.228,4	547,67
RECEITAS DE TRANSFERÊNCIAS CONSTITUCIONAIS	75.516.440,2	75.516.440,2	86.727.117,0	114,85
Cota-Parte FPM	32.264.040,2	32.264.040,2	40.796.499,6	126,45
Cota-Parte ITR	32.400,0	32.400,0	39.231,9	121,09
Cota-Parte IPVA	10.000.000,0	10.000.000,0	9.799.449,1	97,99
Cota-Parte ICMS	32.100.000,0	32.100.000,0	35.112.288,4	109,38
Cota-Parte IPI-Exportação	1.000.000,0	1.000.000,0	852.699,4	85,27
Compensações Financeiras Provenientes de Impostos e Transferências	0,0	0,0	0,0	0,00
CONSTITUCIONAIS	120.000,0	120.000,0	126.948,6	105,79
Desoneração ICMS (LC 87/96)	120.000,0	120.000,0	126.948,6	105,79
Outras	0,0	0,0	0,0	0,00
TOTAL DAS RECEITAS PARA APURAÇÃO DA APLICAÇÃO EM AÇÕES E SERVIÇOS PÚBLICOS DE SAÚDE (III) = I + II	140.634.614,3	140.634.614,3	166.664.888,1	118,51

RECEITAS ADICIONAIS PARA FINANCIAMENTO DA SAÚDE	PREVISÃO INICIAL	PREVISÃO ATUALIZADA (c)	RECEITAS REALIZADAS	
			Até 6º Bim/2016 (d)	% (d/c)
TRANSFERÊNCIA DE RECURSOS DO SISTEMA UNICO DE SAUDE-SUS	32.763.477,0	32.763.477,0	38.439.631,2	117,32
Provenientes da União	25.633.891,8	25.633.891,8	34.976.828,0	136,45
Provenientes dos Estados	5.856.000,0	5.856.000,0	2.351.635,2	40,16
Provenientes de Outros Municípios	0,0	0,0	0,0	0,00
Outras Receitas do SUS	1.273.585,2	1.273.585,2	1.111.168,0	87,25
TRANSFERÊNCIAS VOLUNTÁRIAS	0,0	0,0	0,0	0,00
RECEITAS DE OPERAÇÕES DE CRÉDITO VINCULADAS À SAÚDE	0,0	0,0	0,0	0,00
OUTRAS RECEITAS PARA FINANCIAMENTO DA SAÚDE	0,0	0,0	0,0	0,00
TOTAL RECEITAS ADICIONAIS PARA FINANCIAMENTO DA SAUDE	32.763.477,0	32.763.477,0	38.439.631,2	117,32

DESPESAS COM SAÚDE (Por Grupo de Natureza da Despesa)	DOTAÇÃO INICIAL	DOTAÇÃO ATUALIZADA (e)	DESPESAS EMPENHADAS		DESPESAS LIQUIDADAS		INSCRITAS EM RP NÃO PROCESSADOS (g)
			Até 6º Bim/2016 (f)	% (f/e)	Até 6º Bim/2016 (g)	% (g/e)	
DESPESAS CORRENTES	61.387.297,0	64.562.825,1	59.104.139,4	91,55	57.763.472,6	91,55	1.340.666,8
Pessoal e Encargos Sociais	28.488.706,7	39.371.009,4	35.681.481,1	90,63	35.493.303,6	90,63	188.177,5
Juros e Encargos da Dívida	0,0	0,0	0,0	0,00	0,0	0,00	0,0
Outras Despesas Correntes	32.898.590,3	25.191.815,7	23.422.658,3	92,98	22.270.169,0	92,98	1.152.489,3
DESPESAS DE CAPITAL	287.180,0	4.417.490,7	4.452.580,7	100,79	641.843,4	100,79	3.810.737,3
Investimentos	287.180,0	4.417.490,7	4.452.580,7	100,79	641.843,4	100,79	3.810.737,3
Inversões Financeiras	0,0	0,0	0,0	0,00	0,0	0,00	0,0
Amortização da Dívida	0,0	0,0	0,0	0,00	0,0	0,00	0,0
TOTAL DAS DESPESAS COM SAÚDE	61.674.477,0	68.980.315,8	63.556.720,1	92,14	58.405.316,0	92,14	5.151.404,1

DESPESAS COM SAÚDE NÃO COMPUTADAS PARA FINS DE APURAÇÃO DO PERCENTUAL MÍNIMO	DOTAÇÃO INICIAL	DOTAÇÃO ATUALIZADA	DESPESAS EMPENHADAS		DESPESAS LIQUIDADAS		INSCRITAS EM RP NÃO PROCESSADOS
			Até 6º Bim/2016 (h)	% (h/IVf)	Até 6º Bim/2016 (i)	% (i/IVg)	
DESPESAS COM INATIVOS E PENSIONISTAS	0,0	0,0	0,0	0,00	0,0	0,00	0,0
DESPESA COM ASSISTÊNCIA À SAÚDE QUE NÃO ATENDE AO PRINCÍPIO DE ACESSO UNIVERSAL	0,0	0,0	0,0	0,00	0,0	0,00	0,0
DESPESAS CUSTEADAS COM OUTROS RECURSOS	32.763.477,0	33.721.005,8	32.423.303,7	51,01	30.282.361,9	51,01	2.140.941,8
Recursos de Transferência do Sistema Único de Saúde - SUS	32.763.477,0	33.721.005,8	32.423.303,7	51,01	30.282.361,9	51,01	2.140.941,8
Recursos de Operações de Crédito	0,0	0,0	0,0	0,00	0,0	0,00	0,0
Outros Recursos	0,0	0,0	0,0	0,00	0,0	0,00	0,0
OUTRAS AÇÕES E SERVIÇOS NÃO COMPUTADOS	0,0	0,0	0,0	0,00	0,0	0,00	0,0
RESTOS A PAGAR NÃO PROCESSADOS INSCRITOS INDEVIDAMENTE NO EXERCÍCIO SEM DISPONIBILIDADE FINANCEIRA¹	0,0	0,0	0,0	0,00	0,0	0,00	0,0
DESPESAS CUSTEADAS COM DISPONIBILIDADE DE CAIXA VINCULADA AOS RESTOS A PAGAR CANCELADOS²	0,0	0,0	0,0	0,00	0,0	0,00	0,0
DESPESAS CUSTEADAS C/REC.VINCULADOS À PARCELA DO % MÍNIMO NÃO APLICADAS EM AÇÕES E SERV. SAÚDE EM EXER. ANTERIORES³	0,0	0,0	0,0	0,00	0,0	0,00	0,0
TOTAL DAS DESPESAS COM SAÚDE NÃO COMPUTADAS (V)	32.763.477,0	33.721.005,8	32.423.303,7	51,01	30.282.361,9	51,01	2.140.941,8
TOTAL DAS DESPESAS COM AÇÕES E SERVIÇOS PÚBLICOS DE SAÚDE (VI) = (IV - V)	28.911.000,0	35.259.310,0	31.133.416,4	48,99	28.122.954,1	48,99	3.010.462,3



Município de Araruama

Poder Executivo



PERCENTUAL DE APLICAÇÃO EM AÇÕES E SERVIÇOS PÚBLICOS DE SAÚDE SOBRE A RECEITA DE IMPOSTOS LÍQUIDA E TRANSFERÊNCIAS CONSTITUCIONAIS E LEGAIS (VII%) = ((VIh + VII) / IIIb X 100) - LIMITE CONSTITUCIONAL 15% ^(4 e 5)					18,68 %
VALOR REFERENTE À DIFERENÇA ENTRE O VALOR EXECUTADO E O LIMITE MÍNIMO CONSTITUCIONAL [(VIh + VII - 15)/100xIIIb]					6.133.683,2
EXECUÇÃO DE RESTOS A PAGAR NÃO PROCESSADOS INSCRITOS COM DISPONIBILIDADE DE CAIXA	INSCRITOS	CANCELADOS/PRESCRITOS	PAGOS	A PAGAR	PARCELA CONSIDERADA NO LIMITE
Inscritos em 2015	0,0	0,0	0,00	0,00	0,00
Inscritos em 2014	0,0	0,0	0,00	0,00	0,00
Inscritos em 2013	0,0	0,0	0,00	0,00	0,00
Inscritos em 2012	0,0	0,0	0,00	0,00	0,00
Total	0,0	0,0	0,00	0,00	0,00
CONTROLE DOS RESTOS A PAGAR CANCELADOS OU PRESCRITOS PARA FINS DE APLICAÇÃO DA DISPONIBILIDADE DE CAIXA CONFORME ARTIGO 24, §1º E §2º			RESTOS A PAGAR CANCELADOS OU PRESCRITOS		
	Saldo Inicial	Despesas custeadas no exercício de referência (j)	Saldo Final (Não Aplicado)		
Restos a Pagar Cancelados ou Prescritos em 2015	0,0	0,0	0,00		
Restos a Pagar Cancelados ou Prescritos em 2014	0,0	0,0	0,00		
Restos a Pagar Cancelados ou Prescritos em 2013	0,0	0,0	0,00		
Restos a Pagar Cancelados ou Prescritos em 2012	0,0	0,0	0,00		
Total (VIII)	0,0	0,0	0,00		
CONTROLE DO VALOR REFERENTE AO PERCENTUAL MÍNIMO NÃO CUMPRIDO EM EXERCÍCIOS ANTERIORES PARA FINS DE APLICAÇÃO DOS RECURSOS VINCULADOS CONFORME ART. 25 E 26			LIMITE NÃO CUMPRIDO		
	Saldo Inicial	Despesas custeadas no exercício de referência (k)	Saldo Final (Não Aplicado)		
Diferença de limite não cumprido em 2015	0,0	0,0	0,00		
Diferença de limite não cumprido em 2014	0,0	0,0	0,00		
Diferença de limite não cumprido em 2013	0,0	0,0	0,00		
Diferença de limite não cumprido em 2012	0,0	0,0	0,00		
Total (IX)	0,0	0,0	0,00		
DESPESAS COM SAÚDE (Por Subfunção)	DOTAÇÃO INICIAL	DOTAÇÃO ATUALIZADA	DESPESAS EXECUTADAS		
			LIQUIDADAS Até 6º Bim/2016 (l)	INSCRITAS EM RESTOS A PAGAR NÃO PROCESSADOS (m)	% (+m / total (l+m))
Atenção Básica	6.741.637,0	6.228.092,0	5.631.930,5	50.649,6	8,95
Assistência Hospitalar e Ambulatorial	30.366.640,0	27.738.734,6	26.288.577,2	766.927,4	42,59
Suporte Profilático e Terapêutico	0,0	0,0	0,0	0,0	0,00
Vigilância Sanitária	0,0	0,0	0,0	0,0	0,00
Vigilância Epidemiológica	0,0	0,0	0,0	0,0	0,00
Alimentação e Nutrição	0,0	0,0	0,0	0,0	0,00
Outras Subfunções	24.566.200,0	35.013.489,3	26.485.055,6	4.298.489,9	48,46
TOTAL	61.674.477,0	68.980.315,9	58.405.563,3	5.116.066,9	100,00

Fonte : Departamento de Contabilidade do Poder Executivo Municipal/FUMSA/CMA/FMAS/IBASMA/FMDCA/FHS/FMCA

¹ Esta linha apresentará valor somente no Relatório Resumido da Execução Orçamentária do último bimestre do exercício.

² O valor apresentado na intercessão com a coluna "i" ou com a coluna "h+i" (último bimestre) deverá ser o mesmo apresentado no "total j".

³ O valor apresentado na intercessão com a coluna "i" ou com a coluna "h+i" (último bimestre) deverá ser o mesmo apresentado no "total k".

⁴ Limite anual mínimo a ser cumprido no encerramento do exercício.

⁵ Durante o exercício esse valor servirá para o monitoramento no art. 23 da LC 141/2012.

⁶ No último bimestre será utilizada a fórmula: VI(h+i) - (15 x IIIb/100)

Daisy Maria Lopes Cunha
CRC/RJ 07591400-9
SEFAZ-FMA

Livia Bello
Prefeita

Mônica Costa Guimarães
Subsecretaria
Controladoria Geral
Mat. 9950346-8



Município de Araruama

Poder Executivo



MUNICÍPIO DE ARARUAMA - PODER EXECUTIVO
RELATÓRIO RESUMIDO DA EXECUÇÃO ORÇAMENTÁRIA
DEMONSTRATIVO DAS PARCERIAS PÚBLICO-PRIVADAS

ORÇAMENTOS FISCAL E DA SEGURIDADE SOCIAL
PERÍODO DE REFERÊNCIA : 6º Bimestre / 2016

Livia Bello
Livia Bello
Prefeita

[Signature]

[Signature]
Daisy Maria Lopes Coelho
Secretária Municipal de Planejamento

[Signature]
Mônica Costa Guimarães
Superintendente Geral
Mat. 9950346-8

Lei nº 11.079, de 30.12.2004, arts 22 e 28 - Anexo 13

R\$ 1,00

ESPECIFICAÇÃO	SALDO TOTAL EM 31 DE DEZEMBRO DO EXERCÍCIO ANTERIOR (a)	REGISTROS EFETUADOS EM 2016		SALDO TOTAL (c) = (a) + (b)
		NO BIMESTRE	ATÉ O BIMESTRE (b)	
TOTAL DE ATIVOS	0,0	0,0	0,0	0,0
Direitos Futuros	0,0	0,0	0,0	0,0
Ativos Contabilizados na SPE	0,0	0,0	0,0	0,0
Contrapartida para Provisões de PPP	0,0	0,0	0,0	0,0
TOTAL DE PASSIVOS (I)	0,0	0,0	0,0	0,0
Obrigações Não Relacionadas a Serviços	0,0	0,0	0,0	0,0
Contrapartida para Ativos da SPE	0,0	0,0	0,0	0,0
Provisões de PPP	0,0	0,0	0,0	0,0
GARANTIAS DE PPP(II)	0,0	0,0	0,0	0,0
SALDO LÍQUIDO DE PASSIVOS DE PPP (III) = (I-II)	0,0	0,0	0,0	0,0
PASSIVOS CONTINGENTES	0,0	0,0	0,0	0,0
Contraprestações Futuras	0,0	0,0	0,0	0,0
Riscos Não Provisionados	0,0	0,0	0,0	0,0
Outros Passivos Contingentes	0,0	0,0	0,0	0,0
ATIVOS CONTINGENTES	0,0	0,0	0,0	0,0
Serviços Futuros	0,0	0,0	0,0	0,0
Outros Ativos Contingentes	0,0	0,0	0,0	0,0

DESPESAS DE PPP	2015	2016	2017	2018	2019	2020	2021	2022	2023	2024	2025
Do Ente Federado											
Das Estatais Não-Dependentes											
TOTAL DAS DESPESAS	0,0	0,0	0,0	0,0	0,0	0,0	0,0	0,0	0,0	0,0	0,0
RECEITA CORRENTE LÍQUIDA (RCL)	260.149.512,4	268.821.282,7	277.782.116,0	287.041.647,9	296.609.835,0	306.496.966,2	316.713.673,0	327.270.941,3	338.180.123,5	349.452.950,1	361.101.542,8
TOTAL DAS DESPESAS / RCL (%)	0,0	0,0	0,0	0,0	0,0	0,0	0,0	0,0	0,0	0,0	0,0

FONTE :

SIGFIS - Versão 2017

Data de Emissão: 24/05/2017 17:33h



Município de Araruama

Poder Executivo



Livia Bello
Livia Bello
Prefeita

MUNICÍPIO DE ARARUAMA - PODER EXECUTIVO
DEMONSTRATIVO SIMPLIFICADO DO RELATÓRIO RESUMIDO DA EXECUÇÃO ORÇAMENTÁRIA
DEMONSTRATIVO SIMPLIFICADO
ORÇAMENTOS FISCAL E DA SEGURIDADE SOCIAL
PERÍODO DE REFERÊNCIA : 6º Bimestre / 2016

[Assinatura]

LRF, art 48 - Anexo 14

R\$1,00

BALANÇO ORÇAMENTÁRIO - RECEITAS		No bimestre	Até o bimestre		
Previsão Inicial de Receita		0,0	269.147.617,7		
Previsão Atualizada da Receita		0,0	269.147.617,7		
Receitas Realizadas		59.505.345,4	299.863.669,2		
Deficit Orçamentário		0,0	14.948.265,5		
Saldos de Exercícios Anteriores (utilizados para créditos adicionais)		0,0	0,0		
BALANÇO ORÇAMENTÁRIO - DESPESAS		No bimestre	Até o bimestre		
Dotação Inicial		0,0	269.147.617,8		
Dotação Atualizada		0,0	322.152.519,2		
Despesas Empenhadas		15.894.761,5	314.811.934,7		
Despesas Liquidadas		50.121.965,3	299.117.022,3		
Superavit Orçamentário		0,0	746.646,9		
DESPESAS POR FUNÇÃO/SUBFUNÇÃO		No bimestre	Até o bimestre		
Despesas Empenhadas		15.894.761,5	314.811.934,7		
Despesas Liquidadas		50.121.965,3	299.117.022,4		
RECEITA CORRENTE LÍQUIDA - RCL				Até o bimestre	
Receita Corrente Líquida				269.147.190,4	
RECEITAS/DESPESAS DOS REGIMES DE PREVIDENCIA		No bimestre	Até o bimestre		
Regime Próprio de Previdência Social dos Servidores Públicos					
Receitas Previdenciárias realizadas (III)		3.686.831,8	21.683.810,6		
Despesas Previdenciárias liquidadas (IV)		4.049.828,1	22.675.088,4		
Resultado Previdenciário (III-IV)		-362.996,3	-991.277,8		
RESULTADOS NOMINAL E PRIMÁRIO		Meta Fixada no Anexo de Metas Fiscais da LDO (a)	Resultado Apurado Até o Bimestre (b)	% em Relação à Meta (b/a)	
Resultado Nominal		0,0	17.911.263,8	0,0%	
Resultado Primário		0,0	-15.689.235,6	0,0%	
MOVIMENTAÇÃO DE RESTOS A PAGAR		Inscrição	Cancelamento até o bimestre	Pagamento até o bimestre	Saldo a pagar
POR PODER					
RESTOS A PAGAR PROCESSADOS					
Poder Executivo		25.901.141,5	0,0	17.460.178,6	8.440.962,9
Poder Legislativo		0,0	0,0	0,0	0,0
RESTOS A PAGAR NÃO PROCESSADOS					
Poder Executivo		12.107.409,5	39.903,4	6.205.839,7	14.405.139,3
Poder Legislativo		0,0	0,0	0,0	0,0
TOTAL		38.008.551,0	39.903,4	23.666.018,3	22.846.102,2
DESPESAS COM MANUTENÇÃO E DESENVOLVIMENTO DO ENSINO - MDE		Valor Apurado até o bimestre	Limites Constitucionais Anuais		
			%Mínimo Aplicar Exerc	%Aplicado até bimestre	
Mínimo Anual de 25% das Receitas de Impostos na Manutenção e Desenvolvimento do Ensino - MDE		29.433.888,4	25%	17,7%	
Mínimo Anual de 60% do FUNDEB na Remuneração dos Professores do Ensino Fundamental		65.587.321,4	60%	77,8%	
RECEITAS DE OPERAÇÕES DE CRÉDITO E DESPESAS DE CAPITAL		Valor Apurado Até o Bimestre	Saldo a Realizar		
Receita de Operação de Crédito		0,0	0,0		
Despesa de Capital Líquida		9.312.438,0	6.290.230,9		
PROJEÇÃO ATUARIAL DOS REGIMES DE PREVIDÊNCIA		Exercício em Referência	10º Exercício	20º Exercício	35º Exercício
Regime Próprio de Previdência Social dos Servidores Públicos					
Receitas Previdenciárias (IV)		0,0	0,0	0,0	0,0
Despesas Previdenciárias (V)		0,0	0,0	0,0	0,0
Resultado Previdenciário (VI)=(IV-V)		0,0	0,0	0,0	0,0
RECEITA DA ALIENAÇÃO DE ATIVOS E APLICAÇÃO DOS RECURSOS		Valor Apurado Até o Bimestre	Saldo a Realizar		
Receita de Capital Resultante da Alienação de Ativos		0,0	0,0		
Aplicação dos Recursos da Alienação de Ativos		0,0	0,0		
DESPESAS COM AÇÕES E SERVIÇOS PÚBLICOS DE SAÚDE		Valor Apurado Até o Bimestre	Limite Constitucional Anual		
			%Mínimo a Aplicar no Exercício	% Aplicado até o bimestre	
Despesas Próprias com Ações e Serviços Públicos de Saúde		31.133.416,4	15,0%	18,7%	
DESPESAS DE CARÁTER CONTINUADO, DERIVADAS DE PPP'S CONTRATADAS		Valor Apurado no Exercício Corrente			
Total das despesas / RCL (%)		0,0%			

FONTE :

Nota :

SIGFIS - Versão 2017

Data de Emissão: 24/05/2017 17:33h

Anexo 14 do RREO

Município de Araruama

Poder Executivo



LRF 1º QUADRIMESTRE - RGF 2017

MUNICÍPIO DE ARARUAMA - PODER EXECUTIVO
RELATÓRIO DE GESTÃO FISCAL
DEMONSTRATIVO DA DESPESA COM PESSOAL
ORÇAMENTOS FISCAL E DA SEGURIDADE SOCIAL
PERÍODO DE REFERÊNCIA : 1º Quadrimestre / 2017

RGF - ANEXO 1

R\$ 1,00

DESPESA COM PESSOAL	DESPESA EXECUTADAS Mai/2016 até Abr/2017		
	LIQUIDADAS	INSCRITAS EM RP NÃO PROCESSADOS	TOTAL
DESPESA BRUTA COM PESSOAL (I)	184.524.315,1	4.102.511,1	188.626.826,3
Pessoal Ativo	165.922.510,1	967.312,2	166.889.822,3
Pessoal Inativo e Pensionista	18.601.805,0	3.135.198,9	21.737.004,0
Outras Despesas de Pessoal Decorrentes de Contratos de Terceirização (art. 18, § 1º da LRF)	0,0	0,0	0,0
Despesas não Computadas (art. 19, § 1º da LRF) (II)	20.107.070,9	3.163.937,6	23.271.008,4
(-) Decorrentes de Decisão Judicial	10.975,9	0,0	10.975,9
(-) Inativos e Pensionistas com Recursos Vinculados	18.601.805,0	3.135.198,9	21.737.004,0
(-) Indenizações por Demissão e Incentivos à Demissão Voluntária	1.055.546,1	0,0	1.055.546,1
(-) Despesas de Exercícios Anteriores	438.743,9	28.738,6	467.482,5
DESPESA TOTAL COM PESSOAL - DTP (IV)=(I - II)	164.417.244,3	938.573,6	165.355.817,9
APURAÇÃO DO CUMPRIMENTO DO LIMITE LEGAL			VALOR
RECEITA CORRENTE LÍQUIDA - RCL (V)			272.981.762,7
% do TOTAL DA DESPESA LÍQUIDA COM PESSOAL PARA FINS DE APURAÇÃO DO LIMITE - TDP sobre a RCL (VI) = (IV / V) * 100			60,57 %
LIMITE MÁXIMO (inciso III, art. 20 da LRF) - <54,00%>			147.410.151,9
LIMITE PRUDENCIAL (§ único, art. 22 da LRF) - <51,30%>			140.039.644,3
LIMITE DE ALERTA (inciso II do §1º do art. 59 da LRF) - <48,6%>			132.669.136,7

Nota :


Livia Bello
Prefeita


Mônica Costa Guimarães
Subsecretaria
Controladoria Geral
Mat: 9950346-8

TRAJETÓRIA DE RETORNO AO LIMITE DA DESPESA TOTAL COM PESSOAL

2013			2014			2014		
3º Quadr.			1º Quadr.			2º Quadr.		
Limite Máximo (a)	% TDP (b)	% Excedente (c) = (b-a)	Redutor Mínimo de 1/3 do Excedente (d) = (1/3 * c)	Limite (e) = (b - d)	% TDP (f)	Redutor Residual (g) = (f - a)	Limite (h) = (a)	% TDP
54,00 %	55,3	1,3	0,4	54,8	59,4	5,4	54,0	58,3

Fonte : Departamento de Contabilidade do Poder Executivo Municipal/FUMSA/CMA/FMAS/IBASMA/FMDCA/FHS/FMCA


Daisy Maria Lopes Cunha
CRC/RJ 078914/0-9
SEFAZ-FMA


Mônica Costa Guimarães
Subsecretaria
Controladoria Geral
Mat: 9950346-8



Município de Araruama

Poder Executivo



MUNICÍPIO DE ARARUAMA
RELATÓRIO DE GESTÃO FISCAL
DEMONSTRATIVO DA DÍVIDA CONSOLIDADA
ORÇAMENTOS FISCAL E DA SEGURIDADE SOCIAL
PERÍODO DE REFERÊNCIA : 1º Quadrimestre / 2017

LRF, art 55, inciso I, alínea "b" - Anexo 2

R\$ 1,00

DÍVIDA CONSOLIDADA	SALDO EXERCÍCIO ANTERIOR	SALDO DO EXERCÍCIO DE 2017		
		1º Quadrimestre	2º Quadrimestre	3º Quadrimestre
DÍVIDA CONSOLIDADA - DC (I)	16.961.022,3	16.124.576,8	0,0	0,0
Dívida Mobiliária	0,0	0,0	0,0	0,0
Dívida Contratual	16.524.576,8	16.124.576,8	0,0	0,0
Interna	16.524.576,8	16.124.576,8	0,0	0,0
Externa	0,0	0,0	0,0	0,0
Precatórios Posteriores a 5.5.2000 (inclusive)	436.445,5	0,0	0,0	0,0
Outras Dívidas	0,0	0,0	0,0	0,0
DEDUÇÕES(II)'	0,0	34.161.513,7	0,0	0,0
Disponibilidade de Caixa Bruta	27.888.454,0	61.572.375,7	0,0	0,0
(-) RP Processados (Exceto Precatórios)	29.777.235,8	27.410.862,0	0,0	0,0
DÍVIDA CONSOLIDADA LÍQUIDA - DCL (III) = (I - II)	16.961.022,3	-18.036.936,9	0,0	0,0
RECEITA CORRENTE LÍQUIDA - RCL	269.147.190,0	272.981.762,7	0,0	0,0
% da DC sobre a RCL [I / RCL]	6,30 %	5,91 %	0,00 %	0,00 %
% da DCL sobre a RCL [III / RCL]	6,30 %	-6,61 %	0,00 %	0,00 %
LIMITE DEFINIDO POR RESOLUÇÃO DO SENADO FEDERAL	120,00 %	120,00 %	120,00 %	120,00 %
LIMITE DE ALERTA (inciso III, §1º do art. 59 - LRF) - 48,6%	120,00 %	120,00 %	120,00 %	120,00 %


DETALHAMENTO DA DÍVIDA CONTRATUAL	SALDO EXERCÍCIO ANTERIOR	SALDO DO EXERCÍCIO DE 2017		
		Até o 1º Quadrimestre	Até o 2º Quadrimestre	Até o 3º Quadrimestre
DÍVIDA CONTRATUAL (IV = V + VI + VII + VIII)	16.524.576,8	16.124.576,8	0,0	0,0
DÍVIDA DE PPP (V)	0,0	0,0	0,0	0,0
PARCELAMENTOS DE DÍVIDAS (VI)	16.524.576,8	16.124.576,8	0,0	0,0
De Tributos	0,0	0,0	0,0	0,0
De Contribuições Sociais	16.013.728,5	15.613.728,5	0,0	0,0
Previdenciárias	16.013.728,5	0,0	0,0	0,0
Demais Contribuições Sociais	0,0	15.613.728,5	0,0	0,0
Do FGTS	0,0	0,0	0,0	0,0
Com Instituição Não Financeira	510.848,3	510.848,3	0,0	0,0
DÍVIDA COM INSTITUIÇÃO FINANCEIRA (VII)	0,0	0,0	0,0	0,0
Interna	0,0	0,0	0,0	0,0
Externa	0,0	0,0	0,0	0,0
DEMAIS DÍVIDAS CONTRATUAIS (VIII)	0,0	0,0	0,0	0,0

OUTROS VALORES NÃO INTEGRANTES DA DC	SALDO EXERCÍCIO ANTERIOR	SALDO DO EXERCÍCIO DE 2017		
		Até o 1º Quadrimestre	Até o 2º Quadrimestre	Até o 3º Quadrimestre
PRECATÓRIOS ANTERIORES A 5.5.2000	0,0	0,0	0,0	0,0
INSUFICIÊNCIA FINANCEIRA	1.888.781,8	0,0	0,0	0,0
DEPÓSITOS	0,0	0,0	0,0	0,0
RP NÃO PROCESSADOS DE EXERCÍCIOS ANTERIORES	27.896.095,7	26.611.625,8	0,0	0,0
ANTECIPAÇÕES DE RECEITA ORÇAMENTÁRIA - ARO	0,0	0,0	0,0	0,0


Livia Bello
Prefeita


Daisy Maria Lopes Cunha
CRC/RJ 0789140-9
SEFAZ-PMA


Mônica Costa Guimarães
Superintendente
Contratada Geral
Mat: 9950346-8


Mônica Costa Guimarães
Superintendente
Contratada Geral
Mat: 9950346-8



Município de Araruama


Poder Executivo



REGIME PREVIDENCIÁRIO				
DÍVIDA CONSOLIDADA PREVIDENCIÁRIA	SALDO EXERCÍCIO ANTERIOR	SALDO DO EXERCÍCIO DE 2017		
		Até o 1º Quadrimestre	Até o 2º Quadrimestre	Até o 3º Quadrimestre
DÍVIDA CONSOLIDADA PREVIDENCIÁRIA (IX)	345.042.641,7	0,0	0,0	0,0
Passivo Atuarial	345.042.641,7	0,0	0,0	0,0
Demais Dívidas	0,0	0,0	0,0	0,0
DEDUÇÕES(X)¹	0,0	0,0	0,0	0,0
Disponibilidade de Caixa Bruta	18.346,7	0,0	0,0	0,0
Investimento do RPPS	-79,4	0,0	0,0	0,0
(-) Restos a Pagar Processados	581.525,1	581.525,1	0,0	0,0
OBRIGAÇÕES NÃO INTEGRANTES DA DC	563.257,8	581.525,1	0,0	0,0
Precatórios anteriores a 5.5.2000	0,0	0,0	0,0	0,0
Insuficiência Financeira	563.257,8	581.525,1	0,0	0,0
Depósitos	581.525,1	581.525,1	0,0	0,0
Outras Obrigações	0,0	0,0	0,0	0,0
DÍVIDA CONSOLIDADA LÍQUIDA DO RPPS (XI) = (IX - X)	345.042.641,7	0,0	0,0	0,0


 Livia Bello
 Prefeita


 Mônica Costa Guimarães
 Subsecretaria
 Controladoria Geral
 Mat.: 9950346-8


 Mônica Costa Guimarães
 Subsecretaria
 Controladoria Geral
 Mat.: 9950346-8


 Daisy Maria Lopes Cunha
 CRC/PA 078914/0-9
 SEFAZ-PMA



Município de Araruama

Poder Executivo



MUNICÍPIO DE ARARUAMA
RELATÓRIO DE GESTÃO FISCAL
DEMONSTRATIVO DAS GARANTIAS E CONTRAGARANTIAS DE VALORES
ORÇAMENTOS FISCAL E DA SEGURIDADE SOCIAL
PERÍODO DE REFERÊNCIA : 1º Quadrimestre / 2017

LRF, art 55, inciso I, alínea "c" e art. 40, § 1º - Anexo 3

R\$1,00

GARANTIAS	SALDO DO EXERCÍCIO ANTERIOR	SALDO DO EXERCÍCIO DE 2017		
		Até o 1º Quadrimestre	Até o 2º Quadrimestre	Até o 3º Quadrimestre
EXTERNAS (I)	0,0	0,0	0,0	0,0
Aval ou fiança em operações de crédito	0,0	0,0	0,0	0,0
Outras Garantias	0,0	0,0	0,0	0,0
INTERNAS (II)	0,0	0,0	0,0	0,0
Aval ou fiança em operações de crédito	0,0	0,0	0,0	0,0
Outras garantias	0,0	0,0	0,0	0,0
TOTAL (I + II)	0,0	0,0	0,0	0,0
RECEITA CORRENTE LÍQUIDA - RCL	269.147.190,0	272.981.762,7	0,0	0,0
% do TOTAL DAS GARANTIAS sobre a RCL	0,00 %	0,00 %	0,00 %	0,00 %
LIMITE DEFINIDO POR RESOLUÇÃO DO SENADO FEDERAL	22,00 %	22,00 %	22,00 %	22,00 %

CONTRAGARANTIAS	SALDO DO EXERCÍCIO ANTERIOR	SALDO DO EXERCÍCIO DE 2017		
		Até o 1º Quadrimestre	Até o 2º Quadrimestre	Até o 3º Quadrimestre
GARANTIAS EXTERNAS (I)	0,0	0,0	0,0	0,0
Aval ou fiança em operações de crédito	0,0	0,0	0,0	0,0
Outras garantias	0,0	0,0	0,0	0,0
GARANTIAS INTERNAS (II)	0,0	0,0	0,0	0,0
Aval ou fiança em operações de crédito	0,0	0,0	0,0	0,0
Outras garantias	0,0	0,0	0,0	0,0
TOTAL DAS CONTRAGARANTIAS (I + II)	0,0	0,0	0,0	0,0

MEDIDAS CORRETIVAS :

Fonte : Departamento de Contabilidade do Poder Executivo Municipal/FUMSA/CMA/FMAS/IBASMA/FMDCA/FHS/FMCA

Nota :

O limite do saldo global das garantias concedidas pelo Município poderá ser elevado para 32% da RCL, desde que, cumulativamente, quando aplicável, o garantidor obedeça às normas fixas nos incisos I a IV do parágrafo único do artigo 9º da Resolução SF nº 43/2001, com redação dada pela Resolução SF nº 3/2002, publicada no D.O.U. de 03/04/2002.

Daisy Maria Lopes Cunha
CRC/RJ 07891-5/0-9
SEFAZ-FMA

Livia Bello
Livia Bello
Prefeita

[Handwritten signature]
SECRETARIA DE CONTABILIDADE
11/2017-5

Mônica Costa Guimarães
Subsecretaria
Controladoria Geral
Mat: 9950346-8

Município de Araruama

Poder Executivo



Livia Bello
Livia Bello
Prefeita

MUNICÍPIO DE ARARUAMA
RELATÓRIO DE GESTÃO FISCAL
DEMONSTRATIVO DAS OPERAÇÕES DE CRÉDITO
ORÇAMENTOS FISCAL E DA SEGURIDADE SOCIAL
PERÍODO DE REFERÊNCIA : 1º Quadrimestre / 2017

LRF, art 55, inciso I, alínea "d" e Inciso III alínea "c" - Anexo 4

R\$1,00

OPERAÇÕES DE CRÉDITO	OPERAÇÕES REALIZADAS	
	No Quadr.	Até o 1º Quadr.
SUJEITAS AO LIMITE PARA FINS DE CONTRATAÇÃO (I)	0,0	0,0
Mobiliária	0,0	0,0
Interna	0,0	0,0
Externa	0,0	0,0
Contratual	0,0	0,0
Interna	0,0	0,0
Abertura de Crédito	0,0	0,0
Aquisição Financiada de Bens e Arredondamento Mercantil Financeiro	0,0	0,0
Derivadas de PPP	0,0	0,0
Demais Aquisições Financiadas	0,0	0,0
Antecipação de Receita	0,0	0,0
Pela Venda a Termo de Bens e Serviços	0,0	0,0
Demais Antecipações de Crédito	0,0	0,0
Assunção, reconhecimento e Confissão de Dívidas (LRF, art. 29, § 1º)	0,0	0,0
Outras Operações de Crédito	0,0	0,0
Externa	0,0	0,0
Contratuais	0,0	0,0
NÃO SUJEITAS AO LIMITE PARA FINS DE CONTRATAÇÃO (II)	0,0	0,0
Parcelamento de Dívidas	0,0	0,0
De Tributos	0,0	0,0
De Contribuições Sociais	0,0	0,0
Previdenciárias	0,0	0,0
Demais Contribuições Sociais	0,0	0,0
Do FGTS	0,0	0,0
Melhoria da Administração de Receitas e da Gestão Fiscal, Financeira e Patrimonial	0,0	0,0
Programa de Iluminação Pública - RELUZ	0,0	0,0
Amparadas pelo art. 9-N da resolução nº 2827/01 do CMN	0,0	0,0
APURAÇÃO DO CUMPRIMENTO DOS LIMITES	VALOR	% SOBRE RCL
RECEITA CORRENTE LÍQUIDA - RCL	272.981.762,71	--
OPERAÇÕES VEDADAS (III)	--	--
TOTAL CONSIDERADO PARA FINS DE APURAÇÃO DO CUMPRIMENTO DO LIMITE (IV) = (Ia + III)	0,00	0,00 %
LIMITE DEFINIDO POR RESOLUÇÃO DO SENADO FEDERAL PARA AS OPERAÇÕES DE CRÉDITO INTERNAS E EXTERNAS (Inciso I do artigo 7º da Resolução SF nº 43/2001)	43.677.082,03	16 %
OPERAÇÕES DE CRÉDITO POR ANTECIPAÇÃO DA RECEITA sobre a RCL	0,00	0,00 %
LIMITE DEFINIDO POR RESOLUÇÃO DO SENADO FEDERAL PARA AS OPERAÇÕES DE CRÉDITO POR ANTECIPAÇÃO DA RECEITA (Artigo 10 da Resolução SF nº 43/2001)	19.108.723,39	7 %
TOTAL CONSIDERADO PARA CONTRATAÇÃO DE NOVAS OPERAÇÕES DE CRÉDITO (V) = (IV + IIa)	0,00	0,00 %

Fonte : Departamento de Contabilidade do Poder Executivo Municipal/FUMSA/CMA/FMAS/IBASMA/FMDCA/FHS/FMCA
Nota :



Município de Araruama

Poder Executivo



MUNICÍPIO DE ARARUAMA - PODER EXECUTIVO
RELATÓRIO DE GESTÃO FISCAL
DEMONSTRATIVO DOS LIMITES
ORÇAMENTOS FISCAL E DA SEGURIDADE SOCIAL
PERÍODO DE REFERÊNCIA : 1º Quadrimestre / 2017

LRF, art 48 - Anexo 6 (Demonstrativo Simplificado do Relatório de Gestão Fiscal)


R\$ 1,00

RECEITA CORRENTE LÍQUIDA	VALOR ATÉ O BIMESTRE	
Receita Corrente Líquida	272.981.762,7	
DESPESA COM PESSOAL	VALOR	% SOBRE A RCL
Total da Despesa com Pessoal - TDP	165.355.817,9	60,57 %
Limite Legal (inciso III, art. 20 da LRF)	147.410.151,9	54,00 %
Limite Prudencial (§ único, art. 22 da LRF)	140.039.644,3	51,30 %
DÍVIDA	VALOR	% SOBRE A RCL
Dívida Consolidada Líquida	-18.036.936,9	-6,61 %
Limite Definido por Resolução do Senado Federal	327.578.115,3	120,00 %
GARANTIA DE VALORES	VALOR	% SOBRE A RCL
Total das Garantias	0,0	0,00 %
Limite Definido por Resolução do Senado Federal	0,0	22,00 %
OPERAÇÕES DE CRÉDITO	VALOR	% SOBRE A RCL
Operações de Crédito Internas e Externas	0,0	0,00 %
Operações de Crédito por Antecipação da Receita	0,0	0,00 %
Limite Definido por Resolução do Senado Federal para Operações de Crédito Internas e Externas	43.677.082,0	16,00 %
Limite Definido por Resolução do Senado Federal para Operações de Crédito por Antec. da Receita	19.108.723,4	7,00 %
RESTOS A PAGAR	Inscrição em Restos a Pagar NÃO PROCESSADOS	Disponibilidade de Caixa Líquida (antes da Inscrição em Restos Pag Não Proc)
Valor apurado nos demonstrativos respectivos	0,0	0,0

Fonte : Departamento de Contabilidade do Poder Executivo Municipal/FUMSA/CMA/FMAS/IBASMA/FMDCA/FHS/FMCA

Nota :


Livia Bello
 Prefeita


Mônica Costa Guimarães
 Subsecretaria
 Controladoria Geral
 Matr. 9950346-8


Daisy Maria Lopes Cunha
 CRC/RJ 07591470-9
 - SEFAZ-PMA


Mônica Costa Guimarães
 Subsecretaria
 Controladoria Geral
 Matr. 9950346-8

Município de Araruama

Poder Executivo



LRF 2º BIMESTRE - RREO 2017

MUNICÍPIO DE ARARUAMA
RELATÓRIO RESUMIDO DA EXECUÇÃO ORÇAMENTÁRIA
BALANÇO ORÇAMENTÁRIO
ORÇAMENTOS FISCAL E DA SEGURIDADE SOCIAL
PERÍODO DE REFERÊNCIA : 2º Bimestre / 2017


Livia Bello
Prefeita


Mônica Costa Guimarães
Secretária Municipal de Planejamento e Finanças

RREO - Anexo 1 (LRF, Art 52, inciso I, linhas "a" e "b" do inciso II e §

R\$1,00

RECEITAS	PREVISÃO INICIAL	PREVISÃO ATUALIZADA (a)	RECEITAS REALIZADAS				SALDO A REALIZAR (a-c)
			No Bimestre (b)	% (b/a)	Até 04/2017 (c)	% (c/a)	
RECEITAS (EXCETO INTRA-ORÇAMENTÁRIAS) (I)	265.370.192,0	265.370.192,0	46.795.185,3	17,6	107.496.557,4	40,5	157.873.634,6
RECEITAS CORRENTES	263.498.361,0	263.498.361,0	46.408.754,6	17,6	107.066.599,8	40,6	156.431.761,2
RECEITAS TRIBUTÁRIAS	69.013.263,0	69.013.263,0	12.190.386,4	17,7	34.102.403,5	49,4	34.910.859,5
Impostos	59.013.263,0	59.013.263,0	10.798.571,5	18,3	30.771.464,5	52,1	28.241.798,5
Taxas	10.000.000,0	10.000.000,0	1.391.814,9	13,9	3.330.939,0	33,3	6.669.061,0
Contribuição de Melhoria	0,0	0,0	0,0	0,0	0,0	0,0	0,0
RECEITA DE CONTRIBUIÇÕES	14.000.000,0	14.000.000,0	2.124.655,8	15,2	7.195.662,9	51,4	6.804.337,1
Contribuições Sociais	6.000.000,0	6.000.000,0	0,0	0,0	2.784.386,3	46,4	3.215.613,7
Contribuições de Intervenção no Domínio Econômico	0,0	0,0	0,0	0,0	0,0	0,0	0,0
Contribuição para Custeio do Serviço de Iluminação Pública (E.C.)	8.000.000,0	8.000.000,0	2.124.655,8	26,6	4.411.276,6	55,1	3.588.723,4
RECEITA PATRIMONIAL	2.843.720,0	2.843.720,0	492.548,7	17,3	825.694,1	29,0	2.018.025,9
Receitas Imobiliárias	60.000,0	60.000,0	250,0	0,4	5.701,5	9,5	54.298,5
Receitas de Valores Imobiliários	1.838.936,0	1.838.936,0	492.298,7	26,8	819.992,6	44,6	1.018.943,4
Receitas de Concessões e Permissões	944.784,0	944.784,0	0,0	0,0	0,0	0,0	944.784,0
Compensações Financeiras	0,0	0,0	0,0	0,0	0,0	0,0	0,0
Receita decorrente do direito expl. bens públicos área dom.púb	0,0	0,0	0,0	0,0	0,0	0,0	0,0
Receita de Cessão de Direitos	0,0	0,0	0,0	0,0	0,0	0,0	0,0
Outras Receitas Patrimoniais	0,0	0,0	0,0	0,0	0,0	0,0	0,0
RECEITA AGROPECUÁRIA	0,0	0,0	0,0	0,0	0,0	0,0	0,0
Receita da Produção Vegetal	0,0	0,0	0,0	0,0	0,0	0,0	0,0
Receita da Produção Animal e Derivados	0,0	0,0	0,0	0,0	0,0	0,0	0,0
Outras Receitas Agropecuárias	0,0	0,0	0,0	0,0	0,0	0,0	0,0
RECEITA INDUSTRIAL	0,0	0,0	0,0	0,0	0,0	0,0	0,0
Receita da Indústria Extrativa Mineral	0,0	0,0	0,0	0,0	0,0	0,0	0,0
Receita da Indústria de Transformação	0,0	0,0	0,0	0,0	0,0	0,0	0,0
Receita da Indústria de Construção	0,0	0,0	0,0	0,0	0,0	0,0	0,0
Outras Receitas Industriais	0,0	0,0	0,0	0,0	0,0	0,0	0,0
RECEITA DE SERVIÇOS	50.000,0	50.000,0	13.442,4	26,9	30.646,5	61,3	19.353,5
TRANSFERÊNCIAS CORRENTES	165.591.378,0	165.591.378,0	28.364.188,9	17,1	59.917.732,3	36,2	105.673.645,7
Transferências Intergovernamentais	165.591.378,0	165.591.378,0	28.364.188,9	17,1	59.917.732,3	36,2	105.673.645,7
Transferências de Instituições Privadas	0,0	0,0	0,0	0,0	0,0	0,0	0,0
Transferências do Exterior	0,0	0,0	0,0	0,0	0,0	0,0	0,0
Transferências de Pessoas	0,0	0,0	0,0	0,0	0,0	0,0	0,0
Transferências de Convênios	0,0	0,0	0,0	0,0	0,0	0,0	0,0
Transferências para o Combate à Fome	0,0	0,0	0,0	0,0	0,0	0,0	0,0
OUTRAS RECEITAS CORRENTES	12.000.000,0	12.000.000,0	3.223.532,4	26,9	4.994.460,5	41,6	7.005.539,5
Multas e Juros de Mora	2.423.000,0	2.423.000,0	565.532,2	23,3	1.080.144,1	44,6	1.342.855,9
Indenizações e Restituições	110.000,0	110.000,0	3.384,8	3,1	3.384,8	3,1	106.615,2
Receita da Dívida Ativa	8.549.745,0	8.549.745,0	2.654.615,3	31,0	3.910.931,6	45,7	4.638.813,4
Receitas Decorrentes de Aportes Periód.p/Amortiz.Déf.Atuarial RPPS	0,0	0,0	0,0	0,0	0,0	0,0	0,0
Receitas Correntes Diversas	917.255,0	917.255,0	0,0	0,0	0,0	0,0	917.255,0
RECEITAS DE CAPITAL	1.871.831,0	1.871.831,0	386.430,7	20,6	429.957,6	23,0	1.441.873,4
OPERAÇÕES DE CRÉDITO	0,0	0,0	0,0	0,0	0,0	0,0	0,0
Operações de Crédito Internas	0,0	0,0	0,0	0,0	0,0	0,0	0,0
Operações de Crédito Externas	0,0	0,0	0,0	0,0	0,0	0,0	0,0
ALIENAÇÃO DE BENS	0,0	0,0	0,0	0,0	0,0	0,0	0,0
Alienação de Bens Móveis	0,0	0,0	0,0	0,0	0,0	0,0	0,0
Alienação de Bens Imóveis	0,0	0,0	0,0	0,0	0,0	0,0	0,0
AMORTIZAÇÃO DE EMPRÉSTIMOS	0,0	0,0	0,0	0,0	0,0	0,0	0,0
TRANSFERÊNCIAS DE CAPITAL	1.691.831,0	1.691.831,0	386.430,7	22,8	429.957,6	25,4	1.261.873,4
Transferências Intergovernamentais	0,0	0,0	0,0	0,0	0,0	0,0	0,0
Transferências de Instituições Privadas	0,0	0,0	0,0	0,0	0,0	0,0	0,0
Transferências do Exterior	0,0	0,0	0,0	0,0	0,0	0,0	0,0
Transferências de Pessoas	0,0	0,0	0,0	0,0	0,0	0,0	0,0
Transferência de Outras Instituições Públicas	0,0	0,0	0,0	0,0	0,0	0,0	0,0
Transferências de Convênio	1.691.831,0	1.691.831,0	386.430,7	22,8	429.957,6	25,4	1.261.873,4
Transferências para o Combate à Fome	0,0	0,0	0,0	0,0	0,0	0,0	0,0
OUTRAS RECEITAS DE CAPITAL	180.000,0	180.000,0	0,0	0,0	0,0	0,0	180.000,0
Integralização do Capital Social	0,0	0,0	0,0	0,0	0,0	0,0	0,0
Rec. Div. Ativa Proveniente de Amort. de Emprést. e Financ.	0,0	0,0	0,0	0,0	0,0	0,0	0,0
Outras Receitas	180.000,0	180.000,0	0,0	0,0	0,0	0,0	180.000,0
RECEITAS (INTRA-ORÇAMENTÁRIAS) (II)	5.400.000,0	5.400.000,0	0,0	0,0	4.790.726,1	88,7	609.273,9
SUBTOTAL DAS RECEITAS (III)=(I+II)	270.770.192,0	270.770.192,0	46.795.185,3	17,3	112.287.283,5	41,5	158.482.908,5
OPERAÇÕES DE CRÉDITO - REFINANC. (IV)	0,0	0,0	0,0	0,0	0,0	0,0	0,0
Operações de Crédito Internas	0,0	0,0	0,0	0,0	0,0	0,0	0,0
Mobiliária para Refinanciamento da Dívida	0,0	0,0	0,0	0,0	-	0,0	0,0
Contratual para Refinanciamento da Dívida	0,0	0,0	0,0	0,0	0,0	0,0	0,0
Operações de Crédito Externas	0,0	0,0	0,0	0,0	0,0	0,0	0,0
Mobiliária para Refinanciamento da Dívida	0,0	0,0	0,0	0,0	0,0	0,0	0,0
Contratual para Refinanciamento da Dívida	0,0	0,0	0,0	0,0	0,0	0,0	0,0
SUBTOTAL COM REFINANCIAMENTO (V = (III+IV))	270.770.192,0	270.770.192,0	46.795.185,3	17,3	112.287.283,5	41,5	158.482.908,5
DEFICIT							0,0
TOTAL (VII) = (V+VI)	270.770.192,0	270.770.192,0	46.795.185,3	17,3	112.287.283,5	41,5	158.482.908,5
SALDO DE EXERCÍCIOS ANTERIORES (p/ Créditos adicionais)							0,0
Superavit Financeiro							0,0
Reabertura de Créditos Adicionais							0,0

Continua (1/3)



Município de Araruama

Poder Executivo




RECEITAS INTRA-ORÇAMENTÁRIAS	PREVISÃO INICIAL	PREVISÃO ATUALIZADA (a)	RECEITAS REALIZADAS				SALDO A REALIZAR (a-c)
			No Bimestre (b)	% (b/a)	Até 04/2017 (c)	% (c/a)	
RECEITAS CORRENTES	5.400.000,0	5.400.000,0	0,0	0,0	4.790.726,1	88,7	609.273,9
RECEITA TRIBUTÁRIA	0,0	0,0	0,0	0,0	0,0	0,0	0,0
Impostos	0,0	0,0	0,0	0,0	0,0	0,0	0,0
Taxas	0,0	0,0	0,0	0,0	0,0	0,0	0,0
Contribuição de Melhoria	0,0	0,0	0,0	0,0	0,0	0,0	0,0
RECEITA DE CONTRIBUIÇÕES	5.400.000,0	5.400.000,0	0,0	0,0	4.790.726,1	88,7	609.273,9
RECEITA PATRIMONIAL	0,0	0,0	0,0	0,0	0,0	0,0	0,0
RECEITA INDUSTRIAL	0,0	0,0	0,0	0,0	0,0	0,0	0,0
RECEITA DE SERVIÇOS	0,0	0,0	0,0	0,0	0,0	0,0	0,0
OUTRAS RECEITAS CORRENTES	0,0	0,0	0,0	0,0	0,0	0,0	0,0
RECEITAS DE CAPITAL	0,0	0,0	0,0	0,0	0,0	0,0	0,0
ALIENAÇÃO DE BENS	0,0	0,0	0,0	0,0	0,0	0,0	0,0
OUTRAS RECEITAS DE CAPITAL	0,0	0,0	0,0	0,0	0,0	0,0	0,0
TOTAL	5.400.000,0	5.400.000,0	0,0	0,0	4.790.726,1	88,7	609.273,9

Fonte : Departamento de Contabilidade do Poder Executivo Municipal/FUMSA/CMA/FMAS/IBASMA/FMDCA/FHS/FMCA

Continua (2/3)


Livia Bello
Prefeita


Daisy Maria Lopes Cunha
CRC/RJ 078914/0-9
SEFAZ-FMA


Mônica Costa Guimarães
Subsecretaria
Contradoria Geral
Mat.: 9950346-8


Mônica Costa Guimarães
Subsecretaria
Contradoria Geral
Mat.: 9950346-8

Município de Araruama

Poder Executivo



MUNICÍPIO DE ARARUAMA
RELATÓRIO RESUMIDO DA EXECUÇÃO ORÇAMENTÁRIA
BALANÇO ORÇAMENTÁRIO
ORÇAMENTOS FISCAL E DA SEGURIDADE SOCIAL
PERÍODO DE REFERÊNCIA : 2º Bimestre / 2017

Continuação (3/3)

LRF, Art 52, inciso I, Alíneas "a" e "b" do inciso II e §1º - Anexo 1

R\$1,00

DESPESAS	DOTAÇÃO INICIAL (d)	DOTAÇÃO ATUALIZADA (e)	DESPESAS EMPENHADAS		SALDO (g) = (e - f)	DESPESAS LIQUIDADAS		SALDO i = (e - h)	DESPESAS PAGAS ATÉ O BIM (j)
			No Bimestre	Até 04/2017 (f)		No Bimestre	Até 04/2017 (h)		
DESPESAS (EXCETO INTRA-ORÇAMENTÁRIAS)	260.543.176,9	265.703.925,3	20.224.076,6	213.953.536,8	51.750.388,5	37.648.655,4	73.319.061,8	192.384.863,5	63.695.640,2
DESPESAS CORRENTES	248.450.795,8	252.126.805,3	17.152.737,7	208.224.581,9	43.902.223,4	36.734.091,2	72.400.220,6	179.726.584,7	62.776.799,0
PESSOAL E ENCARGOS SOCIAIS	149.731.670,7	154.971.951,0	668.595,3	154.232.061,5	739.889,5	22.900.219,1	54.931.555,3	100.040.395,7	45.844.687,1
JUROS E ENCARGOS DA DÍVIDA	47.000,0	119.000,0	0,0	117.000,0	2.000,0	0,0	0,0	119.000,0	0,0
OUTRAS CORRENTES	98.672.125,1	97.035.854,3	16.484.142,4	53.875.520,4	43.160.333,9	13.833.872,1	17.468.665,3	79.567.189,0	16.932.111,9
DESPESAS DE CAPITAL	9.092.381,1	13.577.120,0	3.071.338,9	5.728.954,9	7.848.165,1	914.564,2	918.841,2	12.658.278,8	918.841,2
INVESTIMENTOS	6.477.381,1	11.088.120,0	3.071.338,9	3.249.954,9	7.838.165,1	22.605,0	26.882,0	11.061.238,0	26.882,0
INVERSÕES FINANCEIRAS	0,0	0,0	0,0	0,0	0,0	0,0	0,0	0,0	0,0
AMORTIZAÇÃO DA DÍVIDA	2.615.000,0	2.489.000,0	0,0	2.479.000,0	10.000,0	891.959,2	891.959,2	1.597.040,8	891.959,2
RESERVA DE CONTINGÊNCIA	3.000.000,0	0,0	0,0	0,0	0,0	0,0	0,0	0,0	0,0
RESERVA ORÇAMENTÁRIA DO RPPS	0,0	0,0	0,0	0,0	0,0	0,0	0,0	0,0	0,0
DESPESAS (INTRA-ORÇAMENTÁRIAS) (IX)	10.225.915,0	12.767.045,0	100.000,0	12.537.621,2	229.423,8	2.439.173,3	6.926.667,1	5.840.377,9	6.926.667,1
SUBTOTAL DAS DESPESAS (X)=(VIII + IX)	270.769.091,9	278.470.970,3	20.324.076,6	226.491.158,0	51.979.812,3	40.087.828,7	80.245.728,9	198.225.241,4	70.622.307,3
AMORTIZAÇÃO DA DÍVIDA / REFINANC. (XI)	0,0	0,0	0,0	0,0	0,0	0,0	0,0	0,0	0,0
Amortização da Dívida Interna	0,0	0,0	0,0	0,0	0,0	0,0	0,0	0,0	0,0
Dívida Mobiliária	0,0	0,0	0,0	0,0	0,0	0,0	0,0	0,0	0,0
Outras Dívidas	0,0	0,0	0,0	0,0	0,0	0,0	0,0	0,0	0,0
Amortização da Dívida Externa	0,0	0,0	0,0	0,0	0,0	0,0	0,0	0,0	0,0
Dívida Mobiliária	0,0	0,0	0,0	0,0	0,0	0,0	0,0	0,0	0,0
Outras Dívidas	0,0	0,0	0,0	0,0	0,0	0,0	0,0	0,0	0,0
SUBTOTAL COM REFINANCIAMENTO (XII) = (X + XI)	270.769.091,9	278.470.970,3	20.324.076,6	226.491.158,0	51.979.812,3	40.087.828,7	80.245.728,9	198.225.241,4	70.622.307,3
SUPERÁVIT (XIII)				0,0			32.041.554,6		41.664.976,2
TOTAL (XIV)=(XII+XIII)				226.491.158,0			112.287.283,5		112.287.283,5

DESPESAS INTRA-ORÇAMENTÁRIAS	DOTAÇÃO INICIAL (d)	DOTAÇÃO ATUALIZADA (e)	DESPESAS EMPENHADAS		SALDO (g) = (e - f)	DESPESAS LIQUIDADAS		SALDO (i) = (e - h)	DESPESAS PAGAS ATÉ O BIM (j)
			No Bimestre	Até 04/2017 (f)		No Bimestre	Até 04/2017 (h)		
DESPESAS CORRENTES	10.225.915,0	12.767.045,0	100.000,0	12.537.621,2	229.423,8	2.439.173,3	6.926.667,1	5.840.377,9	6.926.667,1
PESSOAL E ENCARGOS SOCIAIS	10.225.915,0	12.767.045,0	100.000,0	12.537.621,2	229.423,8	2.439.173,3	6.926.667,1	5.840.377,9	6.926.667,1
OUTRAS DESPESAS CORRENTES	0,0	0,0	0,0	0,0	0,0	0,0	0,0	0,0	0,0
DESPESAS DE CAPITAL	0,0	0,0	0,0	0,0	0,0	0,0	0,0	0,0	0,0
INVESTIMENTOS	0,0	0,0	0,0	0,0	0,0	0,0	0,0	0,0	0,0
INVERSÕES FINANCEIRAS	0,0	0,0	0,0	0,0	0,0	0,0	0,0	0,0	0,0
AMORTIZAÇÃO DA DÍVIDA	0,0	0,0	0,0	0,0	0,0	0,0	0,0	0,0	0,0
TOTAL	10.225.915,0	12.767.045,0	100.000,0	12.537.621,2	229.423,8	2.439.173,3	6.926.667,1	5.840.377,9	6.926.667,1

Fonte : Departamento de Contabilidade do Poder Executivo Municipal/FUMSA/CMA/FMAS/IBASMA/FMDCA/FHS/FMCA



Município de Araruama

Poder Executivo



Livia Bello
Livia Bello
Prefeita

MUNICÍPIO DE ARARUAMA 3,9
RELATÓRIO RESUMIDO DA EXECUÇÃO ORÇAMENTÁRIA
DEMONSTRATIVO DA EXECUÇÃO DAS DESPESAS POR FUNÇÃO / SUBFUNÇÃO
ORÇAMENTOS FISCAL E DA SEGURIDADE SOCIAL

Daniela Lopes Coimbra
Daniela Lopes Coimbra
Secretária de Planejamento

Mônica Costa Guimarães
Mônica Costa Guimarães
Secretária de Contabilidade Geral

PERÍODO DE REFERÊNCIA : 2º Bimestre / 2017

RREO - Anexo 2 (LRF, Art. 52, Inciso II, alínea "c")

R\$1,00

FUNÇÃO / SUBFUNÇÃO	DOTAÇÃO INICIAL	DOTAÇÃO ATUALIZADA (a)	DESPESAS EMPENHADAS			SALDO (c) = (a-b)	DESPESAS LIQUIDADAS			SALDO (e) = (a-d)	
			No Bimestre	Até 04/2017 (b)	% (b/total b)		No Bimestre	Até 04/2017 (d)	% (d/total d)		
DESPESAS (EXCETO INTRA-ORÇAMENTÁRIAS) (I)	260.543.177,0	265.703.925,4	20.224.076,6	213.953.536,7	94,5	51.750.388,7	37.648.655,3	73.319.061,7	91,4	192.384.863,7	0,0
Legislativa	9.417.900,0	9.069.710,0	138.535,5	8.942.947,5	3,9	126.762,5	1.465.683,3	2.770.622,7	3,5	6.299.087,3	
Ação Legislativa	9.417.900,0	9.069.710,0	138.535,5	8.942.947,5	3,9	126.762,5	1.465.683,3	2.770.622,7	3,5	6.299.087,3	
Administração	43.244.171,9	39.495.260,9	827.254,1	36.196.400,7	16,0	3.298.860,2	5.323.867,4	19.088.174,1	23,8	20.407.086,8	
Administração Geral	36.060.171,9	36.158.139,4	380.232,5	33.921.569,3	15,0	2.236.570,1	5.166.470,7	18.236.092,4	22,7	17.922.047,0	
Administração de Receitas	6.400.000,0	2.797.421,5	267.021,5	1.835.145,4	0,8	962.276,1	137.253,3	813.877,9	1,0	1.983.543,7	
Comunicação Social	784.000,0	539.700,0	180.000,0	439.686,0	0,2	100.014,0	20.143,4	38.203,9	0,0	501.496,1	
Segurança Pública	540.000,0	290.000,0	0,0	5.957,5	0,0	284.042,5	5.957,5	5.957,5	0,0	284.042,5	
Administração Geral	470.000,0	290.000,0	0,0	5.957,5	0,0	284.042,5	5.957,5	5.957,5	0,0	284.042,5	
Defesa Civil	70.000,0	0,0	0,0	0,0	0,0	0,0	0,0	0,0	0,0	0,0	
Assistência Social	7.818.334,2	7.309.654,3	1.207.705,7	5.120.781,0	2,3	2.188.873,3	978.752,4	1.530.230,8	1,9	5.779.423,6	
Administração Geral	4.066.535,5	4.151.536,5	335.444,8	3.301.950,2	1,5	849.586,3	720.712,9	1.072.438,1	1,3	3.079.098,4	
Assistência ao Idoso	550.000,0	236.319,1	85.680,7	93.297,7	0,0	143.021,4	4.500,8	4.500,8	0,0	231.818,3	
Assistência à Criança e ao Adolescente	671.288,5	471.288,5	242.231,3	242.231,3	0,1	229.057,2	0,0	0,0	0,0	471.288,5	
Assistência Comunitária	2.213.945,7	2.153.945,7	389.348,9	1.328.301,8	0,6	825.643,9	231.050,7	430.803,9	0,5	1.723.141,8	
Empregabilidade	316.564,5	296.564,5	155.000,0	155.000,0	0,1	141.564,5	22.488,0	22.488,0	0,0	274.076,5	
Previdência Social	11.512.060,0	11.369.120,0	0,0	10.927.181,1	4,8	441.938,9	0,0	3.959.721,7	4,9	7.409.398,3	
Administração Geral	1.272.060,0	1.129.120,0	0,0	737.181,1	0,3	391.938,9	0,0	181.248,7	0,2	947.871,3	
Previdência do Regime Estatutário	10.240.000,0	10.240.000,0	0,0	10.190.000,0	4,5	50.000,0	0,0	3.778.472,9	4,7	6.461.527,1	
Saúde	55.675.729,0	61.692.475,9	3.514.266,7	45.461.689,2	20,1	16.230.786,6	9.155.411,2	14.734.846,5	18,4	46.957.629,4	
Administração Geral	25.573.547,2	31.682.894,0	2.102.109,4	25.152.183,1	11,1	6.530.710,9	3.691.931,4	7.803.045,4	9,7	23.879.848,6	
Atenção Básica	6.797.312,0	6.937.312,0	27.240,8	3.170.916,2	1,4	3.766.395,8	729.099,9	978.286,2	1,2	5.959.025,8	
Assistência Hospitalar e Ambulatorial	23.304.869,9	23.072.269,9	1.384.916,5	17.138.589,9	7,6	5.933.679,9	4.734.379,9	5.953.514,9	7,4	17.118.755,0	
Educação	96.194.261,1	102.781.520,3	4.690.456,8	82.040.504,2	36,2	20.741.016,1	14.392.055,6	23.366.186,3	29,1	79.415.334,1	
Administração Geral	940.000,0	940.000,0	52.000,0	552.633,5	0,2	387.366,5	62.225,4	63.554,2	0,1	876.445,8	
Alimentação e Nutrição	4.483.250,4	4.483.250,4	478.302,0	2.139.691,9	0,9	2.343.558,4	872.742,8	872.742,8	1,1	3.610.507,6	
Ensino Fundamental	79.297.536,3	83.277.205,0	1.805.003,5	69.380.073,5	30,6	13.897.131,5	12.085.117,0	20.349.837,7	25,4	62.927.367,3	
Ensino Médio	346.601,3	346.601,3	0,0	307.000,0	0,1	39.601,3	0,0	0,0	0,0	346.601,3	
Ensino Profissional	1.882.760,8	1.882.760,8	0,0	1.758.000,0	0,8	124.760,8	437.597,6	606.707,4	0,8	1.276.053,3	
Educação Infantil	8.896.627,8	11.591.580,2	2.355.151,3	7.763.105,3	3,4	3.828.474,9	934.372,8	1.473.344,2	1,8	10.118.236,0	
Educação de Jovens e Adultos	194.601,3	194.601,3	0,0	140.000,0	0,1	54.601,3	0,0	0,0	0,0	194.601,3	
Educação Especial	152.883,5	65.521,5	0,0	0,0	0,0	65.521,5	0,0	0,0	0,0	65.521,5	
Cultura	1.197.720,8	104.820,9	13.359,0	20.259,0	0,0	84.561,9	6.900,0	6.900,0	0,0	97.920,9	
Administração Geral	80.000,0	71.900,0	1.459,0	8.359,0	0,0	63.541,0	6.900,0	6.900,0	0,0	65.000,0	
Patr. Hist., Artístico e Arqueológico	855.236,0	0,0	0,0	0,0	0,0	0,0	0,0	0,0	0,0	0,0	
Difusão Cultural	262.484,8	32.920,9	11.900,0	11.900,0	0,0	21.020,9	0,0	0,0	0,0	32.920,9	
Urbanismo	21.611.000,0	26.522.335,7	9.518.407,9	20.748.981,3	9,2	5.773.354,3	4.957.173,8	6.225.812,3	7,8	20.296.523,4	
Infra-estrutura Urbana	436.000,0	116.000,0	0,0	0,0	0,0	116.000,0	0,0	0,0	0,0	116.000,0	
Serviços Urbanos	21.175.000,0	26.406.335,7	9.518.407,9	20.748.981,3	9,2	5.657.354,3	4.957.173,8	6.225.812,3	7,8	20.180.523,4	

Município de Araruama

Poder Executivo



Livia Bello
Livia Bello
Prefeita

MUNICÍPIO DE ARARUAMA 0,0
RELATÓRIO RESUMIDO DA EXECUÇÃO ORÇAMENTÁRIA
DEMONSTRATIVO DA EXECUÇÃO DAS DESPESAS POR FUNÇÃO / SUBFUNÇÃO
ORÇAMENTOS FISCAL E DA SEGURIDADE SOCIAL

Mônica Costa Guimarães
Suplente de Prefeita
Contador(a) Geral
Matr. 996346-8

PERÍODO DE REFERÊNCIA : 2º Bimestre / 2017

RREO - Anexo 2 (LRF, Art. 52, Inciso II, alínea "c")

R\$1,00

FUNÇÃO / SUBFUNÇÃO	DOTAÇÃO INICIAL	DOTAÇÃO ATUALIZADA (a)	DESPESAS EMPENHADAS			SALDO (c) = (a-b)	DESPESAS LIQUIDADAS			SALDO (e) = (a-d)
			No Bimestre	Até 04/2017 (b)	% (b/total b)		No Bimestre	Até 04/2017 (d)	% (d/total d)	
Habituação	20.000,0	20.000,0	0,0	0,0	0,0	20.000,0	0,0	0,0	0,0	20.000,0
Administração Geral	16.000,0	16.000,0	0,0	0,0	0,0	16.000,0	0,0	0,0	0,0	16.000,0
Habituação Urbana	4.000,0	4.000,0	0,0	0,0	0,0	4.000,0	0,0	0,0	0,0	4.000,0
Saneamento	560.000,0	50.000,0	0,0	0,0	0,0	50.000,0	0,0	0,0	0,0	50.000,0
Saneamento Básico Urbano	560.000,0	50.000,0	0,0	0,0	0,0	50.000,0	0,0	0,0	0,0	50.000,0
Gestão Ambiental	315.000,0	126.174,4	7.781,2	13.631,2	0,0	112.543,2	5.850,0	5.850,0	0,0	120.324,4
Administração Geral	205.000,0	33.000,0	0,0	5.850,0	0,0	27.150,0	5.850,0	5.850,0	0,0	27.150,0
Preservação e Conservação Ambiental	50.000,0	43.174,4	7.781,2	7.781,2	0,0	35.393,2	0,0	0,0	0,0	43.174,4
Controle Ambiental	20.000,0	10.000,0	0,0	0,0	0,0	10.000,0	0,0	0,0	0,0	10.000,0
Recuperação de Áreas Degradadas	20.000,0	20.000,0	0,0	0,0	0,0	20.000,0	0,0	0,0	0,0	20.000,0
Recursos Hídricos	20.000,0	20.000,0	0,0	0,0	0,0	20.000,0	0,0	0,0	0,0	20.000,0
Agricultura	220.000,0	52.490,2	17.169,4	19.353,2	0,0	33.136,9	8.825,5	8.825,5	0,0	43.664,7
Administração Geral	40.000,0	0,0	0,0	0,0	0,0	0,0	0,0	0,0	0,0	0,0
Defesa Sanitária Animal	80.000,0	4.400,0	4.400,0	4.400,0	0,0	0,0	0,0	0,0	0,0	4.400,0
Extensão Rural	100.000,0	48.090,2	12.769,4	14.953,2	0,0	33.136,9	8.825,5	8.825,5	0,0	39.264,7
Indústria	20.000,0	0,0	0,0	0,0	0,0	0,0	0,0	0,0	0,0	0,0
Promoção Industrial	20.000,0	0,0	0,0	0,0	0,0	0,0	0,0	0,0	0,0	0,0
Comércio e Serviços	1.570.000,0	196.362,9	8.949,0	83.449,0	0,0	112.913,9	74.500,0	74.500,0	0,1	121.862,9
Promoção Comercial	20.000,0	0,0	0,0	0,0	0,0	0,0	0,0	0,0	0,0	0,0
Turismo	1.550.000,0	196.362,9	8.949,0	83.449,0	0,0	112.913,9	74.500,0	74.500,0	0,1	121.862,9
Transporte	4.540.000,0	2.776.000,0	275.191,4	536.401,8	0,2	2.239.598,2	74.938,4	97.215,9	0,1	2.678.784,1
Ensino Superior	1.500.000,0	0,0	0,0	0,0	0,0	0,0	0,0	0,0	0,0	0,0
Transporte Rodoviário	3.040.000,0	2.776.000,0	275.191,4	536.401,8	0,2	2.239.598,2	74.938,4	97.215,9	0,1	2.678.784,1
Desporto e Lazer	200.000,0	0,0	0,0	0,0	0,0	0,0	0,0	0,0	0,0	0,0
Administração Geral	30.000,0	0,0	0,0	0,0	0,0	0,0	0,0	0,0	0,0	0,0
Desporto Comunitário	160.000,0	0,0	0,0	0,0	0,0	0,0	0,0	0,0	0,0	0,0
Lazer	10.000,0	0,0	0,0	0,0	0,0	0,0	0,0	0,0	0,0	0,0
Encargos especiais	2.887.000,0	3.848.000,0	5.000,0	3.836.000,0	1,7	12.000,0	1.198.740,3	1.444.218,6	1,8	2.403.781,4
Serviço da Dívida Interna	2.652.000,0	2.608.000,0	0,0	2.596.000,0	1,1	12.000,0	891.959,2	891.959,2	1,1	1.716.040,8
Outros Encars Especiais	235.000,0	1.240.000,0	5.000,0	1.240.000,0	0,5	0,0	306.781,2	552.259,4	0,7	687.740,6
Reserva de Contingência	3.000.000,0	0,0	0,0	0,0	0,0	0,0	0,0	0,0	0,0	0,0
Reserva de Contingência	3.000.000,0	0,0	0,0	0,0	0,0	0,0	0,0	0,0	0,0	0,0
DESPESAS (INTRA-ORÇAMENTÁRIAS) (II)	10.225.915,0	12.767.045,0	100.000,0	12.537.621,2	5,5	229.423,8	2.439.173,3	6.926.667,1	8,6	5.840.377,9
TOTAL (III) = (I + II)	270.769.092,0	278.470.970,4	20.324.076,6	226.491.157,9	100,00	51.979.812,5	40.087.828,7	80.245.728,9	100,00	198.225.241,6

FUNÇÃO / SUBFUNÇÃO	DOTAÇÃO INICIAL	DOTAÇÃO ATUALIZADA (a)	DESPESAS EMPENHADAS			SALDO (c) = (a-b)	DESPESAS LIQUIDADAS			SALDO (e) = (a-d)
			No Bimestre	Até 04/2017 (b)	% (b/total b)		No Bimestre	Até 04/2017 (d)	% (d/total d)	



Município de Araruama

Poder Executivo



MUNICÍPIO DE ARARUAMA 0,0
RELATÓRIO RESUMIDO DA EXECUÇÃO ORÇAMENTÁRIA
DEMONSTRATIVO DA EXECUÇÃO DAS DESPESAS POR FUNÇÃO / SUBFUNÇÃO
ORÇAMENTOS FISCAL E DA SEGURIDADE SOCIAL
PERÍODO DE REFERÊNCIA : 2º Bimestre / 2017

RREO - Anexo 2 (LRF, Art. 52, Inciso II, alínea "c")

R\$1,00

FUNÇÃO / SUBFUNÇÃO	DOTAÇÃO INICIAL	DOTAÇÃO ATUALIZADA (a)	DESPESAS EMPENHADAS			SALDO (c) = (a-b)	DESPESAS LIQUIDADAS			SALDO (e) = (a-d)
			No Bimestre	Até 04/2017 (b)	% (b/total b)		No Bimestre	Até 04/2017 (d)	% (d/total d)	
DESPESAS (INTRA-ORÇAMENTÁRIAS)	10.225.915,0	12.767.045,0	100.000,0	12.537.621,2	5,5	229.423,8	2.439.173,3	6.926.667,1	8,6	5.840.377,9
Legislativa	51.000,0	399.190,0	0,0	398.190,0	0,2	1.000,0	104.061,3	139.642,2	0,2	259.547,8
Ação Legislativa	51.000,0	399.190,0	0,0	398.190,0	0,2	1.000,0	104.061,3	139.642,2	0,2	259.547,8
Administração	2.500.000,0	4.450.000,0	0,0	4.407.456,2	1,9	42.543,8	591.290,8	3.093.379,0	3,9	1.356.621,0
Administração Geral	2.500.000,0	4.450.000,0	0,0	4.407.456,2	1,9	42.543,8	591.290,8	3.093.379,0	3,9	1.356.621,0
Assistência Social	60.000,0	160.000,0	100.000,0	160.000,0	0,1	0,0	31.034,8	60.040,6	0,1	99.959,4
Administração Geral	60.000,0	160.000,0	100.000,0	160.000,0	0,1	0,0	31.034,8	60.040,6	0,1	99.959,4
Previdência Social	142.940,0	285.880,0	0,0	100.000,0	0,0	185.880,0	0,0	9.271,7	0,0	276.608,3
Administração Geral	142.940,0	285.880,0	0,0	100.000,0	0,0	185.880,0	0,0	9.271,7	0,0	276.608,3
Saúde	848.000,0	848.000,0	0,0	848.000,0	0,4	0,0	212.494,1	629.793,8	0,8	218.206,2
Administração Geral	848.000,0	848.000,0	0,0	848.000,0	0,4	0,0	212.494,1	629.793,8	0,8	218.206,2
Educação	6.623.975,0	6.623.975,0	0,0	6.623.975,0	2,9	0,0	1.500.292,4	2.994.539,9	3,7	3.629.435,1
Administração Geral	15.000,0	15.000,0	0,0	15.000,0	0,0	0,0	0,0	0,0	0,0	15.000,0
Ensino Fundamental	5.904.925,0	5.904.925,0	0,0	5.904.925,0	2,6	0,0	1.392.954,2	2.773.140,2	3,5	3.131.784,9
Ensino Médio	30.000,0	30.000,0	0,0	30.000,0	0,0	0,0	0,0	0,0	0,0	30.000,0
Ensino Profissional	200.000,0	200.000,0	0,0	200.000,0	0,1	0,0	25.647,3	51.940,6	0,1	148.059,4
Educação Infantil	454.050,0	454.050,0	0,0	454.050,0	0,2	0,0	81.690,9	169.459,2	0,2	284.590,8
Educação de Jovens e Adultos	20.000,0	20.000,0	0,0	20.000,0	0,0	0,0	0,0	0,0	0,0	20.000,0

Livia Bello
Prefeita

Mônica Costa Guimarães
Subsecretaria
Controladoria Geral
Mat. 9950346-8

Daisy Maria Lopes Cunha
CRC/RJ 0789140-9
SEFAZ-FMA

Município de Araruama

Poder Executivo



Livia Bello
Livia Bello
Prefeita

[Signature]

MUNICÍPIO DE ARARUAMA
RELATÓRIO RESUMIDO DA EXECUÇÃO ORÇAMENTÁRIA
DEMONSTRATIVO DA RECEITA CORRENTE LÍQUIDA
ORÇAMENTOS FISCAL E DA SEGURIDADE SOCIAL
PERÍODO DE REFERÊNCIA : 2º Bimestre / 2017

[Signature]
Diana Maria Lopes Coelho
Secretária de Administração
SECRETARIA

[Signature]
Mônica Costa Guimarães
Suplente de Secretária
Contabilidade Geral
Mat. 9990346-8

LRF, art 53, inciso I - Anexo 3

R\$1,00

ESPECIFICAÇÃO	EVOLUÇÃO DA RECEITA REALIZADA NOS ÚLTIMOS 12 MESES												TOTAL ULT - 12 M.	PREVISÃO ATUALIZADA
	MAI/2016	JUN/2016	JUL/2016	AGO/2016	SET/2016	OUT/2016	NOV/2016	DEZ/2016	JAN/2017	FEV/2017	MAR/2017	ABR/2017		
RECEITAS CORRENTES (I)	22.705.877,1	19.285.442,1	24.572.830,8	21.905.679,7	19.542.965,4	19.362.515,7	24.129.399,9	32.931.630,6	36.182.316,0	28.057.944,8	26.777.599,8	22.554.522,0	298.008.723,9	279.404.361,0
RECEITAS TRIBUTÁRIAS	4.311.059,5	5.403.857,7	4.987.745,8	5.063.632,2	4.973.906,2	4.691.081,0	3.948.971,7	9.836.495,5	15.131.219,4	6.780.797,8	7.379.861,3	4.810.525,1	77.319.153,2	69.013.263,0
Imposto s/ a Prop. Predial/Territorial Urbana (IPTU)	935.471,9	1.484.938,2	1.217.211,1	1.095.254,6	1.185.020,6	1.055.530,4	314.832,4	527.573,3	10.617.368,9	2.475.852,5	3.024.436,9	1.644.645,1	25.578.135,9	22.000.000,0
Impostos s/ Serviços de Qualquer Natureza (ISS)	825.095,2	1.095.577,6	877.635,9	969.928,2	1.034.610,1	987.028,6	1.040.813,3	1.152.409,6	1.023.097,6	237.901,3	315.047,1	280.604,0	9.839.748,5	13.000.000,0
Impostos s/ Transmissão de Bens Imóveis	321.842,9	306.047,3	339.427,1	300.350,4	284.166,3	354.473,1	351.039,1	328.478,0	228.818,8	283.827,5	260.301,5	276.745,2	3.635.517,2	6.500.000,0
Imposto sobre a Renda e Proventos de Qualquer Natureza	301.616,3	92.071,3	311.521,9	382.303,9	237.692,5	67.042,1	249.286,7	5.386.032,0	50.291,3	499.876,1	684.717,6	192.652,1	8.455.103,8	2.000.000,0
Imposto sobre a Prop. Territorial Rural (CF. art 153, §4º)	1.589.189,8	1.985.908,6	1.866.075,7	1.926.918,9	1.957.703,7	1.944.019,0	1.775.137,7	2.245.870,6	1.895.438,1	2.660.420,9	2.147.331,2	1.972.090,8	23.966.105,0	15.513.263,0
Outras Receitas Tributárias	337.843,4	439.314,7	375.874,1	388.876,2	274.713,0	282.987,8	217.862,5	196.132,0	1.316.204,7	622.919,5	948.027,0	443.787,9	5.844.542,8	10.000.000,0
RECEITA DE CONTRIBUIÇÕES	1.668.881,6	619.900,6	1.700.515,9	2.409.546,2	1.527.758,4	731.020,5	2.365.685,4	1.792.623,5	2.712.969,4	2.358.037,7	1.004.030,9	1.120.625,0	20.011.595,1	14.000.000,0
RECEITA PATRIMONIAL	607.642,2	212.688,2	176.678,6	200.398,0	118.747,9	86.210,6	585.281,7	182.733,0	147.859,8	185.285,6	261.990,9	230.557,9	2.996.054,4	2.843.720,0
RECEITA AGROPECUÁRIA	0,0	0,0	0,0	0,0	0,0	0,0	0,0	0,0	0,0	0,0	0,0	0,0	0,0	0,0
RECEITA INDUSTRIAL	0,0	0,0	0,0	0,0	0,0	0,0	0,0	0,0	0,0	0,0	0,0	0,0	0,0	0,0
RECEITA DE SERVIÇOS	4.141,5	956,0	8.793,1	3.462,2	23.414,6	2.364,9	0,0	15.578,7	8,4	17.195,8	10.970,4	2.472,0	89.357,6	50.000,0
TRANSFERÊNCIAS CORRENTES	15.037.522,5	12.023.823,7	16.687.381,0	13.186.127,2	11.984.888,3	12.987.468,7	16.421.231,0	19.986.563,8	17.567.919,2	17.568.039,7	16.360.962,3	14.926.593,9	184.738.521,3	181.497.378,0
Cota-Parte do FPM AJUSTADO PELA LC 91/97 (100%)	3.544.570,0	2.055.611,2	4.119.972,5	2.632.958,7	2.141.121,4	2.599.096,6	4.742.139,8	7.412.920,9	3.165.057,5	4.057.518,6	2.542.284,0	3.063.020,0	42.076.271,2	33.975.520,5
(LC nº 87/96) ICMS Desoneração (100%)	10.579,1	0,0	21.158,1	10.579,1	10.579,1	10.579,1	10.579,1	10.579,1	10.602,9	10.602,9	10.602,9	10.602,9	127.044,3	140.000,0
Cota-Parte do ITR	1.034,4	711,4	371,0	167,9	4.897,3	19.728,0	2.650,1	5.036,5	3.175,7	5.441,2	4.477,4	4.531,1	52.222,0	40.000,0
Cota-Parte do ICMS (100%)	2.898.105,0	2.781.877,6	2.724.187,3	2.588.761,4	2.790.107,1	2.844.435,5	2.779.631,1	3.218.016,0	3.261.185,9	2.876.295,3	2.934.004,9	3.087.164,9	34.783.772,0	35.000.000,0
Cota-Parte do IPVA	482.198,1	433.332,4	426.145,1	330.482,0	171.106,7	151.674,8	239.190,4	214.082,9	2.274.849,1	2.131.475,8	1.766.842,5	1.084.989,6	9.706.369,4	10.000.000,0
Cota-Parte do IPI - Exportação (100%)	77.859,7	36.013,1	73.266,6	63.610,0	60.805,3	72.598,3	80.890,9	87.787,6	58.411,6	57.460,7	49.597,6	7.644,1	725.945,5	957.500,0
Transferências do FUNDEB	5.744.976,5	4.807.756,5	4.620.589,9	4.999.349,3	4.431.171,2	4.506.455,9	5.684.234,0	5.692.571,2	6.793.388,5	5.214.705,6	6.411.300,1	5.149.444,5	64.055.943,2	66.914.480,0
Outras Transferências Correntes	2.278.199,7	1.908.521,5	4.701.690,5	2.560.218,8	2.375.100,2	2.782.900,5	2.881.915,6	3.345.569,6	2.001.248,0	3.214.539,6	2.641.852,9	2.519.196,8	33.210.953,7	34.469.877,5
OUTRAS RECEITAS CORRENTES	1.076.629,8	1.024.235,9	1.011.716,4	1.042.513,9	914.250,0	864.370,0	808.230,1	1.117.636,1	622.339,8	1.148.588,2	1.759.784,0	1.463.748,1	12.854.042,3	12.000.000,0
DEDUÇÕES (II)	2.086.928,2	1.658.869,0	1.928.324,1	1.719.970,9	1.649.260,2	1.823.593,7	2.177.806,3	2.692.039,6	3.241.723,0	3.125.078,6	1.471.866,9	1.451.500,6	25.026.961,1	21.916.000,0
Contrib. p/ o Plano de Seg. Soc. Serv.	678.843,6	602.575,5	680.119,4	591.276,1	613.536,7	703.482,6	606.790,1	838.007,1	1.487.066,5	1.297.319,7	0,0	0,0	8.099.017,3	6.000.000,0
Servidor	678.843,6	602.575,5	680.119,4	591.276,1	613.536,7	703.482,6	606.790,1	838.007,1	1.487.066,5	1.297.319,7	0,0	0,0	8.099.017,3	6.000.000,0
Compensação Financ. entre Reg. Previd.	0,0	0,0	0,0	0,0	0,0	0,0	0,0	0,0	0,0	0,0	0,0	0,0	0,0	10.000,0
Dedução de Receita p/ Formação do FUNDEB	1.408.084,6	1.056.293,5	1.248.204,7	1.128.694,8	1.035.723,5	1.120.111,1	1.571.016,2	1.854.032,5	1.754.656,5	1.827.758,9	1.471.866,9	1.451.500,6	16.927.943,8	15.906.000,0
RECEITA CORRENTE LÍQUIDA (III)	20.618.948,9	17.626.573,1	22.644.506,7	20.185.708,8	17.893.705,2	17.538.922,0	21.951.593,6	30.239.591,0	32.940.593,0	24.932.866,2	25.305.732,9	21.103.021,4	272.981.762,8	257.488.361,0

Fonte : Departamento de Contabilidade do Poder Executivo Municipal/FUMSA/CMA/FMAS/IBASMA/FMDCA/FHS/FMCA

Nota : Receita Corrente Líquida em reais e sem arredondamento :

RCL dos últimos 12 meses R\$ 272.981.762,71



Município de Araruama

Poder Executivo



MUNICÍPIO DE ARARUAMA
RELATÓRIO RESUMIDO DA EXECUÇÃO ORÇAMENTÁRIA
DEMONSTRATIVO DAS RECEITAS E DESPESAS PREVIDENCIÁRIAS DO REGIME PRÓPRIO DOS SERVIDORES PÚBLICOS

ORÇAMENTO DA SEGURIDADE SOCIAL
PERÍODO DE REFERÊNCIA : 2º Bimestre / 2017

LRF, art 53, inciso II - Anexo 4

R\$1,00

RECEITAS PREVIDENCIÁRIAS	PREVISÃO INICIAL	PREVISÃO ATUALIZADA	RECEITAS REALIZADAS	
			Até 2º Bim/2017	Até 2º Bim/2016
RECEITAS PREVIDENCIÁRIAS - RPPS (EXCETO INTRA-ORÇAMENTÁRIAS) (I)	6.255.000,0	6.255.000,0	2.789.347,0	2.187.930,5
RECEITAS CORRENTES	6.255.000,0	6.255.000,0	2.789.347,0	2.187.930,5
Receita de Contribuições do Segurados	6.000.000,0	6.000.000,0	2.784.386,3	2.179.816,4
Pessoal Civil	6.000.000,0	6.000.000,0	2.784.386,3	2.179.816,4
Contribuição do Servidor Ativo Civil	6.000.000,0	6.000.000,0	2.770.382,7	2.162.657,9
Contribuição do Servidor Inativo Civil	0,0	0,0	8.393,2	13.601,3
Contribuição de Pensionista Civil	0,0	0,0	5.610,4	3.557,2
Outras Receitas de Contribuições	0,0	0,0	0,0	0,0
Receita Patrimonial	145.000,0	145.000,0	4.960,7	8.114,1
Receitas Imobiliárias	25.000,0	25.000,0	4.875,7	5.100,7
Receitas de Valores Mobiliários	120.000,0	120.000,0	85,0	3.013,3
Outras Receitas Patrimoniais	0,0	0,0	0,0	0,1
Receita de Serviços	0,0	0,0	0,0	0,0
Outras Receitas Correntes	110.000,0	110.000,0	0,0	0,0
Compensação Previdenciária do RGPS para o RPPS	10.000,0	10.000,0	0,0	0,0
Demais Receitas Correntes	100.000,0	100.000,0	0,0	0,0
RECEITAS DE CAPITAL	0,0	0,0	0,0	0,0
Alienação de Bens, Direitos e Ativos	0,0	0,0	0,0	0,0
Amortização de Empréstimos	0,0	0,0	0,0	0,0
Outras Receitas de Capital	0,0	0,0	0,0	0,0
RECEITAS PREVIDENCIÁRIAS - RPPS (INTRA-ORÇAMENTÁRIAS) (II)	5.400.000,0	5.400.000,0	4.790.726,1	4.488.857,2
TOTAL DAS RECEITAS PREVIDENCIÁRIAS - RPPS (III)=(I+II)	11.655.000,0	11.655.000,0	7.580.073,1	6.676.787,7

DESPESAS PREVIDENCIÁRIAS	DOTAÇÃO INICIAL	DOTAÇÃO ATUALIZADA	DESPESAS EMPENHADAS		DESPESAS LIQUIDADAS	
			2º Bim/2017	2º Bim/2016	2º Bim/2017	2º Bim/2016
DESPESAS PREVIDENCIÁRIAS - RPPS (EXCETO INTRA-ORÇAMENTÁRIAS) (I)	11.512.060,0	11.369.120,0	10.927.181,1	12.754.722,8	3.959.721,6	6.837.462,9
ADMINISTRAÇÃO	1.272.060,0	1.129.120,0	737.181,1	966.281,1	181.248,7	390.769,9
Despesas Correntes	1.262.060,0	1.119.120,0	734.365,1	966.281,1	178.921,7	390.769,9
Despesas de Capital	10.000,0	10.000,0	2.816,0	0,0	2.327,0	0,0
PREVIDÊNCIA SOCIAL	10.240.000,0	10.240.000,0	10.190.000,0	11.788.441,7	3.778.472,9	6.446.693,0
Pessoal Civil	10.240.000,0	10.240.000,0	10.190.000,0	11.788.441,7	3.778.472,9	6.446.693,0
Aposentadorias	5.240.000,0	5.240.000,0	5.240.000,0	6.488.441,7	3.008.724,4	5.068.102,6
Pensões	3.000.000,0	3.000.000,0	3.000.000,0	3.500.000,0	563.398,3	989.639,9
Outros Benefícios Previdenciários	2.000.000,0	2.000.000,0	1.950.000,0	1.800.000,0	206.350,2	388.950,5
Outras Despesas Previdenciárias	0,0	0,0	0,0	0,0	0,0	0,0
Compensação Previdenciária do RPPS para o RGPS	0,0	0,0	0,0	0,0	0,0	0,0
Demais despesas Previdenciárias	0,0	0,0	0,0	0,0	0,0	0,0
DESPESAS PREVIDENCIÁRIAS - RPPS (INTRA-ORÇAMENTÁRIAS) (V)	142.940,0	285.880,0	100.000,0	100.000,0	9.271,7	20.221,6
TOTAL DAS DESPESAS PREVIDENCIÁRIAS - RPPS (VI)=(IV+V)	11.655.000,0	11.655.000,0	11.027.181,1	12.854.722,8	3.968.993,3	6.857.684,5
RESULTADO PREVIDENCIÁRIO - RPPS (VII) = (III-VI)	0,0	0,0	--	--	3.611.079,8	-180.896,8

APORTES DE RECURSOS PARA O REGIME PRÓPRIO DE PREVIDÊNCIA SOCIAL	PREVISÃO INICIAL	PREVISÃO ATUALIZADA	RECEITAS REALIZADAS		
			No Bimestre	Até 2º Bim/2017	Até 2º Bim/2016
TOTAL DE APORTES PARA O RPPS	0,0	0,0	0,0	0,0	0,0
Plano Financeiro	0,0	0,0	0,0	0,0	0,0
Recursos para Cobertura da Insuficiência Financeira	0,0	0,0	0,0	0,0	0,0
Recursos para Formação de Reservas	0,0	0,0	0,0	0,0	0,0
Outros aportes para o RPPS	0,0	0,0	0,0	0,0	0,0
Plano Previdenciário	0,0	0,0	0,0	0,0	0,0
Recursos para Cobertura de Déficit Financeiro	0,0	0,0	0,0	0,0	0,0
Recursos para Cobertura de Déficit Atuarial	0,0	0,0	0,0	0,0	0,0
Outros aportes para o RPPS	0,0	0,0	0,0	0,0	0,0

RESERVA ORÇAMENTÁRIA DO RPPS	PREVISÃO ORÇAMENTÁRIA
VALOR	0,0

BENS E DIREITOS DO RPPS	PERÍODO DE REFERÊNCIA	
	Abr/2017	Dez/2016
Caixa	0,0	-9.012,1
Bancos Conta Movimento	0,0	24.046,4
Investimentos	0,0	-79,4
Outros Bens e Direitos	0,0	0,0
TOTAL DE BENS E DIREITOS DO RPPS	0,0	14.954,9

Município de Araruama

Poder Executivo



MUNICÍPIO DE ARARUAMA
RELATÓRIO RESUMIDO DA EXECUÇÃO ORÇAMENTÁRIA
DEMONSTRATIVO DAS RECEITAS E DESPESAS PREVIDENCIÁRIAS DO REGIME PRÓPRIO DOS SERVIDORES PÚBLICOS

ORÇAMENTO DA SEGURIDADE SOCIAL
PERÍODO DE REFERÊNCIA : 2º Bimestre / 2017

LRF, art 53, inciso II - Anexo 4

R\$1,00

RECEITAS PREVIDENCIÁRIAS INTRA ORÇAMENTÁRIAS - RPPS	PREVISÃO INICIAL	PREVISÃO ATUALIZADA	RECEITAS REALIZADAS			
			Até 2º Bim/2017	Até 2º Bim/2016		
RECEITAS CORRENTES (VIII)	5.400.000,0	5.400.000,0	4.790.726,1	4.488.857,2		
Receita de Contribuições	5.400.000,0	5.400.000,0	4.790.726,1	4.488.857,2		
Patronal	0,0	0,0	4.790.726,1	4.488.857,2		
Pessoal Civil	0,0	0,0	4.790.726,1	4.488.857,2		
Contribuição Patronal do Servidor Ativo Civil	0,0	0,0	4.790.726,1	4.488.857,2		
Contribuição Patronal do Servidor Inativo Civil	0,0	0,0	0,0	0,0		
Contribuição Patronal de Pensionista Civil	0,0	0,0	0,0	0,0		
Contribuição Previdenciária para Cobertura de Déficit Atuarial	0,0	0,0	0,0	0,0		
Contribuição Previdenciária em Regime de Débitos e Parcelamentos	5.400.000,0	5.400.000,0	0,0	0,0		
Receita Patrimonial	0,0	0,0	0,0	0,0		
Receita de Serviços	0,0	0,0	0,0	0,0		
Outras Receitas Correntes	0,0	0,0	0,0	0,0		
RECEITAS DE CAPITAL (IX)	0,0	0,0	0,0	0,0		
Alienação de Bens	0,0	0,0	0,0	0,0		
Amortização de Empréstimos	0,0	0,0	0,0	0,0		
Outras Receitas de Capital	0,0	0,0	0,0	0,0		
(-)DEDUÇÕES DA RECEITA (X)	0,0	0,0	0,0	0,0		
TOTAL RECEITAS PREVIDENCIÁRIAS INTRA-ORÇAMENTÁRIAS (XI)=(VIII+IX-X)	5.400.000,0	5.400.000,0	4.790.726,1	4.488.857,2		
DESPESAS PREVIDENCIÁRIAS INTRA - ORÇAMENTÁRIAS RPPS	DOTAÇÃO INICIAL	DOTAÇÃO ATUALIZADA	DESPESAS EMPENHADAS		DESPESAS LIQUIDADAS	
			Até 2º Bim/2017	Até 2º Bim/2016	Até 2º Bim/2017	Até 2º Bim/2016
ADMINISTRAÇÃO (XII)	142.940,0	285.880,0	100.000,0	100.000,0	9.271,7	20.221,6
Despesas Correntes	142.940,0	285.880,0	100.000,0	100.000,0	9.271,7	20.221,6
Despesas de Capital	0,0	0,0	0,0	0,0	0,0	0,0
TOTAL DAS DESPESAS PREVIDENCIÁRIAS INTRA - ORÇAMENTÁRIAS (XIII)=(XII)	142.940,0	285.880,0	100.000,0	100.000,0	9.271,7	20.221,6

Fonte : Departamento de Contabilidade do Poder Executivo Municipal/FUMSA/CMA/FMAS/IBASMA/FMDCA/FHS/FMCA


Livia Bello
Prefeita


Daisy Maria Lopes Cunha
CRC/PA 078914/0-9
- SEFAZ-PMA


Mônica Costa Guimarães
Subsecretaria
Controladoria Geral
Mat. 9950346-8

Mônica Costa Guimarães
Subsecretaria
Controladoria Geral
Mat. 9950346-8



Município de Araruama

Poder Executivo



MUNICÍPIO DE ARARUAMA
RELATÓRIO RESUMIDO DA EXECUÇÃO ORÇAMENTÁRIA
DEMONSTRATIVO DO RESULTADO NOMINAL
ORÇAMENTOS FISCAL E DA SEGURIDADE SOCIAL
PERÍODO DE REFERÊNCIA : 2º Bimestre / 2017

LRF, art 53, inciso III - Anexo 5

R\$1,00

DÍVIDA FISCAL LÍQUIDA	SALDO		
	Em 31/12/2016 (a)	Em 28/Fev/2017 (b)	Em 30/Abr/2017 (c)
DÍVIDA CONSOLIDADA (I)	16.961.022,3	16.524.576,8	16.124.576,8
DEDUÇÕES (II)	0,0	22.621.262,0	34.161.513,7
Disponibilidade de Caixa Bruta	27.888.454,0	50.032.124,0	61.572.375,7
(-) Restos a Pagar Processados (exceto precatórios)	29.777.235,8	27.410.862,0	27.410.862,0
DÍVIDA CONSOLIDADA LÍQUIDA (III) = (I - II)	16.961.022,3	-6.096.685,2	-18.036.936,9
RECEITA DE PRIVATIZAÇÕES (IV)	0,0	0,0	0,0
PASSIVOS RECONHECIDOS (V)	16.961.022,3	16.013.728,5	16.124.576,8
DÍVIDA FISCAL LÍQUIDA (VI) = (III + IV - V)	0,0	-22.110.413,7	-34.161.513,7

RESULTADO NOMINAL	PERÍODO DE REFERÊNCIA	
	No Bimestre (c - b)	Jan/2017 até Abr/2017 (c - a)
VALOR	-12.051.100,0	-34.161.513,7

DISCRIMINAÇÃO DA META FISCAL	Valor
META DE RESULTADO NOMINAL FIXADA NO ANEXO DE METAS FISCAIS DA LDO P/ O EXERCÍCIO DE REFERÊNCIA	0,0

REGIME PREVIDENCIÁRIO

ESPECIFICAÇÃO	SALDO		
	Em 31/12/2016	Em 28/Fev/2017	Em 30/Abr/2017
DÍVIDA CONSOLIDADA PREVIDENCIÁRIA (VII)	345.042.641,7	351.133.167,2	0,0
Passivo Atuarial	345.042.641,7	351.133.167,2	0,0
Demais Dívidas	0,0	0,0	0,0
Deduções (VIII)	-563.257,8	-304.368,8	-581.525,1
Ativo Disponível	18.267,3	277.156,3	0,0
Investimentos do RPPS	0,0	0,0	0,0
Haveres Financeiros	0,0	0,0	0,0
(-) Restos a Pagar Processados	581.525,1	581.525,1	581.525,1
DÍVIDA CONSOLIDADA LÍQUIDA PREVIDENCIÁRIA (IX) = (VII - VIII)	345.605.899,5	351.437.536,0	581.525,1
PASSIVOS RECONHECIDOS (X)	0,0	0,0	0,0
DÍVIDA FISCAL LÍQUIDA PREVIDENCIÁRIA (XI) = (IX - X)	345.605.899,5	351.437.536,0	581.525,1

Livia Bello
Prefeita

Daisy Maria Lopes Cunha
CRC/RJ 0789140-9
SEFAZ-FMA

Mônica Costa Guimarães
Subsecretaria
Controladoria Geral
Mat: 9950346-8

Fonte : Departamento de Contabilidade do Poder Executivo Municipal/FUMSA/CMA/FMAS/IBASMA/FMDCA/FHS/FMCA

Município de Araruama

Poder Executivo



Livia Bello
Prefeita

MUNICÍPIO DE ARARUAMA
RELATÓRIO RESUMIDO DA EXECUÇÃO ORÇAMENTÁRIA
DEMONSTRATIVO DO RESULTADO PRIMÁRIO
ORÇAMENTOS FISCAL E DA SEGURIDADE SOCIAL
PERÍODO DE REFERÊNCIA : 2º Bimestre / 2017

Manoel Lopes Coelho
Secretário de Planejamento e Orçamento

LRF, art 53, inciso III - Anexo 6

R\$1,00

RECEITAS PRIMÁRIAS	PREVISÃO ATUALIZADA	RECEITAS REALIZADAS	
		Jan a Abr/2017	Jan a Abr/2016
RECEITAS PRIMÁRIAS CORRENTES (I)	267.059.425,0	111.037.333,3	106.242.224,8
Receitas Tributárias	69.013.263,0	34.102.403,5	29.289.257,9
Imposto s/ a Prop. Predial/Territorial Urbana (IPTU)	22.000.000,0	17.762.303,3	13.173.508,9
Impostos s/ Serviços de Qualquer Natureza (ISS)	13.000.000,0	1.856.650,0	4.001.002,7
Imposto s/ Transmissão de Bens Imóveis (ITBI)	6.500.000,0	1.049.693,1	1.626.146,3
Imposto de Renda Retido na Fonte (IRRF)	2.000.000,0	1.427.537,1	979.971,2
Outras Receitas Tributárias	25.513.263,0	12.006.220,0	9.508.628,8
Receita de Contribuição	19.400.000,0	11.986.389,0	11.123.851,4
Receita Previdenciária	11.400.000,0	7.575.112,4	6.668.673,5
Outras Receitas de Contribuições	8.000.000,0	4.411.276,6	4.455.177,9
Receita Patrimonial Líquida	1.004.784,0	5.701,5	5.100,8
Receita Patrimonial	2.843.720,0	825.694,1	879.190,7
(-)Aplicações Financeiras	1.838.936,0	819.992,6	874.089,9
Transferências Correntes ¹	165.591.378,0	59.917.732,3	59.154.735,6
Cota Parte FPM (80%)	27.675.520,5	10.262.304,2	9.238.487,0
Cota Parte ICMS (80%)	27.624.480,0	9.716.615,7	9.989.733,9
L.C. Nº 87/96 - ICMS Desoneração (80%)	116.000,0	33.929,2	33.853,0
Convênios	0,0	0,0	23.209,4
Outras Transferências Correntes	110.175.377,5	39.904.883,2	39.869.452,3
Demais Receitas Correntes	12.050.000,0	5.025.107,0	6.669.279,1
Dívida Ativa	8.549.745,0	3.910.931,6	4.230.917,5
Diversas Receitas Correntes	3.500.255,0	1.114.175,4	2.438.361,6
RECEITAS DE CAPITAL (II)	1.871.831,0	429.957,6	967.484,5
Operações de Crédito (III)	0,0	0,0	0,0
Amortização de Empréstimos (IV)	0,0	0,0	0,0
Alienação de Ativos (V)	0,0	0,0	0,0
Transferências de Capital	1.691.831,0	429.957,6	967.484,5
Convênios	1.691.831,0	429.957,6	967.484,5
Outras Transferências de Capital	0,0	0,0	0,0
Outras Receitas de Capital	180.000,0	0,0	0,0
RECEITAS PRIMÁRIAS DE CAPITAL (VI) = (II-III-IV-V)	1.871.831,0	429.957,6	967.484,5
RECEITA PRIMÁRIA TOTAL (VII) = (I + VI)	268.931.256,0	111.467.290,9	107.209.709,3

DESPESAS PRIMÁRIAS	DOTAÇÃO ATUALIZADA	DESPESAS EMPENHADAS		DESPESAS LIQUIDADAS	
		Jan a Abr/2017	Jan a Abr/2016	Jan a Abr/2017	Jan a Abr/2016
DESPESAS CORRENTES (VIII)	264.893.850,5	220.762.203,1	218.619.815,9	79.326.887,7	90.377.081,0
Pessoal e Encargos Sociais	167.738.996,0	166.769.682,7	144.236.781,6	61.858.222,4	62.535.760,5
Juros e Encargos da Dívida (IX)	119.000,0	117.000,0	3.000,0	0,0	0,0
Outras Despesas Correntes	97.035.854,3	53.875.520,4	74.380.034,3	17.468.665,3	27.841.320,5
DESPESAS PRIMÁRIAS CORRENTES (X) = (VIII - IX)	264.774.850,5	220.645.203,1	218.616.815,9	79.326.887,7	90.377.081,0
DESPESAS DE CAPITAL (XI)	13.577.120,0	5.728.954,9	11.481.199,2	918.841,2	4.376.839,9
Investimentos	11.088.120,0	3.249.954,9	8.804.355,0	26.882,0	2.048.926,6
Inversões Financeiras	0,0	0,0	0,0	0,0	0,0
Concessão de Empréstimos (XII)	0,0	0,0	0,0	0,0	0,0
Aquisição de Título de Capital já Integralizado (XIII)	0,0	0,0	0,0	0,0	0,0
Demais Inversões Financeiras	0,0	0,0	0,0	0,0	0,0
Amortização da Dívida (XIV)	2.489.000,0	2.479.000,0	2.676.844,1	891.959,2	2.327.913,3
DESPESAS PRIMÁRIAS DE CAPITAL (XV)=(XI-XII-XIII-XIV)	11.088.120,0	3.249.954,9	8.804.355,1	26.882,0	2.048.926,6
RESERVA DE CONTINGÊNCIA (XVI)	0,0	0,0	0,0	0,0	0,0
RESERVA ORÇAMENTÁRIA DO RPPS (XVII)	0,0	0,0	0,0	0,0	0,0
DESPESA PRIMÁRIA TOTAL (XVIII) = (X+XV+XVI+XVII)	275.862.970,5	223.895.158,0	227.421.171,0	79.353.769,7	92.426.007,6
RESULTADO PRIMÁRIO (VII - XVIII)	-6.931.714,5	-112.427.867,1	-120.211.461,7	32.113.521,2	14.783.701,7
SALDO DE EXERCÍCIOS ANTERIORES		0,0	0,0		

DISCRIMINAÇÃO DA META FISCAL

META DE RESULTADO PRIMÁRIO FIXADA NO ANEXO DE METAS FISCAIS DA LDO P/ EXERCÍCIO DE REFERÊNCIA	VALOR CORRENTE
	0,0

Fonte : Departamento de Contabilidade do Poder Executivo Municipal/FUMSA/CMA/FMAS/IBASMA/FMDCA/FHS/FMCA

Nota : ¹Para efeito deste Demonstrativo, o montante das Transferências Correntes corresponde, dentre outras receitas, ao total das Transferências Intergovernamentais, excluídas as Deduções da Receita Corrente para Formação do FUNDEB.



Município de Araruama

Poder Executivo



MUNICÍPIO DE ARARUAMA
RELATÓRIO RESUMIDO DA EXECUÇÃO ORÇAMENTÁRIA
DEMONSTRATIVO DOS RESTOS A PAGAR POR PODER E ÓRGÃO
ORÇAMENTOS FISCAL E DA SEGURIDADE SOCIAL
PERÍODO DE REFERÊNCIA : 2º Bimestre / 2017


LRF, art 53, inciso V - Anexo 7

R\$1,00

PODER/ÓRGÃO	RESTOS A PAGAR PROCESSADOS E NÃO PROCESSADOS LIQUIDADOS					RESTOS A PAGAR NÃO-PROCESSADOS				
	Inscritos		Canc.	Pagos	Saldo	Exerc. Ant.	Inscritos 2016	Canc.	Pagos	Saldo
	Exerc. Ant.	2016								
RESTOS A PAGAR (EXCETO INTRA-ORÇAMENTÁRI)										
EXECUTIVO										
PREFEITURA ARARUAMA	7.144.688,9	18.532.644,4	79.487,2	1.253.780,7	24.344.065,4	13.818.774,4	7.169.462,4	12.530,3	653.180,8	20.322.525,7
INSTITUTO BENEF ASSIST SERV MUN ARAF	330,8	581.194,3	0,0	0,0	581.525,1	4.369,3	3.206.593,6	0,0	0,0	3.210.962,9
FUNDO MUN SAÚDE ARARUAMA	1.104.228,1	2.947.848,3	0,0	1.033.105,8	3.018.970,6	1.368.701,8	5.116.066,9	0,0	453.946,0	6.030.822,7
FUNDO MUN ASSIST SOCIAL ARARUAMA	1.839,8	0,0	0,0	0,0	1.839,8	10.486,7	197.978,7	0,0	0,0	208.465,4
LEGISLATIVO										
CAMARA ARARUAMA	0,0	0,0	0,0	0,0	0,0	0,0	164.812,8	0,0	164.812,8	0,0
TOTAL (I)	8.251.087,6	22.061.687,0	79.487,2	2.286.886,5	27.946.400,9	15.202.332,2	15.854.914,4	12.530,3	1.271.939,6	29.772.776,7
RESTOS A PAGAR (INTRA-ORÇAMENTÁRIOS) (II)										
EXECUTIVO										
PREFEITURA ARARUAMA	45.986,1	0,0	0,0	0,0	45.986,1	0,0	0,0	0,0	0,0	0,0
TOTAL (II)	45.986,1	0,0	0,0	0,0	45.986,1	0,0	0,0	0,0	0,0	0,0
TOTAL (I + II)	8.297.073,7	22.061.687,0	79.487,2	2.286.886,5	27.992.387,0	15.202.332,2	15.854.914,4	12.530,3	1.271.939,6	29.772.776,7


Livia Bello
Prefeita


Daisy Maya Lopes Cunha
CRC/RJ 078914/0-9
SEFAZ-FMA


Mônica Costa Guimarães
Subsecretaria
Controladoria Geral
Mat: 9950346-8


Mônica Costa Guimarães
Secretaria de Planejamento
Mat: 9950346-8

Município de Araruama

Poder Executivo



MUNICÍPIO DE ARARUAMA
RELATÓRIO RESUMIDO DA EXECUÇÃO ORÇAMENTÁRIA
DEMONSTRATIVO DAS RECEITAS E DESPESAS COM MANUTENÇÃO E DESENVOLVIMENTO DO ENSINO

ORÇAMENTOS FISCAL E DA SEGURIDADE SOCIAL
PERÍODO DE REFERÊNCIA : 2º Bimestre / 2017


LEI 9.394/96, art 72 - Anexo 8

R\$1,00

RECEITA RESULTANTE DE IMPOSTOS (caput do art. 212 da Constituição)	PREVISÃO INICIAL	PREVISÃO ATUALIZADA (a)	RECEITAS REALIZADAS	
			Até 2º Bim/2017 (b)	% (b/a)
1-RECEITAS DE IMPOSTOS	64.371.508,0	64.371.508,0	35.383.742,1	54,97
1.1-Receita Resultante do Imposto sobre a Propriedade Predial e Territorial Urbana - IPTU	26.384.745,0	26.384.745,0	22.208.770,1	84,17
Imposto sobre a Propriedade Predial e Territorial Urbana - IPTU	22.000.000,0	22.000.000,0	17.765.911,1	80,75
Multas, Juros de Mora e Outros Encargos do IPTU	300.000,0	300.000,0	143.356,0	47,79
Dívida Ativa do IPTU	3.434.745,0	3.434.745,0	3.604.828,2	104,95
Multas, Juros de Mora, Atualização Monetária e Outros Encargos da Dívida Ativa do IPTU	650.000,0	650.000,0	698.282,6	107,43
(-) Deduções da Receita do IPTU	0,0	0,0	3.607,8	0,00
1.2-Receita Resultante do Imposto sobre Transmissão Inter Vivos - ITBI	6.603.500,0	6.603.500,0	1.049.693,1	15,90
Imposto sobre Transmissão Inter Vivos - ITBI	6.500.000,0	6.500.000,0	1.051.481,3	16,18
Multas, Juros de Mora e Outros Encargos do ITBI	3.500,0	3.500,0	0,0	0,00
Dívida Ativa do ITBI	0,0	0,0	0,0	0,00
Multas, Juros de Mora, Atualização Monetária e Outros Encargos da Dívida Ativa do ITBI	100.000,0	100.000,0	0,0	0,00
(-) Deduções da Receita do ITBI	0,0	0,0	1.788,2	0,00
1.3-Receita Resultante do Imposto sobre Serviços de Qualquer Natureza - ISS	13.870.000,0	13.870.000,0	2.022.460,8	14,58
Imposto sobre Serviços de Qualquer Natureza - ISS	13.000.000,0	13.000.000,0	1.856.650,0	14,28
Multas, Juros de Mora e Outros Encargos do ISS	270.000,0	270.000,0	0,0	0,00
Dívida Ativa do ISS	500.000,0	500.000,0	64.687,0	12,94
Multas, Juros de Mora, Atualização Monetária e Outros Encargos da Dívida Ativa do ISS	100.000,0	100.000,0	101.123,8	101,12
(-) Deduções da Receita do ISS	0,0	0,0	0,0	0,00
1.4-Receita Resultante do Imposto sobre Imposto de Renda Retido na Fonte - IRRF	2.000.000,0	2.000.000,0	1.427.537,1	71,38
Imposto de Renda Retido na Fonte - IRRF	2.000.000,0	2.000.000,0	1.427.537,1	71,38
Multas, Juros, de Mora e Outros Encargos do IRRF	0,0	0,0	0,0	0,00
Dívida Ativa do IRRF	0,0	0,0	0,0	0,00
Multas, Juros de Mora, Atualização Monetária e Outros Encargos da Dívida Ativa do IRRF	0,0	0,0	0,0	0,00
(-) Deduções da Receita do IRRF	0,0	0,0	0,0	0,00
1.5-Receita Resultante do Imposto Territorial Rural - ITR (CF. art 153, §4º, III	15.513.263,0	15.513.263,0	8.675.281,0	55,92
ITR	15.513.263,0	15.513.263,0	8.675.281,0	55,92
Multas, Juros de Mora e Outros Encargos do ITR	0,0	0,0	0,0	0,00
Dívida Ativa do ITR	0,0	0,0	0,0	0,00
Multas, Juros de Mora, Atualização Monetária e Outros Encargos da Dívida Ativa do ITR	0,0	0,0	0,0	0,00
(-) Deduções da Receita do ITR	0,0	0,0	0,0	0,00
2-RECEITAS DE TRANSFERÊNCIAS CONSTITUCIONAIS E LEGAIS	80.113.020,5	80.113.020,5	32.477.839,2	40,54
2.1-Cota-Parte FPM	33.975.520,5	33.975.520,5	12.827.880,1	37,76
2.1.1-Parcela referente à CF art. 159, I, alínea b	33.975.520,5	33.975.520,5	12.827.880,1	37,76
2.1.2-Parcela referente à CF art. 159, I, alínea d	0,0	0,0	0,0	0,00
2.1.3-Parcela referente à CF art. 159, I, alínea e	0,0	0,0	0,0	0,00
2.2-Cota-Parte ICMS	35.000.000,0	35.000.000,0	12.158.651,0	34,74
2.3-ICMS-Desoneração - L.C. nº87/1996	140.000,0	140.000,0	42.411,5	30,29
2.4-Cota-Parte IPI-Exportação	957.500,0	957.500,0	173.114,1	18,08
2.5-Cota-Parte ITR	40.000,0	40.000,0	17.625,4	44,06
2.6-Cota-Parte IPVA	10.000.000,0	10.000.000,0	7.258.157,1	72,58
2.7-Cota-Parte IOF-Ouro	0,0	0,0	0,0	0,00
3-TOTAL DA RECEITA BRUTA DE IMPOSTOS (1 + 2)	144.484.528,5	144.484.528,5	67.861.581,3	46,97


Livia Bello
Prefeita


Daisy Maria Lopes Cunha
CRC/PA 0789140-9
SEFAZ-PMA


Mônica Costa Guimarães
Subsecretaria
Controladoria Geral
Mat. 9950346-8



Município de Araruama

Poder Executivo



MUNICÍPIO DE ARARUAMA
RELATÓRIO RESUMIDO DA EXECUÇÃO ORÇAMENTÁRIA
DEMONSTRATIVO DAS RECEITAS E DESPESAS COM MANUTENÇÃO E DESENVOLVIMENTO DO ENSINO
DEMONSTRATIVO DAS RECEITAS E DESPESAS COM MANUTENÇÃO E DESENVOLVIMENTO DO ENSINO
ORÇAMENTOS FISCAL E DA SEGURIDADE SOCIAL
PERÍODO DE REFERÊNCIA : 2º Bimestre / 2017

LEI 9.394/96, art 72 - Anexo 8

R\$1,00

RECEITAS ADICIONAIS PARA FINANCIAMENTO DO ENSINO	PREVISÃO INICIAL	PREVISÃO ATUALIZADA (a)	RECEITAS REALIZADAS	
			Até 2º Bim/2017 (b)	% (b/a)
4-RECEITA DA APLIC. FINANC. DE OUTROS RECURSOS DE IMPOSTOS VINC. AO ENSINO	327.469,1	327.469,1	184.326,9	56,29
5-RECEITA DE TRANSFERÊNCIAS DO FNDE	13.954.800,0	13.954.800,0	4.709.741,1	33,75
5.1-Transferências do Salário-Educação	11.000.000,0	11.000.000,0	4.178.872,8	37,99
5.2-Transferências Diretas - PDDE	19.900,0	19.900,0	0,0	0,00
5.3-Transferências Diretas - PNAE	2.334.900,0	2.334.900,0	490.783,8	21,02
5.4-Transferências Diretas - PNATE	330.000,0	330.000,0	40.084,5	12,15
5.5-Transferências Diretas - FNDE	270.000,0	270.000,0	0,0	0,00
5.6-Aplicações Financeiras Recursos do FNDE	0,0	0,0	0,0	0,00
6-RECEITA DE TRANSFERÊNCIAS DE CONVÊNIOS	850.000,0	850.000,0	211.526,8	24,89
6.1- Transferências de Convênios	850.000,0	850.000,0	211.526,8	24,89
6.2-Aplicação Financeira de Recursos de Convênios	0,0	0,0	0,0	0,00
7-RECEITA DE OPERAÇÕES DE CRÉDITO	0,0	0,0	0,0	0,00
8-OUTRAS RECEITAS PARA FINANCIAMENTO DO ENSINO	0,0	0,0	0,0	0,00
9-TOTAL RECEITAS ADICIONAIS PARA FINANCIAMENTO DO ENSINO (4 + 5 + 6 + 7 + 8)	15.132.269,1	15.132.269,1	5.105.594,8	33,74

FUNDEB

RECEITAS DO FUNDEB	PREVISÃO INICIAL	PREVISÃO ATUALIZADA (a)	RECEITAS REALIZADAS	
			Até 2º Bim/2017 (b)	% (b/a)
10-RECEITAS DESTINADAS AO FUNDEB	15.906.000,0	15.906.000,0	6.505.782,8	40,90
10.1-Cota-Parte FPM Destinada ao FUNDEB - (20% de 2.1.1)	6.300.000,0	6.300.000,0	2.565.575,9	40,72
10.2-Cota-Parte ICMS Destinada ao FUNDEB - (20% de 2.2)	7.375.520,0	7.375.520,0	2.442.035,3	33,11
10.3-ICMS-Desoneração Destinada ao FUNDEB - (20% de 2.3)	24.000,0	24.000,0	8.482,3	35,34
10.4-Cota-Parte IPI-Exportação Destinada ao FUNDEB - (20% de 2.4)	200.000,0	200.000,0	34.622,8	17,31
10.5-Cota-Parte ITR ou ITR arrecadado (20% de 1.5 + 2.5)	6.480,0	6.480,0	3.525,0	54,40
10.6-Cota-Parte IPVA Destinada ao FUNDEB - (20% de 2.6)	2.000.000,0	2.000.000,0	1.451.541,5	72,58
11-RECEITAS RECEBIDAS DO FUNDEB	67.024.480,0	67.024.480,0	23.706.734,3	35,37
11.1-Transferências de Recursos do FUNDEB	66.914.480,0	66.914.480,0	23.568.838,6	35,22
11.2-Complementação da União ao FUNDEB	0,0	0,0	0,0	0,00
11.3-Receita de Aplicação Financeira dos Recursos FUNDEB	110.000,0	110.000,0	137.895,7	125,36
12-RESULTADO LÍQUIDO DAS TRANSFERÊNCIAS DO FUNDEB (11.1 - 10)	51.008.480,0	51.008.480,0	17.063.055,8	33,45

[SE RESULTADO LÍQUIDO DA TRANSFERÊNCIA (12 > 0)] = ACRÉSCIMO RESULTANTE DAS TRANSFERÊNCIAS DO FUNDEB
[SE RESULTADO LÍQUIDO DA TRANSFERÊNCIA (12 > 0)] = DECRÉSCIMO RESULTANTE DAS TRANSFERÊNCIAS DO FUNDEB

DESPESAS DO FUNDEB	DOTAÇÃO INICIAL	DOTAÇÃO ATUALIZADA (d)	DESPESAS EMPENHADAS		DESPESAS LIQUIDADAS	
			Até 2º Bim/2017 (e)	% (f)=(e/d)	Até 2º Bim/2017 (g)	% (f)=(g/d)
13-PAGAMENTO DOS PROFISSIONAIS DO MAGISTE	51.452.203,5	51.452.203,5	51.452.203,5	100,00	17.986.256,2	34,96
13.1-Com Educação Infantil	2.730.062,5	2.730.062,5	2.730.062,5	100,00	981.822,5	35,96
13.2-Com Ensino Fundamental	48.722.141,0	48.722.141,0	48.722.141,0	100,00	17.004.433,7	34,90
14-OUTRAS DESPESAS	15.572.276,5	15.572.276,5	14.633.135,0	93,97	4.109.218,6	26,39
14.1-Com Educação Infantil	2.522.577,8	2.522.577,8	2.293.252,5	90,91	572.197,3	22,68
14.2-Com Ensino Fundamental	13.049.698,8	13.049.698,8	12.339.882,5	94,56	3.537.021,3	27,10
15-TOTAL DAS DESPESAS DO FUNDEB (13+14)	67.024.480,0	67.024.480,0	66.085.338,5	98,60	22.095.474,8	32,97

DEDUÇÕES PARA FINS DE LIMITE DO FUNDEB PARA PAGAMENTO DOS PROFISSIONAIS DE ENSINO

16-RESTOS A PAGAR INSCRITOS NO EXERCÍCIO SEM DISPONIBILIDADE FINANCEIRA DE RECURSOS DO FUNDEB	0,00
16.1-FUNDEB 60%	0,00
16.2-FUNDEB 40%	0,00
17-DESPESAS CUSTEADAS COM O SUPERÁVIT FINANCEIRO, DO EXERCÍCIO ANTERIOR, DO FUNDEB	0,00
17.1-FUNDEB 60%	0,00
17.2-FUNDEB 40%	0,00
18-TOTAL DE DEDUÇÕES CONSIDERADAS PARA FINS DE LIMITE DO FUNDEB(16+17)	0,00
19-TOTAL DE DESPESAS DO FUNDEB PARA FINS DE LIMITE (15 - 18)	22.095.474,80
19.1-MÍNIMO DE 60% DO FUNDEB NA REMUNERAÇÃO DO MAGISTÉRIO (13-(16.1+17.1))/(11)x100	75,87
19.2-MÁXIMO DE 40% EM DESPESAS COM MDE QUE NÃO REMUNERAÇÃO DO MAGISTÉRIO (14-(16.2+17.2))/(XX)X100	17,33
19.3-MÁXIMO DE 5% NÃO APLICADO NO EXERCÍCIO (100-(19.1+19.2))	6,80
20-RECURSOS RECEBIDOS DO FUNDEB EM 2016 QUE NÃO FORAM UTILIZADOS	0,00
21-DESPESAS CUSTEADAS COM O SALDO DO ITEM 20 ATÉ O PRIMEIRO TRIMESTRE DE 2017	0,00

Livia Bello
Prefeita

Mônica Costa Guimarães
Suplente Prefeita
Controladoria Geral
Mat. 9950346-8

Daisy Maya Lopes Cunha
CRC/RJ 078914/0-9
SEFAZ-PMA

Município de Araruama

Poder Executivo



MUNICÍPIO DE ARARUAMA
RELATÓRIO RESUMIDO DA EXECUÇÃO ORÇAMENTÁRIA
DEMONSTRATIVO DAS RECEITAS E DESPESAS COM MANUTENÇÃO E DESENVOLVIMENTO DO ENSINO

ORÇAMENTOS FISCAL E DA SEGURIDADE SOCIAL
PERÍODO DE REFERÊNCIA : 2º Bimestre / 2017

LEI 9.394/96, art 72 - Anexo 8

R\$1,00

MANUTENÇÃO E DESENVOLVIMENTO DO ENSINO - DESPESAS NÃO CUSTEADAS COM A RECEITA RESULTANTE DE IMPOSTOS E RECURSOS DO FUNDEB							
RECEITAS COM AÇÕES TÍPICAS DE MANUTENÇÃO E DESENVOLVIMENTO DO ENSINO	PREVISÃO INICIAL	PREVISÃO ATUALIZADA (a)	RECEITAS REALIZADAS				% (c=b/a)
			Até 2º Bim/2017 (b)				
22-IMPOSTOS E TRANSFERÊNCIAS DESTINADAS A MDE (25% DE 3)	36.121.132,1	36.121.132,1	16.965.395,3				46,97
DESPESAS COM AÇÕES TÍPICAS DE MANUTENÇÃO E DESENVOLVIMENTO DO ENSINO	DOTAÇÃO INICIAL	DOTAÇÃO ATUALIZADA (d)	DESPESAS EMPENHADAS		DESPESAS LIQUIDADAS		
			Até o Bimestre (e)	% (e/d)x100	Até o Bimestre (f)	% (f/d)x100	
23-EDUCAÇÃO INFANTIL	7.670.677,8	7.832.862,6	5.934.188,8	75,76	1.626.991,1	20,77	
23.1-Despesas Custeadas com Recursos do FUNDEB	5.252.640,3	5.252.640,3	5.023.315,0	95,63	1.554.019,8	29,59	
23.2-Despesas Custeadas com Outros Recursos de Impostos	2.418.037,5	2.580.222,3	910.873,8	35,30	72.971,3	2,83	
24-ENSINO FUNDAMENTAL	76.335.927,3	76.243.742,5	73.223.907,3	96,04	22.607.176,3	29,65	
24.1-Despesas Custeadas com Recursos do FUNDEB	61.771.839,8	61.771.839,8	61.062.023,5	98,85	20.541.455,0	33,25	
24.2-Despesas Custeadas com Outros Recursos de Impostos	14.564.087,5	14.471.902,7	12.161.883,8	84,04	2.065.721,3	14,27	
25-ENSINO MÉDIO	376.601,3	376.601,3	337.000,0	89,48	0,0	0,00	
26-ENSINO SUPERIOR	0,0	0,0	0,0	0,00	0,0	0,00	
27-ENSINO PROFISSIONAL NÃO INTEGRADO AO ENSINO REGULAR	2.082.760,8	2.082.760,8	1.958.000,0	94,01	698.648,0	33,54	
28-OUTRAS	1.225.000,0	2.743.110,0	1.511.201,0	55,09	385.247,2	14,04	
29-TOTAL DESPESAS C/AÇÕES TÍPICAS DE MDE(23+24+25+26+27+28)	87.690.967,0	89.279.077,0	82.964.297,1	92,93	25.318.062,6	28,36	
DEDUÇÕES CONSIDERADAS PARA FINS DE LIMITE CONSTITUCIONAL VALOR							
30-RESULTADO LÍQUIDO DAS TRANSFERÊNCIAS DO FUNDEB = (12)					17.063.055,80		
31-DESPESAS CUSTEADAS COM A COMPLEMENTAÇÃO DO FUNDEB NO EXERCÍCIO					0,00		
32-RECEITA DE APLICAÇÃO DOS RECURSOS DO FUNDEB ATÉ O BIMESTRE = (50 h)					137.895,70		
33-DESPESAS CUSTEADAS COM O SUPERÁVIT FINANCEIRO DO FUNDEB DO EXERCÍCIO ANTERIOR					0,00		
34-DESPESAS CUSTEADAS COM O SUPERÁVIT FINANCEIRO DE OUTROS RECURSOS DE IMPOSTOS DO EXERCÍCIO ANTERIOR					0,00		
35-RESTOS A PAGAR INSCRITOS NO EXERCÍCIO SEM DISPONIBILIDADE FINANCEIRA DE RECURSOS DE IMPOSTOS VINCULADOS AO ENSINO					0,00		
36-CANCELAMENTO, NO EXERCÍCIO, DE RESTOS A PAGAR INSCRITOS COM DISPONIBILIDADE FINANCEIRA DE RECURSOS DE IMPOSTOS VINCULADOS AO ENSINO = (46g)					0,00		
37-TOTAL DAS DEDUÇÕES CONSIDERADAS PARA FINS DE LIMITES CONSTITUCIONAIS (30+31+32+33+34+35+36)					17.200.951,50		
38-TOTAL DAS DESPESAS PARA FINS DE LIMITE (23+24)-37					7.033.215,90		
39-MÍNIMO DE 25% DAS RECEITAS RESULTANTES DE IMPOSTOS NA MANUTENÇÃO E DESENVOLVIMENTO DO ENSINO [(38)/(3)]x100%					10,36		
OUTRAS INFORMAÇÕES PARA CONTROLE							
OUTRAS DESPESAS CUSTEADAS COM RECEITAS ADICIONAIS PARA FINANCIAMENTO DO ENSINO	DOTAÇÃO INICIAL	DOTAÇÃO ATUALIZADA (d)	DESPESAS EMPENHADAS		DESPESAS LIQUIDADAS		
			No Bimestre (e)	% (f)=(e/d)	Até o Bimestre (g)	% (h)=(g/d)	
40-DESPESAS CUSTEADAS C/APLIC. FIN. EM OUTROS RECURSOS DE IMPOSTOS VINC. AO ENSINO	0,0	0,0	0,0	0,00	0,0	0,00	
41-DESPESAS CUSTEADAS COM A CONTRIBUIÇÃO DO SALÁRIO-EDUCAÇÃO	11.230.000,0	12.922.070,8	2.527.496,1	19,56	1.028.772,1	7,96	
42-DESPESAS CUSTEADAS COM OPERAÇÃO DE CRÉDITO	0,0	0,0	0,0	0,00	0,0	0,00	
43-DESPESAS CUSTEADAS COM OUTRAS RECEITAS PARA FINANCIAMENTO DO ENSINO	3.692.269,1	6.060.765,6	2.232.406,4	36,83	25.295,5	0,42	
44-TOTAL OUTRAS DESPESAS CUSTEADAS C/RECEITAS ADIC. P/FINANC. DO ENSINO (40+41+42+43)	14.922.269,1	18.982.836,4	4.759.902,5	25,07	1.054.067,6	5,55	
45-TOTAL GERAL DAS DESPESAS COM MDE (29+44)	102.613.236,1	108.261.913,4	87.724.199,6	81,03	26.372.130,2	24,36	
RESTOS A PAGAR INSCRITOS COM DISPONIBILIDADE FINANCEIRA DE RECURSOS DE IMPOSTOS VINCULADOS AO ENSINO	SALDO ATÉ O BIMESTRE		Cancelado em 2017 (g)				
46-RESTOS A PAGAR DE DESPESAS COM MANUTENÇÃO E DESENVOLVIMENTO DO ENSINO	3.026.253,30		0,00		0,00		
46.1- EXECUTADOS COM RECURSOS DE IMPOSTOS VINCULADOS AO ENSINO	2.891.453,20		0,00		0,00		
46.2-EXECUTADOS COM RECURSOS DO FUNDEB	134.800,10		0,00		0,00		
FLUXO FINANCEIRO DOS RECURSOS DO FUNDEB							
VALOR							
47-SALDO FINANCEIRO DO FUNDEB EM 31 DE DEZEMBRO DE <EXERCÍCIO ANTERIOR>					2.786.938,80		
48-(+) INGRESSO DE RECURSOS DO FUNDEB ATÉ O BIMESTRE					23.568.838,60		
49-(-) PAGAMENTOS EFETUADOS ATÉ O BIMESTRE					0,00		
49.1-ORÇAMENTO DO EXERCÍCIO					0,00		
49.2-RESTOS A PAGAR					0,00		
50-(+) RECEITA DE APLICAÇÃO FINANCEIRA DOS RECURSOS DO FUNDEB ATÉ O BIMESTRE					137.895,70		
51-(-) SALDO FINANCEIRO DO FUNDEB NO EXERCÍCIO ATUAL					26.493.673,10		

FONTE:

1 Caput do artigo 212 da CF/1988

2 Os valores referentes à parcela dos restos a Pagar inscritos sem disponibilidade financeira vinculada à educação deverão ser informados somente no RREO do último bimestre do exercício.

3 Limites mínimos anuais a serem cumpridos no encerramento do exercício, no âmbito de atuação prioritária, conforme Lei 9.394/96, art. 11, V.

AJUSTE DAS DESPESAS COM MANUTENÇÃO E DESENVOLVIMENTO DO ENSINO

VINCULADAS ÀS RECEITAS RESULTANTES DE IMPOSTOS		3.222.587,80
Despesas com Ensino Fundamental (24.2)		2.065.721,30
Despesas com Educação Infantil em Creches e Pré-Escolas (23.2)		72.971,30
Outras Despesas com Ensino		1.083.895,20
PARCELA DAS TRANSFERÊNCIAS DESTINADA À FORMAÇÃO DO FUNDEB (10)		6.505.782,80
INATIVOS PAGOS COM RECURSOS DO TESOURO (40)		0,00
Despesas com Ensino Fundamental		0,00
Despesas com Educação Infantil em Creches e Pré-Escolas		0,00
TOTAL DA DESPESA COM MANUTENÇÃO E DESENVOLVIMENTO DO ENSINO - (24.2 + 23.2 + 10 + 40)		8.644.475,40

AJUSTE DA TABELA DE CUMPRIMENTO DOS LIMITES CONSTITUCIONAIS

Mínimo de <25%> das receitas resultantes de impostos na manutenção e desenvolvimento do ensino - Caput do artigo 212 da CF/88	12,74
Mínimo de <60%> do FUNDEB na remuneração do magistério do Ensino Fundamental - caput § 5º do artigo 60 do ADCT	75,87



Município de Araruama

Poder Executivo



MUNICÍPIO DE ARARUAMA
RELATÓRIO RESUMIDO DA EXECUÇÃO ORÇAMENTÁRIA
DEMONSTRATIVO DAS RECEITAS DE IMPOSTOS E DAS DESPESAS PRÓPRIAS COM SAÚDE
ORÇAMENTOS FISCAL E DA SEGURIDADE SOCIAL
PERÍODO DE REFERÊNCIA : 2º Bimestre / 2017

ADCT, art 77 - Anexo 12

R\$ 1,00

RECEITAS PARA APURAÇÃO DA APLICAÇÃO EM AÇÕES E SERVIÇOS PÚBLICOS DE SAÚDE	PREVISÃO INICIAL	PREVISÃO ATUALIZADA (a)	RECEITAS REALIZADAS	
			Até 2º Bim/2017 (b)	% (b/a)
RECEITA DE IMPOSTOS LIQUIDA (I)	64.371.508,0	64.371.508,0	35.383.742,1	54,97
Imposto Predial e Territorial Urbano - IPTU	22.000.000,0	22.000.000,0	17.762.303,3	80,74
Imposto sobre Transmissão de Bens Intervivos - ITBI	6.500.000,0	6.500.000,0	1.049.693,1	16,15
Imposto sobre Serviços de Qualquer Natureza - ISS	13.000.000,0	13.000.000,0	1.856.650,0	14,28
Imposto de Renda Retido na Fonte - IRRF	2.000.000,0	2.000.000,0	1.427.537,1	71,38
Imposto Territorial Rural - ITR	15.513.263,0	15.513.263,0	8.675.281,0	55,92
Multas, Juros de Mora e Outros Encargos dos Impostos	573.500,0	573.500,0	143.356,0	25,00
Dívida Ativa dos Impostos	3.934.745,0	3.934.745,0	3.669.515,2	93,26
Multas, Juros de Mora e Outros Encargos da Dívida Ativa	850.000,0	850.000,0	799.406,4	94,05
RECEITAS DE TRANSFERÊNCIAS CONSTITUCIONAIS	80.113.020,5	80.113.020,5	32.477.839,2	40,54
Cota-Parte FPM	33.975.520,5	33.975.520,5	12.827.880,1	37,76
Cota-Parte ITR	40.000,0	40.000,0	17.625,4	44,06
Cota-Parte IPVA	10.000.000,0	10.000.000,0	7.258.157,1	72,58
Cota-Parte ICMS	35.000.000,0	35.000.000,0	12.158.651,0	34,74
Cota-Parte IPI-Exportação	957.500,0	957.500,0	173.114,1	18,08
Compensações Financeiras Provenientes de Impostos e Transferências CONSTITUCIONAIS	0,0	0,0	0,0	0,00
Desoneração ICMS (LC 87/96)	140.000,0	140.000,0	42.411,5	30,29
Outras	140.000,0	140.000,0	42.411,5	30,29
Outras	0,0	0,0	0,0	0,00
TOTAL DAS RECEITAS PARA APURAÇÃO DA APLICAÇÃO EM AÇÕES E SERVIÇOS PÚBLICOS DE SAÚDE (III) = I + II	144.484.528,5	144.484.528,5	67.861.581,3	46,97

RECEITAS ADICIONAIS PARA FINANCIAMENTO DA SAÚDE	PREVISÃO INICIAL	PREVISÃO ATUALIZADA (c)	RECEITAS REALIZADAS	
			Até 2º Bim/2017 (d)	% (d/c)
TRANSFERÊNCIA DE RECURSOS DO SISTEMA UNICO DE SAÚDE-SUS	26.778.690,8	26.778.690,9	9.890.853,6	36,94
Provenientes da União	19.362.049,1	19.362.049,1	9.744.399,8	50,33
Provenientes dos Estados	7.110.000,0	7.110.000,0	0,0	0,00
Provenientes de Outros Municípios	0,0	0,0	0,0	0,00
Outras Receitas do SUS	306.641,8	306.641,8	146.453,8	47,76
TRANSFERÊNCIAS VOLUNTÁRIAS	0,0	0,0	0,0	0,00
RECEITAS DE OPERAÇÕES DE CRÉDITO VINCULADAS À SAÚDE	0,0	0,0	0,0	0,00
OUTRAS RECEITAS PARA FINANCIAMENTO DA SAÚDE	0,0	0,0	0,0	0,00
TOTAL RECEITAS ADICIONAIS PARA FINANCIAMENTO DA SAÚDE	26.778.690,8	26.778.690,9	9.890.853,6	36,94

DESPESAS COM SAÚDE (Por Grupo de Natureza da Despesa)	DOTAÇÃO INICIAL	DOTAÇÃO ATUALIZADA (e)	DESPESAS EMPENHADAS		DESPESAS LIQUIDADAS	
			Até 2º Bim/2017 (f)	% (f/e)	Até 2º Bim/2017 (g)	% (g/e)
DESPESAS CORRENTES	56.199.240,0	57.384.240,0	45.611.715,7	79,48	15.364.640,4	26,78
Pessoal e Encargos Sociais	31.594.369,8	31.766.369,8	31.594.369,9	99,46	10.179.772,5	32,05
Juros e Encargos da Dívida	0,0	0,0	0,0	0,00	0,0	0,00
Outras Despesas Correntes	24.604.870,2	25.617.870,2	14.017.345,8	54,72	5.184.867,9	20,24
DESPESAS DE CAPITAL	324.489,0	5.156.235,9	697.973,6	13,54	0,0	0,00
Investimentos	324.489,0	5.156.235,9	697.973,6	13,54	0,0	0,00
Inversões Financeiras	0,0	0,0	0,0	0,00	0,0	0,00
Amortização da Dívida	0,0	0,0	0,0	0,00	0,0	0,00
TOTAL DAS DESPESAS COM SAÚDE (IV)	56.523.729,0	62.540.475,9	46.309.689,3	74,05	15.364.640,4	24,57

DESPESAS COM SAÚDE NÃO COMPUTADAS PARA FINS DE APURAÇÃO DO PERCENTUAL MÍNIMO	DOTAÇÃO INICIAL	DOTAÇÃO ATUALIZADA	DESPESAS EMPENHADAS		DESPESAS LIQUIDADAS	
			Até 2º Bim/2017 (h)	% (h/IVf)	Até 2º Bim/2017 (i)	% (i/Vg)
DESPESAS COM INATIVOS E PENSIONISTAS	0,0	0,0	0,0	0,00	0,0	0,00
DESPESA COM ASSISTÊNCIA À SAÚDE QUE NÃO ATENDE AO PRINCÍPIO DE ACESSO UNIVERSAL	0,0	0,0	0,0	0,00	0,0	0,00
DESPESAS CUSTEADAS COM OUTROS RECURSOS	26.777.690,8	31.186.437,7	19.182.278,2	41,42	5.810.767,2	37,82
Recursos de Transferência do Sistema Único de Saúde - SUS	26.777.690,8	31.186.437,7	19.182.278,2	41,42	5.810.767,2	37,82
Recursos de Operações de Crédito	0,0	0,0	0,0	0,00	0,0	0,00
Outros Recursos	0,0	0,0	0,0	0,00	0,0	0,00
OUTRAS AÇÕES E SERVIÇOS NÃO COMPUTADOS	0,0	0,0	0,0	0,00	0,0	0,00
RESTOS A PAGAR NÃO PROCESSADOS INSCRITOS INDEVIDAMENTE NO EXERCÍCIO SEM DISPONIBILIDADE FINANCEIRA¹	0,0	0,0	0,0	0,00	0,0	0,00
DESPESAS CUSTEADAS COM DISPONIBILIDADE DE CAIXA VINCULADA AOS RESTOS A PAGAR CANCELADOS²	0,0	0,0	0,0	0,00	0,0	0,00
DESPESAS CUSTEADAS C/REC. VINCULADOS À PARCELA DO % MÍNIMO NÃO APLICADAS EM AÇÕES E SERV. SAÚDE EM EXER. ANTERIORES³	0,0	0,0	0,0	0,00	0,0	0,00
TOTAL DAS DESPESAS COM SAÚDE NÃO COMPUTADAS (V)	26.777.690,8	31.186.437,7	19.182.278,2	41,42	5.810.767,2	37,82
TOTAL DAS DESPESAS COM AÇÕES E SERVIÇOS PÚBLICOS DE SAÚDE (VI) = (IV - V)	29.746.038,2	31.354.038,2	27.127.411,1	58,58	9.553.873,2	62,18


Livia Bello
Prefeita




Mônica Costa Guimarães
Secretaria de Saúde


Mônica Costa Guimarães
Secretaria de Saúde

Município de Araruama

Poder Executivo



PERCENTUAL DE APLICAÇÃO EM AÇÕES E SERVIÇOS PÚBLICOS DE SAÚDE SOBRE A RECEITA DE IMPOSTOS LÍQUIDA E TRANSFERÊNCIAS 14,08 %
CONSTITUCIONAIS E LEGAIS (VII%) = (VII / IIIb X 100) - LIMITE CONSTITUCIONAL 15% ^(4 e 5)

VALOR REFERENTE À DIFERENÇA ENTRE O VALOR EXECUTADO E O LIMITE MÍNIMO CONSTITUCIONAL [(VII - 15)/100xIIIb] ⁶ -625.364,0

EXECUÇÃO DE RESTOS A PAGAR NÃO PROCESSADOS INSCRITOS COM DISPONIBILIDADE DE CAIXA	INSCRITOS	CANCELADOS/PRESCRITOS	PAGOS	A PAGAR	PARCELA CONSIDERADA NO LIMITE
Inscritos em 2016	0,0	0,0	0,00	0,00	0,00
Inscritos em 2015	0,0	0,0	0,00	0,00	0,00
Inscritos em 2014	0,0	0,0	0,00	0,00	0,00
Inscritos em 2013	0,0	0,0	0,00	0,00	0,00
Inscritos em 2012	0,0	0,0	0,00	0,00	0,00
Inscritos em exercícios anteriores a 2012 (Somatório)					
Total	0,0	0,0	0,00	0,00	0,00

CONTROLE DOS RESTOS A PAGAR CANCELADOS OU PRESCRITOS PARA FINS DE APLICAÇÃO DA DISPONIBILIDADE DE CAIXA CONFORME ARTIGO 24, §1º E §2º	RESTOS A PAGAR CANCELADOS OU PRESCRITOS		
	Saldo Inicial	Despesas custeadas no exercício de referência (j)	Saldo Final (Não Aplicado)
Restos a Pagar Cancelados ou Prescritos em 2016	0,0	0,0	0,00
Restos a Pagar Cancelados ou Prescritos em 2015	0,0	0,0	0,00
Restos a Pagar Cancelados ou Prescritos em 2014	0,0	0,0	0,00
Restos a Pagar Cancelados ou Prescritos em 2013	0,0	0,0	0,00
Restos a Pagar Cancelados ou Prescritos em 2012	0,0	0,0	0,00
Restos a pagar Cancelados ou Prescritos anteriores a 2012 (Somatório)			
Total (VIII)	0,0	0,0	0,00

CONTROLE DO VALOR REFERENTE AO PERCENTUAL MÍNIMO NÃO CUMPRIDO EM EXERCÍCIOS ANTERIORES PARA FINS DE APLICAÇÃO DOS RECURSOS VINCULADOS CONFORME ART. 25 E 26	LIMITE NÃO CUMPRIDO		
	Saldo Inicial	Despesas custeadas no exercício de referência (k)	Saldo Final (Não Aplicado)
Diferença de limite não cumprido em 2016	0,0	0,0	0,00
Diferença de limite não cumprido em 2015	0,0	0,0	0,00
Diferença de limite não cumprido em 2014	0,0	0,0	0,00
Diferença de limite não cumprido em 2013	0,0	0,0	0,00
Diferença de limite não cumprido em 2012	0,0	0,0	0,00
Diferença de limite não cumprido anteriores a 2012 (Somatório)			
Total (IX)	0,0	0,0	0,00

DESPESAS COM SAÚDE (Por Subfunção)	DOTAÇÃO INICIAL	DOTAÇÃO ATUALIZADA	DESPESAS EMPENHADAS		DESPESAS LIQUIDADAS	
			Até 2º Bim/2017 (l)	% (l / total l)	Até 2º Bim/2017 (m)	% (m / total m)
Atenção Básica	6.797.312,0	6.937.312,0	3.170.916,2	6,85	978.286,2	6,37
Assistência Hospitalar e Ambulatorial	23.304.869,9	23.072.269,9	17.138.589,9	37,01	5.953.514,9	38,75
Suporte Profilático e Terapêutico	0,0	0,0	0,0	0,00	0,0	0,00
Vigilância Sanitária	0,0	0,0	0,0	0,00	0,0	0,00
Vigilância Epidemiológica	0,0	0,0	0,0	0,00	0,0	0,00
Alimentação e Nutrição	0,0	0,0	0,0	0,00	0,0	0,00
Outras Subfunções	26.421.547,2	32.530.894,1	26.000.183,1	56,14	8.432.839,3	54,88
TOTAL	56.523.729,0	62.540.475,9	46.309.689,2	100,00	15.364.640,4	100,00

Fonte : Departamento de Contabilidade do Poder Executivo Municipal/FUMSA/CMA/FMAS/IBASMA/FMDCA/FHS/FMCA

- ¹ Esta linha apresentará valor somente no Relatório Resumido da Execução Orçamentária do último bimestre do exercício.
² O valor apresentado na intercessão com a coluna "i" ou com a coluna "h+i" (último bimestre) deverá ser o mesmo apresentado no "total j".
³ O valor apresentado na intercessão com a coluna "j" ou com a coluna "h+i" (último bimestre) deverá ser o mesmo apresentado no "total k".
⁴ Limite anual mínimo a ser cumprido no encerramento do exercício.
⁵ Durante o exercício esse valor servirá para o monitoramento no art. 23 da LC 141/2012.
⁶ No último bimestre será utilizada a fórmula: VI(h+i) - (15 x IIIb/100)

Daisy Maria Lopes Cunha
CRC/PA 078914/0-9
SEFAZ-FMA

Livia Bello
Prefeita

Mônica Costa Guimarães
Subsecretaria
Controladoria Geral
Mat: 9950346-8



Município de Araruama

Poder Executivo



MUNICÍPIO DE ARARUAMA - PODER EXECUTIVO
RELATÓRIO RESUMIDO DA EXECUÇÃO ORÇAMENTÁRIA
DEMONSTRATIVO DAS PARCERIAS PÚBLICO-PRIVADAS

ORÇAMENTOS FISCAL E DA SEGURIDADE SOCIAL
PERÍODO DE REFERÊNCIA : 2º Bimestre / 2017

Livia Bello
Livia Bello
Prefeita

[Signature]

[Signature]
Daisy Maria Lopes Coimbra
Chefe de Gabinete
SEFAZ/PM

[Signature]
Mônica Costa Guimarães
Suplente de Prefeita
Controle Interno Geral
Matr. 9990346-8

Lei nº 11.079, de 30.12.2004, arts 22 e 28 - Anexo 13

R\$ 1,00

ESPECIFICAÇÃO	SALDO TOTAL EM 31 DE DEZEMBRO DO EXERCÍCIO ANTERIOR (a)	REGISTROS EFETUADOS EM 2017		SALDO TOTAL (c) = (a) + (b)
		NO BIMESTRE	ATÉ O BIMESTRE (b)	
TOTAL DE ATIVOS	0,0	0,0	0,0	0,0
Direitos Futuros	0,0	0,0	0,0	0,0
Ativos Contabilizados na SPE	0,0	0,0	0,0	0,0
Contrapartida para Provisões de PPP	0,0	0,0	0,0	0,0
TOTAL DE PASSIVOS (I)	0,0	0,0	0,0	0,0
Obrigações Não Relacionadas a Serviços	0,0	0,0	0,0	0,0
Contrapartida para Ativos da SPE	0,0	0,0	0,0	0,0
Provisões de PPP	0,0	0,0	0,0	0,0
GARANTIAS DE PPP(II)	0,0	0,0	0,0	0,0
SALDO LÍQUIDO DE PASSIVOS DE PPP (III) = (I-II)	0,0	0,0	0,0	0,0
PASSIVOS CONTINGENTES	0,0	0,0	0,0	0,0
Contraprestações Futuras	0,0	0,0	0,0	0,0
Riscos Não Provisionados	0,0	0,0	0,0	0,0
Outros Passivos Contingentes	0,0	0,0	0,0	0,0
ATIVOS CONTINGENTES	0,0	0,0	0,0	0,0
Serviços Futuros	0,0	0,0	0,0	0,0
Outros Ativos Contingentes	0,0	0,0	0,0	0,0

DESPESAS DE PPP	2016	2017	2018	2019	2020	2021	2022	2023	2024	2025	2026
Do Ente Federado											
Das Estatais Não-Dependentes											
TOTAL DAS DESPESAS	0,0	0,0	0,0	0,0	0,0	0,0	0,0	0,0	0,0	0,0	0,0
RECEITA CORRENTE LÍQUIDA (RCL)	269.147.190,0	278.118.887,0	287.389.644,7	296.969.432,0	306.868.549,9	317.097.642,9	327.667.710,5	338.590.118,5	349.876.611,8	361.539.326,7	373.590.804,2
TOTAL DAS DESPESAS / RCL (%)	0,0	0,0	0,0	0,0	0,0	0,0	0,0	0,0	0,0	0,0	0,0

FONTE :

SIGFIS - Versão 2017

Data de Emissão: 26/05/2017 13:54h

Município de Araruama

Poder Executivo



MUNICÍPIO DE ARARUAMA - PODER EXECUTIVO
 DEMONSTRATIVO SIMPLIFICADO DO RELATÓRIO RESUMIDO DA EXECUÇÃO ORÇAMENTÁRIA
DEMONSTRATIVO SIMPLIFICADO
 ORÇAMENTOS FISCAL E DA SEGURIDADE SOCIAL
 PERÍODO DE REFERÊNCIA : 2º Bimestre / 2017

Livia Bello
Livia Bello
Prefeita

Daisy Maria Lopes Cunha
Daisy Maria Lopes Cunha
Secretária de Planejamento
SEFAZ-PMMA

LRF, art 48 - Anexo 14

R\$1.00

BALANÇO ORÇAMENTÁRIO - RECEITAS		No bimestre	Até o bimestre		
Previsão Inicial de Receita		0,0	270.770.192,0		
Previsão Atualizada da Receita		0,0	270.770.192,0		
Receitas Realizadas		46.795.185,3	112.287.283,5		
Deficit Orçamentário		0,0	0,0		
Saldos de Exercícios Anteriores (utilizados para créditos adicionais)		0,0	0,0		
BALANÇO ORÇAMENTÁRIO - DESPESAS		No bimestre	Até o bimestre		
Dotação Inicial		0,0	270.769.091,9		
Dotação Atualizada		0,0	278.470.970,3		
Despesas Empenhadas		20.324.076,6	226.491.158,0		
Despesas Liquidadas		40.087.828,7	80.245.728,9		
Superavit Orçamentário		0,0	32.041.554,6		
DESPESAS POR FUNÇÃO/SUBFUNÇÃO		No bimestre	Até o bimestre		
Despesas Empenhadas		20.324.076,6	226.491.157,9		
Despesas Liquidadas		40.087.828,7	80.245.728,9		
RECEITA CORRENTE LIQUIDA - RCL		Até o bimestre			
Receita Corrente Líquida		272.981.762,8			
RECEITAS/DESPESAS DOS REGIMES DE PREVIDENCIA		No bimestre	Até o bimestre		
Regime Próprio de Previdência Social dos Servidores Públicos					
Receitas Previdenciárias realizadas (III)		0,0	7.580.073,1		
Despesas Previdenciárias liquidadas (IV)		0,0	3.968.993,3		
Resultado Previdenciário (III-IV)		0,0	3.611.079,8		
RESULTADOS NOMINAL E PRIMÁRIO		Meta Fixada no Anexo de Metas Fiscais da LDO (a)	Resultado Apurado Até o Bimestre (b)	% em Relação à Meta (b/a)	
Resultado Nominal		0,0	-34.161.513,7	0,0%	
Resultado Primário		0,0	32.113.521,2	0,0%	
MOVIMENTAÇÃO DE RESTOS A PAGAR		Inscrição	Cancelamento até o bimestre	Pagamento até o bimestre	Saldo a pagar
POR PODER					
RESTOS A PAGAR PROCESSADOS					
Poder Executivo		30.358.760,7	79.487,2	2.286.886,5	27.992.387,0
Poder Legislativo		0,0	0,0	0,0	0,0
RESTOS A PAGAR NÃO PROCESSADOS					
Poder Executivo		15.690.101,6	12.530,3	1.107.126,8	29.772.776,7
Poder Legislativo		164.812,8	0,0	164.812,8	0,0
TOTAL		46.213.675,1	92.017,5	3.558.826,1	57.765.163,7
DESPESAS COM MANUTENÇÃO E DESENVOLVIMENTO DO ENSINO - MDE		Valor Apurado até o bimestre	Limites Constitucionais Anuais		
Mínimo Anual de 25% das Receitas de Impostos na Manutenção e Desenvolvimento do Ensino - MDE		7.033.215,9	%Mínimo Aplicar Exerc	%Aplicado até bimestre	
			25%	10,4%	
Mínimo Anual de 60% do FUNDEB na Remuneração dos Professores do Ensino Fundamental		22.095.474,8	60%	75,9%	
RECEITAS DE OPERAÇÕES DE CRÉDITO E DESPESAS DE CAPITAL		Valor Apurado Até o Bimestre	Saldo a Realizar		
Receita de Operação de Crédito					
Despesa de Capital Líquida					
PROJEÇÃO ATUARIAL DOS REGIMES DE PREVIDÊNCIA		Exercício em Referência	10º Exercício	20º Exercício	35º Exercício
Regime Próprio de Previdência Social dos Servidores Públicos					
Receitas Previdenciárias (IV)					
Despesas Previdenciárias (V)					
Resultado Previdenciário (VI)=(IV-V)					
RECEITA DA ALIENAÇÃO DE ATIVOS E APLICAÇÃO DOS RECURSOS		Valor Apurado Até o Bimestre	Saldo a Realizar		
Receita de Capital Resultante da Alienação de Ativos					
Aplicação dos Recursos da Alienação de Ativos					
DESPESAS COM AÇÕES E SERVIÇOS PÚBLICOS DE SAÚDE		Valor Apurado Até o Bimestre	Limite Constitucional Anual		
Despesas Próprias com Ações e Serviços Públicos de Saúde		27.127.411,1	%Mínimo a Aplicar no Exercício	% Aplicado até o bimestre	
			15,0%	14,1%	
DESPESAS DE CARÁTER CONTINUADO, DERIVADAS DE PPP'S CONTRATADAS		Valor Apurado no Exercício Corrente			
Total das despesas / RCL (%)		0,0%			

FONTE :

Nota :

SIGFIS - Versão 2017

Data de Emissão: 26/05/2017 13:54h

Anexo 14 do RREO



Câmara Municipal de Cantagalo



RESOLUÇÃO Nº. 539/2017.

Dá denominação oficial a Sala de Reunião dos Vereadores da Câmara Municipal de Cantagalo e outorga outras providências.

O PRESIDENTE DA CÂMARA MUNICIPAL DE CANTAGALO, ESTADO DO RIO DE JANEIRO, FAZ SABER QUE O PLENÁRIO APROVOU E ASSIM PROMULGA A SEGUINTE RESOLUÇÃO:

RESOLUÇÃO

Art.1º- Denomina a Sala de Reunião dos Vereadores desta Casa do Povo de Sala de Reunião Vereador Ralfy Matias Moreira.

Art.2º- Fica a Mesa Diretora da Câmara Municipal de Cantagalo autorizada a confeccionar e afixar placa de identificação e homenagem na referida Sala de Reunião.

Art.3º- As despesas decorrentes desta Resolução correrão por conta da dotação orçamentária própria, suplementada se necessário.

Art.4º- Esta Resolução entrará em vigor na data de sua publicação, revogadas as disposições em contrário.

Gabinete do Presidente, em 26 de maio de 2017.

OCIMAR MERIM LADEIRA
Presidente

Confira
todas as
edições
em

www.logusnoticias.com.br

Cerca de 23% das vagas do Fies não foram preenchidas este ano

O Fundo de Financiamento Estudantil (Fies) preencheu 115.445 vagas de um total de 150 mil ofertadas no primeiro semestre deste ano, de acordo com o Fundo Nacional de Desenvolvimento da Educação (FNDE), o que equivale a 76,68% vagas. O restante permaneceu disponível mesmo após uma rodada de oferta das vagas não preenchidas no processo regular, cujo prazo terminou no último dia 22.

No primeiro semestre do ano passado, das 250 mil ofertadas, 102 mil não foram preenchidas, o equivalente a 41% das vagas. Após esse resultado, o MEC começou a ofertar as vagas ociosas em processo posterior ao regular. Mesmo assim, a porcentagem de vagas não preenchidas se mantém mais ou menos constante. No segundo semestre do ano passado, segundo o diretor executivo da Associação Brasileira de Mantenedoras de Ensino Superior (Abmes), Sólon Caldas, das 75 mil,

cerca de 20% ficaram ociosas.

“De um lado ficam muitos alunos precisando de financiamento para ter acesso à educação superior e, do outro lado, vagas sobrando. A conta não está fechando e o governo precisa equalizar essa equação”, diz Caldas.

Segundo ele, as vagas não são preenchidas devido aos critérios do próprio programa. Desde o final de 2014, o Fies começou a ter uma série de restrições. Passou a ser exigida uma pontuação mínima no Exame Nacional do Ensino Médio (Enem) de 450 pontos nas provas e uma renda mínima de três salários mínimos por pessoa, o equivalente em valores atuais a R\$ 2.811. Os juros aumentaram e a porcentagem de financiamento que o estudante recebe passou a ser calculada de acordo com a renda, não chegando mais a 100%. “Quando o aluno tem a pontuação, não tem a renda; e quando tem a renda, não alcança a pontuação”, diz Sólon.

Outro critério criticado

por Sólon é a destinação de 70% das vagas do Fies para cursos prioritários nas áreas de saúde, engenharia e de formação de professores. “Os cursos são os que o governo julga prioritários para o país, mas nem sempre são os prioritários para os estudantes, que buscam uma posição no mercado de trabalho”.

Mudanças

Na semana passada, em audiências públicas no Congresso Nacional, o ministro da Educação, Mendonça Filho, afirmou que reformulará o Fies. Ele não adiantou quais serão as mudanças, mas garantiu que os contratos vigentes não serão prejudicados e que o programa se voltará principalmente aos mais pobres. Segundo ele, a intenção é ampliar o atendimento pelo programa e torná-lo mais sustentável. O Fies, segundo o ministro, acumulou um rombo de R\$ 32 bilhões até 2016. A inadimplência é de cerca de 46%.

Para ser beneficia-

do pelo Fies, atualmente, é necessário que o estudante que tenha participado do Enem a partir de 2010, obtido pelo menos 450 pontos na média nas provas e não tenha tirado 0 na redação. O candidato precisa ter também renda familiar mensal bruta per capita de até 2,5 salários mínimos. O Fies oferece financiamento de cursos superiores em instituições privadas a uma taxa de juros de 6,5% ao ano.

O setor privado aguarda ansiosamente as alterações. No ensino superior, as instituições particulares concentram 75% das matrículas. Programas como o Fies e Programa Universidade para Todos (ProUni) chegaram a bancar 40% dos estudantes nessas instituições. Com as mudanças e as restrições no financiamento, o setor passou também a buscar alternativas. Para o presidente da Anima Educação, grupo de educação de capital aberto, Daniel Castanho, o Fies perdeu a força. Nas instituições do

grupo, 11% dos novos alunos neste ano são financiados pelo Fies. Esse percentual já chegou a 40%. Levando em conta todos os estudantes matriculados, 30% são beneficiados pelo Fies.

“Como tinha o Fies com condições imbatíveis, ninguém pensava em entrar [no mercado de financiamento estudantil]. Agora, os bancos estão desenhando [financiamentos]. Nos próximos anos, vão surgir vários canais de possibilidades, formando, com o Fies, uma cesta de financiamento”, diz. Ele avalia que o Fies foi importante para a inclusão e para que os estudantes considerassem financiar as matrículas, algo que não era pensado antes do programa.

“Acredito que as novas condições serão piores para as instituições e para os alunos e um pouco melhores para o governo, que financiava muito, tomava todo o risco”, diz Castanho. “Será mais sustentável”.

Agência Brasil*

Confira as nossas
edições anteriores!

www.logusnoticias.com.br



Anuncie
Aqui!



Câmara Municipal de Cantagalo




MUNICÍPIO DE CANTAGALO - PODER LEGISLATIVO
RELATÓRIO DE GESTÃO FISCAL
DEMONSTRATIVO DA DESPESA COM PESSOAL
ORÇAMENTOS FISCAL E DA SEGURIDADE SOCIAL
PERÍODO DE REFERÊNCIA : 1º Quadrimestre / 2017

RGF - ANEXO 1

R\$ 1,00

DESPESA COM PESSOAL	DESPESA EXECUTADAS Mai/2016 até Abr/2017		
	LIQUIDADAS	INSCRITAS EM RP NÃO PROCESSADOS	TOTAL
DESPESA BRUTA COM PESSOAL (I)	3.328.439,3	0,0	3.328.439,3
Pessoal Ativo	3.328.439,3	0,0	3.328.439,3
Pessoal Inativo e Pensionista	0,0	0,0	0,0
Outras Despesas de Pessoal Decorrentes de Contratos de Terceirização (art. 18, § 1º da LRF)	0,0	0,0	0,0
Despesas não Computadas (art. 19, § 1º da LRF) (II)	0,0	0,0	0,0
(-) Decorrentes de Decisão Judicial	0,0	0,0	0,0
(-) Inativos e Pensionistas com Recursos Vinculados	0,0	0,0	0,0
(-) Indenizações por Demissão e Incentivos à Demissão Voluntária	0,0	0,0	0,0
(-) Despesas de Exercícios Anteriores	0,0	0,0	0,0
DESPESA TOTAL COM PESSOAL - DTP (IV)=(I - II)	3.328.439,3	0,0	3.328.439,3
APURAÇÃO DO CUMPRIMENTO DO LIMITE LEGAL			VALOR
RECEITA CORRENTE LÍQUIDA - RCL (V)			72.559.631,2
% do TOTAL DA DESPESA LÍQUIDA COM PESSOAL PARA FINS DE APURAÇÃO DO LIMITE - TDP sobre a RCL (VI) = (IV / V) * 100			4,59 %
LIMITE MÁXIMO (inciso III, art. 20 da LRF) - <6,00%>			4.353.577,9
LIMITE PRUDENCIAL (§ único, art. 22 da LRF) - <5,70%>			4.135.899,0
LIMITE DE ALERTA (inciso II do §1º do art. 59 da LRF) - <5,4%>			3.918.220,1


OCIMAR MERIM LADEIRA
PRESIDENTE


JOSÉ FRANCISCO PEIXOTO TERRA
CONTADOR - CRC-RJ 078686/0-1


JOSÉ AUGUSTO FILHO
VICE-PRESIDENTE


RUY SIPRIANO CASTRO FIGUEIRA
CHEFE DA TESOUREARIA

Fonte : Sapitur


OSÉIAS DA SILVA PEREIRA
1º SECRETÁRIO


JANE BESSA SILVA SOUZA
CHEFE CONTABILIDADE
CRC-RJ 33149/5


EMANUELA TEIXEIRA SILVA
2º SECRETÁRIA


DANIELA DAVID CORREIA
CHEFE CONTROLE INTERNO

Temer visita Maceió e anuncia recursos para obras contra enchentes

Michel Temer prestou solidariedade aos moradores de Alagoas que sofrem com os danos causados pelas fortes chuvas e anunciou a liberação de recursos para reconstrução de infraestrutura no estado. O presidente embarcou na tarde deste domingo (29) para Maceió, onde se reuniu com o governador de Alagoas, Renan Filho, e com prefeito da capital, Rui Palmeira. Na ocasião, recebeu as primeiras informações do desastre natural.

“Dois fatores se apresentaram aqui. Um é que precisamos cumprir emergência. Ou seja, recuperar logo os danos provocados pelas chuvas. E mais adiante, viabilizar obras indispensáveis que sejam preventivas”, esclareceu. Temer afirmou, ainda, que serão liberados recursos para a contenção das enchentes em Alagoas. “Estamos aqui para isso. Com o decreto de emergência estabelecido, as verbas serão liberadas. Ainda não temos o valor exato porque precisamos levantar todos os danos e a necessidade do que precisa ser feito”.

Acompanhado de alguns ministros e dos presidentes da Câmara, Rodrigo Maia, e do Senado, Eunício Oliveira, Temer seguiu para o 59º Batalhão da Infantaria Motorizada do Exército Brasileiro, em Alagoas. No local, avaliou com os técnicos a dimensão dos estragos provocados pelas enxurradas na região. Faz uma semana que chove forte em todo o estado, mas os estragos se intensificaram na madrugada deste sábado (27), causando desligamentos de barreiras, elevação dos níveis dos rios e alagamentos na capital alagoana e no interior do estado.

Segundo informações do governo local, mais de mil pessoas tiveram que deixar suas casas. Já foram registradas quatro mortes e quatro desaparecimentos. Agentes da Secretaria Nacional de Proteção e Defesa Civil (Sedec), do Ministério da Integração, já está em Maceió reunidos com equipes técnicas locais, que trabalham para restabelecer a normalidade na cidade. “Nossas equipes estão à disposição do estado não só para atender as ocorrências na capital alagoana, mas em todos os outros municípios afetados pelas chuvas”, afirmou o ministro Helder Barbalho.

A iniciativa federal conta com o apoio de 100 homens do Exército Brasileiro e 10 caminhões da frota militar. Toda a operação será custeada com recursos da Sedec. O valor de investimento será definido após as equipes finalizarem o levantamento dos danos.

“Nossa economia saiu do fundo do poço”, afirma Temer em artigo

Em artigo publicado em jornal deste domingo (28), o presidente Michel Temer afirma que “após um ano de compromisso com a responsabilidade fiscal, a economia saiu do fundo do poço e voltou a ser vista aqui e lá fora como oportunidade de investimentos e negócios.

Na abertura do artigo “O caminho é o desenvolvimento”, Temer destaca o Fórum de Investimentos Brasil 2017, que reunirá em São Paulo empresários, executivos e jornalistas, além de representantes do governo federal.

Patrocinado pelo Banco Interamericano de Desenvolvimento (BID), o evento promoverá, nos dias 30 e 31, encontros onde serão debatidos o marco regulatório de cada setor da economia e o quadro de segurança jurídica para os investimentos.

No decorrer da publicação, o presidente diz que “a despeito da crise política” o Brasil não parou e não vai parar. “Mesmo na semana passada, quando a Esplanada dos Ministérios foi atacada pelos que desprezam a democracia e buscam impor sua vontade pela violência, nossos aliados no Congresso conseguiram aprovar sete medidas provisórias e deram continuidade à votação da modernização das leis trabalhistas”, enfatizou.

Ao falar do compromisso com as reformas, o presidente ressaltou que não deix-

ará de entregar ao seu sucessor, em 2019, um país em condições bem melhores do que recebeu. “Sem reformas, o Brasil não se sustentará. Todos, inclusive a oposição, sabem disso”, lembrou.

Michel Temer fecha o artigo reafirmando que compete a ele “continuar trabalhando pelo Brasil, como faremos neste Fórum de Investimentos. Porque não podemos parar: o futuro é agora”.

Leia o artigo na íntegra:

Início nesta terça (30), em São Paulo, o Fórum de Investimentos Brasil 2017, uma jornada de debates que vem sendo preparada há meses pelo governo federal e seus parceiros.

Esse importante encontro reunirá empresários, executivos e jornalistas estrangeiros, além de ministros, gestores públicos e das estatais.

Trata-se de mais uma prova incontestável de que, após um ano de compromisso com a responsabilidade fiscal, nossa economia saiu do fundo do poço e voltou a ser vista aqui e lá fora como oportunidade de investimentos e negócios, incluindo concessões e privatizações -algo fundamental para que possamos recriar os milhões de empregos perdidos desde 2015.

A realização desse fórum tem patrocínio do BID (Banco Interamericano de

Desenvolvimento). Receberemos, nos próximos dois dias, investidores de mais de 42 países e de 22 setores da economia. O interesse mostra que nossas reformas econômicas criam ambiente confiável para o investimento e o crescimento.

Como tenho dito, o Brasil não parou e não vai parar, a despeito da crise política pela qual, reconheço, estamos passando. Mesmo na semana passada, quando a Esplanada dos Ministérios foi atacada pelos que desprezam a democracia e buscam impor sua vontade pela violência, nossos aliados no Congresso conseguiram aprovar sete medidas provisórias e deram continuidade à votação da modernização das leis trabalhistas.

Isso é manter a governabilidade -e não foi trivial fazê-lo em meio ao grande tumulto orquestrado contra Brasília na última quarta-feira (24).

A serviço das reformas, às quais me dedico desde o primeiro dia na Presidência, coloquei minha experiência de três mandatos como presidente da Câmara e empenhei mais de 35 anos de vida pública. Para cumprir seu trabalho, todo governante precisa ouvir o povo e seus representantes no Parlamento -tarefa complexa, sobretudo em tempos adversos.

O critério de compromisso total com a agenda reformista também norteou a

escolha da equipe econômica. São gestores competentes para enfrentar desafios, intransigentes na defesa do Tesouro Nacional, mas que também sabem escutar os diferentes setores e têm sensibilidade para preservar de cortes os programas sociais.

É essa concertação de esforços, integrados e interdependentes, que fez o país avançar, implantando mudanças que demandam tempo e estabilidade para se consolidar. Todos os indicadores demonstram que estamos recuperando a prosperidade e o bem-estar dos brasileiros.

Vamos perseverar nesta travessia. Não me desviarei de entregar ao meu sucessor, em 2019, um país em condições bem melhores do que recebi. Sem as reformas, o Brasil não se sustentará. Todos, inclusive a oposição, sabem disso.

Não foi sem razão que fizemos a reforma do gasto público -e levaremos dez anos para superar o déficit que herdamos-, do ensino médio e das estatais, que voltaram a dar lucro. A modernização trabalhista está em vias de ser aprovada no Senado e logo chegará a vez da reforma previdenciária, a mais relevante.

Tão relevante que os três presidentes que me antecederam tentaram mudar as regras de aposentadorias e pensões. Coube a nós a luta para conseguir aprovar na Comissão Especial da

Câmara a mais profunda mudança da Previdência -capaz de equilibrar gradualmente o déficit, salvaguardar direitos, proteger os mais pobres e acabar com privilégios, como já fizeram muitos países. É inadiável concluir esse processo de votação.

Sei que todos esperam avaliações sobre este momento de crise. Gostaria de frisar que a Constituição é realmente o nosso único guia. É ela que determina o exercício harmônico e independente dos Três Poderes. É a Constituição que garante também nossos direitos políticos, e, antes de tudo, a proteção aos direitos individuais.

Democrata que sou, vejo a liberdade de expressão ser extrapolada por interpretações voluntaristas, sem amparo na rigorosa apuração dos fatos.

Falsas confissões são alardeadas em gravação clandestina, imprestável, segundo peritos, como prova -e que nem sequer, pasmem, foi custodiada e periciada.

Aos criminosos que tudo tramaram foi dado passaporte livre para viver com luxo em qualquer parte do mundo. Mas já me pronunciei sobre isso; é assunto para advogados.

A mim, reafirmo, compete continuar trabalhando pelo Brasil, como faremos neste Fórum de Investimentos. Porque não podemos parar: o futuro é agora.

Fonte: Portal Planalto

Licença Ambiental de Araruama

PROCESSO Nº 2017/13175.

FIDELIS DISTRIBUIDORA DE PRODUTOS ALIMENTÍCIOS, CNPJ nº 11.761.060/0001-43, torna público que REQUEREU, a Licença Ambiental de Operação, de acordo com o Decreto 047/2010; art. 8; §2o, para a Atividade de COMÉRCIO VAREJISTA DE MERCADORIAS EM GERAL, COM PREDOMINÂNCIA DE PRODUTOS ALIMENTÍCIOS - MINI MERCADOS, MERCEARIAS E ARMAZÉNS, situada no seguinte endereço: Av. Dr. Almir Guimarães, nº 03, Iguabinha, Araruama - RJ - CEP 28970-000.

Foi determinado o cumprimento das exigências contidas nas normas e instruções de Licenciamento da SEMAM.

Governo não tem "plano B" para viabilizar a reforma da Previdência

O ministro da Fazenda, Henrique Meirelles, afirmou nesta segunda-feira (29) que o governo não tem um plano B preparado para viabilizar a reforma da Previdência, diante do atraso na análise da proposta pelo Congresso.

Segundo Meirelles, o governo não pre-

tende fazer a reforma da Previdência por medida provisória, mas somente por emenda constitucional.

O secretário da Previdência, Marcelo Caetano, também negou que o governo cogite outra via para reforma que não seja a legislativa.

A expectativa de Caetano, a partir de conversas com o presidente da Câmara, Rodrigo Maia (DEM-RJ) é que a reforma seja aprovada na Casa na primeira quinzena de junho e depois siga para votação no Senado.

Para Meirelles, o eventual atraso na apro-

vação em relação à previsão inicial do governo não prejudicará o ajuste pretendido com a reforma. O ministro disse ainda que se a reforma da Previdência não for aprovada o crescimento do país será menor e em alguns anos a situação pode ficar insustentável.

Vacinação contra a gripe em Macaé prorrogada até 9 de junho

A vacinação contra a gripe, que terminaria na última sexta (26), foi prorrogada em Macaé, no interior do Rio. A imunização será feita até 9 de junho em 35 postos de 8h a 16h. A vacina protege a população contra a gripe influenza A/H1N1 e outros dois tipos do vírus influenza: A/H3N2 e influenza B.

Em Macaé, a Secretaria de Saúde imunizou 37.980 pessoas até esta quinta-feira (25), o que representa 89% do público-alvo do total de 42.374 pessoas. A meta é imunizar 90% do grupo prioritário.

O grupo prioritário do país é formado por crianças de seis meses a menores de cinco anos; pessoas com 60 anos ou mais; trabalhadores de saúde; povos indígenas; gestantes, puérperas (até 45 dias após o parto); população privada de liberdade;

funcionários do sistema prisional, pessoas portadoras de doenças crônicas não transmissíveis e professores.

Profissionais de saúde ressaltam a importância de tomar a vacina, pois a gripe é uma doença grave e contagiosa, mas que pode ser tratada. No entanto, a melhor medida é a prevenção. Os pacientes com doenças crônicas precisam apresentar uma prescrição médica na hora da vacinação. Os demais devem levar a carteirinha de vacinação.

A Secretaria de Saúde de Macaé continua com a vacinação de pessoas acamadas ou que apresentam dificuldade de locomoção e fazem parte do grupo prioritário/ Para estes casos, o agendamento é feito na Casa da Vacina, Rua Antero Perlingeiro, 76, no Centro, ou nas

unidades da Estratégia Saúde da Família.

Confira os postos de vacinação

Casa da Vacina (Rua Antero Perlingeiro nº 76, Centro);

Pronto Socorro Aeroporto (Rua Curuncango S/Nº - Parque Aeroporto);

Ajuda A (Rua nove s/nº);

Ajuda B (Estrada do Incra s/nº);

Ajuda C (Rua Projetada 1 s/nº);

Aroeira (Rua Eucaliptos 184);

Aterrado do Imburo (Rua Principal s/nº);

Barra A/B (Rua Calixto Fernandes das Neves, 355);

Barra B (Rua Calixto Fernandes das Neves, 355);

Barreto (Rua dois s/nº);

Botafogo (Rua Lelita Sales, s/nº);

Cajueiros (Rua Marcial Alves Moreira 51);

Campo do Oeste (Av. Venezuela 132);

Engenho da Praia (Av. Lagomar 122);

Fronteira A/B (Rodovia Amaral Peixoto s/nº);

Horto (Estrada do Horto);

Lagomar A (Av. Quissamã s/nº);

Lagomar B/C (Rua W18);

Malvinas A/C (Rua Maria José Mahon Santos nº 1500);

Malvinas B (R. Principal 656);

Morro de São Jorge (Rua Abílio Corrêa Borges 182);

Nova Esperança A/B (Rua São Mateus s/nº);

Nova Holanda A/B (Rua Nove s/nº);

Praia Campista (Rua

Luiz Lírio do Vale, 158);

Virgem Santa (Rua Estrada Virgem Santa, s/nº);

Visconde de Araújo (Rua Leopoldino Araújo, 185);

Clínica da Família Imbetiba (Rua Dr. Luiz Belegard);

Areia Branca (Estrada Areia Branca – S/Nº);

Bicuda Pequena (Rua Principal – S/Nº, Bicuda Pequena);

Bicuda Grande (Rua Principal – S/Nº, Bicuda Grande);

Córrego do Ouro A/B (Av. Miguel Peixoto Guimarães s/nº);

Frade (Rua Principal – S/Nº);

Glicério (Rua Arquiteto Luiz Pinto s/nº);

Sana (Rua Principal s/nº);

Trapiche (Rua Comandante Gerson s/nº).

Prefeitura de Macaé confirma o terceiro caso de febre amarela na cidade

A Prefeitura de Macaé, no interior do Rio, confirmou tarde de sexta-feira (26) o terceiro caso de febre amarela na cidade. De acordo com a Prefeitura, a vítima é uma idosa de 69 anos morada do bairro Serra da Cruz, que fica na região serrana. Segundo o município, ela ficou internada por 21 dias, mas já recebeu alta. Com a confirmação da Prefeitura, sobe para três o

número de casos da doença em Macaé. Uma pessoa morreu.

O Estado informou que ainda não foi notificado sobre o caso, que seria o 17º no RJ de febre amarela silvestre em humanos. No total, sete pessoas morreram em virtude da doença.

Veja a lista:

7 casos - Casimiro de Abreu, sendo um óbito

1 caso - São Fidélis

1 caso - São Pedro da Aldeia* - (*paciente contraiu a doença em viagem à zona rural de Casimiro de Abreu)

2 caso - Porciúncula*, sendo dois óbitos - (*local de infecção em investigação)

1 caso - Maricá, sendo um óbito - (*área rural do município)

2 casos - Macaé, sendo um óbito (o terceiro ainda não

foi divulgado pelo Estado, apenas pela Prefeitura)

1 caso - Silva Jardim, sendo um óbito

1 caso - Santa Maria Madalena, sendo um óbito

Mutação inédita

No dia 15, dia em que foram confirmadas outras duas mortes, foi anunciada nova descoberta sobre o surto atual da doença. Pesquisadores do Instituto Oswaldo Cruz (IOC/

Fiocruz) finalizaram o sequenciamento completo do genoma do vírus responsável pelo atual surto de febre amarela no país.

A partir dessa análise, eles encontraram variações inéditas em algumas de suas sequências genéticas. Não há registro anterior dessas mutações na literatura científica mundial, de acordo com a instituição.

Uso de animais em testes de cosméticos e produtos de limpeza pode ser proibido

Testes com animais para o desenvolvimento de produtos de higiene pessoal, cosméticos, perfumes podem ser proibidos. É o que determina o projeto de lei 2.714/14, dos deputados Paulo Ramos (PSol), Gilberto Palmares (PT) e do deputado licenciado Thiago Pampolha, que foi aprovado na Assembleia Legislativa do Estado do Rio de Janeiro (Alerj)

quinta-feira (25), em primeira discussão. A proposta ainda será votada em segunda discussão. Uma emenda aprovada ao texto também proíbe o uso de animais em testes para a elaboração de produtos de limpeza. A comercialização desses itens também será proibida. Em caso de descumprimento, o estabelecimento infrator estará sujeito progressivamente

às seguintes penalidades: multa de 50 mil UFIRs, cerca de R\$ 160 mil por animal; multa dobrada em caso de reincidência; suspensão temporária de alvará de funcionamento; e suspensão definitiva. Já o profissional que infringir a norma deverá arcar com multa de 2 mil UFIRs, cerca de R\$ 6.400, dobrada se houver reincidência. (UFIR-RJ = R\$ 3,19).

Imagem Ilustrativa



Prefeita de Araruama envia Lei que cria o Programa Araruama Segurança Já e é aprovada por unanimidade na Câmara Municipal de Araruama

Luigi do Valle

A Prefeita de Araruama, Livia Bello, encaminhou para a Câmara Municipal de Araruama, o Projeto de Lei que cria o Programa Araruama Segurança Já. Na terça-feira, dia 23, durante Sessão na Câmara Municipal de Araruama, o projeto foi para votação. Por unanimidade foi aprovado pelos 17 vereadores da Casa de Leis a lei que institui o sistema de premiação por desempenho aos policiais militares, policiais civis e guardas civis do município.

De acordo com o Projeto de Lei, o município concederá uma premiação no valor de R\$ 1000,00 (mil reais) para 20 servidores da área de segurança pública que atingirem as maiores pontuações, seguindo alguns

critérios como, por exemplo, combate ao tráfico de drogas, porte ilegal de arma de fogo, prisão de suspeitos de roubo ou tráfico.

A computação dos pontos definidos na lei serão aferidos mensalmente, de acordo com os registros de ocorrências policiais relacionados aos delitos praticados. Será de competência do policial ou guarda civil a comprovação de sua atuação, mediante encaminhamento dos registros de ocorrência para a Secretaria Municipal de Segurança e Ordem Pública.

Todo mês será realizada uma cerimônia de congratulação na Câmara Municipal de Araruama aos vinte servidores contemplados com a premiação. Será criada

uma Comissão de Acompanhamento e Avaliação do sistema de premiação por desempenho, composta por representantes das Secretarias Municipais de Segurança e Ordem Pública; de Fazenda; e Procuradoria Geral do Município.

De acordo com a Prefeita de Araruama, Livia Bello, apesar da atribuição constitucional da segurança pública ser dos governos estaduais, o programa vem para colaborar com o setor para reduzir os índices de violência que tem aumentado significativamente no município.

“Este é um momento histórico, estamos unindo forças com as Polícias Militar, Civil e Guarda Civil para o bem da nossa cidade. Araruama



será um exemplo para o país. Os municípios têm que cooperar com as ações de segurança pública, pois é preciso adotar medidas que contribuam com a redução do índice de violência. Agora, é trabalhar para que as metas sejam atingidas.

Com este programa estamos reconhecendo o protagonismo dos servidores da segurança. A produtividade e desempenho desses profissionais são cruciais para a qualidade de vida da população”, afirmou.

Por Luigi do Valle

Corrida noturna nas ruas de Cabo Frio tem inscrições abertas

Imagem Ilustrativa

Uma corrida de rua noturna está com inscrições abertas em Cabo Frio, na Região dos Lagos do Rio. As inscrições podem ser feitas pela internet por R\$ 85 até 28 de junho. A corrida tem percursos de 5 Km e 10 Km e acontece na Praia do Forte no dia 1º de julho, a partir das 20h.

Na confirmação da inscrição, é obrigatório apresentação dos documentos originais da identidade. O atleta receberá um numeral, que deverá ser usado durante a prova. Haverá premiação com medalha para os cinco primeiros colocados de cada faixa etária no masculino

ou feminino.

A retirada dos kits acontece no shopping na Avenida Henrique Terra, no bairro Portinho, loja 60, nos dias 30 de junho e 1º de julho. No dia 30, a entrega será de 16h a 22h; já em 1º de julho, a entrega é de 10h a 18h.



Prefeitura de Araruama realiza Campanha de enfrentamento à violência, ao abuso e a exploração sexual de crianças e adolescente

Marcelo Figueiredo

A Prefeitura de Araruama, através da Secretaria de Política Social, Trabalho, Habitação, Terceira Idade e Desenvolvimento Humano, realizou na quinta-feira, dia 18, das 14 às 18h, a Campanha de enfrentamento à violência, ao abuso e a exploração sexual de crianças e adolescente, na Primeira Igreja Batista de Araruama (PIBA), no Centro.

O evento contou com a palestra do Psicólogo e Mestrando em Psicologia Clínica, Sérgio Henrique Teixeira, com o tema “Integração Operacional entre o Sistema de Garantias de Direitos para o Enfrentamento à Violência contra Crianças e Adolescentes”. Antes de iniciar palestra, Sérgio Henrique exibiu um documentário sobre o caso Araceli que

inspirou o Dia de Enfrentamento à Violência Sexual contra Crianças e Adolescentes. O caso aconteceu no 18 de maio de 1973, em Vitória (ES). Na ocasião, a menina Araceli, de oito anos, foi raptada, drogada, violentada, morta e carbonizada por jovens de classe média da cidade, que nunca foram punidos.

De acordo com o Secretário de Política Social, Trabalho, Habitação, Terceira Idade e Desenvolvimento Humano, João Baptista, o Dia de Enfrentamento à Violência Sexual contra Crianças e Adolescentes tem o objetivo de mobilizar diferentes setores da sociedade, governos e mídia sobre a urgência da proteção dos direitos de meninas e de meninos.

Por Luigi do Valle

