

Lei de Responsabilidade Fiscal (LRF) e Aviso de convocação de Audiência Pública

Araruama-RJ

Logus Ambiental Ltda-Me

C.N.P.J. 07.766.805/0001-90

Circulação: Interior do Estado do Rio de Janeiro

Jornalista responsável

André Salles

MTB: 0036747/RJ

A Direção do Jornal Logus não endossa, necessariamente, as opiniões emitidas em artigos ou matérias assinadas por seus colaboradores.

Tiragem: 5.000 exemplares

Site: www.logusnoticias.com.br

E-mail: logusnoticias@hotmail.com

Av. Edgar Gismonti, nº 90, Centro, Carmo-RJ

Cep: 28640-000

Tel: (22) 2537-0346 / (22) 99880-8594



Município de Araruama

Poder Executivo



RGF 2º QUADRIMESTRE 2017

MUNICÍPIO DE ARARUAMA - PODER EXECUTIVO
RELATÓRIO DE GESTÃO FISCAL
DEMONSTRATIVO DA DESPESA COM PESSOAL
ORÇAMENTOS FISCAL E DA SEGURIDADE SOCIAL
PERÍODO DE REFERÊNCIA : 2º Quadrimestre / 2017

RGF - ANEXO 1

R\$ 1,00

DESPESA COM PESSOAL	DESPESA EXECUTADAS Set/2016 até Ago/2017		
	LIQUIDADAS	INSCRITAS EM RP NÃO PROCESSADOS	TOTAL
DESPESA BRUTA COM PESSOAL (I)	184.343.846,1	4.122.540,2	188.466.386,3
Pessoal Ativo	160.896.338,9	966.564,0	161.862.902,9
Pessoal Inativo e Pensionista	23.447.507,2	3.155.976,2	26.603.483,4
Outras Despesas de Pessoal Decorrentes de Contratos de Terceirização (art. 18, § 1º da LRF)	0,0	0,0	0,0
Despesas não Computadas (art. 19, § 1º da LRF) (II)	24.316.418,3	3.184.714,8	27.501.133,1
(-) Decorrentes de Decisão Judicial	10.975,9	0,0	10.975,9
(-) Inativos e Pensionistas com Recursos Vinculados	23.447.507,2	3.155.976,2	26.603.483,4
(-) Indenizações por Demissão e Incentivos à Demissão Voluntária	836.122,2	0,0	836.122,2
(-) Despesas de Exercícios Anteriores	21.813,0	28.738,6	50.551,7
DESPESA TOTAL COM PESSOAL - DTP (IV)=(I - II)	160.027.427,8	937.825,4	160.965.253,2
APURAÇÃO DO CUMPRIMENTO DO LIMITE LEGAL			VALOR
RECEITA CORRENTE LÍQUIDA - RCL (V)			276.413.828,3
% do TOTAL DA DESPESA LIQUIDA COM PESSOAL PARA FINS DE APURAÇÃO DO LIMITE - TDP sobre a RCL (VI) = (IV / V) * 100			58,23 %
LIMITE MÁXIMO (inciso III, art. 20 da LRF) - <54,00%>			149.263.467,3
LIMITE PRUDENCIAL (§ único, art. 22 da LRF) - <51,30%>			141.800.293,9
LIMITE DE ALERTA (inciso II do §1º do art. 59 da LRF) - <48,6%>			134.337.120,5

Nota :

TRAJETÓRIA DE RETORNO AO LIMITE DA DESPESA TOTAL COM PESSOAL

2013			2014			2014		
3º Quadr.			1º Quadr.			2º Quadr.		
Limite Máximo (a)	% TDP (b)	% Excedente (c) = (b-a)	Redutor Mínimo de 1/3 do Excedente (d) = (1/3 * c)	Limite (e) = (b - d)	% TDP (f)	Redutor Residual (g) = (f - a)	Limite (h) = (a)	% TDP
54,00 %	55,3	1,3	0,4	54,8	59,4	5,4	54,0	58,3

Fonte : Departamento de Contabilidade do Poder Executivo Municipal/FUMSA/CMA/FMAS/IBASMA/FMDCA/FHS/FMCA

Evnia Bello
Prefeita

Mônica Costa Guimarães
Subsecretária
Controladoria Geral
Mat.: 9930346-8

Mônica da Silva



Município de Araruama

Poder Executivo



RGF 2º QUADRIMESTRE 2017

MUNICÍPIO DE ARARUAMA
RELATÓRIO DE GESTÃO FISCAL
DEMONSTRATIVO DA DÍVIDA CONSOLIDADA
ORÇAMENTOS FISCAL E DA SEGURIDADE SOCIAL
PERÍODO DE REFERÊNCIA : 2º Quadrimestre / 2017

LRF, art 55, inciso I, alínea "b" - Anexo 2

R\$ 1,00

DÍVIDA CONSOLIDADA	SALDO EXERCÍCIO ANTERIOR	SALDO DO EXERCÍCIO DE 2017		
		1º Quadrimestre	2º Quadrimestre	3º Quadrimestre
DÍVIDA CONSOLIDADA - DC (I)	16.961.022,3	16.561.022,3	16.263.171,6	0,0
Dívida Mobiliária	0,0	0,0	0,0	0,0
Dívida Contratual	16.524.576,8	16.124.576,8	15.826.726,1	0,0
Interna	16.524.576,8	16.124.576,8	15.826.726,1	0,0
Externa	0,0	0,0	0,0	0,0
Precatórios Posteriores a 5.5.2000 (inclusive)	436.445,5	436.445,5	436.445,5	0,0
Outras Dívidas	0,0	0,0	0,0	0,0
DEDUÇÕES(II)¹	0,0	35.643.907,5	32.578.101,0	0,0
Disponibilidade de Caixa Bruta	27.888.454,0	61.601.311,0	57.226.869,0	0,0
(-) RP Processados (Exceto Precatórios)	28.476.566,2	25.957.403,5	24.648.768,0	0,0
DÍVIDA CONSOLIDADA LÍQUIDA - DCL (III) = (I - II)	16.961.022,3	-19.082.885,2	-16.314.929,4	0,0
RECEITA CORRENTE LÍQUIDA - RCL	269.147.189,8	272.981.762,7	276.413.828,3	0,0
% da DC sobre a RCL [I / RCL]	6,30 %	6,07 %	5,88 %	0,00 %
% da DCL sobre a RCL [III / RCL]	6,30 %	-6,99 %	-5,90 %	0,00 %
LIMITE DEFINIDO POR RESOLUÇÃO DO SENADO FEDERAL	120,00 %	120,00 %	120,00 %	120,00 %
LIMITE DE ALERTA (inciso III, §1º do art. 59 - LRF) - 48,6%	120,00 %	120,00 %	120,00 %	120,00 %

DETALHAMENTO DA DÍVIDA CONTRATUAL	SALDO EXERCÍCIO ANTERIOR	SALDO DO EXERCÍCIO DE 2017		
		Até o 1º Quadrimestre	Até o 2º Quadrimestre	Até o 3º Quadrimestre
DÍVIDA CONTRATUAL (IV = V + VI + VII + VIII)	16.524.576,8	16.124.576,8	15.826.726,1	0,0
DÍVIDA DE PPP (V)	0,0	0,0	0,0	0,0
PARCELAMENTOS DE DÍVIDAS (VI)	16.524.576,8	16.124.576,8	15.826.726,1	0,0
De Tributos	0,0	0,0	0,0	0,0
De Contribuições Sociais	16.013.728,5	15.613.728,5	15.315.877,8	0,0
Previdenciárias	16.013.728,5	0,0	0,0	0,0
Demais Contribuições Sociais	0,0	15.613.728,5	15.315.877,8	0,0
Do FGTS	0,0	0,0	0,0	0,0
Com Instituição Não Financeira	510.848,3	510.848,3	510.848,3	0,0
DÍVIDA COM INSTITUIÇÃO FINANCEIRA (VII)	0,0	0,0	0,0	0,0
Interna	0,0	0,0	0,0	0,0
Externa	0,0	0,0	0,0	0,0
DEMAIS DÍVIDAS CONTRATUAIS (VIII)	0,0	0,0	0,0	0,0

OUTROS VALORES NÃO INTEGRANTES DA DC	SALDO EXERCÍCIO ANTERIOR	SALDO DO EXERCÍCIO DE 2017		
		Até o 1º Quadrimestre	Até o 2º Quadrimestre	Até o 3º Quadrimestre
PRECATÓRIOS ANTERIORES A 5.5.2000	0,0	0,0	0,0	0,0
INSUFICIÊNCIA FINANCEIRA	588.112,2	0,0	0,0	0,0
DEPÓSITOS	0,0	0,0	0,0	0,0
RP NÃO PROCESSADOS DE EXERCÍCIOS ANTERIORES	22.723.988,1	15.563.589,1	15.286.460,0	0,0
ANTECIPAÇÕES DE RECEITA ORÇAMENTÁRIA - ARO	0,0	0,0	0,0	0,0


Livia Bello
Prefeita


Mônica Costa Guimarães
Subsecretária
Controladoria Geral
Mat.: 9950346-8

Mônica  da Silva



Município de Araruama


Poder Executivo



RGF 2º QUADRIMESTRE 2017

REGIME PREVIDENCIÁRIO				
DÍVIDA CONSOLIDADA PREVIDENCIÁRIA	SALDO EXERCÍCIO ANTERIOR	SALDO DO EXERCÍCIO DE 2017		
		Até o 1º Quadrimestre	Até o 2º Quadrimestre	Até o 3º Quadrimestre
DÍVIDA CONSOLIDADA PREVIDENCIÁRIA (IX)	345.042.641,7	340.049.887,0	340.049.887,0	0,0
Passivo Atuarial	345.042.641,7	340.049.887,0	340.049.887,0	0,0
Demais Dívidas	0,0	0,0	0,0	0,0
DEDUÇÕES(X)'	0,0	0,0	0,0	0,0
Disponibilidade de Caixa Bruta	18.346,7	109.495,3	360.386,5	0,0
Investimento do RPPS	-79,4	0,0	0,0	0,0
(-) Restos a Pagar Processados	581.525,1	581.525,1	581.525,1	0,0
OBRIGAÇÕES NÃO INTEGRANTES DA DC	563.257,8	472.029,8	221.138,6	0,0
Precatórios anteriores a 5.5.2000	0,0	0,0	0,0	0,0
Insuficiência Financeira	563.257,8	472.029,8	221.138,6	0,0
Depósitos	581.525,1	581.525,1	581.525,1	0,0
Outras Obrigações	0,0	0,0	0,0	0,0
DÍVIDA CONSOLIDADA LÍQUIDA DO RPPS (XI) = (IX - X)	345.042.641,7	340.049.887,0	340.049.887,0	0,0


Livia Bello
Prefeita


Mônica Costa Guimarães
Subsecretária
Controladoria Geral
Mat.: 9990346-8

Mônica  da Silva


Secretário de Planejamento



Município de Araruama

Poder Executivo



RGF 2º QUADRIMESTRE 2017

MUNICÍPIO DE ARARUAMA
RELATÓRIO DE GESTÃO FISCAL
DEMONSTRATIVO DAS GARANTIAS E CONTRAGARANTIAS DE VALORES
ORÇAMENTOS FISCAL E DA SEGURIDADE SOCIAL
PERÍODO DE REFERÊNCIA : 2º Quadrimestre / 2017

LRF, art 55, inciso I, alínea "c" e art. 40, § 1º - Anexo 3

R\$1,00

GARANTIAS	SALDO DO EXERCÍCIO ANTERIOR	SALDO DO EXERCÍCIO DE 2017		
		Até o 1º Quadrimestre	Até o 2º Quadrimestre	Até o 3º Quadrimestre
EXTERNAS (I)	0,0	0,0	0,0	0,0
Aval ou fiança em operações de crédito	0,0	0,0	0,0	0,0
Outras Garantias	0,0	0,0	0,0	0,0
INTERNAS (II)	0,0	0,0	0,0	0,0
Aval ou fiança em operações de crédito	0,0	0,0	0,0	0,0
Outras garantias	0,0	0,0	0,0	0,0
TOTAL (I + II)	0,0	0,0	0,0	0,0
RECEITA CORRENTE LÍQUIDA - RCL	269.147.189,8	272.981.762,7	276.413.828,3	0,0
% do TOTAL DAS GARANTIAS sobre a RCL	0,00 %	0,00 %	0,00 %	0,00 %
LIMITE DEFINIDO POR RESOLUÇÃO DO SENADO FEDERAL	22,00 %	22,00 %	22,00 %	22,00 %

CONTRAGARANTIAS	SALDO DO EXERCÍCIO ANTERIOR	SALDO DO EXERCÍCIO DE 2017		
		Até o 1º Quadrimestre	Até o 2º Quadrimestre	Até o 3º Quadrimestre
GARANTIAS EXTERNAS (I)	0,0	0,0	0,0	0,0
Aval ou fiança em operações de crédito	0,0	0,0	0,0	0,0
Outras garantias	0,0	0,0	0,0	0,0
GARANTIAS INTERNAS (II)	0,0	0,0	0,0	0,0
Aval ou fiança em operações de crédito	0,0	0,0	0,0	0,0
Outras garantias	0,0	0,0	0,0	0,0
TOTAL DAS CONTRAGARANTIAS (I + II)	0,0	0,0	0,0	0,0

MEDIDAS CORRETIVAS :

Fonte : Departamento de Contabilidade do Poder Executivo Municipal/FUMSA/CMA/FMAS/IBASMA/FMDCA/FHS/FMCA

Nota :

O limite do saldo global das garantias concedidas pelo Município poderá ser elevado para 32% da RCL, desde que, cumulativamente, quando aplicável, o garantidor obedeça às normas fixas nos incisos I a IV do parágrafo único do artigo 9º da Resolução SF nº 43/2001, com redação dada pela Resolução SF nº 3/2002, publicada no D.O.U. de 03/04/2002.




Irva Bello
Prefeita



Mônica da Silva



Mônica Costa Guimarães



Mônica Costa Guimarães
Subsecretária
Controladoria Geral
Mat.: 9930346-8



Município de Araruama

Poder Executivo



RGF 2º QUADRIMESTRE 2017

MUNICÍPIO DE ARARUAMA
RELATÓRIO DE GESTÃO FISCAL
DEMONSTRATIVO DAS OPERAÇÕES DE CRÉDITO
ORÇAMENTOS FISCAL E DA SEGURIDADE SOCIAL
PERÍODO DE REFERÊNCIA : 2º Quadrimestre / 2017

LRF, art 55, inciso I, alínea "d" e Inciso III alínea "c" - Anexo 4

R\$1,00

OPERAÇÕES DE CRÉDITO	OPERAÇÕES REALIZADAS Até o 2º Quadrimestre	
	No Quadr.	Até o Quadr.
SUJEITAS AO LIMITE PARA FINS DE CONTRATAÇÃO (I)	0,0	0,0
Mobiliária	0,0	0,0
Interna	0,0	0,0
Externa	0,0	0,0
Contratual	0,0	0,0
Interna	0,0	0,0
Abertura de Crédito	0,0	0,0
Aquisição Financiada de Bens e Arredondamento Mercantil Financeiro	0,0	0,0
Derivadas de PPP	0,0	0,0
Demais Aquisições Financiadas	0,0	0,0
Antecipação de Receita	0,0	0,0
Pela Venda a Termo de Bens e Serviços	0,0	0,0
Demais Antecipações de Crédito	0,0	0,0
Assunção, reconhecimento e Confissão de Dívidas (LRF, art. 29, § 1º)	0,0	0,0
Outras Operações de Crédito	0,0	0,0
Externa	0,0	0,0
Contratuais	0,0	0,0
NÃO SUJEITAS AO LIMITE PARA FINS DE CONTRATAÇÃO (II)	0,0	0,0
Parcelamento de Dívidas	0,0	0,0
De Tributos	0,0	0,0
De Contribuições Sociais	0,0	0,0
Previdenciárias	0,0	0,0
Demais Contribuições Sociais	0,0	0,0
Do FGTS	0,0	0,0
Melhoria da Administração de Receitas e da Gestão Fiscal, Financeira e Patrimonial	0,0	0,0
Programa de Iluminação Pública - RELUZ	0,0	0,0
Amparadas pelo art. 9-N da resolução nº 2827/01 do CMN	0,0	0,0
APURAÇÃO DO CUMPRIMENTO DOS LIMITES	VALOR	% SOBRE RCL
RECEITA CORRENTE LÍQUIDA - RCL	276.413.828,27	--
OPERAÇÕES VEDADAS (III)	--	--
TOTAL CONSIDERADO PARA FINS DE APURAÇÃO DO CUMPRIMENTO DO LIMITE (IV) = (Ia + III)	0,00	0,00 %
LIMITE DEFINIDO POR RESOLUÇÃO DO SENADO FEDERAL PARA AS OPERAÇÕES DE CRÉDITO INTERNAS E EXTERNAS (Inciso I do artigo 7º da Resolução SF nº 43/2001)	44.226.212,52	16 %
OPERAÇÕES DE CRÉDITO POR ANTECIPAÇÃO DA RECEITA sobre a RCL	0,00	0,00 %
LIMITE DEFINIDO POR RESOLUÇÃO DO SENADO FEDERAL PARA AS OPERAÇÕES DE CRÉDITO POR ANTECIPAÇÃO DA RECEITA (Artigo 10 da Resolução SF nº 43/2001)	19.348.967,98	7 %
TOTAL CONSIDERADO PARA CONTRATAÇÃO DE NOVAS OPERAÇÕES DE CRÉDITO (V) = (IV + IIa)	0,00	0,00 %

Lrvia Bello
Prefeita

Mônica Costa Guimarães
Subsecretária
Controladoria Geral
Mat.: 9930346-8

Mônica
Mônica da Silva

Mônica da Silva
Secretaria de Planejamento e Controladoria

Fonte : Departamento de Contabilidade do Poder Executivo Municipal/FUMSA/CMA/FMAS/IBASMA/FMDCA/FHS/FMCA
Nota :



Município de Araruama

Poder Executivo



RGF 2º QUADRIMESTRE 2017

MUNICÍPIO DE ARARUAMA - PODER EXECUTIVO
RELATÓRIO DE GESTÃO FISCAL
DEMONSTRATIVO DOS LIMITES
ORÇAMENTOS FISCAL E DA SEGURIDADE SOCIAL
PERÍODO DE REFERÊNCIA : 2º Quadrimestre / 2017

LRF, art 48 - Anexo 6 (Demonstrativo Simplificado do Relatório de Gestão Fiscal) R\$ 1,00

RECEITA CORRENTE LÍQUIDA	VALOR ATÉ O BIMESTRE	
Receita Corrente Líquida	276.413.828,3	

DESPESA COM PESSOAL	VALOR	% SOBRE A RCL
Total da Despesa com Pessoal - TDP	160.965.253,2	58,23 %
Limite Legal (inciso III, art. 20 da LRF)	149.263.467,3	54,00 %
Limite Prudencial (§ único, art. 22 da LRF)	141.800.293,9	51,30 %

DÍVIDA	VALOR	% SOBRE A RCL
Dívida Consolidada Líquida	-16.314.929,4	-5,90 %
Limite Definido por Resolução do Senado Federal	331.696.593,9	120,00 %

GARANTIA DE VALORES	VALOR	% SOBRE A RCL
Total das Garantias	0,0	0,00 %
Limite Definido por Resolução do Senado Federal	0,0	22,00 %


OPERAÇÕES DE CRÉDITO	VALOR	% SOBRE A RCL
Operações de Crédito Internas e Externas	0,0	0,00 %
Operações de Crédito por Antecipação da Receita	0,0	0,00 %
Limite Definido por Resolução do Senado Federal para Operações de Crédito Internas e Externas	44.226.212,5	16,00 %
Limite Definido por Resolução do Senado Federal para Operações de Crédito por Antec. da Receita	19.348.968,0	7,00 %

RESTOS A PAGAR	Inscrição em Restos a Pagar NÃO PROCESSADOS	Disponibilidade de Caixa Líquida (antes da Inscrição em Restos Pag Não Proc)
Valor apurado nos demonstrativos respectivos	0,0	0,0

Fonte : Departamento de Contabilidade do Poder Executivo Municipal/FUMSA/CMA/FMAS/IBASMA/FMDCA/FHS/FMCA

Nota :


 Livia Bello
 Prefeita


 Mônica Costa Guimarães
 Subsecretária
 Controladoria Geral
 Mat.: 9950346-8


 Mônica da Silva
 Secretária de Planejamento


 Mônica da Silva



Município de Araruama

Poder Executivo



RREO 4º BIMESTRE 2017

MUNICÍPIO DE ARARUAMA
RELATÓRIO RESUMIDO DA EXECUÇÃO ORÇAMENTÁRIA
BALANÇO ORÇAMENTÁRIO
ORÇAMENTOS FISCAL E DA SEGURIDADE SOCIAL
PERÍODO DE REFERÊNCIA : 4º Bimestre / 2017

RREO - Anexo 1 (LRF, Art 52, inciso I, linhas "a" e "b" do inciso II e §

R\$1,00

RECEITAS	PREVISÃO INICIAL	PREVISÃO ATUALIZADA (a)	RECEITAS REALIZADAS				SALDO A REALIZAR (a-c)
			No Bimestre (b)	% (b/a)	Até 08/2017 (c)	% (c/a)	
RECEITAS (EXCETO INTRA-ORÇAMENTÁRIAS) (I)	265.370.192,0	265.370.192,0	43.943.054,2	16,6	198.222.607,9	74,7	67.147.584,1
RECEITAS CORRENTES	263.498.361,0	263.498.361,0	43.943.054,2	16,7	196.092.710,3	74,4	67.405.650,7
RECEITAS TRIBUTÁRIAS	53.500.000,0	53.500.000,0	6.844.719,7	12,8	38.977.636,3	72,9	14.522.363,7
Impostos	43.500.000,0	43.500.000,0	5.827.462,1	13,4	33.539.507,8	77,1	9.960.492,2
Taxas	10.000.000,0	10.000.000,0	1.017.257,6	10,2	5.438.128,5	54,4	4.561.871,5
Contribuição de Melhoria	0,0	0,0	0,0	0,0	0,0	0,0	0,0
RECEITA DE CONTRIBUIÇÕES	14.000.000,0	14.000.000,0	4.269.646,0	30,5	15.451.634,8	110,4	-1.451.634,8
Contribuições Sociais	6.000.000,0	6.000.000,0	1.516.113,5	25,3	7.302.693,8	121,7	-1.302.693,8
Contribuições de Intervenção no Domínio Econômico	0,0	0,0	0,0	0,0	0,0	0,0	0,0
Contribuição para Custeio do Serviço de Iluminação Pública (ECP)	8.000.000,0	8.000.000,0	2.753.532,5	34,4	8.148.941,1	101,9	-148.941,1
RECEITA PATRIMONIAL	2.866.720,0	2.866.720,0	499.076,5	17,4	1.857.045,1	64,8	1.009.674,9
Receitas Imobiliárias	60.000,0	60.000,0	1.871,0	3,1	13.177,6	22,0	46.822,4
Receitas de Valores Imobiliários	1.861.936,0	1.861.936,0	497.205,5	26,7	1.843.867,5	99,0	18.068,5
Receitas de Concessões e Permissões	944.784,0	944.784,0	0,0	0,0	0,0	0,0	944.784,0
Compensações Financeiras	0,0	0,0	0,0	0,0	0,0	0,0	0,0
Receita decorrente do direito expl. bens públicos área dom.púb	0,0	0,0	0,0	0,0	0,0	0,0	0,0
Receita de Cessão de Direitos	0,0	0,0	0,0	0,0	0,0	0,0	0,0
Outras Receitas Patrimoniais	0,0	0,0	0,0	0,0	0,0	0,0	0,0
RECEITA AGROPECUÁRIA	0,0	0,0	0,0	0,0	0,0	0,0	0,0
Receita da Produção Vegetal	0,0	0,0	0,0	0,0	0,0	0,0	0,0
Receita da Produção Animal e Derivados	0,0	0,0	0,0	0,0	0,0	0,0	0,0
Outras Receitas Agropecuárias	0,0	0,0	0,0	0,0	0,0	0,0	0,0
RECEITA INDUSTRIAL	0,0	0,0	0,0	0,0	0,0	0,0	0,0
Receita da Indústria Extrativa Mineral	0,0	0,0	0,0	0,0	0,0	0,0	0,0
Receita da Indústria de Transformação	0,0	0,0	0,0	0,0	0,0	0,0	0,0
Receita da Indústria de Construção	0,0	0,0	0,0	0,0	0,0	0,0	0,0
Outras Receitas Industriais	0,0	0,0	0,0	0,0	0,0	0,0	0,0
RECEITA DE SERVIÇOS	50.000,0	50.000,0	5.887,3	11,8	41.659,4	83,3	8.340,6
TRANSFERÊNCIAS CORRENTES	181.081.641,0	181.081.641,0	30.503.546,1	16,8	130.211.231,2	71,9	50.870.409,8
Transferências Intergovernamentais	181.081.641,0	181.081.641,0	30.503.546,1	16,8	130.211.231,2	71,9	50.870.409,8
Transferências de Instituições Privadas	0,0	0,0	0,0	0,0	0,0	0,0	0,0
Transferências do Exterior	0,0	0,0	0,0	0,0	0,0	0,0	0,0
Transferências de Pessoas	0,0	0,0	0,0	0,0	0,0	0,0	0,0
Transferências de Convênios	0,0	0,0	0,0	0,0	0,0	0,0	0,0
Transferências para o Combate à Fome	0,0	0,0	0,0	0,0	0,0	0,0	0,0
OUTRAS RECEITAS CORRENTES	12.000.000,0	12.000.000,0	1.820.178,6	15,2	9.553.503,5	79,6	2.446.496,5
Multas e Juros de Mora	2.423.000,0	2.423.000,0	651.871,7	26,9	2.417.982,3	99,8	5.017,7
Indenizações e Restituições	110.000,0	110.000,0	17.118,0	15,6	64.100,8	58,3	45.899,2
Receita da Dívida Ativa	8.549.745,0	8.549.745,0	1.138.614,4	13,3	7.058.226,6	82,6	1.491.518,4
Receitas Decorrentes Aportes Períod.p/Amortiz.Déf.Atuarial RPPS	0,0	0,0	0,0	0,0	0,0	0,0	0,0
Receitas Correntes Diversas	917.255,0	917.255,0	12.574,5	1,4	13.193,9	1,4	904.061,1
RECEITAS DE CAPITAL	1.871.831,0	1.871.831,0	0,0	0,0	2.129.897,6	113,8	-258.066,6
OPERAÇÕES DE CRÉDITO	0,0	0,0	0,0	0,0	0,0	0,0	0,0
Operações de Crédito Internas	0,0	0,0	0,0	0,0	0,0	0,0	0,0
Operações de Crédito Externas	0,0	0,0	0,0	0,0	0,0	0,0	0,0
ALIENAÇÃO DE BENS	0,0	0,0	0,0	0,0	0,0	0,0	0,0
Alienação de Bens Móveis	0,0	0,0	0,0	0,0	0,0	0,0	0,0
Alienação de Bens Imóveis	0,0	0,0	0,0	0,0	0,0	0,0	0,0
AMORTIZAÇÃO DE EMPRÉSTIMOS	0,0	0,0	0,0	0,0	0,0	0,0	0,0
TRANSFERÊNCIAS DE CAPITAL	1.691.831,0	1.691.831,0	0,0	0,0	2.129.897,6	125,9	-438.066,6
Transferências Intergovernamentais	0,0	0,0	0,0	0,0	0,0	0,0	0,0
Transferências de Instituições Privadas	0,0	0,0	0,0	0,0	0,0	0,0	0,0
Transferências do Exterior	0,0	0,0	0,0	0,0	0,0	0,0	0,0
Transferências de Pessoas	0,0	0,0	0,0	0,0	0,0	0,0	0,0
Transferência de Outras Instituições Públicas	0,0	0,0	0,0	0,0	0,0	0,0	0,0
Transferências de Convênio	1.691.831,0	1.691.831,0	0,0	0,0	2.129.897,6	125,9	-438.066,6
Transferências para o Combate à Fome	0,0	0,0	0,0	0,0	0,0	0,0	0,0
OUTRAS RECEITAS DE CAPITAL	180.000,0	180.000,0	0,0	0,0	0,0	0,0	180.000,0
Integralização do Capital Social	0,0	0,0	0,0	0,0	0,0	0,0	0,0
Rec. Div. Ativa Proveniente de Amort. de Emprést. e Financ.	0,0	0,0	0,0	0,0	0,0	0,0	0,0
Outras Receitas	180.000,0	180.000,0	0,0	0,0	0,0	0,0	180.000,0
RECEITAS (INTRA-ORÇAMENTÁRIAS) (II)	5.400.000,0	5.400.000,0	2.815.170,6	52,1	13.377.189,7	247,7	-7.977.189,7
SUBTOTAL DAS RECEITAS (III)=(I+II)	270.770.192,0	270.770.192,0	46.758.224,8	17,3	211.599.797,6	78,1	59.170.394,4
OPERAÇÕES DE CRÉDITO - REFINANC. (IV)	0,0	0,0	0,0	0,0	0,0	0,0	0,0
Operações de Crédito Internas	0,0	0,0	0,0	0,0	0,0	0,0	0,0
Mobilária para Refinanciamento da Dívida	0,0	0,0	0,0	0,0	-	0,0	0,0
Contratual para Refinanciamento da Dívida	0,0	0,0	0,0	0,0	0,0	0,0	0,0
Operações de Crédito Externas	0,0	0,0	0,0	0,0	0,0	0,0	0,0
Mobilária para Refinanciamento da Dívida	0,0	0,0	0,0	0,0	0,0	0,0	0,0
Contratual para Refinanciamento da Dívida	0,0	0,0	0,0	0,0	0,0	0,0	0,0
SUBTOTAL COM REFINANCIAMENTO (V) = (III+IV)	270.770.192,0	270.770.192,0	46.758.224,8	17,3	211.599.797,6	78,1	59.170.394,4
DEFICIT					0,0		
TOTAL (VII) = (V+VI)	270.770.192,0	270.770.192,0	46.758.224,8	17,3	211.599.797,6	78,1	59.170.394,4
SALDO DE EXERCÍCIOS ANTERIORES (p/ Créditos adicionais)					0,0		
Superavit Financeiro					0,0		
Reabertura de Créditos Adicionais					0,0		

Mônica da Silva

Livia Bello
Prefeita

Mônica Costa Guimarães
Subsecretária
Controladoria Geral
Mat.: 9930346-8

Mônica Costa Guimarães
Secretaria de Planejamento e Gestão

Continua (1/3)



Município de Araruama

Poder Executivo



RREO 4º BIMESTRE 2017

RECEITAS INTRA-ORÇAMENTÁRIAS	PREVISÃO INICIAL	PREVISÃO ATUALIZADA (a)	RECEITAS REALIZADAS				SALDO A REALIZAR (a-c)
			No Bimestre (b)	% (b/a)	Até 08/2017 (c)	% (c/a)	
RECEITAS CORRENTES	5.400.000,0	5.400.000,0	2.815.170,6	52,1	13.377.189,7	247,7	-7.977.189,7
RECEITA TRIBUTÁRIA	0,0	0,0	0,0	0,0	0,0	0,0	0,0
Impostos	0,0	0,0	0,0	0,0	0,0	0,0	0,0
Taxas	0,0	0,0	0,0	0,0	0,0	0,0	0,0
Contribuição de Melhoria	0,0	0,0	0,0	0,0	0,0	0,0	0,0
RECEITA DE CONTRIBUIÇÕES	5.400.000,0	5.400.000,0	2.815.170,6	52,1	13.377.189,7	247,7	-7.977.189,7
RECEITA PATRIMONIAL	0,0	0,0	0,0	0,0	0,0	0,0	0,0
RECEITA INDUSTRIAL	0,0	0,0	0,0	0,0	0,0	0,0	0,0
RECEITA DE SERVIÇOS	0,0	0,0	0,0	0,0	0,0	0,0	0,0
OUTRAS RECEITAS CORRENTES	0,0	0,0	0,0	0,0	0,0	0,0	0,0
RECEITAS DE CAPITAL	0,0	0,0	0,0	0,0	0,0	0,0	0,0
ALIENAÇÃO DE BENS	0,0	0,0	0,0	0,0	0,0	0,0	0,0
OUTRAS RECEITAS DE CAPITAL	0,0	0,0	0,0	0,0	0,0	0,0	0,0
TOTAL	5.400.000,0	5.400.000,0	2.815.170,6	52,1	13.377.189,7	247,7	-7.977.189,7


Fonte : Departamento de Contabilidade do Poder Executivo Municipal/FUMSA/CMA/FMAS/IBASMA/FMDCA/FHS/FMCA

Continua (2/3)


Lyra Bello
Prefeita

Mônica  da Silva




Mônica Costa Guimarães
Subsecretária
Controladoria Geral
Mat.: 9930346-8



Município de Araruama Poder Executivo



RREO 4º BIMESTRE 2017

Continuação (3/3)

MUNICÍPIO DE ARARUAMA
RELATÓRIO RESUMIDO DA EXECUÇÃO ORÇAMENTÁRIA
BALANÇO ORÇAMENTÁRIO
ORÇAMENTOS FISCAL E DA SEGURIDADE SOCIAL
PERÍODO DE REFERÊNCIA : 4º Bimestre / 2017

LRF, Art 52, inciso I, Alíneas "a" e "b" do inciso II e §1º - Anexo 1

DESPESAS	DOTAÇÃO INICIAL (d)	DOTAÇÃO ATUALIZADA (e)	DESPESAS EMPENHADAS		SALDO (g) = (e - f)	DESPESAS LIQUIDADAS		SALDO i = (e - h)	DESPESAS PAGAS ATÉ O BIM (j)
			Até 08/2017 (f)			Até 08/2017 (h)			
			No Bimestre	Até 08/2017		No Bimestre	Até 08/2017		
DESPESAS (EXCETO INTRA-ORÇAMENTÁRIAS)									
DESPESAS CORRENTES	260.687.216,9	282.184.739,0	14.841.324,2	249.413.011,3	32.771.727,7	169.038.610,8	113.146.128,2	165.323.222,8	
PESSOAL E ENCARGOS SOCIAIS	248.593.735,8	265.108.328,2	11.305.322,7	239.285.826,1	25.822.502,1	164.367.587,4	100.740.740,8	160.867.057,1	
JUROS E ENCARGOS DA DÍVIDA	149.874.610,7	163.750.464,1	1.983.416,7	162.608.136,2	1.142.327,9	116.336.687,7	47.413.776,4	114.691.519,0	
OUTRAS CORRENTES	47.000,0	198.134,5	0,0	117.000,0	81.134,5	0,0	198.134,5	0,0	
DESPESAS DE CAPITAL	98.672.125,1	101.159.729,6	9.321.906,0	76.560.689,9	24.599.039,7	13.086.680,6	53.128.829,9	46.175.538,1	
INVESTIMENTOS	9.093.481,1	17.076.410,8	3.536.001,5	10.127.185,2	6.949.225,6	2.742.542,0	12.405.387,4	4.456.165,7	
INVERSÕES FINANCEIRAS	6.478.481,1	12.361.162,9	1.751.398,7	5.863.582,4	6.497.580,5	1.032.761,6	11.018.582,8	1.293.610,1	
AMORTIZAÇÃO DA DÍVIDA	0,0	0,0	0,0	0,0	0,0	0,0	0,0	0,0	
RESERVA DE CONTINGÊNCIA	2.615.000,0	4.715.247,9	1.784.602,8	4.263.602,8	451.645,1	3.328.443,3	1.386.804,6	3.162.555,6	
RESERVA ORÇAMENTÁRIA DO RPPS	3.000.000,0	0,0	0,0	0,0	0,0	0,0	0,0	0,0	
DESPESAS (INTRA-ORÇAMENTÁRIAS) (IX)	10.082.975,0	14.256.349,0	1.664.671,8	14.202.293,0	54.056,0	11.729.526,5	2.526.822,5	11.029.163,3	
SUBTOTAL DAS DESPESAS (X) = (VIII + IX)	270.770.191,9	296.441.088,0	16.505.996,0	263.615.304,3	32.825.783,7	180.788.137,3	115.672.950,7	176.352.386,1	
AMORTIZAÇÃO DA DÍVIDA / REFINANC. (XI)	0,0	0,0	0,0	0,0	0,0	0,0	0,0	0,0	
Amortização da Dívida Interna	0,0	0,0	0,0	0,0	0,0	0,0	0,0	0,0	
Dívida Mobiliária	0,0	0,0	0,0	0,0	0,0	0,0	0,0	0,0	
Outras Dívidas	0,0	0,0	0,0	0,0	0,0	0,0	0,0	0,0	
Amortização da Dívida Externa	0,0	0,0	0,0	0,0	0,0	0,0	0,0	0,0	
Dívida Mobiliária	0,0	0,0	0,0	0,0	0,0	0,0	0,0	0,0	
Outras Dívidas	0,0	0,0	0,0	0,0	0,0	0,0	0,0	0,0	
SUBTOTAL COM REFINANCIAMENTO (XII) = (X + SUPERAVIT (XIII))	270.770.191,9	296.441.088,0	16.505.996,0	263.615.304,3	32.825.783,7	180.788.137,3	115.672.950,7	176.352.386,1	
TOTAL (XIV) = (XII + XIII)				263.615.304,3		30.831.680,3		35.247.411,5	
						211.599.797,6		211.599.797,6	
DESPESAS INTRA-ORÇAMENTÁRIAS									
DESPESAS CORRENTES	10.082.975,0	14.256.349,0	1.664.671,8	14.202.293,0	54.056,0	11.729.526,5	2.526.822,5	11.029.163,3	
PESSOAL E ENCARGOS SOCIAIS	10.082.975,0	14.256.349,0	1.664.671,8	14.202.293,0	54.056,0	11.729.526,5	2.526.822,5	11.029.163,3	
OUTRAS DESPESAS CORRENTES	0,0	0,0	0,0	0,0	0,0	0,0	0,0	0,0	
DESPESAS DE CAPITAL	0,0	0,0	0,0	0,0	0,0	0,0	0,0	0,0	
INVESTIMENTOS	0,0	0,0	0,0	0,0	0,0	0,0	0,0	0,0	
INVERSÕES FINANCEIRAS	0,0	0,0	0,0	0,0	0,0	0,0	0,0	0,0	
AMORTIZAÇÃO DA DÍVIDA	0,0	0,0	0,0	0,0	0,0	0,0	0,0	0,0	
TOTAL	10.082.975,0	14.256.349,0	1.664.671,8	14.202.293,0	54.056,0	11.729.526,5	2.526.822,5	11.029.163,3	

Fonte : Departamento de Contabilidade do Poder Executivo Municipal/FUMSA/CMA/FMAS/IBASMA/FMDCA/FHFS/FMCA

SIGFIS - Versão 2017

Data de Emissão: 26/09/2017 16:05h

Anexo 1 do RREO

Lívia Bello
Prefeita

Mônica Costa Guimarães
Subsecretária
Controladoria Geral
Mat.: 9930346-8

Mônica Costa Guimarães
Subsecretária
Controladoria Geral
Mat.: 9930346-8

Mônica Costa Guimarães

Município de Araruama

Poder Executivo



RREO 4º BIMESTRE 2017

MUNICÍPIO DE ARARUAMA 3,5
 RELATÓRIO RESUMIDO DA EXECUÇÃO ORÇAMENTÁRIA
 DEMONSTRATIVO DA EXECUÇÃO DAS DESPESAS POR FUNÇÃO / SUBFUNÇÃO
 ORÇAMENTOS FISCAL E DA SEGURIDADE SOCIAL
 PERÍODO DE REFERÊNCIA : 4º Bimestre / 2017

RREO - Anexo 2 (LRF, Art. 52, Inciso II, alínea "c")

R\$1,00

FUNÇÃO / SUBFUNÇÃO	DOTAÇÃO INICIAL	DOTAÇÃO ATUALIZADA (a)	DESPESAS EMPENHADAS			SALDO (c) = (a-b)	DESPESAS LIQUIDADAS			SALDO (e) = (a-d)	
			No Bimestre	Até 08/2017 (b)	% (b/total b)		No Bimestre	Até 08/2017 (d)	% (d/total d)		
DESPESAS (EXCETO INTRA-ORÇAMENTÁRIAS) (I)	260.687.217,0	282.184.739,2	14.841.324,2	249.413.011,4	94,6	32.771.727,9	44.366.029,6	169.038.610,8	93,5	113.146.128,4	0,0
Legislativa	9.419.000,0	9.356.181,5	58.965,7	9.200.987,9	3,5	155.193,6	1.671.925,9	5.945.698,3	3,3	3.410.483,1	
Ação Legislativa	9.419.000,0	9.356.181,5	58.965,7	9.200.987,9	3,5	155.193,6	1.671.925,9	5.945.698,3	3,3	3.410.483,1	
Administração	43.244.171,9	39.783.587,1	831.943,3	37.559.733,1	14,2	2.223.854,1	6.289.951,5	31.813.180,8	17,6	7.970.406,3	
Administração Geral	36.060.171,9	37.202.940,5	629.129,9	35.074.973,1	13,3	2.127.967,4	5.785.169,6	29.905.562,0	16,5	7.297.378,4	
Administração de Receitas	6.400.000,0	2.140.946,7	202.813,5	2.045.074,0	0,8	95.872,7	440.012,2	1.690.657,9	0,9	450.288,8	
Comunicação Social	784.000,0	439.700,0	0,0	439.686,0	0,2	14,0	64.769,7	216.960,9	0,1	222.739,1	
Segurança Pública	540.000,0	230.000,0	0,0	25.457,5	0,0	204.542,5	0,0	25.457,5	0,0	204.542,5	
Administração Geral	470.000,0	280.000,0	0,0	25.457,5	0,0	254.542,5	0,0	25.457,5	0,0	254.542,5	
Defesa Civil	70.000,0	-50.000,0	0,0	0,0	0,0	-50.000,0	0,0	0,0	0,0	-50.000,0	
Assistência Social	7.818.334,2	7.472.788,0	-302.707,3	5.388.993,0	2,0	2.083.795,0	830.211,9	3.814.638,5	2,1	3.658.149,5	
Administração Geral	4.066.535,5	4.463.730,0	-204.836,3	3.639.875,6	1,4	823.854,4	664.357,8	2.611.174,8	1,4	1.852.555,2	
Assistência ao Idoso	550.000,0	-13.711,2	0,0	93.297,7	0,0	-107.008,9	26.839,2	58.955,7	0,0	-72.666,9	
Assistência à Criança e ao Adolescente	671.288,5	471.288,5	700,0	249.401,7	0,1	221.886,8	0,0	248.701,7	0,1	222.586,8	
Assistência Comunitária	2.213.945,7	2.294.916,2	-72.321,0	1.276.768,0	0,5	1.018.148,2	114.861,7	828.535,4	0,5	1.466.380,8	
Empregabilidade	316.564,5	256.564,5	-26.250,0	129.650,0	0,0	126.914,5	24.153,2	67.270,9	0,0	189.293,6	
Previdência Social	11.655.000,0	19.968.894,8	3.159.289,0	19.569.920,4	7,4	398.974,4	4.489.256,6	16.811.180,2	9,3	3.157.714,6	
Administração Geral	1.415.000,0	1.278.060,0	48.454,3	929.085,6	0,4	348.974,4	195.368,7	789.525,6	0,4	488.534,4	
Previdência do Regime Estatutário	10.240.000,0	18.690.834,8	3.110.834,8	18.640.834,8	7,1	50.000,0	4.293.888,0	16.021.654,5	8,9	2.669.180,2	
Saúde	55.675.729,0	66.272.678,5	2.373.680,6	52.128.146,8	19,8	14.144.531,7	8.322.741,2	34.634.263,9	19,2	31.638.414,6	
Administração Geral	25.573.547,2	31.960.931,8	-224.708,5	26.517.616,6	10,1	5.443.315,2	5.172.461,4	18.468.337,7	10,2	13.492.594,1	
Atenção Básica	6.797.312,0	6.937.312,0	1.183.474,5	4.723.649,3	1,8	2.213.662,7	569.979,1	2.569.101,9	1,4	4.368.210,1	
Assistência Hospitalar e Ambulatorial	23.304.869,9	27.374.434,7	1.414.914,6	20.886.880,9	7,9	6.487.553,8	2.580.300,7	13.596.824,3	7,5	13.777.610,4	
Educação	96.194.261,1	103.068.429,2	3.029.584,5	93.343.740,4	35,4	9.724.688,8	15.553.406,5	54.018.743,2	29,9	49.049.686,0	
Administração Geral	940.000,0	906.256,3	82.981,6	768.989,4	0,3	137.266,9	72.166,7	191.417,4	0,1	714.838,9	
Alimentação e Nutrição	4.483.250,4	5.159.223,9	-123.542,1	4.346.711,4	1,6	812.512,5	669.935,4	2.150.441,7	1,2	3.008.782,2	
Ensino Fundamental	79.297.536,3	83.146.366,1	1.882.713,9	76.772.901,7	29,1	6.373.464,4	13.093.138,6	46.423.973,1	25,7	36.722.393,0	
Ensino Médio	346.601,3	326.601,3	0,0	310.194,3	0,1	16.407,0	8.021,3	8.021,3	0,0	318.580,0	
Ensino Profissional	1.882.760,8	1.850.000,0	0,0	1.801.524,0	0,7	48.476,0	493.610,4	1.556.433,4	0,9	293.566,6	
Educação Infantil	8.896.627,8	11.419.858,9	1.187.431,1	9.169.974,2	3,5	2.249.884,7	1.183.088,9	3.655.011,1	2,0	7.764.847,8	
Educação de Jovens e Adultos	194.601,3	194.601,3	0,0	166.531,9	0,1	28.069,4	26.531,9	26.531,9	0,0	168.069,4	
Educação Especial	152.883,5	65.521,5	0,0	6.913,5	0,0	58.608,0	6.913,5	6.913,5	0,0	58.608,0	
Cultura	1.197.720,8	20.051,8	18.610,0	56.449,0	0,0	-36.397,2	14.830,0	40.369,0	0,0	-20.317,2	
Administração Geral	80.000,0	1.509,0	0,0	9.609,0	0,0	-8.100,0	0,0	9.609,0	0,0	-8.100,0	
Patr. Hist., Artístico e Arqueológico	855.236,0	-63.803,8	0,0	0,0	0,0	-63.803,8	0,0	0,0	0,0	-63.803,8	
Difusão Cultural	262.484,8	82.346,5	18.610,0	46.840,0	0,0	35.506,5	14.830,0	30.760,0	0,0	51.586,5	
Urbanismo	21.611.000,0	27.828.692,6	3.458.609,6	24.918.583,6	9,5	2.910.108,9	5.017.305,9	17.010.505,1	9,4	10.818.187,5	
Infra-estrutura Urbana	436.000,0	116.000,0	0,0	0,0	0,0	116.000,0	0,0	0,0	0,0	116.000,0	
Serviços Urbanos	21.175.000,0	27.712.692,6	3.458.609,6	24.918.583,6	9,5	2.794.108,9	5.017.305,9	17.010.505,1	9,4	10.702.187,5	

SIGFIS - Versão 2017

Data de Emissão: 26/09/2017 16:05h

Anexo II do RREO

Evna Bello
Prefeita

Mônica Costa Guimarães
Subsecretária
Controladoria Geral
Mat.: 9950346-8

Mônica Costa Guimarães
Subsecretária
Controladoria Geral
Mat.: 9950346-8

Mônica Costa Guimarães



Município de Araruama

Poder Executivo



RREO 4º BIMESTRE 2017

MUNICÍPIO DE ARARUAMA 0,0
RELATÓRIO RESUMIDO DA EXECUÇÃO ORÇAMENTÁRIA
DEMONSTRATIVO DA EXECUÇÃO DAS DESPESAS POR FUNÇÃO / SUBFUNÇÃO
ORÇAMENTOS FISCAL E DA SEGURIDADE SOCIAL
PERÍODO DE REFERÊNCIA : 4º Bimestre / 2017

RREO - Anexo 2 (LRF, Art. 52, Inciso II, alínea "c")

R\$1,00

FUNÇÃO / SUBFUNÇÃO	DOTAÇÃO INICIAL	DOTAÇÃO ATUALIZADA (a)	DESPESAS EMPENHADAS			SALDO (c) = (a-b)	DESPESAS LIQUIDADAS			SALDO (e) = (a-d)
			No Bimestre	Até 08/2017 (b)	% (b/total b)		No Bimestre	Até 08/2017 (d)	% (d/total d)	
Habitação	20.000,0	20.000,0	0,0	0,0	0,0	20.000,0	0,0	0,0	0,0	20.000,0
Administração Geral	16.000,0	16.000,0	0,0	0,0	0,0	16.000,0	0,0	0,0	0,0	16.000,0
Habitação Urbana	4.000,0	4.000,0	0,0	0,0	0,0	4.000,0	0,0	0,0	0,0	4.000,0
Saneamento	560.000,0	50.000,0	0,0	0,0	0,0	50.000,0	0,0	0,0	0,0	50.000,0
Saneamento Básico Urbano	560.000,0	50.000,0	0,0	0,0	0,0	50.000,0	0,0	0,0	0,0	50.000,0
Gestão Ambiental	315.000,0	83.477,2	15.468,8	57.647,0	0,0	25.830,1	24.547,0	42.178,2	0,0	41.299,0
Administração Geral	205.000,0	46.231,9	3.539,5	20.539,5	0,0	25.692,4	7.150,0	17.000,0	0,0	29.231,9
Preservação e Conservação Ambiental	50.000,0	37.245,3	11.929,3	37.107,5	0,0	137,8	17.397,0	25.178,2	0,0	12.067,1
Controle Ambiental	20.000,0	0,0	0,0	0,0	0,0	0,0	0,0	0,0	0,0	0,0
Recuperação de Áreas Degradadas	20.000,0	0,0	0,0	0,0	0,0	0,0	0,0	0,0	0,0	0,0
Recursos Hídricos	20.000,0	0,0	0,0	0,0	0,0	0,0	0,0	0,0	0,0	0,0
Agricultura	220.000,0	-82.043,4	17.668,6	44.863,8	0,0	-126.907,2	14.297,4	41.143,2	0,0	-123.186,6
Administração Geral	40.000,0	-32.158,0	0,0	7.842,0	0,0	-40.000,0	0,0	7.842,0	0,0	-40.000,0
Defesa Sanitária Animal	80.000,0	-10.700,0	0,0	4.400,0	0,0	-15.100,0	0,0	4.400,0	0,0	-15.100,0
Extensão Rural	100.000,0	-39.185,4	17.668,6	32.621,8	0,0	-71.807,2	14.297,4	28.901,2	0,0	-68.086,6
Indústria	20.000,0	0,0	0,0	0,0	0,0	0,0	0,0	0,0	0,0	0,0
Promoção Industrial	20.000,0	0,0	0,0	0,0	0,0	0,0	0,0	0,0	0,0	0,0
Comércio e Serviços	1.570.000,0	185.643,9	305.000,0	396.325,0	0,2	-210.681,1	7.876,0	91.325,0	0,1	94.318,9
Promoção Comercial	20.000,0	0,0	0,0	0,0	0,0	0,0	0,0	0,0	0,0	0,0
Turismo	1.550.000,0	185.643,9	305.000,0	396.325,0	0,2	-210.681,1	7.876,0	91.325,0	0,1	94.318,9
Transporte	4.540.000,0	1.782.975,7	90.608,5	1.101.561,1	0,4	681.414,6	170.956,5	365.820,3	0,2	1.417.155,4
Ensino Superior	1.500.000,0	0,0	0,0	0,0	0,0	0,0	0,0	0,0	0,0	0,0
Transporte Rodoviário	3.040.000,0	1.782.975,7	90.608,5	1.101.561,1	0,4	681.414,6	170.956,5	365.820,3	0,2	1.417.155,4
Desporto e Lazer	200.000,0	-10.000,0	0,0	0,0	0,0	-10.000,0	0,0	0,0	0,0	-10.000,0
Administração Geral	30.000,0	0,0	0,0	0,0	0,0	0,0	0,0	0,0	0,0	0,0
Desporto Comunitário	160.000,0	0,0	0,0	0,0	0,0	0,0	0,0	0,0	0,0	0,0
Lazer	10.000,0	-10.000,0	0,0	0,0	0,0	-10.000,0	0,0	0,0	0,0	-10.000,0
Encargos especiais	2.887.000,0	6.153.382,4	1.784.602,8	5.620.602,8	2,1	532.779,6	1.958.723,2	4.384.107,6	2,4	1.769.274,9
Serviço da Dívida Interna	2.652.000,0	4.913.382,4	1.784.602,8	4.380.602,8	1,7	532.779,6	1.709.780,4	3.328.443,3	1,8	1.584.939,1
Outros Encars Especiais	235.000,0	1.240.000,0	0,0	1.240.000,0	0,5	0,0	248.942,8	1.055.664,2	0,6	184.335,8
Reserva de Contingência	3.000.000,0	0,0	0,0	0,0	0,0	0,0	0,0	0,0	0,0	0,0
Reserva de Contingência	3.000.000,0	0,0	0,0	0,0	0,0	0,0	0,0	0,0	0,0	0,0
DESPESAS (INTRA-ORÇAMENTÁRIAS) (II)	10.082.975,0	14.256.349,0	1.664.671,8	14.202.293,0	5,4	54.056,0	2.506.843,2	11.729.526,5	6,5	2.526.822,4
TOTAL (III) = (I + II)	270.770.192,0	296.441.088,2	16.505.996,0	263.615.304,3	100,00	32.825.783,9	46.872.872,7	180.768.137,3	100,00	115.672.950,8

FUNÇÃO / SUBFUNÇÃO	DOTAÇÃO INICIAL	DOTAÇÃO ATUALIZADA (a)	DESPESAS EMPENHADAS			SALDO (c) = (a-b)	DESPESAS LIQUIDADAS			SALDO (e) = (a-d)
			No Bimestre	Até 08/2017 (b)	% (b/total b)		No Bimestre	Até 08/2017 (d)	% (d/total d)	

SIGFIS - Versão 2017

Data de Emissão: 26/09/2017 16:05h

Anexo II do RREO

Livia Bello
Prefeita

Mônica Costa Guimarães

Mônica Costa Guimarães
Subsecretária
Controladoria Geral
Mat.: 9930346-8



Município de Araruama

Poder Executivo



RREO 4º BIMESTRE 2017

MUNICÍPIO DE ARARUAMA 0,0
RELATÓRIO RESUMIDO DA EXECUÇÃO ORÇAMENTÁRIA
DEMONSTRATIVO DA EXECUÇÃO DAS DESPESAS POR FUNÇÃO / SUBFUNÇÃO
ORÇAMENTOS FISCAL E DA SEGURIDADE SOCIAL
PERÍODO DE REFERÊNCIA : 4º Bimestre / 2017

RREO - Anexo 2 (LRF, Art. 52, Inciso II, alínea "c")

R\$1,00

FUNÇÃO / SUBFUNÇÃO	DOTAÇÃO INICIAL	DOTAÇÃO ATUALIZADA (a)	DESPESAS EMPENHADAS			SALDO (c) = (a-b)	DESPESAS LIQUIDADAS			SALDO (e) = (a-d)
			No Bimestre	Até 08/2017 (b)	% (b/total b)		No Bimestre	Até 08/2017 (d)	% (d/total d)	
DESPESAS (INTRA-ORÇAMENTÁRIAS)	10.082.975,0	14.256.349,0	1.664.671,8	14.202.293,0	5,4	54.056,0	2.506.843,2	11.729.526,5	6,5	2.526.822,4
Legislativa	51.000,0	413.190,0	13.154,4	411.344,4	0,2	1.845,6	84.435,2	295.062,4	0,2	118.127,6
Ação Legislativa	51.000,0	413.190,0	13.154,4	411.344,4	0,2	1.845,6	84.435,2	295.062,4	0,2	118.127,6
Administração	2.500.000,0	4.416.726,6	0,0	4.407.456,2	1,7	9.270,4	653.833,7	4.314.383,4	2,4	102.343,2
Administração Geral	2.500.000,0	4.416.726,6	0,0	4.407.456,2	1,7	9.270,4	653.833,7	4.314.383,4	2,4	102.343,2
Assistência Social	60.000,0	160.000,0	0,0	160.000,0	0,1	0,0	32.075,1	122.638,8	0,1	37.361,2
Administração Geral	60.000,0	160.000,0	0,0	160.000,0	0,1	0,0	32.075,1	122.638,8	0,1	37.361,2
Previdência Social	0,0	142.940,0	0,0	100.000,0	0,0	42.940,0	9.276,1	60.660,1	0,0	82.280,0
Administração Geral	0,0	142.940,0	0,0	100.000,0	0,0	42.940,0	9.276,1	60.660,1	0,0	82.280,0
Saúde	848.000,0	1.798.000,0	950.000,0	1.798.000,0	0,7	0,0	321.200,6	1.084.341,1	0,6	713.658,9
Administração Geral	848.000,0	1.798.000,0	950.000,0	1.798.000,0	0,7	0,0	321.200,6	1.084.341,1	0,6	713.658,9
Educação	6.623.975,0	7.325.492,4	701.517,4	7.325.492,4	2,8	0,0	1.406.022,5	5.852.440,8	3,2	1.473.051,6
Administração Geral	15.000,0	15.000,0	0,0	15.000,0	0,0	0,0	0,0	0,0	0,0	15.000,0
Ensino Fundamental	5.904.925,0	6.214.110,9	309.185,9	6.214.110,9	2,4	0,0	1.314.417,9	5.441.013,4	3,0	773.097,5
Ensino Médio	30.000,0	30.000,0	0,0	30.000,0	0,0	0,0	0,0	0,0	0,0	30.000,0
Ensino Profissional	200.000,0	200.000,0	0,0	200.000,0	0,1	0,0	25.797,0	103.504,9	0,1	96.495,1
Educação Infantil	454.050,0	846.381,5	392.331,5	846.381,5	0,3	0,0	65.807,6	307.922,5	0,2	538.459,0
Educação de Jovens e Adultos	20.000,0	20.000,0	0,0	20.000,0	0,0	0,0	0,0	0,0	0,0	20.000,0

Livia Bello
Prefeita

Mônica Costa Guimarães
Subsecretária
Controladoria Geral
Mat.: 9950346-8

Mônica da Silva

Secretário de Planejamento



Município de Araruama

Poder Executivo



RREO 4º BIMESTRE 2017

MUNICÍPIO DE ARARUAMA
RELATÓRIO RESUMIDO DA EXECUÇÃO ORÇAMENTÁRIA
DEMONSTRATIVO DA RECEITA CORRENTE LÍQUIDA
ORÇAMENTOS FISCAL E DA SEGURIDADE SOCIAL
PERÍODO DE REFERÊNCIA : 4º Bimestre / 2017

LRF, art 53, inciso I - Anexo 3

R\$1,00

ESPECIFICAÇÃO	EVOLUÇÃO DA RECEITA REALIZADA NOS ÚLTIMOS 12 MESES												TOTAL ULT - 12 M.	PREVISÃO ATUALIZADA
	SET/2016	OUT/2016	NOV/2016	DEZ/2016	JAN/2017	FEV/2017	MAR/2017	ABR/2017	MAI/2017	JUN/2017	JUL/2017	AGO/2017		
RECEITAS CORRENTES (I)	19.542.965,4	19.362.515,7	24.129.399,9	32.931.630,6	36.182.316,0	28.057.944,8	27.495.638,6	23.255.459,1	24.466.651,1	21.944.119,4	24.038.646,1	22.324.464,4	303.731.751,1	279.404.361,0
RECEITAS TRIBUTÁRIAS	3.016.202,6	2.747.062,1	2.173.834,0	7.590.624,9	13.235.781,3	4.120.376,9	5.232.530,1	2.838.434,3	2.983.970,6	3.721.823,6	3.219.723,0	3.624.996,6	54.505.360,0	53.500.000,0
Imposto s/ a Prop. Predial/Territorial Urbana (IPTU)	1.185.020,6	1.055.530,4	314.832,4	527.573,3	10.617.368,9	2.475.852,5	3.024.436,9	1.644.645,1	1.416.735,5	1.288.482,6	1.275.519,3	1.251.581,5	26.077.579,0	22.000.000,0
Impostos s/ Serviços de Qualquer Natureza (ISS)	1.034.610,1	987.028,6	1.040.813,3	1.152.409,6	1.023.097,6	237.901,3	315.047,1	280.604,0	300.960,2	946.781,5	1.005.425,1	954.492,9	9.279.171,3	13.000.000,0
Impostos s/ Transmissão de Bens Imóveis	284.166,3	354.473,1	351.039,1	328.478,0	228.818,8	283.827,5	260.301,5	276.745,2	298.687,6	330.812,9	277.280,2	484.210,9	3.758.841,1	6.500.000,0
Imposto sobre a Renda e Proventos de Qualquer Natureza	237.692,5	67.042,1	249.286,7	5.386.032,0	50.291,3	499.876,1	684.717,6	192.652,1	389.934,4	643.467,7	190.842,1	388.110,0	8.979.944,6	2.000.000,0
Imposto sobre a Prop. Territorial Rural (CF. art 153, §4º)	0,0	0,0	0,0	0,0	0,0	0,0	0,0	0,0	0,0	0,0	0,0	0,0	0,0	0,0
Outras Receitas Tributárias	274.713,1	282.987,9	217.862,5	196.132,0	1.316.204,7	622.919,5	948.027,0	443.787,9	577.652,9	512.278,9	470.656,3	546.601,3	6.409.824,0	10.000.000,0
RECEITA DE CONTRIBUIÇÕES	1.527.758,4	731.020,5	2.365.685,4	1.792.623,5	2.712.969,4	2.358.037,7	1.721.487,6	1.819.219,9	1.745.097,2	825.177,1	2.665.219,6	1.604.426,4	21.868.722,7	14.000.000,0
RECEITA PATRIMONIAL	118.747,9	86.210,6	585.281,7	182.733,0	159.388,0	214.237,0	266.750,7	235.622,7	247.150,0	234.820,2	324.961,9	174.114,6	2.830.018,3	2.866.720,0
RECEITA AGROPECUÁRIA	0,0	0,0	0,0	0,0	0,0	0,0	0,0	0,0	0,0	0,0	0,0	0,0	0,0	0,0
RECEITA INDUSTRIAL	0,0	0,0	0,0	0,0	0,0	0,0	0,0	0,0	0,0	0,0	0,0	0,0	0,0	0,0
RECEITA DE SERVIÇOS	23.414,6	2.364,9	0,0	15.578,7	8,4	17.195,8	10.970,4	2.472,0	2.430,1	2.695,6	1.614,3	4.273,0	83.017,8	50.000,0
TRANSFERÊNCIAS CORRENTES	13.942.592,0	14.931.487,7	18.196.368,7	22.232.434,4	19.451.829,1	20.199.509,2	18.504.115,8	16.895.962,1	17.703.485,1	16.205.256,5	16.945.721,1	15.977.881,4	211.186.643,1	196.987.641,0
Cota-Parte do FPM AJUSTADO PELA LC 91/97 (100%)	2.141.121,4	2.599.096,6	4.742.139,8	7.412.920,9	3.165.057,5	4.057.518,6	2.542.284,0	3.063.020,0	3.474.467,5	3.202.471,3	4.134.883,6	2.805.071,5	43.340.052,7	33.975.520,5
(LC nº 87/96) ICMS Desoneração (100%)	10.579,1	10.579,1	10.579,1	10.579,1	10.602,9	10.602,9	10.602,9	10.602,9	10.602,9	10.602,9	10.602,9	10.602,9	127.139,6	140.000,0
Cota-Parte do ITR	4.897,3	19.728,0	2.650,1	5.036,5	3.175,7	5.441,2	4.477,4	4.531,1	7.942,6	682,3	536,1	3.158,5	62.256,8	40.000,0
Cota-Parte do ICMS (100%)	2.790.107,1	2.844.435,5	2.779.631,1	3.218.016,0	3.261.185,9	2.876.295,3	2.934.004,9	3.087.164,9	2.892.537,8	2.912.785,8	2.880.705,6	2.951.749,1	35.428.619,0	35.000.000,0
Cota-Parte do IPVA	171.106,7	151.674,8	239.190,4	214.082,9	2.274.849,1	2.131.475,8	1.766.842,5	1.084.989,6	596.651,7	447.888,1	437.114,5	412.966,5	9.928.832,6	10.000.000,0
Cota-Parte do IPI - Exportação (100%)	60.805,3	72.598,3	80.890,9	87.787,6	58.411,6	57.460,7	49.597,6	7.644,1	118.131,1	57.495,6	64.589,2	60.440,4	775.852,4	957.500,0
Transferências do FUNDEB	4.431.171,2	4.506.455,9	5.684.234,0	5.692.571,2	6.793.388,5	5.214.705,6	6.411.300,1	5.149.444,5	5.884.973,7	5.010.985,3	4.893.996,1	5.140.946,5	64.814.172,6	66.914.480,0
Outras Transferências Correntes	4.332.803,9	4.726.919,5	4.657.053,3	5.591.440,2	3.885.157,9	5.846.009,1	4.785.006,4	4.488.565,0	4.718.177,8	4.562.345,2	4.523.293,1	4.592.946,0	56.709.717,4	49.960.140,5
OUTRAS RECEITAS CORRENTES	914.249,9	864.369,9	808.230,1	1.117.636,1	622.339,8	1.148.588,2	1.759.784,0	1.463.748,1	1.784.518,1	954.346,4	881.406,2	938.772,4	13.257.989,2	12.000.000,0
DEDUÇÕES (II)	1.649.260,2	1.823.593,7	2.177.806,3	2.692.039,6	3.241.723,0	3.125.078,6	2.189.323,6	2.150.095,4	2.197.523,3	2.135.309,1	1.947.196,7	1.988.973,5	27.317.923,0	21.916.000,0
Contrib. p/ o Plano de Seg. Soc. Serv.	613.536,7	703.482,6	606.790,1	838.007,1	1.487.066,5	1.297.319,7	717.456,7	698.594,8	777.366,5	808.775,9	773.817,4	742.296,2	10.064.510,2	6.000.000,0
Servidor	613.536,7	703.482,6	606.790,1	838.007,1	1.487.066,5	1.297.319,7	717.456,7	698.594,8	777.366,5	808.775,9	773.817,4	742.296,2	10.064.510,2	6.000.000,0
Compensação Financ. entre Reg. Previd.	0,0	0,0	0,0	0,0	0,0	0,0	0,0	0,0	0,0	0,0	0,0	0,0	0,0	10.000,0
Dedução de Receita p/ Formação do FUNDEB	1.035.723,5	1.120.111,1	1.571.016,2	1.854.032,5	1.754.656,5	1.827.758,9	1.471.866,9	1.451.500,6	1.420.156,8	1.326.533,2	1.173.379,3	1.246.677,3	17.253.412,8	15.906.000,0
RECEITA CORRENTE LÍQUIDA (III)	17.893.705,2	17.538.922,0	21.951.593,6	30.239.591,0	32.940.593,0	24.932.866,2	25.306.315,0	21.105.363,7	22.269.127,8	19.808.810,3	22.091.449,4	20.335.490,9	276.413.828,1	257.488.361,0

Fonte : Departamento de Contabilidade do Poder Executivo Municipal/FUMSA/CMA/FMAS/IBASMA/FMDCA/FHS/FMCA

Nota : Receita Corrente Líquida em reais e sem arredondamento :

RCL dos últimos 12 meses

R\$ 276.413.828,27

Evna Bello
Prefeita

Mônica Costa Guimarães
Subsecretária
Controladoria Geral
Mat.: 9930346-8

Mônica Costa Guimarães
Subsecretária
Controladoria Geral
Mat.: 9930346-8

Mônica Costa Guimarães da Silva

Município de Araruama

Poder Executivo



RREO 4º BIMESTRE 2017

MUNICÍPIO DE ARARUAMA
RELATÓRIO RESUMIDO DA EXECUÇÃO ORÇAMENTÁRIA
DEMONSTRATIVO DAS RECEITAS E DESPESAS PREVIDENCIÁRIAS DO REGIME PRÓPRIO DOS SERVIDORES PÚBLICOS

ORÇAMENTO DA SEGURIDADE SOCIAL
PERÍODO DE REFERÊNCIA : 4º Bimestre / 2017

LRF, art 53, inciso II - Anexo 4

R\$1.000

RECEITAS PREVIDENCIÁRIAS	PREVISÃO INICIAL	PREVISÃO ATUALIZADA	RECEITAS REALIZADAS	
			Até 4º Bim/2017	Até 4º Bim/2016
RECEITAS PREVIDENCIÁRIAS - RPPS (EXCETO INTRA-ORÇAMENTÁRIAS) (I)	6.255.000,0	6.255.000,0	7.331.651,6	4.746.038,9
RECEITAS CORRENTES	6.255.000,0	6.255.000,0	7.331.651,6	4.746.038,9
Receita de Contribuições do Segurados	6.000.000,0	6.000.000,0	7.302.693,8	4.732.631,0
Pessoal Civil	6.000.000,0	6.000.000,0	7.302.693,8	4.732.631,0
Contribuição do Servidor Ativo Civil	6.000.000,0	6.000.000,0	7.256.912,8	4.703.438,8
Contribuição do Servidor Inativo Civil	0,0	0,0	39.839,6	20.762,4
Contribuição de Pensionista Civil	0,0	0,0	5.941,4	8.429,8
Outras Receitas de Contribuições	0,0	0,0	0,0	0,0
Receita Patrimonial	145.000,0	145.000,0	26.839,9	13.407,9
Receitas Imobiliárias	25.000,0	25.000,0	11.351,7	8.839,5
Receitas de Valores Mobiliários	120.000,0	120.000,0	15.488,1	4.568,4
Outras Receitas Patrimoniais	0,0	0,0	0,1	0,0
Receita de Serviços	0,0	0,0	0,0	0,0
Outras Receitas Correntes	110.000,0	110.000,0	2.117,9	0,0
Compensação Previdenciária do RGPS para o RPPS	10.000,0	10.000,0	0,0	0,0
Demais Receitas Correntes	100.000,0	100.000,0	2.117,9	0,0
RECEITAS DE CAPITAL	0,0	0,0	0,0	0,0
Alienação de Bens, Direitos e Ativos	0,0	0,0	0,0	0,0
Amortização de Empréstimos	0,0	0,0	0,0	0,0
Outras Receitas de Capital	0,0	0,0	0,0	0,0
RECEITAS PREVIDENCIÁRIAS - RPPS (INTRA-ORÇAMENTÁRIAS) (II)	5.400.000,0	5.400.000,0	13.377.189,7	9.303.158,8
TOTAL DAS RECEITAS PREVIDENCIÁRIAS - RPPS (III)=(I+II)	11.655.000,0	11.655.000,0	20.708.841,3	14.049.197,7

DESPESAS PREVIDENCIÁRIAS	DOTAÇÃO INICIAL	DOTAÇÃO ATUALIZADA	DESPESAS EMPENHADAS		DESPESAS LIQUIDADAS	
			4º Bim/2017	4º Bim/2016	4º Bim/2017	4º Bim/2016
DESPESAS PREVIDENCIÁRIAS - RPPS (EXCETO INTRA-ORÇAMENTÁRIAS) (I)	11.655.000,0	19.968.894,8	19.569.920,4	18.025.681,6	16.811.180,1	14.653.509,4
ADMINISTRAÇÃO	1.415.000,0	1.288.060,0	939.085,6	1.027.278,1	799.525,6	840.114,1
Despesas Correntes	1.405.000,0	1.242.060,0	919.041,6	1.022.578,1	779.481,6	835.414,1
Despesas de Capital	10.000,0	46.000,0	20.044,0	4.700,0	20.044,0	4.700,0
PREVIDÊNCIA SOCIAL	10.240.000,0	18.680.834,8	18.630.834,8	16.998.403,5	16.011.654,5	13.813.395,3
Pessoal Civil	10.240.000,0	18.680.834,8	18.630.834,8	16.998.403,5	16.011.654,5	13.813.395,3
Aposentadorias	5.240.000,0	13.680.834,8	13.680.834,8	11.748.403,5	12.463.820,9	10.339.320,6
Pensões	3.000.000,0	3.000.000,0	3.000.000,0	3.500.000,0	2.361.075,3	2.346.896,1
Outros Benefícios Previdenciários	2.000.000,0	2.000.000,0	1.950.000,0	1.750.000,0	1.186.758,3	1.127.178,6
Outras Despesas Previdenciárias	0,0	0,0	0,0	0,0	0,0	0,0
Compensação Previdenciária do RPPS para o RGPS	0,0	0,0	0,0	0,0	0,0	0,0
Demais despesas Previdenciárias	0,0	0,0	0,0	0,0	0,0	0,0
DESPESAS PREVIDENCIÁRIAS - RPPS (INTRA-ORÇAMENTÁRIAS) (V)	0,0	142.940,0	100.000,0	100.000,0	60.660,1	54.769,2
TOTAL DAS DESPESAS PREVIDENCIÁRIAS - RPPS (VI)=(IV+V)	11.655.000,0	20.111.834,8	19.669.920,4	18.125.681,6	16.871.840,2	14.708.278,6
RESULTADO PREVIDENCIÁRIO - RPPS (VII) = (III-VI)	0,0	-8.456.834,8	--	--	3.837.001,1	-659.080,9

APORTES DE RECURSOS PARA O REGIME PRÓPRIO DE PREVIDÊNCIA SOCIAL	PREVISÃO INICIAL	PREVISÃO ATUALIZADA	RECEITAS REALIZADAS		
			No Bimestre	Até 4º Bim/2017	Até 4º Bim/2016
TOTAL DE APORTES PARA O RPPS	0,0	0,0	0,0	0,0	0,0
Plano Financeiro	0,0	0,0	0,0	0,0	0,0
Recursos para Cobertura da Insuficiência Financeira	0,0	0,0	0,0	0,0	0,0
Recursos para Formação de Reservas	0,0	0,0	0,0	0,0	0,0
Outros aportes para o RPPS	0,0	0,0	0,0	0,0	0,0
Plano Previdenciário	0,0	0,0	0,0	0,0	0,0
Recursos para Cobertura de Déficit Financeiro	0,0	0,0	0,0	0,0	0,0
Recursos para Cobertura de Déficit Atuarial	0,0	0,0	0,0	0,0	0,0
Outros aportes para o RPPS	0,0	0,0	0,0	0,0	0,0

RESERVA ORÇAMENTÁRIA DO RPPS	PREVISÃO ORÇAMENTÁRIA
VALOR	0,0

BENS E DIREITOS DO RPPS	PERÍODO DE REFERÊNCIA	
	Ago/2017	Dez/2016
Caixa	0,0	-9.012,1
Bancos Conta Movimento	360.386,5	24.046,4
Investimentos	0,0	-79,4
Outros Bens e Direitos	0,0	0,0
TOTAL DE BENS E DIREITOS DO RPPS	360.386,5	14.954,9

Lívia Bello
Prefeita

Mônica Costa Guimarães
Secretária de Administração

Mônica Costa Guimarães
Subsecretária
Controladoria Geral
Mat.: 9930346-8

Mônica Costa Guimarães



Município de Araruama

Poder Executivo



RREO 4º BIMESTRE 2017

MUNICÍPIO DE ARARUAMA
RELATÓRIO RESUMIDO DA EXECUÇÃO ORÇAMENTÁRIA
DEMONSTRATIVO DAS RECEITAS E DESPESAS PREVIDENCIÁRIAS DO REGIME PRÓPRIO DOS SERVIDORES PÚBLICOS

ORÇAMENTO DA SEGURIDADE SOCIAL
PERÍODO DE REFERÊNCIA : 4º Bimestre / 2017

LRF, art 53, inciso II - Anexo 4

R\$1,00

RECEITAS PREVIDENCIÁRIAS INTRA ORÇAMENTÁRIAS - RPPS	PREVISÃO INICIAL	PREVISÃO ATUALIZADA	RECEITAS REALIZADAS			
			Até 4º Bim/2017	Até 4º Bim/2016		
RECEITAS CORRENTES (VIII)	5.400.000,0	5.400.000,0	13.377.189,7	9.303.158,8		
Receita de Contribuições	5.400.000,0	5.400.000,0	13.377.189,7	9.303.158,8		
Patronal	0,0	0,0	13.377.189,7	9.303.158,8		
Pessoal Civil	0,0	0,0	13.377.189,7	9.303.158,8		
Contribuição Patronal do Servidor Ativo Civil	0,0	0,0	13.377.189,7	9.303.158,8		
Contribuição Patronal do Servidor Inativo Civil	0,0	0,0	0,0	0,0		
Contribuição Patronal de Pensionista Civil	0,0	0,0	0,0	0,0		
Contribuição Previdenciária para Cobertura de Déficit Atuarial	0,0	0,0	0,0	0,0		
Contribuição Previdenciária em Regime de Débitos e Parcelamentos	5.400.000,0	5.400.000,0	0,0	0,0		
Receita Patrimonial	0,0	0,0	0,0	0,0		
Receita de Serviços	0,0	0,0	0,0	0,0		
Outras Receitas Correntes	0,0	0,0	0,0	0,0		
RECEITAS DE CAPITAL (IX)	0,0	0,0	0,0	0,0		
Alienação de Bens	0,0	0,0	0,0	0,0		
Amortização de Empréstimos	0,0	0,0	0,0	0,0		
Outras Receitas de Capital	0,0	0,0	0,0	0,0		
(-)DEDUÇÕES DA RECEITA (X)	0,0	0,0	0,0	0,0		
TOTAL RECEITAS PREVIDENCIÁRIAS INTRA-ORÇAMENTÁRIAS (XI)=(VIII+IX-X)	5.400.000,0	5.400.000,0	13.377.189,7	9.303.158,8		
DESPESAS PREVIDENCIÁRIAS INTRA - ORÇAMENTÁRIAS RPPS	DOTAÇÃO INICIAL	DOTAÇÃO ATUALIZADA	DESPESAS EMPENHADAS		DESPESAS LIQUIDADAS	
			Até 4º Bim/2017	Até 4º Bim/2016	Até 4º Bim/2017	Até 4º Bim/2016
ADMINISTRAÇÃO (XII)	0,0	142.940,0	100.000,0	100.000,0	60.660,1	54.769,2
Despesas Correntes	0,0	142.940,0	100.000,0	100.000,0	60.660,1	54.769,2
Despesas de Capital	0,0	0,0	0,0	0,0	0,0	0,0
TOTAL DAS DESPESAS PREVIDENCIÁRIAS INTRA - ORÇAMENTÁRIAS (XIII)=(XII)	0,0	142.940,0	100.000,0	100.000,0	60.660,1	54.769,2

Fonte : Departamento de Contabilidade do Poder Executivo Municipal/FUMSA/CMA/FMAS/IBASMA/FMDCA/FHS/FMCA

Livia Bello
Prefeita

Mônica
da Silva

Mônica Costa Guimarães
Subsecretária
Controladoria Geral
Mat.: 9930346-8

Mônica Costa Guimarães
Secretaria Municipal de Planejamento



Município de Araruama

Poder Executivo



RREO 4º BIMESTRE 2017

MUNICÍPIO DE ARARUAMA
RELATÓRIO RESUMIDO DA EXECUÇÃO ORÇAMENTÁRIA
DEMONSTRATIVO DO RESULTADO NOMINAL
ORÇAMENTOS FISCAL E DA SEGURIDADE SOCIAL
PERÍODO DE REFERÊNCIA : 4º Bimestre / 2017

LRF, art 53, inciso III - Anexo 5

R\$1,00

DÍVIDA FISCAL LÍQUIDA	SALDO		
	Em 31/12/2016 (a)	Em 30/Jun/2017 (b)	Em 31/Ago/2017 (c)
DÍVIDA CONSOLIDADA (I)	16.961.022,3	16.561.022,3	16.263.171,6
DEDUÇÕES (II)	0,0	28.986.844,9	32.578.101,0
Disponibilidade de Caixa Bruta	27.888.454,0	54.024.533,2	57.226.869,0
(-) Restos a Pagar Processados (exceto precatórios)	28.476.566,2	25.037.688,3	24.648.768,0
DÍVIDA CONSOLIDADA LÍQUIDA (III) = (I - II)	16.961.022,3	-12.425.822,6	-16.314.929,4
RECEITA DE PRIVATIZAÇÕES (IV)	0,0	0,0	0,0
PASSIVOS RECONHECIDOS (V)	16.961.022,3	16.561.022,3	16.263.171,6
DÍVIDA FISCAL LÍQUIDA (VI) = (III + IV - V)	0,0	-28.986.844,9	-32.578.101,0

RESULTADO NOMINAL	PERÍODO DE REFERÊNCIA	
	No Bimestre (c - b)	Jan/2017 até Ago/2017 (c - a)
VALOR	-3.591.256,1	-32.578.101,0


DISCRIMINAÇÃO DA META FISCAL	Valor
META DE RESULTADO NOMINAL FIXADA NO ANEXO DE METAS FISCAIS DA LDO P/ O EXERCÍCIO DE REFERÊNCIA	0,0

REGIME PREVIDENCIÁRIO

ESPECIFICAÇÃO	SALDO		
	Em 31/12/2016	Em 30/Jun/2017	Em 31/Ago/2017
DÍVIDA CONSOLIDADA PREVIDENCIÁRIA (VII)	345.042.641,7	340.049.887,0	340.049.887,0
Passivo Atuarial	345.042.641,7	340.049.887,0	340.049.887,0
Demais Dívidas	0,0	0,0	0,0
Deduções (VIII)	-563.257,8	-92.319,4	-221.138,6
Ativo Disponível	18.267,3	489.205,7	360.386,5
Investimentos do RPPS	0,0	0,0	0,0
Haveres Financeiros	0,0	0,0	0,0
(-) Restos a Pagar Processados	581.525,1	581.525,1	581.525,1
DÍVIDA CONSOLIDADA LÍQUIDA PREVIDENCIÁRIA (IX) = (VII - VIII)	345.605.899,5	340.142.206,4	340.271.025,6
PASSIVOS RECONHECIDOS (X)	0,0	0,0	0,0
DÍVIDA FISCAL LÍQUIDA PREVIDENCIÁRIA (XI) = (IX - X)	345.605.899,5	340.142.206,4	340.271.025,6


Livia Bello
Prefeita


Mônica Costa Guimarães
Subsecretária
Controladoria Geral
Mat.: 9930346-8


Mônica Costa Guimarães
Subsecretária
Controladoria Geral
Mat.: 9930346-8

Mônica  da Silva

Fonte : Departamento de Contabilidade do Poder Executivo Municipal/FUMSA/CMA/FMAS/IBASMA/FMDCA/FHS/FMCA



Município de Araruama

Poder Executivo



RREO 4º BIMESTRE 2017

MUNICÍPIO DE ARARUAMA
RELATÓRIO RESUMIDO DA EXECUÇÃO ORÇAMENTÁRIA
DEMONSTRATIVO DO RESULTADO PRIMÁRIO
ORÇAMENTOS FISCAL E DA SEGURIDADE SOCIAL
PERÍODO DE REFERÊNCIA : 4º Bimestre / 2017

LRF, art 53, inciso III - Anexo 6

R\$1,00

RECEITAS PRIMÁRIAS	PREVISÃO ATUALIZADA	RECEITAS REALIZADAS	
		Jan a Ago/2017	Jan a Ago/2016
RECEITAS PRIMÁRIAS CORRENTES (I)	267.036.425,0	207.626.032,5	193.491.929,8
Receitas Tributárias	53.500.000,0	38.977.636,3	34.889.803,6
Imposto s/ a Prop. Predial/Territorial Urbana (IPTU)	22.000.000,0	22.994.622,1	17.906.384,6
Impostos s/ Serviços de Qualquer Natureza (ISS)	13.000.000,0	5.064.309,7	7.769.239,5
Imposto s/ Transmissão de Bens Imóveis (ITBI)	6.500.000,0	2.440.684,7	2.893.814,1
Imposto de Renda Retido na Fonte (IRRF)	2.000.000,0	3.039.891,2	2.067.484,7
Outras Receitas Tributárias	10.000.000,0	5.438.128,6	4.252.880,7
Receita de Contribuição	19.400.000,0	28.828.824,5	22.336.997,2
Receita Previdenciária	11.400.000,0	20.679.883,5	14.035.789,8
Outras Receitas de Contribuições	8.000.000,0	8.148.941,0	8.301.207,4
Receita Patrimonial Líquida	1.004.784,0	13.177,6	9.339,4
Receita Patrimonial	2.866.720,0	1.857.045,1	2.076.577,6
(-)Aplicações Financeiras	1.861.936,0	1.843.867,5	2.067.238,2
Transferências Correntes¹	181.081.641,0	130.211.231,2	125.414.061,4
Cota Parte FPM (80%)	27.675.520,5	21.488.126,6	19.345.792,5
Cota Parte ICMS (80%)	27.624.480,0	19.025.037,0	18.765.024,4
L.C. Nº 87/96 - ICMS Desoneração (80%)	116.000,0	69.979,0	67.705,9
Convênios	0,0	0,0	23.209,4
Outras Transferências Correntes	125.665.640,5	89.628.088,6	87.212.329,2
Demais Receitas Correntes	12.050.000,0	9.595.162,9	10.841.728,2
Dívida Ativa	8.549.745,0	7.058.226,6	6.582.511,3
Diversas Receitas Correntes	3.500.255,0	2.536.936,3	4.259.216,9
RECEITAS DE CAPITAL (II)	1.871.831,0	2.129.897,6	5.342.432,2
Operações de Crédito (III)	0,0	0,0	0,0
Amortização de Empréstimos (IV)	0,0	0,0	0,0
Alienação de Ativos (V)	0,0	0,0	0,0
Transferências de Capital	1.691.831,0	2.129.897,6	5.342.432,2
Convênios	1.691.831,0	2.129.897,6	5.342.432,2
Outras Transferências de Capital	0,0	0,0	0,0
Outras Receitas de Capital	180.000,0	0,0	0,0
RECEITAS PRIMÁRIAS DE CAPITAL (VI) = (II-III-IV-V)	1.871.831,0	2.129.897,6	5.342.432,2
RECEITA PRIMÁRIA TOTAL (VII) = (I + VI)	268.908.256,0	209.755.930,1	198.834.362,0

DESPESAS PRIMÁRIAS	DOTAÇÃO ATUALIZADA	DESPESAS EMPENHADAS		DESPESAS LIQUIDADAS	
		Jan a Ago/2017	Jan a Ago/2016	Jan a Ago/2017	Jan a Ago/2016
DESPESAS CORRENTES (VIII)	279.364.677,3	253.488.119,1	262.203.511,1	176.097.113,9	196.570.950,1
Pessoal e Encargos Sociais	178.006.813,1	176.810.429,2	159.774.597,3	128.066.214,2	128.591.370,6
Juros e Encargos da Dívida (IX)	198.134,5	117.000,0	3.000,0	0,0	0,0
Outras Despesas Correntes	101.159.729,6	76.560.689,9	102.425.913,8	48.030.899,7	67.979.579,6
DESPESAS PRIMÁRIAS CORRENTES (X) = (VIII - IX)	279.166.542,8	253.371.119,1	262.200.511,1	176.097.113,9	196.570.950,1
DESPESAS DE CAPITAL (XI)	17.076.410,9	10.127.185,3	17.141.364,9	4.671.023,5	7.441.511,5
Investimentos	12.361.162,9	5.863.582,4	14.464.520,8	1.342.580,1	5.152.129,7
Inversões Financeiras	0,0	0,0	0,0	0,0	0,0
Concessão de Empréstimos (XII)	0,0	0,0	0,0	0,0	0,0
Aquisição de Título de Capital já Integralizado (XIII)	0,0	0,0	0,0	0,0	0,0
Demais Inversões Financeiras	0,0	0,0	0,0	0,0	0,0
Amortização da Dívida (XIV)	4.715.247,9	4.263.602,8	2.676.844,1	3.328.443,3	2.289.381,8
DESPESAS PRIMÁRIAS DE CAPITAL (XV)=(XI-XII-XIII-XIV)	12.361.163,0	5.863.582,5	14.464.520,8	1.342.580,2	5.152.129,7
RESERVA DE CONTINGÊNCIA (XVI)	0,0	0,0	0,0	0,0	0,0
RESERVA ORÇAMENTÁRIA DO RPPS (XVII)	0,0	0,0	0,0	0,0	0,0
DESPESA PRIMÁRIA TOTAL (XVIII) = (X+XV+XVI+XVII)	291.527.705,8	259.234.701,6	276.665.031,9	177.439.694,1	201.723.079,8
RESULTADO PRIMÁRIO (VII - XVIII)	-22.619.449,8	-49.478.771,5	-77.830.669,9	32.316.236,0	-2.888.717,8
SALDO DE EXERCÍCIOS ANTERIORES		0,0	0,0		

DISCRIMINAÇÃO DA META FISCAL

DISCRIMINAÇÃO DA META FISCAL	VALOR CORRENTE
META DE RESULTADO PRIMÁRIO FIXADA NO ANEXO DE METAS FISCAIS DA LDO P/ EXERCÍCIO DE REFERÊNCIA	0,0

Fonte : Departamento de Contabilidade do Poder Executivo Municipal/FUMSA/CMA/FMAS/IBASMA/FMDCA/FHS/FMCA

Nota : *Para efeito deste Demonstrativo, o montante das Transferências Correntes corresponde, dentre outras receitas, ao total das Transferências Intergovernamentais, excluídas as Deduções da Receita Corrente para Formação do FUNDEB.

Mônica Costa Guimarães
Subsecretária
Controladoria Geral
Mat.: 9930346-8

Mônica da Silva



Município de Araruama

Poder Executivo



RREO 4º BIMESTRE 2017

MUNICÍPIO DE ARARUAMA
RELATÓRIO RESUMIDO DA EXECUÇÃO ORÇAMENTÁRIA
DEMONSTRATIVO DOS RESTOS A PAGAR POR PODER E ÓRGÃO
ORÇAMENTOS FISCAL E DA SEGURIDADE SOCIAL
PERÍODO DE REFERÊNCIA : 4º Bimestre / 2017

LRF, art 53, inciso V - Anexo 7

R\$1,00

PODER/ÓRGÃO	RESTOS A PAGAR PROCESSADOS E NÃO PROCESSADOS LIQUIDADOS					RESTOS A PAGAR NÃO-PROCESSADOS				
	Inscritos		Canc.	Pagos	Saldo	Exerc. Ant.	Inscritos 2016	Canc.	Pagos	Saldo
	Exerc. Ant.	2016								
RESTOS A PAGAR (EXCETO INTRA-ORÇAMENTÁRI EXECUTIVO)										
PREFEITURA ARARUAMA	5.844.019,4	18.532.644,4	497.576,1	1.735.280,6	22.143.807,1	8.646.667,0	7.169.462,4	5.733.322,9	785.829,1	9.296.977,4
INSTITUTO BENEF ASSIST SERV MUN ARAF	330,8	581.194,3	0,0	0,0	581.525,1	4.369,3	3.206.593,6	0,0	0,0	3.210.962,9
FUNDO MUN SAÚDE ARARUAMA	1.104.228,1	2.947.848,3	0,0	1.594.941,5	2.457.134,9	1.368.701,8	5.116.066,9	0,0	677.558,9	5.807.209,8
FUNDO MUN ASSIST SOCIAL ARARUAMA	1.839,8	0,0	0,0	0,0	1.839,8	10.486,7	197.978,7	0,0	76.004,3	132.461,1
LEGISLATIVO										
CAMARA ARARUAMA	0,0	0,0	0,0	0,0	0,0	0,0	164.812,8	0,0	164.812,8	0,0
TOTAL (I)	6.950.418,1	22.061.687,0	497.576,1	3.330.222,1	25.184.306,9	10.030.224,8	15.854.914,4	5.733.322,9	1.704.205,1	18.447.611,2
RESTOS A PAGAR (INTRA-ORÇAMENTÁRIOS) (II)										
EXECUTIVO										
PREFEITURA ARARUAMA	45.986,1	0,0	0,0	0,0	45.986,1	0,0	0,0	0,0	0,0	0,0
TOTAL (II)	45.986,1	0,0	0,0	0,0	45.986,1	0,0	0,0	0,0	0,0	0,0
TOTAL (I + II)	6.996.404,2	22.061.687,0	497.576,1	3.330.222,1	25.230.293,0	10.030.224,8	15.854.914,4	5.733.322,9	1.704.205,1	18.447.611,2

Livia Bello
Prefeita

Mônica da Silva

Mônica Costa Guimarães
Subsecretária
Controladoria Geral
Mat.: 9930346-8

Mônica Costa Guimarães
Subsecretária
Controladoria Geral
Mat.: 9930346-8



Município de Araruama

Poder Executivo



RREO 4º BIMESTRE 2017

MUNICÍPIO DE ARARUAMA
RELATÓRIO RESUMIDO DA EXECUÇÃO ORÇAMENTÁRIA
DEMONSTRATIVO DAS RECEITAS E DESPESAS COM MANUTENÇÃO E DESENVOLVIMENTO DO ENSINO

ORÇAMENTOS FISCAL E DA SEGURIDADE SOCIAL
PERÍODO DE REFERÊNCIA : 4º Bimestre / 2017

LEI 9.394/96, art 72 - Anexo 8

R\$1,00

RECEITA RESULTANTE DE IMPOSTOS (caput do art. 212 da Constituição)	PREVISÃO INICIAL	PREVISÃO ATUALIZADA (a)	RECEITAS REALIZADAS	
			Até 4º Bim/2017	%
			(b)	(b/a)
1-RECEITAS DE IMPOSTOS	48.858.245,0	48.858.245,0	41.929.408,4	85,82
1.1-Receita Resultante do Imposto sobre a Propriedade Predial e Territorial Urbana - IPTU	26.384.745,0	26.384.745,0	31.005.294,5	117,51
1.1.1-Imposto sobre a Propriedade Predial e Territorial Urbana - IPTU	22.000.000,0	22.000.000,0	22.994.622,1	104,52
1.1.2-Multas, Juros de Mora, Dívida Ativa e Outros Encargos do IPTU	4.384.745,0	4.384.745,0	8.010.672,4	182,69
1.2-Receita Resultante do Imposto sobre Transmissão Inter Vivos - ITBI	6.603.500,0	6.603.500,0	2.444.261,1	37,01
1.2.1-Imposto sobre Transmissão Inter Vivos - ITBI	6.500.000,0	6.500.000,0	2.444.261,1	37,60
1.2.2-Dívida Ativa e Outros Encargos do ITBI	103.500,0	103.500,0	0,0	0,00
1.3-Receita Resultante do Imposto sobre Serviços de Qualquer Natureza - ISS	13.870.000,0	13.870.000,0	5.439.961,6	39,22
1.3.1-Imposto sobre Serviços de Qualquer Natureza - ISS	13.000.000,0	13.000.000,0	5.064.309,7	38,96
1.3.2-Multas, Juros de Mora e Outros Encargos do ISS	870.000,0	870.000,0	375.651,9	43,18
1.4-Receita Resultante do Imposto sobre Imposto de Renda Retido na Fonte - IRRF	2.000.000,0	2.000.000,0	3.039.891,2	151,99
1.4.1-Imposto de Renda Retido na Fonte - IRRF	2.000.000,0	2.000.000,0	3.039.891,2	151,99
1.4.2-Multas, Juros, de Mora e Outros Encargos do IRRF	0,0	0,0	0,0	0,00
1.5-Receita Resultante do Imposto Territorial Rural - ITR (CF. art 153, §4º, III)	0,0	0,0	0,0	0,00
1.5.1-ITR	0,0	0,0	0,0	0,00
1.5.2-Multas, Juros de Mora e Outros Encargos do ITR	0,0	0,0	0,0	0,00
2-RECEITAS DE TRANSFERÊNCIAS CONSTITUCIONAIS E LEGAIS	80.113.020,5	80.113.020,5	59.982.519,5	74,87
2.1-Cota-Parte FPM	33.975.520,5	33.975.520,5	26.444.774,0	77,83
2.1.1-Parcela referente à CF art. 159, I, alínea b	33.975.520,5	33.975.520,5	24.783.238,1	72,94
2.1.2-Parcela referente à CF art. 159, I, alínea d	0,0	0,0	0,0	0,00
2.1.3-Parcela referente à CF art. 159, I, alínea e	0,0	0,0	1.661.535,9	0,00
2.2-Cota-Parte ICMS	35.000.000,0	35.000.000,0	23.796.429,3	67,99
2.3-ICMS-Desoneração - L.C. nº87/1996	140.000,0	140.000,0	84.823,0	60,59
2.4-Cota-Parte IPI-Exportação	957.500,0	957.500,0	473.770,4	49,48
2.5-Cota-Parte ITR	40.000,0	40.000,0	29.944,9	74,86
2.6-Cota-Parte IPVA	10.000.000,0	10.000.000,0	9.152.777,9	91,53
2.7-Cota-Parte IOF-Ouro	0,0	0,0	0,0	0,00
3-TOTAL DA RECEITA BRUTA DE IMPOSTOS (1 + 2)	128.971.265,5	128.971.265,5	101.911.927,9	79,02

Livia Bello
Prefeita

Mônica da Silva

Mônica Costa Guimarães
Subsecretária
Controladoria Geral

Mônica Costa Guimarães
Subsecretária
Controladoria Geral
Mat.: 9950346-8

Município de Araruama

Poder Executivo



RREO 4º BIMESTRE 2017

MUNICÍPIO DE ARARUAMA
RELATÓRIO RESUMIDO DA EXECUÇÃO ORÇAMENTÁRIA
DEMONSTRATIVO DAS RECEITAS E DESPESAS COM MANUTENÇÃO E DESENVOLVIMENTO DO ENSINO
DEMONSTRATIVO DAS RECEITAS E DESPESAS COM MANUTENÇÃO E DESENVOLVIMENTO DO ENSINO
ORÇAMENTOS FISCAL E DA SEGURIDADE SOCIAL
PERÍODO DE REFERÊNCIA : 4º Bimestre / 2017

LEI 9.394/96, art 72 - Anexo 8

R\$1,00

RECEITAS ADICIONAIS PARA FINANCIAMENTO DO ENSINO	PREVISÃO INICIAL	PREVISÃO ATUALIZADA (a)	RECEITAS REALIZADAS	
			Até 4º Bim/2017 (b)	% (b/a)
4-RECEITA DA APLIC. FINANC. DE OUTROS RECURSOS DE IMPOSTOS VINC. AO ENSINO	327.469,1	327.469,1	520.137,2	158,84
5-RECEITA DE TRANSFERÊNCIAS DO FNDE	13.954.800,0	13.954.800,0	9.470.188,4	67,86
5.1-Transferências do Salário-Educação	11.000.000,0	11.000.000,0	7.660.905,0	69,64
5.2-Transferências Diretas - PDDE	19.900,0	19.900,0	3.040,0	15,28
5.3-Transferências Diretas - PNAE	2.334.900,0	2.334.900,0	1.677.300,6	71,84
5.4-Transferências Diretas - PNATE	330.000,0	330.000,0	128.942,8	39,07
5.5-Transferências Diretas - FNDE	270.000,0	270.000,0	0,0	0,00
5.6-Aplicações Financeiras Recursos do FNDE	0,0	0,0	0,0	0,00
6-RECEITA DE TRANSFERÊNCIAS DE CONVÊNIOS	850.000,0	850.000,0	211.526,8	24,89
6.1- Transferências de Convênios	850.000,0	850.000,0	211.526,8	24,89
6.2-Aplicação Financeira de Recursos de Convênios	0,0	0,0	0,0	0,00
7-RECEITA DE OPERAÇÕES DE CRÉDITO	0,0	0,0	0,0	0,00
8-OUTRAS RECEITAS PARA FINANCIAMENTO DO ENSINO	0,0	0,0	0,0	0,00
9-TOTAL RECEITAS ADICIONAIS PARA FINANCIAMENTO DO ENSINO (4 + 5 + 6 + 7 + 8)	15.132.269,1	15.132.269,1	10.201.852,4	67,42

FUNDEB				
RECEITAS DO FUNDEB	PREVISÃO INICIAL	PREVISÃO ATUALIZADA (a)	RECEITAS REALIZADAS	
			Até 4º Bim/2017 (b)	% (b/a)
10-RECEITAS DESTINADAS AO FUNDEB	15.906.000,0	15.906.000,0	11.672.529,1	73,38
10.1-Cota-Parte FPM Destinada ao FUNDEB - (20% de 2.1.1)	6.300.000,0	6.300.000,0	4.956.647,4	78,68
10.2-Cota-Parte ICMS Destinada ao FUNDEB - (20% de 2.2)	7.375.520,0	7.375.520,0	4.771.392,3	64,69
10.3-ICMS-Desoneração Destinada ao FUNDEB - (20% de 2.3)	24.000,0	24.000,0	14.844,0	61,85
10.4-Cota-Parte IPI-Exportação Destinada ao FUNDEB - (20% de 2.4)	200.000,0	200.000,0	94.754,1	47,38
10.5-Cota-Parte ITR ou ITR arrecadado (20% de 1.5 + 2.5)	6.480,0	6.480,0	5.988,9	92,42
10.6-Cota-Parte IPVA Destinada ao FUNDEB - (20% de 2.6)	2.000.000,0	2.000.000,0	1.828.902,4	91,45
11-RECEITAS RECEBIDAS DO FUNDEB	67.024.480,0	67.024.480,0	44.759.527,9	66,78
11.1-Transferências de Recursos do FUNDEB	66.914.480,0	66.914.480,0	44.499.740,3	66,50
11.2-Complementação da União ao FUNDEB	0,0	0,0	0,0	0,00
11.3-Receita de Aplicação Financeira dos Recursos FUNDEB	110.000,0	110.000,0	259.787,6	236,17
12-RESULTADO LÍQUIDO DAS TRANSFERÊNCIAS DO FUNDEB (11.1 - 10)	51.008.480,0	51.008.480,0	32.827.211,2	64,36

[SE RESULTADO LÍQUIDO DA TRANSFERÊNCIA (12 > 0)] = ACRÉSCIMO RESULTANTE DAS TRANSFERÊNCIAS DO FUNDEB
[SE RESULTADO LÍQUIDO DA TRANSFERÊNCIA (12 > 0)] = DECRÉSCIMO RESULTANTE DAS TRANSFERÊNCIAS DO FUNDEB

DESPESAS DO FUNDEB	DOTAÇÃO INICIAL	DOTAÇÃO ATUALIZADA (d)	DESPESAS EMPENHADAS		DESPESAS LIQUIDADAS	
			Até 4º Bim/2017 (e)	% (f)=(e/d)	Até 4º Bim/2017 (g)	% (h)=(g/d)
13-PAGAMENTO DOS PROFISSIONAIS DO MAGISTÉ	51.452.203,5	52.418.322,2	52.417.322,2	100,00	36.523.020,4	69,68
13.1-Com Educação Infantil	2.730.062,5	3.386.995,3	3.386.995,3	100,00	2.210.181,9	65,25
13.2-Com Ensino Fundamental	48.722.141,0	49.031.326,9	49.030.326,9	100,00	34.312.838,5	69,98
14-OUTRAS DESPESAS	15.572.276,5	14.646.360,3	14.215.746,6	97,06	10.280.117,1	70,19
14.1-Com Educação Infantil	2.522.577,8	2.303.455,0	2.184.050,0	94,82	1.122.956,6	48,75
14.2-Com Ensino Fundamental	13.049.698,8	12.342.905,4	12.031.696,6	97,48	9.157.160,5	74,19
15-TOTAL DAS DESPESAS DO FUNDEB (13+14)	67.024.480,0	67.064.682,5	66.633.068,8	99,36	46.803.137,5	69,79

DEDUÇÕES PARA FINS DE LIMITE DO FUNDEB PARA PAGAMENTO DOS PROFISSIONAIS DE ENSINO

16-RESTOS A PAGAR INSCRITOS NO EXERCÍCIO SEM DISPONIBILIDADE FINANCEIRA DE RECURSOS DO FUNDEB	0,00
16.1-FUNDEB 60%	0,00
16.2-FUNDEB 40%	0,00
17-DESPESAS CUSTEADAS COM O SUPERÁVIT FINANCEIRO, DO EXERCÍCIO ANTERIOR, DO FUNDEB	765.329,50
17.1-FUNDEB 60%	765.329,50
17.2-FUNDEB 40%	0,00
18-TOTAL DE DEDUÇÕES CONSIDERADAS PARA FINS DE LIMITE DO FUNDEB(16+17)	765.329,50

INDICADORES DO FUNDEB

19-TOTAL DE DESPESAS DO FUNDEB PARA FINS DE LIMITE (15 - 18)	46.037.808,00
19.1-MÍNIMO DE 60% DO FUNDEB NA REMUNERAÇÃO DO MAGISTÉRIO (13-(16.1+17.1))/(II)x100	79,89
19.2-MÁXIMO DE 40% EM DESPESAS COM MDE QUE NÃO REMUNERAÇÃO DO MAGISTÉRIO (14-(16.2+17.2))/(XX)x100	22,97
19.3-MÁXIMO DE 5% NÃO APLICADO NO EXERCÍCIO (100-(19.1+19.2))	-2,86

CONTROLE DA UTILIZAÇÃO DE RECURSOS NO EXERCÍCIO SUBSEQUENTE

20-RECURSOS RECEBIDOS DO FUNDEB EM 2016 QUE NÃO FORAM UTILIZADOS	0,00
21-DESPESAS CUSTEADAS COM O SALDO DO ITEM 20 ATÉ O PRIMEIRO TRIMESTRE DE 2017	0,00

Lívia Bello
Prefeita

Mônica
Mônica Costa Guimarães

Mônica Costa Guimarães
Secretária de Educação

Mônica Costa Guimarães
Subsecretária
Controladoria Geral
Mat.: 9950346-8



Município de Araruama

Poder Executivo



RREO 4º BIMESTRE 2017

MUNICÍPIO DE ARARUAMA
RELATÓRIO RESUMIDO DA EXECUÇÃO ORÇAMENTÁRIA
DEMONSTRATIVO DAS RECEITAS E DESPESAS COM MANUTENÇÃO E DESENVOLVIMENTO DO ENSINO

ORÇAMENTOS FISCAL E DA SEGURIDADE SOCIAL
PERÍODO DE REFERÊNCIA : 4º Bimestre / 2017

LEI 9.394/96, art 72 - Anexo 8

R\$1,00

DESPESAS COM AÇÕES TÍPICAS DE MANUTENÇÃO E DESENVOLVIMENTO DO ENSINO	DOTAÇÃO INICIAL	DOTAÇÃO ATUALIZADA (d)	DESPESAS EMPENHADAS		DESPESAS LIQUIDADAS	
			Até 4º Bim/2017 (e)	% (e/d)x100	Até 4º Bim/2017 (f)	% (f/d)x100
22-EDUCAÇÃO INFANTIL	7.670.677,8	7.432.856,6	6.768.065,3	91,06	3.594.179,2	48,36
22.1-Despesas Custeadas com Recursos do FUNDEB	5.252.640,3	5.690.450,3	5.571.045,3	97,90	3.333.138,5	58,57
22.2-Despesas Custeadas com Outros Recursos de Impostos	2.418.037,5	1.742.406,3	1.197.020,0	68,70	261.040,7	14,98
23-ENSINO FUNDAMENTAL	76.335.927,3	77.248.063,0	76.401.845,9	98,90	48.853.377,3	63,24
23.1-Despesas Custeadas com Recursos do FUNDEB	61.771.839,8	61.374.232,3	61.062.023,5	99,49	43.469.999,0	70,83
23.2-Despesas Custeadas com Outros Recursos de Impostos	14.564.087,5	15.873.830,7	15.339.822,4	96,64	5.383.378,3	33,91
24-ENSINO MÉDIO	376.601,3	356.601,3	340.194,3	95,40	8.021,3	2,25
25-ENSINO SUPERIOR	0,0	0,0	0,0	0,00	0,0	0,00
26-ENSINO PROFISSIONAL NÃO INTEGRADO AO ENSINO REGULAR	2.082.760,8	2.050.000,0	2.001.524,0	97,64	1.699.938,2	82,92
27-OUTRAS	1.225.000,0	2.568.780,8	2.162.591,8	84,19	1.066.836,5	41,53
28-TOTAL DESPESAS C/ÇÕES TÍPICAS DE MDE(23+24+25+26+27+28)	87.690.967,0	89.656.301,5	87.674.221,3	97,79	55.222.352,5	61,59
DEDUÇÕES CONSIDERADAS PARA FINS DE LIMITE CONSTITUCIONAL VALOR						
29-RESULTADO LÍQUIDO DAS TRANSFERÊNCIAS DO FUNDEB = (12)					32.827.211,20	
30-DESPESAS CUSTEADAS COM A COMPLEMENTAÇÃO DO FUNDEB NO EXERCÍCIO					0,00	
31-RECEITA DE APLICAÇÃO DOS RECURSOS DO FUNDEB ATÉ O BIMESTRE = (49 h)					259.787,60	
32-DESPESAS CUSTEADAS COM O SUPERÁVIT FINANCEIRO DO FUNDEB DO EXERCÍCIO ANTERIOR					765.329,50	
33-DESPESAS CUSTEADAS COM O SUPERÁVIT FINANCEIRO DE OUTROS RECURSOS DE IMPOSTOS DO EXERCÍCIO ANTERIOR					0,00	
34-RESTOS A PAGAR INSCRITOS NO EXERCÍCIO SEM DISPONIBILIDADE FINANCEIRA DE RECURSOS DE IMPOSTOS VINCULADOS AO ENSINO					0,00	
35-CANCELAMENTO, NO EXERCÍCIO, DE RESTOS A PAGAR INSCRITOS COM DISPONIBILIDADE FINANCEIRA DE RECURSOS DE IMPOSTOS VINCULADOS AO ENSINO = (45g)					0,00	
36-TOTAL DAS DEDUÇÕES CONSIDERADAS PARA FINS DE LIMITES CONSTITUCIONAIS (29+30+31+32+33+34+35)					33.852.328,30	
37-TOTAL DAS DESPESAS PARA FINS DE LIMITE (22+23)-36					18.595.228,20	
38-MÍNIMO DE 25% DAS RECEITAS RESULTANTES DE IMPOSTOS NA MANUTENÇÃO E DESENVOLVIMENTO DO ENSINO [(38)/(3)]X100%					18,25	

OUTRAS INFORMAÇÕES PARA CONTROLE

OUTRAS DESPESAS CUSTEADAS COM RECEITAS ADICIONAIS PARA FINANCIAMENTO DO ENSINO	DOTAÇÃO INICIAL	DOTAÇÃO ATUALIZADA (d)	DESPESAS EMPENHADAS		DESPESAS LIQUIDADAS	
			Até 4º Bim/2017 (e)	% (f)=(e/d)	Até 4º Bim/2017 (g)	(h)=(g/d)
39-DESPESAS CUSTEADAS C/PLIC. FIN. EM OUTROS RECURSOS DE IMPOSTOS VINC. AO ENSINO	0,0	0,0	0,0	0,00	0,0	0,00
40-DESPESAS CUSTEADAS COM A CONTRIBUIÇÃO DO SALÁRIO-EDUCAÇÃO	11.230.000,0	12.922.070,8	7.303.284,9	56,52	4.002.503,4	30,97
41-DESPESAS CUSTEADAS COM OPERAÇÃO DE CRÉDITO	0,0	0,0	0,0	0,00	0,0	0,00
42-DESPESAS CUSTEADAS COM OUTRAS RECEITAS PARA FINANCIAMENTO DO ENSINO	3.847.269,1	6.379.603,4	4.040.628,4	63,34	710.501,4	11,14
43-TOTAL OUTRAS DESPESAS CUSTEADAS C/RECEITAS ADIC. P/FINANC.DO ENSINO (40+41+42+43)	15.077.269,1	19.301.674,2	11.343.913,3	58,77	4.713.004,8	24,42
44-TOTAL GERAL DAS DESPESAS COM MDE (29+44)	102.768.236,1	108.957.975,7	99.018.134,6	90,88	59.935.357,3	55,01

RESTOS A PAGAR INSCRITOS COM DISPONIBILIDADE FINANCEIRA DE RECURSOS DE IMPOSTOS VINCULADOS AO ENSINO	SALDO ATÉ O BIMESTRE		Cancelado em 2017 (g)
	45-RESTOS A PAGAR DE DESPESAS COM MANUTENÇÃO E DESENVOLVIMENTO DO ENSINO	45.1-EXECUTADOS COM RECURSOS DE IMPOSTOS VINCULADOS AO ENSINO	45.2-EXECUTADOS COM RECURSOS DO FUNDEB
	3.026.253,30	2.891.453,20	0,00
		134.800,10	0,00
CONTROLE DA DISPONIBILIDADE FINANCEIRA			
	FUNDEB	SALÁRIO EDUCAÇÃO	
46-DISPONIBILIDADE FINANCEIRA EM 31 DE DEZEMBRO DE <EXERCÍCIO ANTERIOR>	2.786.938,80	2.390.950,50	
47-(+) INGRESSO DE RECURSOS ATÉ O BIMESTRE	44.499.740,30	7.660.905,00	
48-(-) PAGAMENTOS EFETUADOS ATÉ O BIMESTRE	0,00	0,00	
48.1-ORÇAMENTO DO EXERCÍCIO	0,00	0,00	
48.2-RESTOS A PAGAR	0,00	0,00	
49-(+) RECEITA DE APLICAÇÃO FINANCEIRA DOS RECURSOS ATÉ O BIMESTRE	259.787,60	0,00	
50-(-) DISPONIBILIDADE FINANCEIRA ATÉ O BIMESTRE	47.546.466,70	10.051.855,50	
51-(+) Ajustes	0,00	0,00	
51.1 Retenções	0,00	0,00	
51.2 Conciliação Bancária	0,00	0,00	
52- (=) SALDO FINANCEIRO CONCILIADO	47.546.466,70	10.051.855,50	

FONTE:

¹ Caput do artigo 212 da CF/1988

² Os valores referentes à parcela dos restos a Pagar inscritos sem disponibilidade financeira vinculada à educação deverão ser informados somente no RREO do último bimestre do exercício.

³ Limites mínimos anuais a serem cumpridos no encerramento do exercício, no âmbito de atuação prioritária, conforme Lei 9.394/96, art. 11, V.

AJUSTE DAS DESPESAS COM MANUTENÇÃO E DESENVOLVIMENTO DO ENSINO

VINCULADAS ÀS RECEITAS RESULTANTES DE IMPOSTOS	8.419.215,00
Despesas com Ensino Fundamental (24.2)	5.383.378,30
Despesas com Educação Infantil em Creches e Pré-Escolas (23.2)	261.040,70
Outras Despesas com Ensino	2.774.796,00
PARCELA DAS TRANSFERÊNCIAS DESTINADA À FORMAÇÃO DO FUNDEB (10)	11.672.529,10
INATIVOS PAGOS COM RECURSOS DO TESOURO (40)	0,00
Despesas com Ensino Fundamental	0,00
Despesas com Educação Infantil em Creches e Pré-Escolas	0,00
TOTAL DA DESPESA COM MANUTENÇÃO E DESENVOLVIMENTO DO ENSINO - (24.2 + 23.2 + 10 + 40)	17.316.948,10
AJUSTE DA TABELA DE CUMPRIMENTO DOS LIMITES CONSTITUCIONAIS	
Mínimo de <25%> das receitas resultantes de impostos na manutenção e desenvolvimento do ensino - Caput do artigo 212 da CF/88	16,99
Mínimo de <60%> do FUNDEB na remuneração do magistério do Ensino Fundamental - caput § 5º do artigo 60 do ADCT	81,60

Lívia Bello
Prefeita

Mônica Costa Guimarães
Subsecretária
Controladoria Geral
Mat: 9930346-8

Mônica Costa Guimarães

Município de Araruama

Poder Executivo



RREO 4º BIMESTRE 2017

MUNICÍPIO DE ARARUAMA
RELATÓRIO RESUMIDO DA EXECUÇÃO ORÇAMENTÁRIA
DEMONSTRATIVO DAS RECEITAS DE IMPOSTOS E DAS DESPESAS PRÓPRIAS COM SAÚDE
ORÇAMENTOS FISCAL E DA SEGURIDADE SOCIAL
PERÍODO DE REFERÊNCIA : 4º Bimestre / 2017

ADCT, art 77 - Anexo 12

R\$ 1.00

RECEITAS PARA APURAÇÃO DA APLICAÇÃO EM AÇÕES E SERVIÇOS PÚBLICOS DE SAÚDE	PREVISÃO INICIAL	PREVISÃO ATUALIZADA (a)	RECEITAS REALIZADAS	
			Até 4º Bim/2017 (b)	% (b/a)
RECEITA DE IMPOSTOS LIQUIDA (I)	48.858.245,0	48.858.245,0	41.925.832,0	85,81
Imposto Predial e Territorial Urbano - IPTU	22.000.000,0	22.000.000,0	22.994.622,1	104,52
Imposto sobre Transmissão de Bens Intervivos - ITBI	6.500.000,0	6.500.000,0	2.440.684,7	37,55
Imposto sobre Serviços de Qualquer Natureza - ISS	13.000.000,0	13.000.000,0	5.064.309,7	38,96
Imposto de Renda Retido na Fonte - IRRF	2.000.000,0	2.000.000,0	3.039.891,2	151,99
Imposto Territorial Rural - ITR	0,0	0,0	0,0	0,00
Multas, Juros de Mora e Outros Encargos dos Impostos	573.500,0	573.500,0	450.924,0	78,63
Dívida Ativa dos Impostos	3.934.745,0	3.934.745,0	6.423.147,5	163,24
Multas, Juros de Mora e Outros Encargos da Dívida Ativa	850.000,0	850.000,0	1.512.252,8	177,91
RECEITAS DE TRANSFERÊNCIAS CONSTITUCIONAIS	80.113.020,5	80.113.020,5	58.320.983,6	72,80
Cota-Parte FPM	33.975.520,5	33.975.520,5	24.783.238,1	72,94
Cota-Parte ITR	40.000,0	40.000,0	29.944,9	74,86
Cota-Parte IPVA	10.000.000,0	10.000.000,0	9.152.777,9	91,53
Cota-Parte ICMS	35.000.000,0	35.000.000,0	23.796.429,3	67,99
Cota-Parte IPI-Exportação	957.500,0	957.500,0	473.770,4	49,48
Compensações Financeiras Provenientes de Impostos e Transferências	0,0	0,0	0,0	0,00
CONSTITUCIONAIS	140.000,0	140.000,0	84.823,0	60,59
Desoneração ICMS (LC 87/96)	140.000,0	140.000,0	84.823,0	60,59
Outras	0,0	0,0	0,0	0,00
TOTAL DAS RECEITAS PARA APURAÇÃO DA APLICAÇÃO EM AÇÕES E SERVIÇOS PÚBLICOS DE SAÚDE (III) = I + II	128.971.265,5	128.971.265,5	100.246.815,6	77,73

RECEITAS ADICIONAIS PARA FINANCIAMENTO DA SAÚDE	PREVISÃO INICIAL	PREVISÃO ATUALIZADA (c)	RECEITAS REALIZADAS	
			Até 4º Bim/2017 (d)	% (d/c)
TRANSFERÊNCIA DE RECURSOS DO SISTEMA ÚNICO DE SAÚDE-SUS	26.778.690,8	26.778.690,9	21.184.962,9	79,11
Provenientes da União	19.362.049,1	19.362.049,1	20.867.708,5	107,78
Provenientes dos Estados	7.110.000,0	7.110.000,0	16.000,0	0,23
Provenientes de Outros Municípios	0,0	0,0	0,0	0,00
Outras Receitas do SUS	306.641,8	306.641,8	301.254,4	98,24
TRANSFERÊNCIAS VOLUNTÁRIAS	0,0	0,0	0,0	0,00
RECEITAS DE OPERAÇÕES DE CRÉDITO VINCULADAS À SAÚDE	0,0	0,0	0,0	0,00
OUTRAS RECEITAS PARA FINANCIAMENTO DA SAÚDE	0,0	0,0	0,0	0,00
TOTAL RECEITAS ADICIONAIS PARA FINANCIAMENTO DA SAÚDE	26.778.690,8	26.778.690,9	21.184.962,9	79,11

DESPESAS COM SAÚDE (Por Grupo de Natureza da Despesa)	DOTAÇÃO INICIAL	DOTAÇÃO ATUALIZADA (e)	DESPESAS EMPENHADAS		DESPESAS LIQUIDADAS	
			Até 4º Bim/2017 (f)	% (f/e)	Até 4º Bim/2017 (g)	% (g/e)
DESPESAS CORRENTES	56.199.240,0	62.574.442,7	52.372.739,1	83,70	34.830.398,6	55,66
Pessoal e Encargos Sociais	31.594.369,8	32.623.769,8	32.623.769,9	100,00	21.499.831,4	65,90
Juros e Encargos da Dívida	0,0	0,0	0,0	0,00	0,0	0,00
Outras Despesas Correntes	24.604.870,2	29.950.672,9	19.748.969,2	65,94	13.330.567,2	44,51
DESPESAS DE CAPITAL	324.489,0	5.496.235,9	1.553.407,8	28,26	888.206,5	16,16
Investimentos	324.489,0	5.496.235,9	1.553.407,8	28,26	888.206,5	16,16
Inversões Financeiras	0,0	0,0	0,0	0,00	0,0	0,00
Amortização da Dívida	0,0	0,0	0,0	0,00	0,0	0,00
TOTAL DAS DESPESAS COM SAÚDE (IV)	56.523.729,0	68.070.678,6	53.926.146,9	79,22	35.718.605,1	52,47

DESPESAS COM SAÚDE NÃO COMPUTADAS PARA FINS DE APURAÇÃO DO PERCENTUAL MÍNIMO	DOTAÇÃO INICIAL	DOTAÇÃO ATUALIZADA	DESPESAS EMPENHADAS		DESPESAS LIQUIDADAS	
			Até 4º Bim/2017 (h)	% (h/IVf)	Até 4º Bim/2017 (i)	% (i/IVg)
DESPESAS COM INATIVOS E PENSIONISTAS	0,0	0,0	0,0	0,00	0,0	0,00
DESPESA COM ASSISTÊNCIA À SAÚDE QUE NÃO ATENDE AO PRINCÍPIO DE ACESSO UNIVERSAL	0,0	0,0	0,0	0,00	0,0	0,00
DESPESAS CUSTEADAS COM OUTROS RECURSOS	26.777.690,8	36.716.640,3	25.298.265,4	46,91	14.997.211,2	41,99
Recursos de Transferência do Sistema Único de Saúde - SUS	26.777.690,8	36.716.640,3	25.298.265,4	46,91	14.997.211,2	41,99
Recursos de Operações de Crédito	0,0	0,0	0,0	0,00	0,0	0,00
Outros Recursos	0,0	0,0	0,0	0,00	0,0	0,00
OUTRAS AÇÕES E SERVIÇOS NÃO COMPUTADOS	0,0	0,0	0,0	0,00	0,0	0,00
RESTOS A PAGAR NÃO PROCESSADOS INSCRITOS INDEVIDAMENTE NO EXERCÍCIO SEM DISPONIBILIDADE FINANCEIRA¹	0,0	0,0	0,0	0,00	0,0	0,00
DESPESAS CUSTEADAS COM DISPONIBILIDADE DE CAIXA VINCULADA AOS RESTOS A PAGAR CANCELADOS²	0,0	0,0	0,0	0,00	0,0	0,00
DESPESAS CUSTEADAS C/REC.VINCULADOS À PARCELA DO % MÍNIMO NÃO APLICADAS EM AÇÕES E SERV. SAÚDE EM EXER. ANTERIORES³	0,0	0,0	0,0	0,00	0,0	0,00
TOTAL DAS DESPESAS COM SAÚDE NÃO COMPUTADAS (V)	26.777.690,8	36.716.640,3	25.298.265,4	46,91	14.997.211,2	41,99
TOTAL DAS DESPESAS COM AÇÕES E SERVIÇOS PÚBLICOS DE SAÚDE (VI) = (IV - V)	29.746.038,2	31.354.038,3	28.627.881,5	53,09	20.721.393,9	58,01

Luiza Bello
Luiza Bello
Prefeita

Mônica Costa Guimarães
Mônica Costa Guimarães
Subsecretária
Controladoria Geral
Mat.: 9930346-8

Mônica Azeiteiro da Silva



Município de Araruama

Poder Executivo



RREO 4º BIMESTRE 2017

PERCENTUAL DE APLICAÇÃO EM AÇÕES E SERVIÇOS PÚBLICOS DE SAÚDE SOBRE A RECEITA DE IMPOSTOS LÍQUIDA E TRANSFERÊNCIAS CONSTITUCIONAIS E LEGAIS (VII%) = (VII / IIIb X 100) - LIMITE CONSTITUCIONAL 15% ^(4 e 5)					20,67 %	
VALOR REFERENTE À DIFERENÇA ENTRE O VALOR EXECUTADO E O LIMITE MÍNIMO CONSTITUCIONAL [(VII - 15)/100xIIIb] ⁶					5.684.371,6	
EXECUÇÃO DE RESTOS A PAGAR NÃO PROCESSADOS INSCRITOS COM DISPONIBILIDADE DE CAIXA	INSCRITOS	CANCELADOS/ PRESCRITOS	PAGOS	A PAGAR	PARCELA CONSIDERADA NO LIMITE	
Inscritos em 2016	0,0	0,0	0,00	0,00	0,00	
Inscritos em 2015	0,0	0,0	0,00	0,00	0,00	
Inscritos em 2014	0,0	0,0	0,00	0,00	0,00	
Inscritos em 2013	0,0	0,0	0,00	0,00	0,00	
Inscritos em 2012	0,0	0,0	0,00	0,00	0,00	
Inscritos em exercícios anteriores a 2012 (Somatório)						
Total	0,0	0,0	0,00	0,00	0,00	
CONTROLE DOS RESTOS A PAGAR CANCELADOS OU PRESCRITOS PARA FINS DE APLICAÇÃO DA DISPONIBILIDADE DE CAIXA CONFORME ARTIGO 24, §1º E §2º			RESTOS A PAGAR CANCELADOS OU PRESCRITOS			
	Saldo Inicial	Despesas custeadas no exercício de referência (j)	Saldo Final (Não Aplicado)			
Restos a Pagar Cancelados ou Prescritos em 2016	0,0	0,0	0,00		0,00	
Restos a Pagar Cancelados ou Prescritos em 2015	0,0	0,0	0,00		0,00	
Restos a Pagar Cancelados ou Prescritos em 2014	0,0	0,0	0,00		0,00	
Restos a Pagar Cancelados ou Prescritos em 2013	0,0	0,0	0,00		0,00	
Restos a Pagar Cancelados ou Prescritos em 2012	0,0	0,0	0,00		0,00	
Restos a pagar Cancelados ou Prescritos anteriores a 2012 (Somatório)						
Total (VIII)	0,0	0,0	0,00		0,00	
CONTROLE DO VALOR REFERENTE AO PERCENTUAL MÍNIMO NÃO CUMPRIDO EM EXERCÍCIOS ANTERIORES PARA FINS DE APLICAÇÃO DOS RECURSOS VINCULADOS CONFORME ART. 25 E 26			LIMITE NÃO CUMPRIDO			
	Saldo Inicial	Despesas custeadas no exercício de referência (k)	Saldo Final (Não Aplicado)			
Diferença de limite não cumprido em 2016	0,0	0,0	0,00		0,00	
Diferença de limite não cumprido em 2015	0,0	0,0	0,00		0,00	
Diferença de limite não cumprido em 2014	0,0	0,0	0,00		0,00	
Diferença de limite não cumprido em 2013	0,0	0,0	0,00		0,00	
Diferença de limite não cumprido em 2012	0,0	0,0	0,00		0,00	
Diferença de limite não cumprido anteriores a 2012 (Somatório)						
Total (IX)	0,0	0,0	0,00		0,00	
DESPESAS COM SAÚDE (Por Subfunção)	DOTAÇÃO INICIAL	DOTAÇÃO ATUALIZADA	DESPESAS EMPENHADAS		DESPESAS LIQUIDADAS	
			Até 4º Bim/2017 (l)	% (l / total l)	Até 4º Bim/2017 (m)	% (m / total m)
Atenção Básica	6.797.312,0	6.937.312,0	4.723.649,3	8,76	2.569.101,9	7,19
Assistência Hospitalar e Ambulatorial	23.304.869,9	27.374.434,8	20.886.880,9	38,73	13.596.824,3	38,07
Suporte Profilático e Terapêutico	0,0	0,0	0,0	0,00	0,0	0,00
Vigilância Sanitária	0,0	0,0	0,0	0,00	0,0	0,00
Vigilância Epidemiológica	0,0	0,0	0,0	0,00	0,0	0,00
Alimentação e Nutrição	0,0	0,0	0,0	0,00	0,0	0,00
Outras Subfunções	26.421.547,2	33.758.931,9	28.315.616,6	52,51	19.552.678,8	54,74
TOTAL	56.523.729,0	68.070.678,6	53.926.146,8	100,00	35.718.605,0	100,00

Fonte : Departamento de Contabilidade do Poder Executivo Municipal/FUMSA/CMA/FMAS/IBASMA/FMDCA/FHS/FMCA

¹ Esta linha apresentará valor somente no Relatório Resumido da Execução Orçamentária do último bimestre do exercício.

² O valor apresentado na intercessão com a coluna "l" ou com a coluna "h+i" (último bimestre) deverá ser o mesmo apresentado no "total j".

³ O valor apresentado na intercessão com a coluna "l" ou com a coluna "h+i" (último bimestre) deverá ser o mesmo apresentado no "total k".

⁴ Limite anual mínimo a ser cumprido no encerramento do exercício.

⁵ Durante o exercício esse valor servirá para o monitoramento no art. 23 da LC 141/2012.

⁶ No último bimestre será utilizada a fórmula: $Vl(h+i) - (15 \times IIIb/100)$

Lyrna Bello
Prefeita

Mônica Costa Guimarães
Subsecretária
Controladoria Geral
Mat.: 9930346-8

Mônica da Silva



Município de Araruama Poder Executivo



RREO 4º BIMESTRE 2017

MUNICÍPIO DE ARARUAMA - PODER EXECUTIVO
RELATÓRIO RESUMIDO DA EXECUÇÃO ORÇAMENTÁRIA
DEMONSTRATIVO DAS PARCERIAS PÚBLICO-PRIVADAS
ORÇAMENTOS FISCAL E DA SEGURIDADE SOCIAL
PERÍODO DE REFERÊNCIA : 4º Bimestre / 2017

Lei nº 11.079, de 30.12.2004, arts 22 e 28 - Anexo 13

R\$ 1,00

ESPECIFICAÇÃO	SALDO TOTAL EM 31 DE DEZEMBRO DO EXERCÍCIO ANTERIOR (a)	REGISTROS EFETUADOS EM 2017										SALDO TOTAL (c) = (a) + (b)
		NO BIMESTRE					ATÉ O BIMESTRE (b)					
		2016	2017	2018	2019	2020	2021	2022	2023	2024	2025	2026
TOTAL DE ATIVOS												
Direitos Futuros	0,0											0,0
Ativos Contabilizados na SPE	0,0											0,0
Contrapartida para Provisões de PPP	0,0											0,0
TOTAL DE PASSIVOS (I)												
Obrigações Não Relacionadas a Serviços	0,0											0,0
Contrapartida para Ativos da SPE	0,0											0,0
Provisões de PPP	0,0											0,0
GARANTIAS DE PPP(II)												
SALDO LÍQUIDO DE PASSIVOS DE PPP (III) = (I-II)												
PASSIVOS CONTINGENTES												
Contraprestações Futuras	0,0											0,0
Riscos Não Provisionados	0,0											0,0
Outros Passivos Contingentes	0,0											0,0
ATIVOS CONTINGENTES												
Serviços Futuros	0,0											0,0
Outros Ativos Contingentes	0,0											0,0
DESPESAS DE PPP												
Do Ente Federado												
Das Estaduais Não-Dependentes												
TOTAL DAS DESPESAS	0,0	0,0	0,0	0,0	0,0	0,0	0,0	0,0	0,0	0,0	0,0	0,0
RECEITA CORRENTE LÍQUIDA (RCL)	269.147.169,8	278.118.866,8	287.365.644,5	296.969.431,8	306.888.546,6	317.097.642,7	327.667.710,2	338.690.118,2	348.876.611,5	361.839.326,4	373.590.803,9	0,0
TOTAL DAS DESPESAS / RCL (%)	0,0	0,0	0,0	0,0	0,0	0,0	0,0	0,0	0,0	0,0	0,0	0,0

FONTE :

Data de Emissão: 26/09/2017 16:06h

SIGFIS - Versão 2017

Lívio Ubello
Prefeito

Mônica Costa Guimarães
Subsecretária
Controladoria Geral
Mat.: 9930346-8

Mônica ~~da~~ Silva



Município de Araruama

Poder Executivo



RREO 4º BIMESTRE 2017

MUNICÍPIO DE ARARUAMA - PODER EXECUTIVO
 DEMONSTRATIVO SIMPLIFICADO DO RELATÓRIO RESUMIDO DA EXECUÇÃO ORÇAMENTÁRIA
DEMONSTRATIVO SIMPLIFICADO
 ORÇAMENTOS FISCAL E DA SEGURIDADE SOCIAL
 PERÍODO DE REFERÊNCIA : 4º Bimestre / 2017

LRF, art 48 - Anexo 14

R\$1,00

BALANÇO ORÇAMENTÁRIO - RECEITAS		No bimestre	Até o bimestre		
Previsão Inicial de Receita		0,0		270.770.192,0	
Previsão Atualizada da Receita		0,0		270.770.192,0	
Receitas Realizadas		46.758.224,8		211.599.797,6	
Deficit Orçamentário		0,0		0,0	
Saldos de Exercícios Anteriores (utilizados para créditos adicionais)		0,0		0,0	
BALANÇO ORÇAMENTÁRIO - DESPESAS		No bimestre	Até o bimestre		
Dotação Inicial		0,0		270.770.191,9	
Dotação Atualizada		0,0		296.441.088,0	
Despesas Empenhadas		16.505.996,0		263.615.304,3	
Despesas Liquidadas		46.872.872,7		180.768.137,3	
Superavit Orçamentário		0,0		30.831.660,3	
DESPESAS POR FUNÇÃO/SUBFUNÇÃO		No bimestre	Até o bimestre		
Despesas Empenhadas		16.505.996,0		263.615.304,3	
Despesas Liquidadas		46.872.872,7		180.768.137,3	
RECEITA CORRENTE LIQUIDA - RCL		Até o bimestre			
Receita Corrente Líquida				276.413.828,1	
RECEITAS/DESPESAS DOS REGIMES DE PREVIDENCIA		No bimestre	Até o bimestre		
Regime Próprio de Previdência Social dos Servidores Públicos					
Receitas Previdenciárias realizadas (III)		4.344.800,4		20.708.841,3	
Despesas Previdenciárias liquidadas (IV)		4.498.532,7		16.871.840,2	
Resultado Previdenciário (III-IV)		-153.732,3		3.837.001,1	
RESULTADOS NOMINAL E PRIMÁRIO		Meta Fixada no Anexo de Metas Fiscais da LDO (a)	Resultado Apurado Até o Bimestre (b)	% em Relação à Meta (b/a)	
Resultado Nominal		0,0	-32.578.101,0		0,0%
Resultado Primário		0,0	32.316.236,0		0,0%
MOVIMENTAÇÃO DE RESTOS A PAGAR		Inscrição	Cancelamento até o bimestre	Pagamento até o bimestre	Saldo a pagar
POR PODER					
RESTOS A PAGAR PROCESSADOS					
Poder Executivo		29.058.091,2	497.576,1	3.330.222,1	25.230.293,0
Poder Legislativo		0,0	0,0	0,0	0,0
RESTOS A PAGAR NÃO PROCESSADOS					
Poder Executivo		15.690.101,6	5.733.322,9	1.539.392,3	18.447.611,2
Poder Legislativo		164.812,8	0,0	164.812,8	0,0
TOTAL		44.913.005,6	6.230.899,0	5.034.427,2	43.677.904,2
DESPESAS COM MANUTENÇÃO E DESENVOLVIMENTO DO ENSINO - MDE		Valor Apurado até o bimestre	Limites Constitucionais Anuais		
			%Mínimo Aplicar Exerc	%Aplicado até o bimestre	
Mínimo Anual de 25% das Receitas de Impostos na Manutenção e Desenvolvimento do Ensino - MDE		18.595.228,2	25%		18,3%
Mínimo Anual de 60% do FUNDEB na Remuneração dos Professores do Ensino Fundamental		46.037.808,0	60%		79,9%
RECEITAS DE OPERAÇÕES DE CRÉDITO E DESPESAS DE CAPITAL		Valor Apurado Até o Bimestre	Saldo a Realizar		
Receita de Operação de Crédito					
Despesa de Capital Líquida					
PROJEÇÃO ATUARIAL DOS REGIMES DE PREVIDÊNCIA		Exercício em Referência	10º Exercício	20º Exercício	35º Exercício
Regime Próprio de Previdência Social dos Servidores Públicos					
Receitas Previdenciárias (IV)					
Despesas Previdenciárias (V)					
Resultado Previdenciário (VI)=(IV-V)					
RECEITA DA ALIENAÇÃO DE ATIVOS E APLICAÇÃO DOS RECURSOS		Valor Apurado Até o Bimestre	Saldo a Realizar		
Receita de Capital Resultante da Alienação de Ativos					
Aplicação dos Recursos da Alienação de Ativos					
DESPESAS COM AÇÕES E SERVIÇOS PÚBLICOS DE SAÚDE		Valor Apurado Até o Bimestre	Limite Constitucional Anual		
			%Mínimo a Aplicar no Exercício	% Aplicado até o bimestre	
Despesas Próprias com Ações e Serviços Públicos de Saúde		28.627.881,5	15,0%		20,7%
DESPESAS DE CARÁTER CONTINUADO, DERIVADAS DE PPP'S CONTRATADAS		Valor Apurado no Exercício Corrente			
Total das despesas / RCL (%)					0,0%

FONTE :

Nota :

SIGFIS - Versão 2017

Data de Emissão: 26/09/2017 16:06h

Anexo 14 do RREO

Evna Bello
Prefeita

Mônica Costa Guimarães
Subsecretária
Controladoria Geral
Mat.: 9950346-8

Mônica da Silva

Mônica da Silva



Município de Araruama

Poder Executivo



Estado do Rio de Janeiro
Prefeitura Municipal de Araruama
Gabinete do Prefeito
Controladoria Geral do Poder Executivo Municipal

EDITAL DE CONVOCAÇÃO

AUDIÊNCIA PÚBLICA

2º QUADRIMESTRE - EXERCÍCIO DE 2017
4º BIMESTRE - EXERCÍCIO DE 2017

Em cumprimento ao disposto no § 4º do art. 9º da Lei Complementar 101/2000, a Prefeitura Municipal de Araruama Estado do Rio de Janeiro, CONVIDAM os cidadãos para participarem da Audiência Pública de apresentação de demonstrativos do cumprimento das Metas Fiscais referentes ao 2º quadrimestre do exercício de 2017.

A audiência será realizada no dia 29 de setembro do corrente exercício a partir das 10h, no Plenário da Câmara Municipal de Araruama, sito à Avenida John Kennedy nº 120 - Centro, para atender a determinação Constitucional do art. 166, §1º.

Araruama RJ, 26 de setembro de 2017.

LÍVIA BELLO
Prefeita



**PREFEITURA
ARARUAMA**
APRESENTA

**28.SET a
02.OUT
2017**



**ENTRADA FRANCA
TODOS OS DIAS!**



SIMONE E SIMARIA
Qui.28.Set



FREJAT
Sex.29.Set



**LUDMILLA E
GLAUCO ZULO**
Sáb.30.Set



PÉRICLES
Dom.01.Out



GABRIELA ROCHA
Seg.02.Out

+18ANOS

PATROCINADORES



REALIZAÇÃO



GESTÃO E COMERCIALIZAÇÃO

