

13 de junho de 2018

Nº 568 - R\$ 0,50

10º GICAPOEIRA foi realizado no distrito de Praia Seca com batizado e troca de cordas

Foto: Drika Parreira



Na manhã do último domingo, dia 10, o Grupo Independente de Capoeira (GICAP) de Araruama realizou no Shopping Salinas, localizado no distrito de Praia Seca, o 10º Gicapoeira com trocas de cordas e batizado. O evento foi organizado pelo Mestrando Gustavinho do Gicap, sob a orientação do Mestre Cavalô.

Durante a décima edição do Gicapoeira, os alunos participaram de rodas de capoeira e danças folclóricas, além da troca de cordas com batizado

Pág 02

Vagas remanescentes do Cetep serão divulgadas no dia 14

O Centro de Educação Tecnológica e Profissional (Cetep), da Secretaria Adjunta de Qualificação Profissional e Ensino Médio, abriu essa semana a pré-matrícula em 23 cursos em diferentes áreas. Em apenas um dia, todas as 759 vagas foram esgotadas por meio de cadastro online.

Pág 38

Conheça o Guia do Torcedor Brasileiro para a Copa do Mundo na Rússia

Cerca de 60 mil brasileiros já compraram o ingresso para assistir aos jogos da Copa do Mundo da Rússia 2018, que começa nesta quinta-feira, dia 14 de junho.

Pág 37

Praça Veríssimo de Melo recebe projeto “Vamos Sorrir”

A parceria entre a Prefeitura de Macaé e o Conselho Regional de Odontologia (CRO-RJ) levou à praça Veríssimo de Melo o projeto “Vamos Sorrir”, neste sábado (9) pela manhã.

Pág 02

Teatro recebe iluminação cênica após seleção da Funarte

A Prefeitura de Macaé foi contemplada com equipamentos de iluminação cênica para o Teatro Municipal de Macaé (TMM), entre 313 projetos habilitados de 25 estados brasileiros que participaram do edital da Fundação Nacional de Artes (Funarte).

Pág 37

São Pedro da Aldeia abre inscrições para aulas gratuitas de beach soccer

Divulgação



O projeto esportivo “Orla em Movimento”, oferecido pela Prefeitura de São Pedro da Aldeia, na Região dos Lagos do Rio, está com inscrições abertas para aulas de beach soccer para crianças entre 5 e 7 anos.

A matrícula deve ser feita na sede da Secretaria Municipal de Educação (SEMED), de segunda a sexta-feira, das 8h30 às 12h e das 13h30 às 17h. Os interessados devem levar cópia do RG, uma foto 3x4 e comprovante de residência. As vagas são limitadas.

Pág 38

Agricultura familiar do Brasil é 8ª maior produtora de alimentos do mundo

Divulgação:



Levantamento feito pelo portal Governo do Brasil mostra que a agricultura familiar tem um peso importante para a economia brasileira. Com um faturamento anual de US\$ 55,2 bilhões, caso o País tivesse só a produção familiar, ainda assim estaria no top 10 do agronegócio mundial, entre os maiores produtores de alimentos.

Os dados fazem parte de uma comparação entre informações do Banco Mundial e do Ministério da Agricultura, Pecuária e Abastecimento. Quando se soma a agricultura familiar com toda a produção, o Brasil passa para a quinta posição.

Pág 38

Praça Veríssimo de Melo recebe projeto “Vamos Sorrir”

Guga Malheiros

A parceria entre a Prefeitura de Macaé e o Conselho Regional de Odontologia (CRO-RJ) levou à praça Veríssimo de Melo o projeto “Vamos Sorrir”, neste sábado (9) pela manhã. A ação teve como objetivo estimular a prevenção e a saúde bucal de crianças até os 12 anos. Dos 92 municípios do Estado do Rio de Janeiro, Macaé foi um dos 17 que recebeu o projeto esse ano. Quem compareceu à praça também ganhou kits de higiene bucal.

Ao todo, foram distribuídos 150 kits contendo escova e pasta de dente. Seis dentistas da Coordenadoria de Odontologia Coletiva da prefeitura participaram do projeto.

O coordenador de Odontologia da prefeitura, Vitor Carvalho, ressaltou que o objetivo é a promoção da saúde para crianças de até 12 anos. “Orientamos as crianças a fazerem a escovação bucal, a quantidade correta do creme dental a ser colocado na escova e a utilização do fio dental também que evita o acúmulo de restos de alimentos nos dentes”, informou.

O conselheiro efetivo do CRO-RJ e do projeto “Vamos Sorrir”, Altair Dantas de Andrade, explicou que o projeto é uma parceria com os municípios e a iniciativa “Juntos pela Odontologia” para destacar a importância da prevenção e relevância da escovação dentária.

- Trazemos o su-

porte para a realização do evento e o município fornece os profissionais. Na programação acontece um teatro de fantoches para demonstrar para as crianças a forma correta de se escovar os dentes – informou.

A coordenadora da Odontologia Coletiva, do Consultório de Bebês e do Tratamento Restaurador Atraumático (TRA), Carla Bittencourt, explicou que a saúde bucal está sendo intensificada pela prefeitura, focada na prevenção e ações realizadas nas 106 escolas da rede pública municipal. Em abril, a Odontologia Coletiva realizou 18.253 procedimentos que consistiram em escovação supervisionada, aplicação de flúor e palestras edu-

cativas nas escolas. “No Consultório de Bebês e Odontopediatra realizamos 468 procedimentos, como extração, tratamento de canal e restaurações, em abril. Já pelo TRA, com restaurações, limpezas e selantes, foram 870 procedimentos, no mesmo mês. O objetivo principal é diminuir a incidência de cárie com a redução de índice de levantamento epidemiológico”, detalhou.

O Centro de Especialidades Odontológicas de Macaé (CEO) atende crianças de um a 12 anos por meio do Consultório de Odontopediatria e Bebês, que possui uma sala para assistência e, neste mês, ganhará outra. O agendamento para atendimento no



consultório odontopediátrico é feito uma vez por mês. A próxima data será dia 20. Os próximos dias para agendamento são: 11 de julho, 1º de agosto e 22 de agosto por meio dos telefones (22) 2796-1364 e (22) 2762-0539, de 8h às 12h.

O Centro de Espe-

cialidades Odontológicas (CEO) funciona na rua Velho Campos, 566, no Centro. O funcionamento é de segunda a sábado, de 7h às 18h. Já a emergência funciona todos os dias durante 24 horas.

Jornalista: Catarina Brust
macae.rj.gov.br

10º GICAPOEIRA foi realizado no distrito de Praia Seca com batizado e troca de cordas

Na manhã do último domingo, dia 10, o Grupo Independente de Capoeira (GICAP) de Araruama realizou no Shopping Salinas, localizado no distrito de Praia Seca, o 10º Gicapoeira com trocas de cordas e batizado. O evento foi organizado pelo Mestre Gustavo do Gicap, sob

a orientação do Mestre Cavallo, além da ajuda de grandes parceiros.

Durante a décima edição do Gicapoeira, os alunos participaram de rodas de capoeira e danças folclóricas, além da troca de cordas com batizado, cujo objetivo era condecorar o desenvol-

vimento dos atletas. Vale destacar que o Gicap foi fundado pelo Mestre Cavallo e atua no município de Araruama há cerca de duas décadas, levando cada vez mais a prática da capoeira aos cidadãos do município.

O talentoso Mestrando Gustavo é um dos discípulos

do Mestre Cavallo, e vem realizando um excelente trabalho como professor de capoeira pelo município. Sua competência conquistou o respeito e amizade dos alunos, pais e colegas do grupo, por isso o mesmo ficou com a responsabilidade de conduzir todos os detalhes deste tradicional evento, que

foi um verdadeiro sucesso.

A Capoeira é uma manifestação cultural brasileira permeada de ritos e tradições. Ela vem de um passado de sofrimento, resistência ao poder dominante e de esperança de liberdade. Carrega um misto de luta, brincadeira e festa.

Logus Ambiental Ltda-Me

C.N.P.J. 07.766.805/0001-90

Site: www.logusnoticias.com.br

E-mail: logusnoticias@hotmail.com

Av. Edgar Gismonti, nº 90, Centro, Carmo-RJ

Cep: 28640-000

Tel: (22) 2537-0346

Cel: (22) 99880-8594

Circulação: Interior do Estado do Rio de Janeiro

Jornalista responsável

André Salles - MTB: 0036747/RJ

A Direção do Jornal Logus não endossa, necessariamente, as opiniões emitidas em artigos ou matérias assinadas por seus colaboradores.

Tiragem: 5.000 exemplares

Ministério da Saúde alerta para risco de surto de dengue, zika e chikungunya em municípios brasileiros

Mais de 1,1 mil municípios brasileiros (22% do total) estão com alto índice de infestação pelo *Aedes aegypti*, vetor de dengue, zika e chikungunya. Isso significa que esses locais têm altas chances de enfrentar surtos dessas doenças e as ações de combate precisam ser intensificadas.

Os dados são do Levantamento Rápido de Índices de Infestação pelo *Aedes aegypti* (LIRAA). Além das cidades em situação de risco, o levantamento identificou 2 mil municípios em alerta, com o índice de infestação predial (IIP) en-

tre 1% a 3,9%. Outros 1,7 mil tiveram índices satisfatórios, inferiores a 1%. No total, 21 capitais realizaram o Levantamento Rápido de Índices por *Aedes aegypti* (LIRAA), duas capitais fizeram por armadilha e 4 não enviaram informações.

Apenas três capitais estão com índice satisfatório: São Paulo (SP), João Pessoa (PB) e Aracaju (SE). Duas capitais estão em risco: Cuiabá (MT) e Rio Branco (AC). Dezesesseis capitais estão em alerta: Rio de Janeiro (RJ), Fortaleza (CE), Porto Velho (RO), Palmas (TO), Maceió (AL), Salvador (BA),

Teresina (PI), Recife (PE), Brasília (DF), Vitória (ES), São Luís (MA), Belém (PA), Macapá (AP), Manaus (AM) e Goiânia (GO).

As capitais Boa Vista (RR), Belo Horizonte (MG), Curitiba (PR), Florianópolis (SC) e Campo Grande (MS) não enviaram informações. Os municípios de Natal (RN) e Porto Alegre (RS) realizaram levantamento por armadilha. Os dados foram coletados no período de janeiro a 15 de março.

Fonte: Ministério da Saúde



Município de Araruama

Poder Executivo



DECRETO Nº 041 **DE 02 DE MAIO DE 2018**

Abre Crédito Adicional Suplementar por Excesso de Arrecadação no valor de R\$ 650.000,00 para reforço de dotações consignadas no Orçamento Geral do Município.

A **Prefeita Municipal de Araruama**, no uso de suas atribuições legais e de acordo com o art. 8º da Lei nº 2.221 de 29 de Dezembro de 2017.

DECRETA:

Art. 1º - Fica **aberto Crédito Adicional Suplementar, por Excesso de Arrecadação** no Orçamento Geral do Município – FUMSA, no valor total de R\$ 650.000,00 (Seiscentos e cinquenta mil reais), para reforço orçamentário conforme anexo I.

Art. 2º - O crédito de que trata o artigo anterior será compensado na forma do inciso II do § 1º do art. 43 da Lei Federal nº 4.320/64, por Excesso de Arrecadação, conforme anexo II.

Art. 3º - Em decorrência deste decreto fica alterado

o Quadro de Detalhamento das Despesas das referidas Unidades.

Art. 4º - Este Decreto entra em vigor na data de sua publicação, revogadas as disposições em contrário.

Registre-se. Publique-se. Cumpra-se.

Gabinete da Prefeita, 02 de Maio de 2018

Livia Bello
Prefeita

ANEXO I - DECRETO 041/2018

CÓDIGOS				VALORES EM R\$	
PROGRAMA DE TRABALHO	NATUREZA DA DESPESA	FICHA	FONTE	SUPLEMENTAÇÃO	ANULAÇÃO
04.001.001.10.302.0056.2031	3.1.90.04.00	497	250	650.000,00	
Recurso proveniente de Excesso de Arrecadação - UPA Estado					650.000,00
TOTAL				650.000,00	650.000,00

ANEXO II - DECRETO 041/2018

MEMÓRIA DE CÁLCULO DE APURAÇÃO EXCESSO ARRECADAÇÃO - ORÇAMENTO 2018

RECURSOS: 250 - UPA ESTADO

Fundamentação legal: Lei Federal nº 4.320/64

Receita Orçada para 2018	(A)	150.000,00
Receita realizada até 09/05/2018	(B)	800.000,00
Saldo para Excesso	(B-A)	650.000,00

DECRETO Nº 042 **DE 02 DE MAIO DE 2018**

Abre Crédito Adicional Suplementar por Anulação Parcial no valor de R\$ 388.000,00 para reforço de dotações consignadas no Orçamento Geral do Município.

A **Prefeita Municipal de Araruama**, no uso de suas atribuições legais e de acordo com o art. 8º da Lei nº 2.221 de 29 de Dezembro de 2017.

DECRETA:

Art. 1º - Fica **aberto Crédito Adicional Suplementar, por Anulação Parcial** no Orçamento Geral do Município – Fundo Municipal de Assistência Social, no valor total de R\$ 388.000,00 (Trezentos e oitenta e oito mil reais), para reforço orçamentário conforme anexo único.

Art. 2º - O crédito de que trata o artigo anterior será compensado na forma do inciso III do § 1º do art. 43 da Lei Federal nº 4.320/64, com anulação de igual valor no saldo de dotações orçamentária.

Art. 3º - Em decorrência deste decreto fica alterado

o Quadro de Detalhamento das Despesas das referidas Unidades.

Art. 4º - Este Decreto entra em vigor na data de sua publicação, revogadas as disposições em contrário.

Registre-se. Publique-se. Cumpra-se.

Gabinete da Prefeita, 02 de Maio de 2018

Livia Bello
Prefeita

ANEXO ÚNICO - DECRETO 042/2018

CÓDIGOS				VALORES EM R\$	
PROGRAMA DE TRABALHO	NATUREZA DA DESPESA	FICHA	FONTE	SUPLEMENTAÇÃO	ANULAÇÃO
07.001.001.08.122.0046.2030	3.3.90.30.00	571	100	100.000,00	



Município de Araruama

Poder Executivo



Continuação Pág. 3 - ANEXO ÚNICO - DECRETO 042/2018

07.001.001.08.122.0046.2031	3.1.90.04.00	577	100	100.000,00	
07.001.001.08.122.0046.2031	3.1.90.11.00	580	100	100.000,00	
07.001.001.08.122.0046.2031	3.1.90.13.00	581	100	44.000,00	
07.001.001.08.122.0046.2031	3.1.91.13.00	583	100	24.000,00	
07.001.001.08.122.0023.2030	3.3.90.39.00	709	100	20.000,00	
07.001.001.08.122.0046.2030	3.3.90.92.00	575	100		20.000,00
07.001.001.08.122.0046.2031	3.1.90.08.00	578	100		79.000,00
07.001.001.08.122.0046.2031	3.1.90.09.00	579	100		29.000,00
07.001.001.08.122.0046.2031	3.1.90.92.00	582	100		15.000,00
07.001.001.08.122.0046.2193	4.4.90.51.00	588	100		20.000,00
07.001.001.08.244.0015.2153	3.1.30.41.00	601	100		5.000,00
07.001.001.08.244.0015.2157	3.1.90.11.00	620	100		150.000,00
07.001.001.08.244.0015.2157	4.4.90.52.00	623	100		10.000,00
07.001.001.08.333.0015.2048	3.3.90.30.00	646	100		50.000,00
07.001.001.08.122.0023.2030	4.4.90.52.00	710	100		10.000,00
TOTAL				388.000,00	388.000,00

DECRETO Nº 043
DE 02 DE MAIO DE 2018

Abre Crédito Adicional Suplementar por Superávit Financeiro no valor de R\$ 351.820,97 para reforço de dotações consignadas no Orçamento Geral do Município.

A **Prefeita Municipal de Araruama**, no uso de suas atribuições legais e de acordo com o art. 8º da Lei nº 2.221 de 29 de Dezembro de 2017.

DECRETA:

Art. 1º - Fica **aberto Crédito Adicional Suplementar, por Superávit Financeiro** no Orçamento Geral do Município – Fundo Municipal da Criança e Adolescente, no valor total de R\$ 351.820,97 (Trezentos e cinquenta e um mil, oitocentos e vinte reais e noventa e sete centavos), para reforço orçamentário conforme anexo I.

Art. 2º - O crédito de que trata o artigo anterior será compensado na forma do inciso I do § 1º do art. 43 da Lei Federal nº 4.320/64, com superávit financeiro conforme anexos II e III.

Art. 3º - Em decorrência deste decreto fica alterado

o Quadro de Detalhamento das Despesas das referidas Unidades.

Art. 4º - Este Decreto entra em vigor na data de sua publicação, revogadas as disposições em contrário.

Registre-se. Publique-se. Cumpra-se.

Gabinete da Prefeita, 02 de Maio de 2018

Livia Bello
Prefeita

ANEXO I - DECRETO 043/2018

CÓDIGOS				VALORES EM R\$	
PROGRAMA DE TRABALHO	NATUREZA DA DESPESA	FICHA	FONTE	SUPLEMENTAÇÃO	ANULAÇÃO
06.001.001.08.243.0016.1035	3.3.50.43.00	555	203	299.552,99	
06.001.001.08.243.0016.2132	3.3.90.30.00	565	204	52.267,98	
Recurso proveniente de Superávit - Doações FMDCA					299.552,99
Recurso proveniente de Superávit - Multas do ECA					52.267,98
TOTAL				351.820,97	351.820,97



Município de Araruama

Poder Executivo



ESTADO DO RIO DE JANEIRO

PREFEITURA MUNICIPAL DE ARARUAMA

GABINETE DA PREFEITA



ANEXO II - DECRETO 043/2018

APURAÇÃO DE SUPERÁVIT FINANCEIRO - EXERCÍCIO FINDO DE 2017

RESULTADO 1: BASE: BALANÇO PATRIMONIAL 2017 - Fundo Municipal Assistência Social

DEMONSTRAÇÃO DA DIFERENÇA ENTRE ATIVO FINANCEIRO E PASSIVO FINANCEIRO

(A) Ativo Financeiro	(B) Passivo Financeiro
379.463,12	9.007,80
(A-B) Diferença	
370.455,32	

RESULTADO 2: BASE: SALDO FINANCEIRO CONSIGNADO EM C/C EM 31/12/2017

*Fonte de Recursos - 203 - DOAÇÕES FMDCA - C/C 45.116-9

DEMONSTRAÇÃO DOS RECURSOS LIVRES DE OBRIGAÇÃO

(C) Saldo do extrato Bancário em 31/12/2017	300.826,39
(D) Valores em trânsito a compensar	0,00
(E) Restos a Pagar	923,40
(F) D.D.O (Consignações a terceiros)	0,00
	299.902,99

Histórico:

- (A) = Montante registrado em contas contábeis do Ativo Financeiro do Balanço Patrimonial;
- (B) = Montante registrado em contas contábeis do Passivo Financeiro do Balanço Patrimonial;
- (C) = Montante correspondente ao saldo em conta corrente e aplicação financeira em 31/12/2017;
- (D) = Montante registrado em conciliação bancária referente a Saídas não consideradas pelo banco;
- (E) = Montante correspondente as obrigações inscritas em Restos a Pagar findo do exercício de 2017 vinculado ao respectivo recurso oriundo do MDS devidamente identificado;
- (F) = Montante correspondente as obrigações consignadas a favor de terceiros, resultante da execução orçamentária da despesa, registrada no Balanço Patrimonial.



Município de Araruama

Poder Executivo



ESTADO DO RIO DE JANEIRO

PREFEITURA MUNICIPAL DE ARARUAMA

GABINETE DA PREFEITA



ANEXO III - DECRETO 043/2018

APURAÇÃO DE SUPERÁVIT FINANCEIRO - EXERCÍCIO FINDO DE 2017

RESULTADO 1: BASE: BALANÇO PATRIMONIAL 2017 - Fundo Municipal Assistência Social

DEMONSTRAÇÃO DA DIFERENÇA ENTRE ATIVO FINANCEIRO E PASSIVO FINANCEIRO

(A) Ativo Financeiro	(B) Passivo Financeiro
379.463,12	9.007,80
(A-B) Diferença	
370.455,32	

RESULTADO 2: BASE: SALDO FINANCEIRO CONSIGNADO EM C/C EM 31/12/2017

*Fonte de Recursos - 203 - DOAÇÕES FMDCA - C/C 45.116-9

DEMONSTRAÇÃO DOS RECURSOS LIVRES DE OBRIGAÇÃO

(C) Saldo do extrato Bancário em 31/12/2017	55.692,98
(D) Valores em trânsito a compensar	0,00
(E) Restos a Pagar	0,00
(F) D.D.O (Consignações a terceiros)	0,00
	55.692,98

Histórico:

- (A) = Montante registrado em contas contábeis do Ativo Financeiro do Balanço Patrimonial;
- (B) = Montante registrado em contas contábeis do Passivo Financeiro do Balanço Patrimonial;
- (C) = Montante correspondente ao saldo em conta corrente e aplicação financeira em 31/12/2017;
- (D) = Montante registrado em conciliação bancária referente a Saídas não consideradas pelo banco;
- (E) = Montante correspondente as obrigações inscritas em Restos a Pagar findo do exercício de 2017 vinculado ao respectivo recurso oriundo do MDS devidamente identificado;
- (F) = Montante correspondente as obrigações consignadas a favor de terceiros, resultante da execução orçamentária da despesa, registrada no Balanço Patrimonial.

Município de Araruama

Poder Executivo



DECRETO Nº 044
DE 02 DE MAIO DE 2018.

Abre Crédito Adicional Suplementar por Anulação Parcial no valor de R\$ 132.000,00 para reforço de dotações consignadas no Orçamento Geral do Município.

A **Prefeita Municipal de Araruama**, no uso de suas atribuições legais e de acordo com o art. 8º da Lei nº 2.221 de 29 de Dezembro de 2017.

DECRETA:

Art. 1º - **Fica aberto Crédito Adicional Suplementar, por Anulação Parcial** no Orçamento Geral do Município – IBASMA, no valor total de R\$ 132.000,00 (Cento e trinta e dois mil reais), para reforço orçamentário conforme anexo único.

Art. 2º - O crédito de que trata o artigo anterior será compensado na forma do inciso III do § 1º do art. 43 da Lei Federal nº 4.320/64, com anulação de igual valor no saldo de dotações orçamentária.

Art. 3º - Em decorrência deste decreto fica alterado

o Quadro de Detalhamento das Despesas das referidas Unidades.

Art. 4º - Este Decreto entra em vigor na data de sua publicação, revogadas as disposições em contrário.

Registre-se. Publique-se. Cumpra-se.

Gabinete da Prefeita, 02 de maio de 2018.

Livia Bello
Prefeita

ANEXO ÚNICO - DECRETO 044/2018

CÓDIGOS				VALORES EM R\$	
PROGRAMA DE TRABALHO	NATUREZA DA DESPESA	FICHA	FONTE	SUPLEMENTAÇÃO	ANULAÇÃO
09.001.001.09.122.0044.2030	3.3.90.36.00	669	104	110.000,00	
09.001.001.09.122.0044.2031	3.1.90.13.00	674	104	22.000,00	
09.001.001.09.272.0030.2178	3.1.90.92.00	681	104		132.000,00
TOTAL				132.000,00	132.000,00

DECRETO Nº 046
DE 02 DE MAIO DE 2018

Abre Crédito Adicional Suplementar por Excesso de Arrecadação no valor de R\$ 696.644,25 para reforço de dotações consignadas no Orçamento Geral do Município.

A **Prefeita Municipal de Araruama**, no uso de suas atribuições legais e de acordo com o art. 8º da Lei nº 2.221 de 29 de Dezembro de 2017.

DECRETA:

Art. 1º - **Fica aberto Crédito Adicional Suplementar, por Excesso de Arrecadação** no Orçamento Geral do Município – FUNDEB, no valor total de R\$ 696.644,25 (Seiscentos e noventa e seis mil, seiscentos e quarenta e quatro reais e vinte e cinco centavos), para reforço orçamentário conforme anexo I.

Art. 2º - O crédito de que trata o artigo anterior será compensado na forma do inciso II do § 1º do art. 43 da Lei Federal nº 4.320/64, por Excesso de Arrecadação, conforme anexo II.

Art. 3º - Em decorrência deste decreto fica alterado o Quadro de Detalhamento das Despesas das referidas Unidades.

Art. 4º - Este Decreto entra em vigor na data de sua publicação, revogadas as disposições em contrário.

Registre-se. Publique-se. Cumpra-se.

Gabinete da Prefeita, 02 de Maio de 2018

Livia Bello
Prefeita

ANEXO I - DECRETO 046/2018

CÓDIGOS				VALORES EM R\$	
PROGRAMA DE TRABALHO	NATUREZA DA DESPESA	FICHA	FONTE	SUPLEMENTAÇÃO	ANULAÇÃO
05.001.001.12.361.0012.2062	3.1.90.04.00	526	202	696.644,25	
Recurso proveniente de Excesso de Arrecadação - FUNDEB					696.644,25
TOTAL				696.644,25	696.644,25



Município de Araruama

Poder Executivo



ESTADO DO RIO DE JANEIRO
PREFEITURA MUNICIPAL DE ARARUAMA
GABINETE DA PREFEITA



ANEXO II - DECRETO 046/2018

MEMÓRIA DE CÁLCULO DE APURAÇÃO DE TENDÊNCIA EXCESSO ARRECADAÇÃO

FONTE DE RECURSOS: PNAE | C/C 32075-7 | Vinculado

Fundamentação legal: Inciso II do § 1º do Art. 43 da Lei Federal nº 4.320/64

Previsão de arrecadação da LOA - Exercício: 2018		70.214.040,95
Receita Realizada	Período	Valor
	(A) 01 a 04 / 2018	28.814.064,42
	(B) 01 a 04 / 2017	23.706.734,38
	(C) 05 a 12 / 2017	42.372.189,88
	(B+C) 01 a 12 / 2017	66.078.924,26

Fonte: Balancete da Receita - Controladoria Geral do Município

CÁLCULO DA TAXA DE INCREMENTO

$$\Delta = A / B, \text{ logo: } \frac{28.814.064,42}{23.706.734,38} \times 100$$

TAXA DE INCREMENTO (%) Δ = 21,54 %

CÁLCULO DE TENDÊNCIA DE ARRECADAÇÃO

Arrecadação Período 5 a 12/2017 (C) =	42.372.189,88
Tendência de Variação da Arrecadação (C) x Δ =	9.128.577,34
Arrecadação provável para o período 5 a 12/2018 =	51.500.767,22

DEMONSTRAÇÃO DO EXCESSO DE ARRECADAÇÃO

Receita realizada no período de 1 a 4/2018 (A) =	28.814.064,42
Arrecadação provável para o período 5 a 12/2018 =	51.500.767,22
Arrecadação provável para o exercício 2018 =	80.314.831,64
Previsão de arrecadação da LOA - Exercício:	70.214.040,95
Créditos orçamentários abertos por excesso de arrecadação anteriores =	0,00
Margem de excesso de arrecadação (Tendência)	10.100.790,69

ABERTURA DE CRÉDITOS POR EXCESSO DE ARRECADAÇÃO

Margem disponível =	10.100.790,69
Fator de correção =	7%

Justificativa

A receita apurada em balanço e no site do FNDE

Valor de créditos abertos pelo Decreto nº 046/2018 R\$ 696.644,25

Município de Araruama

Poder Executivo



DECRETO Nº 047 DE 02 DE MAIO DE 2018

Abre Crédito Adicional Suplementar por Anulação Parcial no valor de R\$ 1.956.485,49 para reforço de dotações consignadas no Orçamento Geral do BMunicípio.

A **Prefeita Municipal de Araruama**, no uso de suas atribuições legais e de acordo com o art. 8º da Lei nº 2.221 de 29 de Dezembro de 2017.

DECRETA:

Art. 1º - Fica **aberto Crédito Adicional Suplementar**,

por anulação parcial no Orçamento Geral do Município – Gabinete da Prefeita, Procuradoria Geral, Secretaria de Segurança, Ordem Pública e Defesa Civil, Secretaria de Administração, Secretaria de Fazenda e Planejamento, Secretaria de Obras, Urbanismo e Serviços Públicos, Secretaria de Educação e Secretaria de Desenvolvimento Econômico, Cultura, Turismo, Esporte e Lazer, no valor total de R\$ 1.956.485,49 (Um milhão, novecentos e cinquenta e seis mil, quatrocentos e oitenta e cinco reais e quarenta e nove centavos) para reforço orçamentário conforme anexo único.

Art. 2º - O crédito de que trata o artigo anterior será compensado na forma do inciso III do § 1º do art. 43 da Lei Federal nº 4.320/64, com anulação parcial no saldo de

dotações orçamentárias.

Art. 3º - Em decorrência deste decreto fica alterado o Quadro de Detalhamento das Despesas das referidas Unidades.

Art. 4º - Este Decreto entra em vigor na data de sua publicação, revogadas as disposições em contrário.

Registre-se. Publique-se. Cumpra-se.

Gabinete da Prefeita, 02 de Maio de 2018

Livia Bello
Prefeita

ANEXO ÚNICO - DECRETO 047/2018

CÓDIGOS				VALORES EM R\$	
PROGRAMA DE TRABALHO	NATUREZA DA DESPESA	FICHA	FONTE	SUPLEMENTAÇÃO	ANULAÇÃO
02.001.001.04.122.0046.2030	3.3.90.39.00	23	100	9.280,00	
02.001.001.04.131.0047.2185	3.3.90.39.00	25	100	156.000,00	
02.002.001.04.122.0041.2032	3.1.90.91.00	30	100	61.000,00	
02.005.001.06.122.0046.2030	3.3.90.39.00	40	100	8.600,00	
02.006.001.04.122.0046.2030	3.3.90.30.00	52	100	6.476,00	
02.006.001.04.122.0046.2030	3.3.90.39.00	54	100	60.248,00	
02.007.002.04.122.0046.2029	3.3.90.39.00	104	100	43.793,33	
02.010.001.12.361.0012.2058	3.3.90.30.00	178	206	2.318,36	
02.015.002.13.392.0013.2072	3.3.90.39.00	270	100	13.180,00	
02.015.003.23.695.0034.2055	3.3.90.39.00	290	100	10.288,00	
02.017.001.04.122.0046.2030	3.3.90.30.00	311	100	547.011,40	
02.017.001.04.122.0046.2030	4.4.90.52.00	315	100	38.290,40	
02.017.001.15.452.0032.2096	3.3.90.39.00	321	100	1.000.000,00	
02.001.001.04.122.0042.2030	3.3.90.39.00	18	100		4.000,00
02.001.001.04.122.0046.2030	3.3.90.30.00	21	100		5.280,00
02.001.001.04.131.0047.2186	3.3.90.39.00	26	100		156.000,00
02.002.001.04.122.0041.2032	3.3.90.91.00	31	100		61.000,00
02.005.002.06.182.0011.2030	3.3.90.30.00	45	100		8.600,00
02.006.001.04.122.0046.2030	3.3.90.36.00	53	100		8.476,00
02.006.001.04.122.0053.2188	3.3.90.46.00	70	100		8.248,00
02.006.001.04.122.0053.2188	3.3.90.49.00	71	100		50.000,00



Município de Araruama Poder Executivo



Continuação Pág. 9 - ANEXO ÚNICO - DECRETO 047/2018

02.007.002.04.122.0046.2029	3.3.90.30.00	103	100	43.793,33
02.010.001.12.361.0012.2058	3.3.90.39.00	181	206	2.318,36
02.015.002.13.392.0013.2072	3.3.90.30.00	269	100	8.000,00
02.015.002.13.392.0013.2074	3.3.90.30.00	273	100	5.180,00
02.015.003.23.695.0034.2051	3.3.90.39.00	288	100	10.288,00
02.017.001.15.451.0019.1011	4.4.90.51.00	317	100	50.000,00
02.017.001.15.451.0020.1012	4.4.90.51.00	318	100	40.000,00
02.017.001.15.452.0032.2098	3.3.90.39.00	330	100	1.340.514,80
02.017.001.15.452.0032.2100	3.3.90.39.00	337	100	104.787,00
02.017.001.17.512.0027.1020	4.4.90.51.00	339	100	50.000,00
TOTAL				1.956.485,49
				1.956.485,49

EDITAL DE CONVOCAÇÃO

AUDIÊNCIA PÚBLICA

LDO –Lei de Diretrizes Orçamentárias - Exercício de 2019

Em cumprimento ao disposto no parágrafo único do art. 48 da Lei Complementar 101/2000, a Prefeitura de Araruama do Estado do Rio de Janeiro e a Câmara Municipal CONVIDAM os cidadãos para participarem da **Audiência Pública de apresentação da LDO** para o exercício financeiro de 2019.

A audiência será realizada no dia **28 de junho** do corrente exercício a partir das 09 horas, no Plenário da Câmara Municipal de Araruama, sito à Avenida John Kennedy nº 120 – Centro, para atender a determinação Constitucional do art. 166.

Araruama, 11 de Junho de 2018.

LIVIA BELLO
Prefeita

CONTRATO DE FORNECIMENTO Nº 05/18

MUNICÍPIO – SS REPRESENTAÇÕES E SERVIÇOS EIRELLI

EXTRATO

PARTES: Município de Araruama (Contratante) e SS REPRESENTAÇÕES E SERVIÇOS EIRELLI (Contratada)

OBJETO: Aquisição de material gráfico que irá atender as rotinas administrativas de SEPOL, CRAM, CENTRO POP, CEMITÉRIO MUNICIPAL, CONSELHO TUTELAR, CRAS E CREAS.

VALOR: Global de R\$ 14.920,00 (Quatorze mil e novecentos e vinte reais). Lei Federal Complementar

123/2006, Lei Municipal 1.546/09, Lei Complementar Federal nº 101/2000; Decreto Municipal 025/2009; subsidiariamente a lei Federal 8.666/93, alterada pela Lei Federal 8.893/94, Processo Administrativo nº 2245/2018; Modalidade Convite nº 08/18 e as despesas deste contrato correrão a conta da seguinte forma: Programa de Trabalho: 07.001.08.244.0015.2159; Elemento de Despesa 3390.39.48.00; Empenho nº 0091/18; Ficha 629, fonte 303-SCFV - recursos do orçamento da Secretaria Municipal de Assistência Social, relativo ao exercício vigente.

PRAZO: O prazo para execução será de acordo com solicitação da Secretaria requisitante.

DATA DA CELEBRAÇÃO: 02 de maio de 2018.

CONTRATO DE PRESTAÇÃO DE SERVIÇOS Nº 034/2018

MUNICÍPIO – SS REPRESENTAÇÕES E SERVIÇOS EIRELI ME

EXTRATO

PARTES: Município de Araruama (CONTRATANTE) e SS Representações e Serviços Eireli ME (CONTRATADA)

OBJETO: Contratação de **serviços para confecção e instalação de adesivos** que serão utilizados para envelopamento automotivo, da frota de veículos e motos da Prefeitura – ASCOM

VALOR: Estimado de R\$ 460.656,00 (quatrocentos e sessenta mil, seiscentos e cinquenta e seis reais) – Leis nº 10.520/02 – Lei Federal Complementar nº 123/2006 – Lei Municipal nº 1546/09 – Lei Federal Complementar nº 101/00 – Lei Federal nº 8.666/93 – Programa de Trabalho nº 2678200462043 – Elemento Despesa nº 3390390000 – P.P nº 11/2018 – Processo Administrativo nº 1.578/2018

PRAZO: 12 (doze) meses

DATA CELEBRAÇÃO: 27 de abril de 2018

CONTRATO DE PRESTAÇÃO DE SERVIÇO Nº. 007/ SESAU/2018

MUNICÍPIO DE ARARUAMA E SECRETARIA MUNICIPAL DE SAÚDE – SESAU (CONTRATANTE) e L. D. RIGUI CLÍNICA MÉDICA EIRELI ME (CONTRATADA).

EXTRATO

PARTES: MUNICÍPIO DE ARARUAMA E SECRETARIA MUNICIPAL DE SAÚDE – SESAU (Contratante) e L. D. RIGUI CLÍNICA MÉDICA EIRELI ME - CNPJ 15.287.215/0001-02 (Contratada).

OBJETO: O objeto da presente contrato é “ a futura e eventual contratação de empresa para prestação de serviço, com a finalidade de exames médicos obstétricos em ultrassonografia, para a realização dos mesmos em gestantes do Município de Araruama/RJ, conforme Termo de Referência (anexo I) do contrato de licitação, em atendimento a Secretaria Municipal de Saúde – SESAU, contido no processo administrativo de licitação sob o número 10.999/2017, contido no Pregão Presencial pelo Sistema de Registro de Preços nº 078/2018.

PRAZO: Da assinatura do contrato até o término da vigência da ata conforme solicitação da Secretária Municipal de Saúde.

VALOR: Os Recursos financeiros correrão à conta do orçamento vigente do Município de Araruama, nas seguintes dotações orçamentárias: FUMSA – Valor Estimado R\$ 499.800,00 (Quatrocentos e noventa e nove mil e oitocentos reais); Programa de Trabalho n. 10.122.0046.20.30; Programa de Trabalho n. 10.302.0043.2124; Elemento de Despesa n. 3.3.90.36.00.00

DATA DA CELEBRAÇÃO: 22 de maio de 2018.

Município de Araruama Poder Executivo



TERMO DE ADITAMENTO Nº. 01/2018 AO CONTRATO DE PRESTAÇÃO DE SERVIÇO Nº 033/SESAU/2017

MUNICÍPIO DE ARARUAMA E SECRETARIA MUNICIPAL DE SAÚDE – SESAU (CONTRATANTE) e BELO ODONTO ASSISTÊNCIA LTDA ME (CONTRATADA).

EXTRATO

PARTES: MUNICÍPIO DE ARARUAMA E SECRETARIA MUNICIPAL DE SAÚDE – SESAU (Contratante) e BELO ODONTO ASSISTÊNCIA LTDA ME - CNPJ 16.513.971/0001-75 (Contratada).

OBJETO: ADITAR O CONTRATO ADMINISTRATIVO nº. 033/SESAU/2017, originado do pregão presencial n. 023/2017 (processo administrativo n. 085/2017), cujo objeto é a contratação de empresa especializada para locação de 02 (duas) unidades móveis de Saúde Odontológica, de acordo com as solicitações da Secretária Municipal de Saúde – SESAU e demais disposições constantes do processo do processo administrativo número 11.044/2018.

PRAZO: 12 (doze) meses, com início em 12/05/2018 e término em 11/05/2019.

VALOR: Fica estipulado para o novo período em que trata a cláusula I, o valor de R\$ 14.400,00 (quatorze mil e quatrocentos reais) mensal, totalizando R\$ 172.800,00 (Cento e setenta e dois mil e oitocentos reais). A despesa correrá por conta do PT – 10.301.0058.2.197, elemento de despesa 3.3.90.39.00, ficha nº. 484 e 485.

DATA DA CELEBRAÇÃO: 21 de maio de 2018.

TERMO DE COLABORAÇÃO nº 001 /2018

Município – ASSOCIAÇÃO SÃO BENEDITO

EXTRATO

PARTES : Município de Araruama (Município) e ASSOCIAÇÃO SÃO BENEDITO. (Beneficiário).

OBJETO : É o repasse financeiro para execução da proposta do Projeto “Todos Juntos”, do valor depositado no FMDCAA pelo cooperante Banco Santander S/A, conforme Termo de Parceria, correlato constante dos sobreditos autos, no montante do recurso destinado ao Projeto, para desenvolvimento de trabalho voltado a faixa etária infante/juvenil.

Valor : Global R\$ 242.436,58 (Duzentos e quarenta e dois mil quatrocentos e trinta e seis reais e cinquenta e oito centavos) - Observadas as disposições da Lei nº 13.019/14 e suas alterações através da Lei nº 13.204/15 .Programa de Trabalho 08.243.0016.1035 - Elemento de Despesa – 3350430100 - Empenho 001/18 - Ficha nº 555 – Fonte de Recurso -203 - Processo Administrativo - 26.795/2017.

PRAZO: O prazo do presente Termo será até 31 /12/2018.

DATA DA CELEBRAÇÃO: 05 de março de 2018.

TERMO DE ADITAMENTO nº 02/2018 AO CONTRATO DE LOCAÇÃO DE BEM IMÓVEL nº. 062/2017, na forma abaixo:

Pelo presente instrumento particular, de um lado o **MUNICÍPIO DE ARARUAMA**, Estado do Rio de Janeiro, pessoa jurídica de direito público interno, inscrita no CNPJ (MF) sob o n.º 28.531.762/0001-33, com sede na Avenida John Kennedy, 120, Centro, Araruama/RJ, neste ato pela Exma. Sr.ª Prefeita Municipal, **Livia Soares Bello da Silva**, brasileira, solteira, inscrita no CPF (MF) sob o nº 094.591.857-70, portadora da carteira de identidade nº 20.121.579-5, residente e domiciliada nesta Cidade, como LOCATÁRIO, e de outro lado, a Sociedade empresária **LAGOA PATRIMONIAL LTDA.**, inscrita no CNPJ sob o nº 10.748.828/0001-86, com sede na Avenida John Kennedy, 150, Loja 221, Centro – Araruama/RJ, Cep.: 289870-000, neste ato representada por sua sócia administradora, Srª Idala Maria de Bragança Pedrosa, brasileira, casada, empresária, portadora da CNH nº 00640846673, expedida pelo DETRAN/RJ e do CPF nº 391.219.337-15, residente e domiciliada Rua Haiti, s/n, Apartamento 802 – Parque Hotel – Araruama/RJ, doravante denominada LOCADORA, por conta do exposto nos autos do Processo Administrativo nº 10.259/2017, resolvem na melhor forma de direito, **ADITAR o Contrato de Locação de Bem Imóvel nº 062/2017**, para passar a constar as seguintes alterações:

I – Da Prorrogação de Prazo:

Considerando o disposto nos autos do processo administrativo nº 10.259/2017, com fundamento no Código Civil, Lei 8.245/1991 e art. 62, §3º, I da Lei nº 8.666/1993, fica prorrogado o prazo de vigência do Contrato de Locação de Bem Imóvel nº 062/2017, pelo período de 01/05/2018 a 01/05/2019, haja vista que a não renovação comprometeria a continuidade das atividades prestadas por esta municipalidade, aliando-se ao fato de que a locação de imóvel pela Administração, necessária à instalação de uma repartição pública, se caracteriza como serviço de natureza contínua, sem condições de interrupção.

II - Do valor a vigorar no novo período e da dotação orçamentária:

Para o novo período em que trata a Cláusula I, fica estipulado o valor total de R\$ 300.000,00 (trezentos mil reais).

O recurso orçamentário e financeiro para a liquidação do presente objeto está alocado da seguinte maneira:

a) R\$ 200.000,00 (duzentos mil reais) à conta do PT 02.010.001.12.365.0012.2058, ED 3.3.90.39.10.00, Empenho nº 00579/2018, Ficha nº 00718, Fonte nº 606 – Superavit Exec. Ant. Salário Educação, relativo ao exercício financeiro vigente.

O saldo remanescente será empenhado no orçamento a ser consignado para o exercício financeiro seguinte.

III – Das demais cláusulas contratuais:

Com exceção das alterações introduzidas por este

Termo, ficam ratificadas todas as demais cláusulas e condições do contrato ora aditado, do qual o presente aditamento passa a fazer parte integrante para todos os efeitos de direito.

IV – Dos efeitos do presente aditamento:

O locatário se obriga a providenciar a publicação do extrato deste instrumento contratual, dentro do prazo especificado na legislação vigente, ficando condicionada a eficácia do Contrato à respectiva publicação.

E, por estarem justos, contratados e devidamente aditados, firmam o presente instrumento em 06 (seis) vias de igual teor e forma.

Araruama, 30 de abril de 2018.

MUNICÍPIO DE ARARUAMA
Livia Bello
Locatário

LAGOA PATRIMONIAL LTDA.
Idala Maria de Bragança Pedrosa
Locadora

Testemunhas:

1ª) _____
Nome:
CPF:

2ª) _____
Nome:
CPF:

TERMO DE ADITAMENTO PARA PRORROGAÇÃO DA CESSÃO DE USO Nº 006/2008

MUNICÍPIO DE ARARUAMA (CONCEDENTE) E CTRA – CENTRO DE TERAPIA RENAL DE ARARUAMA LTDA. (CESSIONÁRIA).

EXTRATO

PARTES: Município de Araruama (CONCEDENTE) e CTRA – CENTRO DE TERAPIA RENAL DE ARARUAMA LTDA. (CESSIONÁRIA).

OBJETO: O objeto do presente termo de aditamento é a **prorrogação por novo período de 10 (dez) anos o prazo de vigência da cessão de uso** de que trata a Cláusula Terceira do Termo nº 006/2008, por força do art. 100, §3º da Lei Orgânica do Município, iniciando-se em 31 de maio de 2018 a terminar em 30 de maio de 2028, conforme restou apurado no Processo Administrativo nº 6981/2018.

PRAZO: 10 (dez) anos.

DATA DA CELEBRAÇÃO: 30 de maio de 2018.



Município de Araruama Poder Executivo



TERMO DE ADITAMENTO nº 01/2018 AO CONTRATO DE LOCAÇÃO Nº 071/2017, na forma abaixo:

Pelo presente instrumento particular, de um lado o **MUNICÍPIO DE ARARUAMA**, Estado do Rio de Janeiro, pessoa jurídica de direito público interno, inscrita no CNPJ (MF) sob o n.º 28.531.762/0001-33, com sede na Avenida John Kennedy, 120, Centro, Araruama/RJ, neste ato pela Exma. Sr.ª Prefeita Municipal, **Livia Soares Bello da Silva**, brasileira, solteira, inscrita no CPF (MF) sob o nº 094.591.857-70, portadora da carteira de identidade RG nº 20.121.579-5, residente e domiciliada nesta Cidade, como **CONTRATANTE**, e de outro lado, a sociedade empresária, **DUO SANTOS COMÉRCIO E SERVIÇOS LTDA –ME**, pessoa jurídica de direito privado, inscrita no CNPJ sob o nº 26.550.332/0001-33, com sede estabelecida na Rodovia Amaral Peixoto, km 72, nº 30, Galpão, Condado de Bacaxá, Saquarema, CEP: 28.994-136, por seu representante legal, Sr. Marcos Henrique Gonçalves dos Santos, brasileiro, casado, comerciante, residente na Rua Cezar Augusto São Luiz, nº 164, Centro, Armação dos Búzios, CEP: 28.950-000, por si ou por seu procurador com poderes expressos para este mister, doravante denominada **CONTRATADA**, por conta do exposto nos autos do Processo Administrativo nº 16472/2018, resolvem na melhor forma de direito, **ADITAR o Contrato Administrativo nº 072/2017**, cujo objeto é a locação de Caminhões a serem utilizados na manutenção da iluminação pública dos logradouros e praças públicas na zona rural e na zona urbana do Município de Araruama /RJ, que é celebrado em decorrência do resultado da licitação na modalidade de Pregão Presencial nº 31/2017, realizada através do procedimento administrativo nº 52/2017, com execução contínua, sem interrupção, para do mesmo passar a constar as seguintes alterações:

I – Da Prorrogação de Prazo:

Considerando a justificativa apresentada nos autos do processo administrativo nº 16.472/2018, com fundamento no art. 57, inciso II, da Lei Federal nº 8.666/1993, e suas alterações posteriores, fica prorrogado o prazo de vigência do Contrato Administrativo nº 071/2017, por novo período de 12 (doze) meses, a contar de 01 de Junho de 2018, e a terminar em 31 de Maio de 2019, haja vista que a não renovação comprometeria a execução dos serviços prestados por esta municipalidade, aliando-se ao fato de tratar-se de serviços de natureza contínua, sem condições de interrupção.

II - Do valor a vigorar no novo período e da dotação orçamentária:

Para o novo período em que trata a Cláusula I, fica estipulado o valor total de R\$ 668.642,16 (Seiscentos e sessenta e oito mil, seiscentos e quarenta e dois reais e dezesseis centavos). Para o período até 31 de Dezembro de 2018, o valor corresponde a R\$ 390.041,26 (Trezentos e noventa mil, quarenta e um reais e vinte e seis centavos).

PARÁGRAFO ÚNICO. Os recursos orçamentários e financeiros para a liquidação do presente objeto estão alocados à conta do PT 02.017.001.15.452.0032.2097, ED 3390399900, Fonte de Recursos nº 100 – Próprios da Secretaria Municipal de Obras, Urbanismo e Serviços Públicos, Ficha nº 00326, Empenho nº 00624/2018.

IV – Das demais cláusulas contratuais:

Com exceção das alterações introduzidas por este Ter-

mo, ficam ratificadas todas as demais cláusulas e condições do contrato ora aditado, do qual o presente aditamento passa a fazer parte integrante para todos os efeitos de direito.

V – Dos efeitos do presente aditamento:

O contratante se obriga a providenciar a publicação do extrato deste instrumento contratual, dentro do prazo especificado na legislação vigente, ficando condicionada a eficácia do Contrato à respectiva publicação.

E, por estarem justos, contratados e devidamente aditados, firmam o presente instrumento em 05 (cinco) vias de igual teor e forma.

Araruama, 29 de Maio de 2018.

MUNICÍPIO DE ARARUAMA
Livia Bello
Prefeita

DUO SANTOS COMÉRCIO E SERVIÇOS LTDA –ME
Marcos Henrique Gonçalves dos Santos
Representante Legal

Testemunhas:

Nome:
CPF:

Nome:
CPF:

TERMO DE ADITAMENTO nº 01/2018 AO CONTRATO DE LOCAÇÃO Nº 072/2017, na forma abaixo:

Pelo presente instrumento particular, de um lado o **MUNICÍPIO DE ARARUAMA**, Estado do Rio de Janeiro, pessoa jurídica de direito público interno, inscrita no CNPJ (MF) sob o n.º 28.531.762/0001-33, com sede na Avenida John Kennedy, 120, Centro, Araruama/RJ, neste ato pela Exma. Sr.ª Prefeita Municipal, **Livia Soares Bello da Silva**, brasileira, solteira, inscrita no CPF (MF) sob o nº 094.591.857-70, portadora da carteira de identidade RG nº 20.121.579-5, residente e domiciliada nesta Cidade, como **CONTRATANTE**, e de outro lado, a sociedade empresária, **GUGIS DE ARARUAMA COMÉRCIO E SERVIÇOS EIRELI**, pessoa jurídica de direito privado, inscrita no CNPJ sob o nº 26549.591/0001-44, com sede estabelecida na Travessa Guimarães, s/n, Quadra 03, Lote 22, Praça da Bandeira, Araruama/RJ, CEP:28.970-000, por seu representante legal, Sr. Daniel Coelho da Costa, brasileiro, casado, empresário, portador da carteira de habilitação nº 00192331176, expedida pelo DETRAN/RJ, inscrito no CPF sob o nº 081.091.347-00, residente e domiciliado na Estrada Augustinho Alves da Silva, nº 40, Paracatu, Araruama/RJ, CEP: 28.970-000, por si ou por seu procurador com poderes expressos para este mister, doravante denominada **CONTRATADA**, por conta do exposto nos autos do Processo Administrativo nº 16472/2018, resolvem na melhor forma de direito, **ADITAR o Contrato Administrativo nº 072/2017**, cujo objeto é a locação de Caminhões a serem utilizados na manutenção da iluminação pública dos logradouros e praças públicas na zona rural e na zona urbana do Município de Araruama /RJ, que é celebrado em decorrência do resultado da licitação na modalidade de Pregão Presencial nº 31/2017, realizada através do procedimento administrativo nº 52/2017, com execução contínua, sem interrupção, para do mesmo passar

a constar as seguintes alterações:

I – Da Prorrogação de Prazo:

Considerando a justificativa apresentada nos autos do processo administrativo nº 16.472/2018, com fundamento no art. 57, inciso II, da Lei Federal nº 8.666/1993, e suas alterações posteriores, fica prorrogado o prazo de vigência do Contrato Administrativo nº 072/2017, por novo período de 12 (doze) meses, a contar de 01 de Junho de 2018, e a terminar em 31 de Maio de 2019, haja vista que a não renovação comprometeria a execução dos serviços prestados por esta municipalidade, aliando-se ao fato de tratar-se de serviços de natureza contínua, sem condições de interrupção.

II - Do valor a vigorar no novo período e da dotação orçamentária:

Para o novo período em que trata a Cláusula I, fica estipulado o valor total de R\$ 223.348,22 (Duzentos e vinte e três mil, trezentos e quarenta e oito reais e vinte e dois centavos). Para o período até 31 de Dezembro de 2018, o valor corresponde a R\$ 130.286,46 (Centos e trinta mil, duzentos e oitenta e seis reais e quarenta e seis centavos).

PARÁGRAFO ÚNICO. Os recursos orçamentários e financeiros para a liquidação do presente objeto estão alocados à conta do PT 02.017.001.015.452.0032.2097, ED 3390399900, Fonte de Recursos nº 100 – Próprios da Secretaria Municipal de Obras, Urbanismo e Serviços Públicos, Ficha nº 00326, Empenho nº 00625/2018.

IV – Das demais cláusulas contratuais:

Com exceção das alterações introduzidas por este Termo, ficam ratificadas todas as demais cláusulas e condições do contrato ora aditado, do qual o presente aditamento passa a fazer parte integrante para todos os efeitos de direito.

V – Dos efeitos do presente aditamento:

O contratante se obriga a providenciar a publicação do extrato deste instrumento contratual, dentro do prazo especificado na legislação vigente, ficando condicionada a eficácia do Contrato à respectiva publicação.

E, por estarem justos, contratados e devidamente aditados, firmam o presente instrumento em 05 (cinco) vias de igual teor e forma.

Araruama, 29 de Maio de 2018.

MUNICÍPIO DE ARARUAMA
Livia Bello
Prefeita

GUGIS DE ARARUAMA COMÉRCIO E SERVIÇOS
EIRELI
Daniel Coelho da Costa
Representante Legal

Testemunhas:

Nome:
CPF:

Nome:
CPF:



Município de Araruama

Poder Executivo



RGF 1º QUADRIMESTRE 2018

MUNICÍPIO DE ARARUAMA - PODER EXECUTIVO
RELATÓRIO DE GESTÃO FISCAL
DEMONSTRATIVO DA DESPESA COM PESSOAL
ORÇAMENTOS FISCAL E DA SEGURIDADE SOCIAL
PERÍODO DE REFERÊNCIA : 1º Quadrimestre / 2018

RGF - ANEXO 1

R\$ 1,00

DESPESA COM PESSOAL	DESPESA EXECUTADAS Mai/2017 até Abr/2018		
	LIQUIDADAS	INSCRITAS EM RP NÃO PROCESSADOS	TOTAL
DESPESA BRUTA COM PESSOAL (I)	167.385.728,3	3.992.432,6	171.378.160,9
Pessoal Ativo	142.534.006,8	3.990.432,6	146.524.439,4
Pessoal Inativo e Pensionista	24.851.721,4	2.000,0	24.853.721,4
Outras Despesas de Pessoal Decorrentes de Contratos de Terceirização (art. 18, § 1º da LRF)	0,0	0,0	0,0
Despesas não Computadas (art. 19, § 1º da LRF) (II)	27.856.209,7	1.002.000,0	28.858.209,7
(-) Decorrentes de Decisão Judicial	14.169,4	0,0	14.169,4
(-) Inativos e Pensionistas com Recursos Vinculados	24.851.721,4	2.000,0	24.853.721,4
(-) Indenizações por Demissão e Incentivos à Demissão Voluntária	1.900.329,4	1.000.000,0	2.900.329,4
(-) Despesas de Exercícios Anteriores	1.089.989,4	0,0	1.089.989,4
DESPESA TOTAL COM PESSOAL - DTP (IV)=(I - II)	139.529.518,6	2.990.432,6	142.519.951,2
APURAÇÃO DO CUMPRIMENTO DO LIMITE LEGAL			VALOR
RECEITA CORRENTE LÍQUIDA - RCL (V)			279.281.870,9
% do TOTAL DA DESPESA LIQUIDA COM PESSOAL PARA FINS DE APURAÇÃO DO LIMITE - TDP sobre a RCL (VI) = (IV / V) * 100			51,03 %
LIMITE MÁXIMO (inciso III, art. 20 da LRF) - <54,00%>			150.812.210,3
LIMITE PRUDENCIAL (§ único, art. 22 da LRF) - <51,30%>			143.271.599,7
LIMITE DE ALERTA (inciso II do §1º do art. 59 da LRF) - <48,6%>			135.730.989,2


Livia Bello
Prefeita


Mônica Costa Guimarães
Secretária
Controladoria Geral
Mat.: 9950346-8


Daisy Maria Lopes Cunha
CRC/RJ 078914/0-9
SEFAZ-PMA


Mônica da Silva
CRC/RJ 082270-6
Matricula: 9813-2

Fonte : Departamento de Contabilidade do Poder Executivo Municipal/FUMSA/CMA/FMAS/IBASMA/FMDCA/FHS/FMCA



Município de Araruama

Poder Executivo



RGF 1º QUADRIMESTRE 2018

MUNICÍPIO DE ARARUAMA
RELATÓRIO DE GESTÃO FISCAL
DEMONSTRATIVO DA DÍVIDA CONSOLIDADA
ORÇAMENTOS FISCAL E DA SEGURIDADE SOCIAL
PERÍODO DE REFERÊNCIA : 1º Quadrimestre / 2018

LRF, art 55, inciso I, alínea "b" - Anexo 2

R\$ 1,00

DÍVIDA CONSOLIDADA	SALDO EXERCÍCIO ANTERIOR	SALDO DO EXERCÍCIO DE 2018		
		1º Quadrimestre	2º Quadrimestre	3º Quadrimestre
DÍVIDA CONSOLIDADA - DC (I)	16.263.171,6	11.879.330,1	0,0	0,0
Dívida Mobiliária	0,0	0,0	0,0	0,0
Dívida Contratual	15.826.726,1	11.879.330,1	0,0	0,0
Interna	15.826.726,1	11.879.330,1	0,0	0,0
Externa	0,0	0,0	0,0	0,0
Precatórios Posteriores a 5.5.2000 (inclusive)	436.445,5	0,0	0,0	0,0
Outras Dívidas	0,0	0,0	0,0	0,0
DEDUÇÕES(II)'	17.020.767,3	34.837.406,0	0,0	0,0
Disponibilidade de Caixa Bruta	44.754.864,4	57.293.599,2	0,0	0,0
(-) RP Processados (Exceto Precatórios)	27.734.097,1	22.456.193,2	0,0	0,0
DÍVIDA CONSOLIDADA LÍQUIDA - DCL (III) = (I - II)	-757.595,7	-22.958.075,9	0,0	0,0
RECEITA CORRENTE LÍQUIDA - RCL	271.997.672,7	279.281.870,9	0,0	0,0
% da DC sobre a RCL [I / RCL]	5,98 %	4,25 %	0,00 %	0,00 %
% da DCL sobre a RCL [III / RCL]	-0,28 %	-8,22 %	0,00 %	0,00 %
LIMITE DEFINIDO POR RESOLUÇÃO DO SENADO FEDERAL	120,00 %	120,00 %	120,00 %	120,00 %
LIMITE DE ALERTA (inciso III, §1º do art. 59 - LRF) - 48,6%	120,00 %	120,00 %	120,00 %	120,00 %

DETALHAMENTO DA DÍVIDA CONTRATUAL	SALDO EXERCÍCIO ANTERIOR	SALDO DO EXERCÍCIO DE 2018		
		Até o 1º Quadrimestre	Até o 2º Quadrimestre	Até o 3º Quadrimestre
DÍVIDA CONTRATUAL (IV = V + VI + VII + VIII)	15.826.726,1	11.879.330,1	0,0	0,0
DÍVIDA DE PPP (V)	0,0	0,0	0,0	0,0
PARCELAMENTOS DE DÍVIDAS (VI)	15.826.726,1	11.896.422,9	0,0	0,0
De Tributos	0,0	0,0	0,0	0,0
De Contribuições Sociais	15.315.877,8	11.385.574,6	0,0	0,0
Previdenciárias	15.315.877,8	0,0	0,0	0,0
Demais Contribuições Sociais	0,0	11.385.574,6	0,0	0,0
Do FGTS	0,0	0,0	0,0	0,0
Com Instituição Não Financeira	510.848,3	510.848,3	0,0	0,0
DÍVIDA COM INSTITUIÇÃO FINANCEIRA (VII)	0,0	-17.092,8	0,0	0,0
Interna	0,0	-17.092,8	0,0	0,0
Externa	0,0	0,0	0,0	0,0
DEMAIS DÍVIDAS CONTRATUAIS (VIII)	0,0	0,0	0,0	0,0

OUTROS VALORES NÃO INTEGRANTES DA DC	SALDO EXERCÍCIO ANTERIOR	SALDO DO EXERCÍCIO DE 2018		
		Até o 1º Quadrimestre	Até o 2º Quadrimestre	Até o 3º Quadrimestre
PRECATÓRIOS ANTERIORES A 5.5.2000	0,0	0,0	0,0	0,0
INSUFICIÊNCIA FINANCEIRA	0,0	0,0	0,0	0,0
DEPÓSITOS	0,0	0,0	0,0	0,0
RP NÃO PROCESSADOS DE EXERCÍCIOS ANTERIORES	29.514.327,0	19.893.675,1	0,0	0,0
ANTECIPAÇÕES DE RECEITA ORÇAMENTÁRIA - ARO	0,0	0,0	0,0	0,0

Livia Bello
Prefeita

Mônica da Silva
CRC/RJ 10032/0-6
Matrícula: 9813-2

Daisy Maria Lopes Cunha
CRC/RJ 078914/0-9
Matrícula: 9813-2 - SEFAZ-PMA

Mônica Costa Guimarães
Secretária
Controladoria Geral
Matr.: 9950346-8



Município de Araruama

Poder Executivo



RGF 1º QUADRIMESTRE 2018

REGIME PREVIDENCIÁRIO				
DÍVIDA CONSOLIDADA PREVIDENCIÁRIA	SALDO EXERCÍCIO ANTERIOR	SALDO DO EXERCÍCIO DE 2018		
		Até o 1º Quadrimestre	Até o 2º Quadrimestre	Até o 3º Quadrimestre
DÍVIDA CONSOLIDADA PREVIDENCIÁRIA (IX)	762.163.226,4	0,0	0,0	0,0
Passivo Atuarial	762.163.226,4	0,0	0,0	0,0
Demais Dívidas	0,0	0,0	0,0	0,0
DEDUÇÕES(X)¹	0,0	0,0	0,0	0,0
Disponibilidade de Caixa Bruta	145.584,9	0,0	0,0	0,0
Investimento do RPPS	0,0	0,0	0,0	0,0
(-)Restos a Pagar Processados	2.085.788,9	2.085.788,9	0,0	0,0
OBRIGAÇÕES NÃO INTEGRANTES DA DC	1.940.204,0	2.085.788,9	0,0	0,0
Precatórios anteriores a 5.5.2000	0,0	0,0	0,0	0,0
Insuficiência Financeira	1.940.204,0	2.085.788,9	0,0	0,0
Depósitos	2.085.788,9	2.085.788,9	0,0	0,0
Outras Obrigações	0,0	0,0	0,0	0,0
DÍVIDA CONSOLIDADA LÍQUIDA DO RPPS (XI) = (IX - X)	762.163.226,4	0,0	0,0	0,0


Livia Bello
Prefeita


Mônica Costa Guimarães
Secretária
Controladoria Geral
Mat.: 9950346-8


Mônica da Silva
CRC/RJ 078914/0-6
Matrícula: 9813-2


Daisy Maria Lopes Cunha
CRC/RJ 078914/0-9
Matrícula: 9813-2 - SEFAZ-PMA



Município de Araruama

Poder Executivo



RGF 1º QUADRIMESTRE 2018

MUNICÍPIO DE ARARUAMA
RELATÓRIO DE GESTÃO FISCAL
DEMONSTRATIVO DAS GARANTIAS E CONTRAGARANTIAS DE VALORES
ORÇAMENTOS FISCAL E DA SEGURIDADE SOCIAL
PERÍODO DE REFERÊNCIA : 1º Quadrimestre / 2018

LRF, art 55, inciso I, alínea "c" e art. 40, § 1º - Anexo 3

R\$1,00

GARANTIAS	SALDO DO EXERCÍCIO ANTERIOR	SALDO DO EXERCÍCIO DE 2018		
		Até o 1º Quadrimestre	Até o 2º Quadrimestre	Até o 3º Quadrimestre
EXTERNAS (I)	0,0	0,0	0,0	0,0
Aval ou fiança em operações de crédito	0,0	0,0	0,0	0,0
Outras Garantias	0,0	0,0	0,0	0,0
INTERNAS (II)	0,0	0,0	0,0	0,0
Aval ou fiança em operações de crédito	0,0	0,0	0,0	0,0
Outras garantias	0,0	0,0	0,0	0,0
TOTAL (I + II)	0,0	0,0	0,0	0,0
RECEITA CORRENTE LÍQUIDA - RCL	271.997.672,7	279.281.870,9	0,0	0,0
% do TOTAL DAS GARANTIAS sobre a RCL	0,00 %	0,00 %	0,00 %	0,00 %
LIMITE DEFINIDO POR RESOLUÇÃO DO SENADO FEDERAL	22,00 %	22,00 %	22,00 %	22,00 %

CONTRAGARANTIAS	SALDO DO EXERCÍCIO ANTERIOR	SALDO DO EXERCÍCIO DE 2018		
		Até o 1º Quadrimestre	Até o 2º Quadrimestre	Até o 3º Quadrimestre
GARANTIAS EXTERNAS (I)	0,0	0,0	0,0	0,0
Aval ou fiança em operações de crédito	0,0	0,0	0,0	0,0
Outras garantias	0,0	0,0	0,0	0,0
GARANTIAS INTERNAS (II)	0,0	0,0	0,0	0,0
Aval ou fiança em operações de crédito	0,0	0,0	0,0	0,0
Outras garantias	0,0	0,0	0,0	0,0
TOTAL DAS CONTRAGARANTIAS (I + II)	0,0	0,0	0,0	0,0

MEDIDAS CORRETIVAS :

Fonte : Departamento de Contabilidade do Poder Executivo Municipal/FUMSA/CMA/FMAS/IBASMA/FMDCA/FHS/FMCA

Nota :

O limite do saldo global das garantias concedidas pelo Município poderá ser elevado para 32% da RCL, desde que, cumulativamente, quando aplicável, o garantidor obedeça às normas fixas nos incisos I a IV do parágrafo único do artigo 9º da Resolução SF nº 43/2001, com redação dada pela Resolução SF nº 3/2002, publicada no D.O.U. de 03/04/2002.

Livia Bello
Prefeita

Mônica Costa Guimarães
Secretária
Controladoria Geral
Mat.: 9950346-8


Mônica da Silva
CRC/RJ 0002270-6
Matrícula: 9913-2

Daisy Maria Lopes Cunha
CRC/RJ 078914/0-9
Matrícula: 9913-2 - SEFAZ-PMA



Município de Araruama

Poder Executivo



RGF 1º QUADRIMESTRE 2018

MUNICÍPIO DE ARARUAMA
RELATÓRIO DE GESTÃO FISCAL
DEMONSTRATIVO DAS OPERAÇÕES DE CRÉDITO
ORÇAMENTOS FISCAL E DA SEGURIDADE SOCIAL
PERÍODO DE REFERÊNCIA : 1º Quadrimestre / 2018

LRF, art 55, inciso I, alínea "d" e Inciso III alínea "c" - Anexo 4

R\$1,00

OPERAÇÕES DE CRÉDITO	OPERAÇÕES REALIZADAS Até o 1º Quadrimestre	
	No Quadr.	Até o Quadr.
SUJEITAS AO LIMITE PARA FINS DE CONTRATAÇÃO (I)	0,0	0,0
Mobiliária	0,0	0,0
Interna	0,0	0,0
Externa	0,0	0,0
Contratual	0,0	0,0
Interna	0,0	0,0
Abertura de Crédito	0,0	0,0
Aquisição Financiada de Bens e Arredondamento Mercantil Financeiro	0,0	0,0
Derivadas de PPP	0,0	0,0
Demais Aquisições Financiadas	0,0	0,0
Antecipação de Receita	0,0	0,0
Pela Venda a Termo de Bens e Serviços	0,0	0,0
Demais Antecipações de Crédito	0,0	0,0
Assunção, reconhecimento e Confissão de Dívidas (LRF, art. 29, § 1º)	0,0	0,0
Outras Operações de Crédito	0,0	0,0
Externa	0,0	0,0
Contratuais	0,0	0,0
NÃO SUJEITAS AO LIMITE PARA FINS DE CONTRATAÇÃO (II)	0,0	0,0
Parcelamento de Dívidas	0,0	0,0
De Tributos	0,0	0,0
De Contribuições Sociais	0,0	0,0
Previdenciárias	0,0	0,0
Demais Contribuições Sociais	0,0	0,0
Do FGTS	0,0	0,0
Melhoria da Administração de Receitas e da Gestão Fiscal, Financeira e Patrimonial	0,0	0,0
Programa de Iluminação Pública - RELUZ	0,0	0,0
Amparadas pelo art. 9-N da resolução nº 2827/01 do CMN	0,0	0,0
APURAÇÃO DO CUMPRIMENTO DOS LIMITES	VALOR	% SOBRE RCL
RECEITA CORRENTE LÍQUIDA - RCL	279.281.870,85	--
OPERAÇÕES VEDADAS (III)	--	--
TOTAL CONSIDERADO PARA FINS DE APURAÇÃO DO CUMPRIMENTO DO LIMITE (IV) = (Ia + III)	0,00	0,00 %
LIMITE DEFINIDO POR RESOLUÇÃO DO SENADO FEDERAL PARA AS OPERAÇÕES DE CRÉDITO INTERNAS E EXTERNAS (Inciso I do artigo 7º da Resolução SF nº 43/2001)	44.685.099,34	16 %
OPERAÇÕES DE CRÉDITO POR ANTECIPAÇÃO DA RECEITA sobre a RCL	0,00	0,00 %
LIMITE DEFINIDO POR RESOLUÇÃO DO SENADO FEDERAL PARA AS OPERAÇÕES DE CRÉDITO POR ANTECIPAÇÃO DA RECEITA (Artigo 10 da Resolução SF nº 43/2001)	19.549.730,96	7 %
TOTAL CONSIDERADO PARA CONTRATAÇÃO DE NOVAS OPERAÇÕES DE CRÉDITO (V) = (IV + IIa)	0,00	0,00 %

Livia Bello
Prefeita

Mônica Costa Guimarães
Secretária
Controladoria Geral
Mat.: 9950346-8

Mônica da Silva
CRC/RJ 002270-6
Matrícula: 9313-2

Daisy Maria Lopes Cunha
CRC/RJ 078914/0-9
Matrícula: 9313-2 - SEFAZ-PMA

Fonte : Departamento de Contabilidade do Poder Executivo Municipal/FUMSA/CMA/FMAS/IBASMA/FMDCA/FHS/FMCA
Nota :



Município de Araruama

Poder Executivo



RGF 1º QUADRIMESTRE 2018

MUNICÍPIO DE ARARUAMA - PODER EXECUTIVO
RELATÓRIO DE GESTÃO FISCAL
DEMONSTRATIVO DOS LIMITES
ORÇAMENTOS FISCAL E DA SEGURIDADE SOCIAL
PERÍODO DE REFERÊNCIA : 1º Quadrimestre / 2018

LRF, art 48 - Anexo 6 (Demonstrativo Simplificado do Relatório de Gestão Fiscal)

R\$ 1,00

RECEITA CORRENTE LÍQUIDA	VALOR ATÉ O BIMESTRE	
Receita Corrente Líquida	279.281.870,9	
DESPESA COM PESSOAL	VALOR	% SOBRE A RCL
Total da Despesa com Pessoal - TDP	142.519.951,2	51,03 %
Limite Legal (inciso III, art. 20 da LRF)	150.812.210,3	54,00 %
Limite Prudencial (§ único, art. 22 da LRF)	143.271.599,7	51,30 %
DÍVIDA	VALOR	% SOBRE A RCL
Dívida Consolidada Líquida	-22.958.075,9	-8,22 %
Limite Definido por Resolução do Senado Federal	335.138.245,0	120,00 %
GARANTIA DE VALORES	VALOR	% SOBRE A RCL
Total das Garantias	0,0	0,00 %
Limite Definido por Resolução do Senado Federal	0,0	22,00 %
OPERAÇÕES DE CRÉDITO	VALOR	% SOBRE A RCL
Operações de Crédito Internas e Externas	0,0	0,00 %
Operações de Crédito por Antecipação da Receita	0,0	0,00 %
Limite Definido por Resolução do Senado Federal para Operações de Crédito Internas e Externas	44.685.099,3	16,00 %
Limite Definido por Resolução do Senado Federal para Operações de Crédito por Antec. da Receita	19.549.731,0	7,00 %
RESTOS A PAGAR	Inscrição em Restos a Pagar NÃO PROCESSADOS	Disponibilidade de Caixa Líquida (antes da Inscrição em Restos Pag Não Proc)
Valor apurado nos demonstrativos respectivos	0,0	0,0

Fonte : Departamento de Contabilidade do Poder Executivo Municipal/FUMSA/CMA/FMAS/IBASMA/FMDCA/FHS/FMCA

Nota :

Livia Bello
Prefeita

Mônica Costa Guimarães
Secretária
Controladoria Geral
Mat.: 9950346-8

Mônica da Silva
CRC/RJ 078914/0-6
Matrícula: 9813-2

Daisy Maria Lopes Cunha
CRC/RJ 078914/0-9
Matrícula: 9813-2 - SEFAZ-PMA

Município de Araruama

Poder Executivo



RREO 2º BIMESTRE 2018

MUNICÍPIO DE ARARUAMA
RELATÓRIO RESUMIDO DA EXECUÇÃO ORÇAMENTÁRIA
BALANÇO ORÇAMENTÁRIO
ORÇAMENTOS FISCAL E DA SEGURIDADE SOCIAL
PERÍODO DE REFERÊNCIA : 2º Bimestre / 2018

RREO - Anexo 1 (LRF, Art 52, inciso I, linhas "a" e "b" do inciso II e §

R\$1,00

RECEITAS	PREVISÃO INICIAL	PREVISÃO ATUALIZADA (a)	RECEITAS REALIZADAS				SALDO A REALIZAR (a-c)
			No Bimestre (b)	% (b/a)	Até 04/2018 (c)	% (c/a)	
RECEITAS (EXCETO INTRA-ORÇAMENTÁRIAS) (I)	291.895.645,4	291.895.645,4	48.636.229,1	16,7	113.934.107,1	39,0	177.961.538,3
RECEITAS CORRENTES	287.834.737,7	287.834.737,7	48.306.349,1	16,8	113.604.227,1	39,5	174.230.510,6
IMPOSTOS, TAXAS E CONTRIBUIÇÕES DE MELHORIA	67.927.758,0	67.927.758,0	11.458.136,3	16,9	33.115.019,7	48,8	34.812.738,3
Impostos	57.451.354,2	57.451.354,2	8.893.938,2	15,5	27.875.409,3	48,5	29.575.944,9
Taxas	10.476.403,8	10.476.403,8	2.554.663,1	24,4	5.230.075,4	49,9	5.246.328,4
Contribuições de Melhoria	0,0	0,0	0,0	0,0	0,0	0,0	0,0
CONTRIBUIÇÕES	31.314.015,6	31.314.015,6	2.598.837,4	8,3	5.244.564,0	16,7	26.069.451,6
Contribuições Sociais	20.233.311,6	20.233.311,6	682.497,3	3,4	2.034.958,2	10,1	18.198.353,4
Contribuições Econômicas	0,0	0,0	0,0	0,0	0,0	0,0	0,0
Contrib. para o Custeio do Serv. de Iluminação Pública	11.080.704,0	11.080.704,0	1.916.340,1	17,3	3.209.605,7	29,0	7.871.098,3
RECEITA PATRIMONIAL	3.003.141,5	3.003.141,5	211.410,1	7,0	339.078,9	11,3	2.664.062,6
Exploração do Patrimônio Imobiliário do Estado	1.052.599,7	1.052.599,7	2.311,3	0,2	6.832,6	0,6	1.045.767,1
Valores Mobiliários	1.950.541,8	1.950.541,8	209.098,8	10,7	332.246,3	17,0	1.618.295,5
Deleg. Serv. Públ. Med. Concess., Permiss., Autoriz., Licença.	0,0	0,0	0,0	0,0	0,0	0,0	0,0
Cessão de Direitos	0,0	0,0	0,0	0,0	0,0	0,0	0,0
Demais Receitas Patrimoniais	0,0	0,0	0,0	0,0	0,0	0,0	0,0
RECEITA AGROPECUÁRIA	0,0	0,0	0,0	0,0	0,0	0,0	0,0
RECEITA INDUSTRIAL	0,0	0,0	0,0	0,0	0,0	0,0	0,0
RECEITA DE SERVIÇOS	52.379,4	52.379,4	0,0	0,0	2.840,6	5,4	49.538,8
Serviços Administrativos e Comerciais Gerais	52.379,4	52.379,4	0,0	0,0	2.840,6	5,4	49.538,8
Serviços e Atividades Ref. à Navegação e Transporte	0,0	0,0	0,0	0,0	0,0	0,0	0,0
Serviços e Atividades Ref. à Saúde	0,0	0,0	0,0	0,0	0,0	0,0	0,0
Serviços e Atividades Financeiras	0,0	0,0	0,0	0,0	0,0	0,0	0,0
Outros Serviços	0,0	0,0	0,0	0,0	0,0	0,0	0,0
TRANSFERÊNCIAS CORRENTES	184.167.092,5	184.167.092,5	33.913.981,2	18,4	74.690.244,7	40,6	109.476.847,8
Transferências da União e de suas Entidades	72.289.359,7	72.289.359,7	14.838.670,3	20,5	30.780.968,0	42,6	41.508.391,7
Transf. dos Estados, Distrito Federal e suas Entidades	41.778.926,6	41.778.926,6	8.392.252,0	20,1	18.664.321,5	44,7	23.114.605,1
Transf. dos Municípios e suas Entidades	0,0	0,0	0,0	0,0	0,0	0,0	0,0
Transf. de Instituições Privadas	0,0	0,0	0,0	0,0	40.000,0	0,0	-40.000,0
Transf. de Outras Instituições Públicas	70.098.806,3	70.098.806,3	10.683.058,9	15,2	25.204.955,1	36,0	44.893.851,2
Transf. do Exterior	0,0	0,0	0,0	0,0	0,0	0,0	0,0
Transf. de Pessoas Físicas	0,0	0,0	0,0	0,0	0,0	0,0	0,0
Transf. de Pagtos de Depósitos não Identificados	0,0	0,0	0,0	0,0	0,0	0,0	0,0
OUTRAS RECEITAS CORRENTES	1.370.350,7	1.370.350,7	133.519,2	9,7	222.014,2	16,2	1.148.336,5
Multas Administrativas, Contratuais e Judiciais	890.449,8	890.449,8	121.760,3	13,7	203.443,5	22,8	687.006,3
Indenizações, Restituições e Ressarcimentos	104.758,8	104.758,8	0,0	0,0	0,0	0,0	104.758,8
Bens, Direitos e Valores Incorporados ao Patrimônio Públ.	0,0	0,0	0,0	0,0	0,0	0,0	0,0
Demais Receitas Correntes	375.142,1	375.142,1	11.758,8	3,1	18.570,8	5,0	356.571,3
RECEITAS DE CAPITAL	4.060.907,7	4.060.907,7	329.880,0	8,1	329.880,0	8,1	3.731.027,7
OPERAÇÕES DE CRÉDITO	0,0	0,0	0,0	0,0	0,0	0,0	0,0
Operações de Crédito - Mercado Interno	0,0	0,0	0,0	0,0	0,0	0,0	0,0
Operações de Crédito - Mercado Externo	0,0	0,0	0,0	0,0	0,0	0,0	0,0
ALIENAÇÃO DE BENS	0,0	0,0	0,0	0,0	0,0	0,0	0,0
Alienação de Bens Móveis	0,0	0,0	0,0	0,0	0,0	0,0	0,0
Alienação de Bens Imóveis	0,0	0,0	0,0	0,0	0,0	0,0	0,0
AMORTIZAÇÃO DE EMPRÉSTIMOS	0,0	0,0	0,0	0,0	0,0	0,0	0,0
TRANSFERÊNCIAS DE CAPITAL	3.872.341,9	3.872.341,9	329.880,0	8,5	329.880,0	8,5	3.542.461,9
Transf. da União e de suas Entidades	3.767.583,1	3.767.583,1	329.880,0	8,8	329.880,0	8,8	3.437.703,1
Transf. dos Estados e do Dist. Federal e suas Entidades	104.758,8	104.758,8	0,0	0,0	0,0	0,0	104.758,8
Transf. dos Municípios e sua Entidades	0,0	0,0	0,0	0,0	0,0	0,0	0,0
Transf. de Instituições Privadas	0,0	0,0	0,0	0,0	0,0	0,0	0,0
Transferência de Outras Instituições Públicas	0,0	0,0	0,0	0,0	0,0	0,0	0,0
Transferências do Exterior	0,0	0,0	0,0	0,0	0,0	0,0	0,0
Transferências de Pessoas Físicas	0,0	0,0	0,0	0,0	0,0	0,0	0,0
Transf. Provenientes de Depósitos não Identificados	0,0	0,0	0,0	0,0	0,0	0,0	0,0
OUTRAS RECEITAS DE CAPITAL	188.565,8	188.565,8	0,0	0,0	0,0	0,0	188.565,8
Integralização do Capital Social	0,0	0,0	0,0	0,0	0,0	0,0	0,0
Resgate de Títulos do Tesouro	0,0	0,0	0,0	0,0	0,0	0,0	0,0
Demais Receitas de Capital	188.565,8	188.565,8	0,0	0,0	0,0	0,0	188.565,8
RECEITAS (INTRA-ORÇAMENTÁRIAS) (II)	14.157.007,9	14.157.007,9	1.194.665,7	8,4	3.779.323,9	26,7	10.377.684,0
SUBTOTAL DAS RECEITAS (III)=(I+II)	306.052.653,3	306.052.653,3	49.830.894,8	16,3	117.713.431,0	38,5	188.339.222,3
OPERAÇÕES DE CRÉDITO - REFINANC. (IV)	0,0	0,0	0,0	0,0	0,0	0,0	0,0
Operações de Crédito Internas	0,0	0,0	0,0	0,0	0,0	0,0	0,0
Mobiliária para Refinanciamento da Dívida	0,0	0,0	0,0	0,0	0,0	0,0	0,0
Contratual para Refinanciamento da Dívida	0,0	0,0	0,0	0,0	0,0	0,0	0,0
Operações de Crédito Externas	0,0	0,0	0,0	0,0	-	0,0	0,0
Mobiliária para Refinanciamento da Dívida	0,0	0,0	0,0	0,0	0,0	0,0	0,0
Contratual para Refinanciamento da Dívida	0,0	0,0	0,0	0,0	0,0	0,0	0,0
SUBTOTAL COM REFINANCIAMENTO (V)=(III+IV)	306.052.653,3	306.052.653,3	49.830.894,8	16,3	117.713.431,0	38,5	188.339.222,3
DEFICIT							0,0
TOTAL (VII) = (V+VI)	306.052.653,3	306.052.653,3	49.830.894,8	16,3	117.713.431,0	38,5	188.339.222,3
SALDO DE EXERCÍCIOS ANTERIORES (p/ Créditos adicionais)							0,0
Superavit Financeiro							0,0
Reabertura de Créditos Adicionais							0,0
Recursos Arrecadados em Exercícios Anteriores - RPPS							0,0

Continua (1/3)

Livia Bello
Prefeita

Mônica Coste Guimarães
Secretária
Controladoria Geral
Mat.: 9950346-8

Mônica da Silva
CRC/RJ 1000210-6
Matrícula: 9313-2

Daisy Maria Lopes Cunha
CRC/RJ 078914/0-9
Matrícula: 9313-2 - SEFAZ-PMA



Município de Araruama

Poder Executivo



RREO 2º BIMESTRE 2018

RECEITAS INTRA-ORÇAMENTÁRIAS	PREVISÃO INICIAL	PREVISÃO ATUALIZADA (a)	RECEITAS REALIZADAS				SALDO A REALIZAR (a-c)
			No Bimestre (b)	% (b/a)	Até 04/2018 (c)	% (c/a)	
RECEITAS CORRENTES	14.157.007,9	14.157.007,9	1.194.665,7	8,4	3.779.323,9	26,7	10.377.684,0
Impostos	0,0	0,0	0,0	0,0	0,0	0,0	0,0
Taxas	0,0	0,0	0,0	0,0	0,0	0,0	0,0
Contribuição de Melhoria	0,0	0,0	0,0	0,0	0,0	0,0	0,0
CONTRIBUIÇÕES	14.157.007,9	14.157.007,9	1.194.665,7	8,4	3.779.323,9	26,7	10.377.684,0
Contribuições Sociais	14.157.007,9	14.157.007,9	1.194.665,7	8,4	3.779.323,9	26,7	10.377.684,0
Contribuições Econômicas	0,0	0,0	0,0	0,0	0,0	0,0	0,0
Contr. Custeio do Serv. de Ilum. Públ.	0,0	0,0	0,0	0,0	0,0	0,0	0,0
RECEITA PATRIMONIAL	0,0	0,0	0,0	0,0	0,0	0,0	0,0
Exploração do Patrimônio Imobiliário do Estado	0,0	0,0	0,0	0,0	0,0	0,0	0,0
Valores Mobiliários	0,0	0,0	0,0	0,0	0,0	0,0	0,0
Demais Receitas Patrimoniais	0,0	0,0	0,0	0,0	0,0	0,0	0,0
RECEITA INDUSTRIAL	0,0	0,0	0,0	0,0	0,0	0,0	0,0
RECEITA DE SERVIÇOS	0,0	0,0	0,0	0,0	0,0	0,0	0,0
Serviços Adm. e Comerciais Gerais	0,0	0,0	0,0	0,0	0,0	0,0	0,0
Serviços Ref. à Navegação e ao Transporte	0,0	0,0	0,0	0,0	0,0	0,0	0,0
Outros Serviços	0,0	0,0	0,0	0,0	0,0	0,0	0,0
OUTRAS RECEITAS CORRENTES	0,0	0,0	0,0	0,0	0,0	0,0	0,0
Multas Adm., Contratuais e Judiciais	0,0	0,0	0,0	0,0	0,0	0,0	0,0
Indenizações, Restituições e Ressarcimentos	0,0	0,0	0,0	0,0	0,0	0,0	0,0
Demais Receitas Correntes	0,0	0,0	0,0	0,0	0,0	0,0	0,0
RECEITAS DE CAPITAL	0,0	0,0	0,0	0,0	0,0	0,0	0,0
ALIENAÇÃO DE BENS	0,0	0,0	0,0	0,0	0,0	0,0	0,0
Alienação de Bens Móveis	0,0	0,0	0,0	0,0	0,0	0,0	0,0
Alienação de Bens Imóveis	0,0	0,0	0,0	0,0	0,0	0,0	0,0
Alienação de Bens Intangíveis	0,0	0,0	0,0	0,0	0,0	0,0	0,0
OUTRAS RECEITAS DE CAPITAL	0,0	0,0	0,0	0,0	0,0	0,0	0,0
Integralização do Capital Social	0,0	0,0	0,0	0,0	0,0	0,0	0,0
Demais Receitas de Capital	0,0	0,0	0,0	0,0	0,0	0,0	0,0
TOTAL	14.157.007,9	14.157.007,9	1.194.665,7	8,4	3.779.323,9	26,7	10.377.684,0

Fonte : Departamento de Contabilidade do Poder Executivo Municipal/FUMSA/CMA/FMAS/IBASMA/FMDCA/FHS/FMCA

Continua (2/3)


 Livia Bello
 Prefeito


 Mônica Costa Guimarães
 Secretária
 Controladoria Geral
 Mat.: 9950346-8


 Mônica da Silva
 CRC/RJ 002270-6
 Matrícula: 9813-2


 Daisy Maria Lopes Cunha
 CRC/RJ 078914/0-9
 Matrícula: 9813-2 - SEFAZ-PMA

Município de Araruama

Poder Executivo



RREO 2º BIMESTRE 2018

MUNICÍPIO DE ARARUAMA
RELATÓRIO RESUMIDO DA EXECUÇÃO ORÇAMENTÁRIA
BALANÇO ORÇAMENTÁRIO
ORÇAMENTOS FISCAL E DA SEGURIDADE SOCIAL
PERÍODO DE REFERÊNCIA : 2º Bimestre / 2018

Continuação (3/3)

LRF, Art 52, inciso I, Alíneas "a" e "b" do inciso II e §1º - Anexo 1

R\$1,00

DESPESAS	DOTAÇÃO INICIAL (d)	DOTAÇÃO ATUALIZADA (e)	DESPESAS EMPENHADAS		SALDO (g) = (e - f)	DESPESAS LIQUIDADAS		SALDO i = (e - h)	DESPESAS PAGAS ATÉ O BIM (j)
			No Bimestre	Até 04/2018 (f)		No Bimestre	Até 04/2018 (h)		
DESPESAS (EXCETO INTRA-ORÇAMENTÁRIAS)	293.682.653,3	312.986.360,6	24.683.496,8	252.241.416,6	60.744.944,0	35.618.602,7	75.380.310,1	237.606.050,5	72.020.794,1
DESPESAS CORRENTES	271.647.006,4	286.976.887,8	20.209.315,3	238.703.576,1	48.273.311,7	33.209.070,8	70.874.143,7	216.102.744,1	67.536.624,2
PESSOAL E ENCARGOS SOCIAIS	168.729.153,2	172.689.159,7	1.942.919,9	168.180.595,4	4.508.564,3	16.256.305,9	46.579.275,3	126.109.884,4	44.525.128,6
JUROS E ENCARGOS DA DÍVIDA	422.000,0	342.000,0	0,0	192.000,0	150.000,0	11.390,5	17.092,8	324.907,2	17.092,8
OUTRAS DESPESAS CORRENTES	102.495.853,2	113.945.728,1	18.266.395,4	70.330.980,7	43.614.747,4	16.941.374,4	24.277.775,6	89.667.952,5	22.994.402,8
DESPESAS DE CAPITAL	19.042.659,9	23.016.485,8	4.474.181,5	13.537.840,5	9.478.645,3	2.409.531,9	4.506.166,4	18.510.319,4	4.484.169,9
INVESTIMENTOS	8.554.659,9	13.962.485,8	4.474.181,5	5.373.044,8	8.589.441,0	390.670,7	400.058,7	13.562.427,1	378.062,2
INVERSÕES FINANCEIRAS	0,0	0,0	0,0	0,0	0,0	0,0	0,0	0,0	0,0
AMORTIZAÇÃO DA DÍVIDA	10.488.000,0	9.054.000,0	0,0	8.164.795,7	889.204,3	2.018.861,2	4.106.107,7	4.947.892,3	4.106.107,7
RESERVA DE CONTINGÊNCIA	2.992.987,0	2.992.987,0	0,0	0,0	2.992.987,0	0,0	0,0	2.992.987,0	0,0
DESPESAS (INTRA-ORÇAMENTÁRIAS) (IX)	12.086.000,0	13.534.519,2	0,0	12.580.259,7	954.259,5	1.616.759,0	4.799.405,3	8.735.113,9	4.788.497,7
SUBTOTAL DAS DESPESAS (X)=(VIII+IX)	305.768.653,3	326.520.879,8	24.683.496,8	264.821.676,3	61.699.203,5	37.235.361,7	80.179.715,4	246.341.164,4	76.809.291,8
AMORTIZAÇÃO DA DÍVIDA / REFINANC. (XI)	0,0	0,0	0,0	0,0	0,0	0,0	0,0	0,0	0,0
Amortização da Dívida Interna	0,0	0,0	0,0	0,0	0,0	0,0	0,0	0,0	0,0
Dívida Mobiliária	0,0	0,0	0,0	0,0	0,0	0,0	0,0	0,0	0,0
Outras Dívidas	0,0	0,0	0,0	0,0	0,0	0,0	0,0	0,0	0,0
Amortização da Dívida Externa	0,0	0,0	0,0	0,0	0,0	0,0	0,0	0,0	0,0
Dívida Mobiliária	0,0	0,0	0,0	0,0	0,0	0,0	0,0	0,0	0,0
Outras Dívidas	0,0	0,0	0,0	0,0	0,0	0,0	0,0	0,0	0,0
SUBTOTAL COM REFINANCIAMENTO (XII)=(X+XI)	305.768.653,3	326.520.879,8	24.683.496,8	264.821.676,3	61.699.203,5	37.235.361,7	80.179.715,4	246.341.164,4	76.809.291,8
SUPERAVIT (XIII)					0,0		37.533.715,6		40.904.139,2
TOTAL (XIV)=(XII+XIII)				264.821.676,3			117.713.431,0		117.713.431,0
RESERVA DO RPPS	0,0	0,0	0,0	0,0	0,0	0,0	0,0	0,0	0,0

DESPESAS INTRA-ORÇAMENTÁRIAS	DOTAÇÃO INICIAL (d)	DOTAÇÃO ATUALIZADA (e)	DESPESAS EMPENHADAS		SALDO (g) = (e - f)	DESPESAS LIQUIDADAS		SALDO (i) = (e - h)	DESPESAS PAGAS ATÉ O BIM (j)
			No Bimestre	Até 04/2018 (f)		No Bimestre	Até 04/2018 (h)		
DESPESAS CORRENTES	12.086.000,0	13.534.519,2	0,0	12.580.259,7	954.259,5	1.616.759,0	4.799.405,3	8.735.113,9	4.788.497,7
PESSOAL E ENCARGOS SOCIAIS	12.086.000,0	13.534.519,2	0,0	12.580.259,7	954.259,5	1.616.759,0	4.799.405,3	8.735.113,9	4.788.497,7
JUROS E ENCARGOS DA DÍVIDA	0,0	0,0	0,0	0,0	0,0	0,0	0,0	0,0	0,0
OUTRAS DESPESAS CORRENTES	0,0	0,0	0,0	0,0	0,0	0,0	0,0	0,0	0,0
DESPESAS DE CAPITAL	0,0	0,0	0,0	0,0	0,0	0,0	0,0	0,0	0,0
INVESTIMENTOS	0,0	0,0	0,0	0,0	0,0	0,0	0,0	0,0	0,0
INVERSÕES FINANCEIRAS	0,0	0,0	0,0	0,0	0,0	0,0	0,0	0,0	0,0
AMORTIZAÇÃO DA DÍVIDA	0,0	0,0	0,0	0,0	0,0	0,0	0,0	0,0	0,0
TOTAL	12.086.000,0	13.534.519,2	0,0	12.580.259,7	954.259,5	1.616.759,0	4.799.405,3	8.735.113,9	4.788.497,7

Fonte : Departamento de Contabilidade do Poder Executivo Municipal/FUMSA/CMA/FMAS/IBASMA/FMDCA/FHS/FMCA


SIGFIS - Versão 2018

Data de Emissão: 12/06/2018 13:05h

Anexo 1 do RREO


Livia Bello
Prefeita


Mônica da Silva
CRC/RJ 078914/0-6
Matrícula: 9313-2


Mônica Costa Guimarães
Secretária
Controladoria Geral
Mat.: 9950346-8


Daisy Maria Lopes Cunha
CRC/RJ 078914/0-9
Matrícula: 9313-2 - SEFAZ-PMA



Município de Araruama

Poder Executivo



RREO 2º BIMESTRE 2018

MUNICÍPIO DE ARARUAMA
RELATÓRIO RESUMIDO DA EXECUÇÃO ORÇAMENTÁRIA
DEMONSTRATIVO DA EXECUÇÃO DAS DESPESAS POR FUNÇÃO / SUBFUNÇÃO
ORÇAMENTOS FISCAL E DA SEGURIDADE SOCIAL

PERÍODO DE REFERÊNCIA : 2º Bimestre / 2018

RREO - Anexo 2 (LRF, Art. 52, Inciso II, alínea "c")

R\$1,00

FUNÇÃO / SUBFUNÇÃO	DOTAÇÃO INICIAL	DOTAÇÃO ATUALIZADA (a)	DESPESAS EMPENHADAS			SALDO (c) = (a-b)	DESPESAS LIQUIDADAS			SALDO (e) = (a-d)	
			No Bimestre	Até 04/2018 (b)	% (b/total b)		No Bimestre	Até 04/2018 (d)	% (d/total d)		
DESPESAS (EXCETO INTRA-ORÇAMENTÁRIAS) (I)	293.682.653,2	312.986.360,6	24.683.496,8	252.241.416,6	95,2	60.744.944,0	35.618.602,7	75.380.310,2	94,0	237.606.050,4	0,0
Legislativa	9.900.500,0	9.196.507,8	205.978,8	9.096.045,5	3,4	100.462,3	1.362.460,1	2.757.912,4	3,4	6.438.595,4	
Ação Legislativa	9.900.500,0	9.196.507,8	205.978,8	9.096.045,5	3,4	100.462,3	1.362.460,1	2.757.912,4	3,4	6.438.595,4	
Administração	37.876.679,0	39.678.071,1	1.298.136,5	36.191.494,2	13,7	3.486.576,9	4.792.422,1	14.969.050,7	18,7	24.709.020,4	
Administração Geral	34.801.679,0	35.741.129,1	618.476,4	32.949.813,5	12,4	2.791.315,6	4.271.928,0	13.433.528,1	16,8	22.307.601,0	
Administração de Receitas	2.555.000,0	2.906.942,0	679.660,0	2.423.173,8	0,9	483.768,3	412.480,3	1.391.163,6	1,7	1.515.778,4	
Comunicação Social	520.000,0	1.030.000,0	0,0	818.507,0	0,3	211.493,1	108.013,8	144.359,0	0,2	885.641,0	
Segurança Pública	350.000,0	350.000,0	62.477,8	63.648,8	0,0	286.351,3	0,0	0,0	0,0	350.000,0	
Administração Geral	280.000,0	265.081,0	7.500,0	8.671,0	0,0	256.410,0	0,0	0,0	0,0	265.081,0	
Formação de Recursos Humanos	10.000,0	0,0	0,0	0,0	0,0	0,0	0,0	0,0	0,0	0,0	
Defesa Civil	60.000,0	84.919,0	54.977,8	54.977,8	0,0	29.941,3	0,0	0,0	0,0	84.919,0	
Assistência Social	5.464.699,4	6.814.750,4	535.936,0	3.378.711,6	1,3	3.436.038,8	813.425,0	1.346.444,1	1,7	5.468.306,3	
Administração Geral	3.080.000,0	3.115.000,0	405.403,8	2.291.814,4	0,9	823.185,6	392.322,6	779.682,6	1,0	2.335.317,4	
Assistência ao Idoso	25.000,0	25.000,0	2.850,0	2.850,0	0,0	22.150,0	2.850,0	2.850,0	0,0	22.150,0	
Assistência à Criança e ao Adolescente	309.354,3	309.354,3	209.070,0	209.070,0	0,1	100.284,3	209.070,0	209.070,0	0,3	100.284,3	
Assistência Comunitária	1.835.345,2	3.185.396,1	-80.387,8	775.977,2	0,3	2.409.418,9	202.981,4	333.853,4	0,4	2.851.542,7	
Empregabilidade	215.000,0	180.000,0	-1.000,0	99.000,0	0,0	81.000,0	6.201,0	20.988,0	0,0	159.012,0	
Previdência Social	34.657.663,9	34.657.663,9	27.121,4	30.612.958,6	11,6	4.044.705,3	2.570.967,4	6.692.455,9	8,3	27.965.208,0	
Administração Geral	1.835.000,0	1.777.000,0	27.121,4	1.020.372,2	0,4	756.627,8	112.230,7	290.015,1	0,4	1.486.984,9	
Previdência do Regime Estatutário	32.672.663,9	32.730.663,9	0,0	29.590.936,4	11,2	3.139.727,5	2.457.086,7	6.400.790,8	8,0	26.329.873,1	
Infra-estrutura Urbana	150.000,0	150.000,0	0,0	1.650,0	0,0	148.350,0	1.650,0	1.650,0	0,0	148.350,0	
Saúde	50.585.746,0	60.453.222,9	7.136.009,8	40.984.858,1	15,5	19.468.364,8	7.681.790,2	16.803.230,8	21,0	43.649.992,1	
Administração Geral	26.692.195,7	30.115.816,3	3.109.815,0	26.004.475,6	9,8	4.111.340,8	3.770.703,9	10.271.551,1	12,8	19.844.265,2	
Atenção Básica	6.946.866,8	7.087.074,3	886.931,4	4.261.478,4	1,6	2.825.595,9	961.456,8	1.851.738,0	2,3	5.235.336,3	
Assistência Hospitalar e Ambulatorial	16.219.683,5	22.523.332,2	3.119.201,2	10.698.841,9	4,0	11.824.490,3	2.949.629,4	4.679.941,7	5,8	17.843.390,6	
Vigilância Epidemiológica	727.000,0	727.000,0	20.062,3	20.062,3	0,0	706.937,8	0,0	0,0	0,0	727.000,0	
Educação	104.076.904,4	109.035.152,1	9.571.924,5	96.976.019,1	36,6	12.059.133,0	11.127.575,4	20.288.356,3	25,3	88.746.795,8	
Administração Geral	909.255,1	909.255,1	7.641,5	688.296,7	0,3	220.958,4	50.680,7	54.572,2	0,1	854.683,0	
Alimentação e Nutrição	5.271.664,5	5.233.579,7	2.593.727,0	4.845.489,1	1,8	388.090,7	843.781,7	843.781,7	1,1	4.389.798,0	
Ensino Fundamental	81.653.929,0	84.721.045,3	5.653.758,5	75.672.564,7	28,6	9.048.480,6	8.939.472,4	17.506.119,3	21,8	67.214.926,0	
Ensino Médio	326.601,0	326.601,0	10.000,0	305.067,9	0,1	21.533,2	3.067,9	3.067,9	0,0	323.533,2	
Ensino Profissional	1.851.000,0	1.851.000,0	0,0	1.796.111,5	0,7	54.888,5	299.258,5	450.897,0	0,6	1.400.103,0	
Educação Infantil	13.829.454,7	15.758.670,9	1.306.797,4	13.506.949,3	5,1	2.251.721,6	969.804,3	1.408.408,3	1,8	14.350.262,6	
Educação de Jovens e Adultos	195.000,0	195.000,0	0,0	156.807,3	0,1	38.192,7	16.807,3	16.807,3	0,0	178.192,7	
Educação Especial	40.000,0	40.000,0	0,0	4.732,6	0,0	35.267,4	4.702,6	4.702,6	0,0	35.297,4	

SIGFIS - Versão 2018

Data de Emissão: 12/06/2018 13:05h

Anexo II do RREO

Livia Bello
Prefeita

Mônica da Silva
CRC/RJ 078914/0-6
Matrícula: 9813-2

Daisy Maria Lopes Cunha
CRC/RJ 078914/0-9
SEFAZ-PMA

Mônica Costa Guimarães
Secretária
Controladoria Geral
Mat.: 9950346-8



Município de Araruama

Poder Executivo



RREO 2º BIMESTRE 2018

MUNICÍPIO DE ARARUAMA
RELATÓRIO RESUMIDO DA EXECUÇÃO ORÇAMENTÁRIA
DEMONSTRATIVO DA EXECUÇÃO DAS DESPESAS POR FUNÇÃO / SUBFUNÇÃO
ORÇAMENTOS FISCAL E DA SEGURIDADE SOCIAL
PERÍODO DE REFERÊNCIA : 2º Bimestre / 2018

RREO - Anexo 2 (LRF, Art. 52, Inciso II, alínea "c")

R\$1,00

FUNÇÃO / SUBFUNÇÃO	DOTAÇÃO INICIAL	DOTAÇÃO ATUALIZADA (a)	DESPESAS EMPENHADAS			SALDO (c) = (a-b)	DESPESAS LIQUIDADAS			SALDO (e) = (a-d)
			No Bimestre	Até 04/2018 (b)	% (b/total b)		No Bimestre	Até 04/2018 (d)	% (d/total d)	
Cultura	1.088.133,3	1.006.133,3	13.960,0	51.515,6	0,0	954.617,7	20.100,0	51.515,6	0,1	954.617,7
Administração Geral	6.000,0	6.000,0	0,0	0,0	0,0	6.000,0	0,0	0,0	0,0	6.000,0
Patr. Hist., Artístico e Arqueológico	825.133,3	825.133,3	0,0	0,0	0,0	825.133,3	0,0	0,0	0,0	825.133,3
Difusão Cultural	257.000,0	175.000,0	13.960,0	51.515,6	0,0	123.484,4	20.100,0	51.515,6	0,1	123.484,4
Urbanismo	30.308.511,0	33.846.567,0	5.063.871,3	23.718.454,0	9,0	10.128.113,0	4.244.974,6	6.984.519,3	8,7	26.862.047,7
Infra-estrutura Urbana	100.000,0	90.000,0	0,0	0,0	0,0	90.000,0	0,0	0,0	0,0	90.000,0
Serviços Urbanos	30.208.511,0	33.756.567,0	5.063.871,3	23.718.454,0	9,0	10.038.113,0	4.244.974,6	6.984.519,3	8,7	26.772.047,7
Habitação	60.000,0	349.475,9	0,0	3.526,0	0,0	345.949,9	0,0	0,0	0,0	349.475,9
Administração Geral	50.000,0	50.000,0	0,0	3.526,0	0,0	46.474,0	0,0	0,0	0,0	50.000,0
Habitação Urbana	10.000,0	299.475,9	0,0	0,0	0,0	299.475,9	0,0	0,0	0,0	299.475,9
Saneamento	50.000,0	50.000,0	0,0	0,0	0,0	50.000,0	0,0	0,0	0,0	50.000,0
Saneamento Básico Urbano	50.000,0	50.000,0	0,0	0,0	0,0	50.000,0	0,0	0,0	0,0	50.000,0
Gestão Ambiental	288.000,0	268.000,0	0,0	0,0	0,0	268.000,0	0,0	0,0	0,0	268.000,0
Administração Geral	148.000,0	128.000,0	0,0	0,0	0,0	128.000,0	0,0	0,0	0,0	128.000,0
Preservação e Conservação Ambiental	50.000,0	50.000,0	0,0	0,0	0,0	50.000,0	0,0	0,0	0,0	50.000,0
Controle Ambiental	30.000,0	30.000,0	0,0	0,0	0,0	30.000,0	0,0	0,0	0,0	30.000,0
Recuperação de Áreas Degradadas	30.000,0	30.000,0	0,0	0,0	0,0	30.000,0	0,0	0,0	0,0	30.000,0
Recursos Hídricos	30.000,0	30.000,0	0,0	0,0	0,0	30.000,0	0,0	0,0	0,0	30.000,0
Agricultura	160.000,0	170.000,0	22.055,5	42.286,2	0,0	127.713,8	4.088,2	15.087,2	0,0	154.912,8
Administração Geral	10.000,0	10.000,0	0,0	0,0	0,0	10.000,0	0,0	0,0	0,0	10.000,0
Vigilância Sanitária	80.000,0	80.000,0	11.569,2	11.569,2	0,0	68.430,8	0,0	0,0	0,0	80.000,0
Defesa Sanitária Animal	15.000,0	15.000,0	0,0	3.000,0	0,0	12.000,0	0,0	3.000,0	0,0	12.000,0
Extensão Rural	55.000,0	65.000,0	10.486,3	27.717,0	0,0	37.283,0	4.088,2	12.087,2	0,0	52.912,8
Indústria	20.000,0	20.000,0	0,0	0,0	0,0	20.000,0	0,0	0,0	0,0	20.000,0
Promoção Industrial	20.000,0	20.000,0	0,0	0,0	0,0	20.000,0	0,0	0,0	0,0	20.000,0
Comércio e Serviços	745.000,0	857.000,0	83.235,8	557.743,7	0,2	299.256,3	363.170,9	433.770,9	0,5	423.229,1
Promoção Comercial	10.000,0	10.000,0	0,0	0,0	0,0	10.000,0	0,0	0,0	0,0	10.000,0
Turismo	735.000,0	847.000,0	83.235,8	557.743,7	0,2	289.256,3	363.170,9	433.770,9	0,5	413.229,1
Transporte	2.697.829,2	2.394.829,2	52.789,7	957.359,5	0,4	1.437.469,7	271.025,5	316.533,6	0,4	2.078.295,7
Transporte Rodoviário	2.697.829,2	2.394.829,2	52.789,7	957.359,5	0,4	1.437.469,7	271.025,5	316.533,6	0,4	2.078.295,7
Desporto e Lazer	110.000,0	110.000,0	0,0	0,0	0,0	110.000,0	0,0	0,0	0,0	110.000,0
Administração Geral	15.000,0	15.000,0	0,0	0,0	0,0	15.000,0	0,0	0,0	0,0	15.000,0
Desporto Comunitário	65.000,0	65.000,0	0,0	0,0	0,0	65.000,0	0,0	0,0	0,0	65.000,0
Lazer	30.000,0	30.000,0	0,0	0,0	0,0	30.000,0	0,0	0,0	0,0	30.000,0
Encargos especiais	12.250.000,0	10.736.000,0	610.000,0	9.606.795,7	3,6	1.129.204,3	2.366.603,3	4.721.433,5	5,9	6.014.566,5
Serviço da Dívida Interna	10.910.000,0	9.396.000,0	0,0	8.356.795,7	3,2	1.039.204,3	2.030.251,6	4.123.200,5	5,1	5.272.799,5
Outros Encars Especiais	1.340.000,0	1.340.000,0	610.000,0	1.250.000,0	0,5	90.000,0	336.351,6	598.233,0	0,7	741.767,0

SIGFIS - Versão 2018

Data de Emissão: 12/06/2018 13:05h

Anexo II do RREO

Livia Bello
Prefeita

Mônica da Silva
CRC/RJ 0092270-6
Matrícula: 9313-2

Daisy Maria Lopes Cunha
CRC/RJ 078914/0-9
Matrícula: 9313-2 - SEFAZ-PMA

Mônica Costa Guimarães
Secretária
Controladoria Geral
Mat.: 9950346-8



Município de Araruama

Poder Executivo



RREO 2º BIMESTRE 2018

MUNICÍPIO DE ARARUAMA
RELATÓRIO RESUMIDO DA EXECUÇÃO ORÇAMENTÁRIA
DEMONSTRATIVO DA EXECUÇÃO DAS DESPESAS POR FUNÇÃO / SUBFUNÇÃO
ORÇAMENTOS FISCAL E DA SEGURIDADE SOCIAL
PERÍODO DE REFERÊNCIA : 2º Bimestre / 2018

RREO - Anexo 2 (LRF, Art. 52, Inciso II, alínea "c")

R\$1,00

FUNÇÃO / SUBFUNÇÃO	DOTAÇÃO INICIAL	DOTAÇÃO ATUALIZADA (a)	DESPESAS EMPENHADAS			SALDO (c) = (a-b)	DESPESAS LIQUIDADAS			SALDO (e) = (a-d)
			No Bimestre	Até 04/2018 (b)	% (b/total b)		No Bimestre	Até 04/2018 (d)	% (d/total d)	
Reserva de Contingência	2.992.987,0	2.992.987,0	0,0	0,0	0,0	2.992.987,0	0,0	0,0	0,0	2.992.987,0
Reserva de Contingência	2.992.987,0	2.992.987,0	0,0	0,0	0,0	2.992.987,0	0,0	0,0	0,0	2.992.987,0
DESPESAS (INTRA-ORÇAMENTÁRIAS) (II)	12.086.000,0	13.534.519,2	0,0	12.580.259,7	4,8	954.259,5	1.616.759,0	4.799.405,3	6,0	8.735.113,9
TOTAL (III) = (I + II)	305.768.653,2	326.520.879,8	24.683.496,8	264.821.676,3	100,00	61.699.203,4	37.235.361,7	80.179.715,4	100,00	246.341.164,3

FUNÇÃO / SUBFUNÇÃO	DOTAÇÃO INICIAL	DOTAÇÃO ATUALIZADA (a)	DESPESAS EMPENHADAS			SALDO (c) = (a-b)	DESPESAS LIQUIDADAS			SALDO (e) = (a-d)
			No Bimestre	Até 04/2018 (b)	% (b/total b)		No Bimestre	Até 04/2018 (d)	% (d/total d)	
DESPESAS (INTRA-ORÇAMENTÁRIAS)	12.086.000,0	13.534.519,2	0,0	12.580.259,7	4,8	954.259,5	1.616.759,0	4.799.405,3	6,0	8.735.113,9
Legislativa	201.000,0	485.000,0	0,0	485.000,0	0,2	0,0	71.711,9	145.890,9	0,2	339.109,1
Ação Legislativa	201.000,0	485.000,0	0,0	485.000,0	0,2	0,0	71.711,9	145.890,9	0,2	339.109,1
Administração	4.000.000,0	5.164.519,2	0,0	4.210.259,7	1,6	954.259,5	641.575,3	2.161.564,5	2,7	3.002.954,7
Administração Geral	4.000.000,0	5.164.519,2	0,0	4.210.259,7	1,6	954.259,5	641.575,3	2.161.564,5	2,7	3.002.954,7
Assistência Social	100.000,0	100.000,0	0,0	100.000,0	0,0	0,0	25.034,1	37.752,4	0,0	62.247,6
Administração Geral	100.000,0	100.000,0	0,0	100.000,0	0,0	0,0	25.034,1	37.752,4	0,0	62.247,6
Saúde	1.500.000,0	1.500.000,0	0,0	1.500.000,0	0,6	0,0	149.006,7	425.193,4	0,5	1.074.806,6
Administração Geral	1.500.000,0	1.500.000,0	0,0	1.500.000,0	0,6	0,0	149.006,7	425.193,4	0,5	1.074.806,6
Educação	6.285.000,0	6.285.000,0	0,0	6.285.000,0	2,4	0,0	729.430,9	2.029.004,1	2,5	4.255.995,9
Administração Geral	15.000,0	15.000,0	0,0	15.000,0	0,0	0,0	0,0	0,0	0,0	15.000,0
Ensino Fundamental	5.070.000,0	5.070.000,0	0,0	5.070.000,0	1,9	0,0	681.984,9	1.906.434,4	2,4	3.163.565,6
Ensino Médio	30.000,0	30.000,0	0,0	30.000,0	0,0	0,0	0,0	0,0	0,0	30.000,0
Ensino Profissional	200.000,0	200.000,0	0,0	200.000,0	0,1	0,0	20.389,6	31.702,2	0,0	168.297,8
Educação Infantil	950.000,0	950.000,0	0,0	950.000,0	0,4	0,0	27.056,4	90.867,6	0,1	859.132,4
Educação de Jovens e Adultos	20.000,0	20.000,0	0,0	20.000,0	0,0	0,0	0,0	0,0	0,0	20.000,0


Livia Bello
Prefeita


Mônica Costa da Silva
CRC/RJ 078914/0-6
Matrícula: 9813-2


Mônica Costa Guimarães
Secretária
Controladoria Geral
Mat.: 9950346-8


Daisy Maria Lopes Cunha
CRC/RJ 078914/0-9
Matrícula: 9813-2 - SEFAZ-PMA

Município de Araruama

Poder Executivo



RREO 2º BIMESTRE 2018

MUNICÍPIO DE ARARUAMA
RELATÓRIO RESUMIDO DA EXECUÇÃO ORÇAMENTÁRIA
DEMONSTRATIVO DA RECEITA CORRENTE LÍQUIDA
ORÇAMENTOS FISCAL E DA SEGURIDADE SOCIAL
PERÍODO DE REFERÊNCIA : 2º Bimestre / 2018

LRF, art 53, inciso I - Anexo 3

R\$1,00

ESPECIFICAÇÃO	EVOLUÇÃO DA RECEITA REALIZADA NOS ÚLTIMOS 12 MESES												TOTAL ULT - 12 M.	PREVISÃO ATUALIZADA
	MAI/2017	JUN/2017	JUL/2017	AGO/2017	SET/2017	OUT/2017	NOV/2017	DEZ/2017	JAN/2018	FEV/2018	MAR/2018	ABR/2018		
RECEITAS CORRENTES (I)	24.466.651,1	21.944.182,6	24.038.646,1	22.324.464,4	21.185.584,0	19.477.305,8	23.031.106,3	27.448.551,0	37.742.269,8	31.569.145,6	25.805.085,6	25.605.909,9	304.638.902,2	304.619.825,5
Impostos, Taxas e Contribuições de Melhoria	4.623.226,4	4.590.282,3	4.043.179,6	4.474.892,4	3.928.674,0	3.350.999,7	2.862.684,1	4.140.178,4	14.045.611,0	7.611.272,5	6.080.025,3	5.368.576,0	65.119.601,7	67.927.758,0
Imposto s/ a Prop. Predial/Territorial Urbana (IPTU)	2.923.238,5	1.997.380,4	1.943.274,9	1.932.630,6	1.874.276,5	1.074.819,9	915.646,0	1.293.280,4	11.066.805,1	4.995.930,7	2.969.728,0	2.539.047,9	35.526.058,9	29.032.342,3
Impostos s/ Serviços de Qualquer Natureza (ISS)	346.993,0	1.001.717,0	1.058.798,1	1.009.992,7	1.011.394,1	1.199.404,3	947.631,8	946.055,0	1.173.036,8	1.169.071,6	1.278.969,9	1.314.147,9	12.457.212,2	14.430.045,6
Impostos s/ Transmissão de Bens Imóveis	298.687,6	330.812,9	277.280,2	484.210,9	200.076,4	281.306,4	346.055,1	353.054,9	290.954,0	246.032,6	335.961,9	429.556,5	3.873.989,4	6.917.747,4
Imposto sobre a Renda e Proventos de Qualquer Natureza	389.934,4	643.467,7	190.842,1	388.110,0	366.304,7	510.377,2	393.227,3	1.276.683,4	0,0	0,0	0,0	0,0	4.158.946,8	2.095.176,0
Outros Impostos, Taxas e Contribuições de Melhoria	664.372,9	616.904,3	572.984,3	659.948,2	476.622,3	285.091,9	260.123,9	271.104,7	1.514.815,1	1.200.237,6	1.495.365,5	1.085.823,7	9.103.394,4	15.452.446,7
RECEITA DE CONTRIBUIÇÕES	1.745.097,2	825.177,1	2.665.219,6	1.604.426,4	1.584.780,7	1.534.071,5	592.912,5	2.658.932,1	1.905.458,6	740.268,0	2.577.655,6	21.181,8	18.455.181,1	31.314.015,6
RECEITA PATRIMONIAL	247.150,0	234.883,4	324.961,9	174.114,6	130.258,9	111.869,9	194.402,0	96.654,1	54.685,3	72.983,5	127.123,1	84.287,0	1.853.373,7	3.003.141,5
Rendimentos de Aplicação Financeira	244.350,3	233.480,1	323.558,6	173.646,9	127.204,7	110.173,9	191.218,9	93.506,0	51.474,2	71.673,3	125.871,5	83.227,3	1.829.385,7	1.950.541,8
Outras Receitas Patrimoniais	2.799,7	1.403,3	1.403,3	467,7	3.054,2	1.696,0	3.183,1	3.148,1	3.211,1	1.310,2	1.251,6	1.059,7	23.988,0	1.052.599,7
Receita Agropecuária	0,0	0,0	0,0	0,0	0,0	0,0	0,0	0,0	0,0	0,0	0,0	0,0	0,0	0,0
Receita Industrial	0,0	0,0	0,0	0,0	0,0	0,0	0,0	0,0	0,0	0,0	0,0	0,0	0,0	0,0
Receita de Serviços	2.430,1	2.695,6	1.614,3	4.273,0	16.123,2	1.953,9	1.869,1	1.716,1	2.840,6	0,0	0,0	0,0	35.515,9	52.379,4
TRANSFERÊNCIAS CORRENTES	17.703.485,1	16.205.256,5	16.945.721,1	15.977.881,4	15.466.530,0	14.421.964,6	19.280.542,2	20.265.997,2	21.689.633,9	23.100.167,0	16.960.408,3	20.058.219,3	218.075.806,6	200.952.180,3
Cota-Parte do FPM	3.474.467,5	3.202.471,3	4.134.883,6	2.805.071,5	2.355.315,3	1.593.411,4	3.831.551,6	5.487.459,1	3.356.476,8	4.387.964,9	2.954.815,8	3.098.028,1	40.681.916,9	35.592.347,6
Cota-Parte do ICMS	2.892.537,8	2.912.785,8	2.880.705,6	2.951.749,1	3.141.021,4	2.966.774,4	3.073.144,1	3.157.164,7	3.804.304,4	3.468.997,7	3.128.235,3	3.457.212,2	37.834.632,5	36.665.580,0
Cota-Parte do IPVA	596.651,7	447.888,1	437.114,5	412.966,5	314.069,6	253.316,4	167.552,7	190.267,8	2.539.137,8	2.295.631,9	1.423.360,8	1.265.174,3	10.343.132,1	10.475.880,0
Cota-Parte do ITR	7.942,6	682,3	536,1	3.158,5	1.948,7	33.514,9	1.960,8	2.321,9	2.098,1	241,8	252,0	270,8	54.928,5	41.903,5
Transferências da LC 87/1996	10.602,9	10.602,9	10.602,9	10.602,9	10.602,9	10.602,9	10.602,9	10.602,9	10.852,1	10.852,1	10.852,1	10.852,1	128.231,6	146.662,3
Transferências da LC 61/1989	118.131,1	57.495,6	64.589,2	60.440,4	53.953,1	81.473,1	77.131,7	91.788,4	86.791,8	104.337,9	83.899,2	90.279,8	970.311,3	1.003.065,5
Transferências do FUNDEB	5.884.973,7	5.010.985,3	4.893.996,1	5.140.946,5	5.193.865,6	4.972.499,3	5.195.216,6	5.845.931,4	7.510.842,7	7.011.053,6	4.612.358,3	6.070.700,6	67.343.369,7	70.098.806,3
Outras Transferências Correntes	4.718.177,8	4.562.345,2	4.523.293,1	4.592.946,0	4.395.753,4	4.510.372,2	6.923.381,8	5.480.461,0	4.379.130,2	5.821.087,1	4.746.634,8	6.065.701,4	60.719.284,0	46.927.935,1
OUTRAS RECEITAS CORRENTES	145.262,3	85.887,6	57.949,5	88.876,7	59.217,2	56.446,2	98.696,4	285.073,2	44.040,5	44.454,6	59.873,3	73.645,9	1.099.423,4	1.370.350,7
DEDUÇÕES (II)	2.197.523,2	2.135.309,1	1.947.196,6	1.988.973,4	1.846.842,0	1.662.951,5	2.018.037,0	2.407.056,7	2.656.496,6	2.709.501,8	2.202.780,4	1.584.363,4	25.357.031,7	37.028.875,3
Contrib. p/ o Plano de Seg. Soc. Serv.	777.366,5	808.775,9	773.817,4	742.296,2	670.398,1	673.012,3	587.690,6	767.045,8	696.564,4	655.896,6	682.497,4	0,0	7.835.361,2	20.233.311,6
Compensação Financ. entre Reg. Previd.	0,0	0,0	0,0	0,0	0,0	0,0	0,0	0,0	0,0	0,0	0,0	0,0	0,0	10.475,9
Dedução de Receita p/ Formação do FUNDEB	1.420.156,7	1.326.533,2	1.173.379,2	1.246.677,2	1.176.443,9	989.939,2	1.430.346,4	1.640.010,9	1.959.932,2	2.053.605,2	1.520.283,0	1.584.363,4	17.521.670,5	16.785.087,8
RECEITA CORRENTE LÍQUIDA (III)	22.269.127,9	19.808.873,5	22.091.449,5	20.335.491,0	19.338.742,0	17.814.354,3	21.013.069,3	25.041.494,3	35.085.773,2	28.859.643,8	23.602.305,2	24.021.546,5	279.281.870,5	267.590.950,2

Fonte : Departamento de Contabilidade do Poder Executivo Municipal/FUMSA/CMA/FMAS/IBASMA/FMDCA/FHS/FMCA

Nota : Receita Corrente Líquida em reais e sem arredondamento :

RCL dos últimos 12 meses R\$ 279.281.870,85

SIGFIS - Versão 2018

Data de Emissão: 12/06/2018 13:05h

Anexo 3 do RREO

Livia Bello
Prefeita

Mônica da Silva
CRC/RJ 078914/0-6
Matrícula: 9313-2

Daisy Maria Lopes Cunha
CRC/RJ 078914/0-9
Matrícula: - SEFAZ-PMA

Mônica Costa Guimarães
Secretária
Controladoria Geral
Mat.: 9950346-8



Município de Araruama Poder Executivo



RREO 2º BIMESTRE 2018

MUNICÍPIO DE ARARUAMA
RELATÓRIO RESUMIDO DA EXECUÇÃO ORÇAMENTÁRIA
DEMONSTRATIVO DAS RECEITAS E DESPESAS PREVIDENCIÁRIAS DO REGIME PRÓPRIO DOS SERVIDORES PÚBLICOS

ORÇAMENTO DA SEGURIDADE SOCIAL
PERÍODO DE REFERÊNCIA : 2º Bimestre / 2018

LRF, art 53, inciso II - Anexo 4

R\$1,00

RECEITAS PREVIDENCIÁRIAS	PREVISÃO INICIAL	PREVISÃO ATUALIZADA	RECEITAS REALIZADAS	
			Até 2º Bim/2018	Até 2º Bim/2017
RECEITAS CORRENTES (I)	34.657.664,0	34.657.664,0	5.819.836,4	11.461.817,9
Receita de Contribuições dos Segurados	20.233.311,6	20.233.311,6	2.034.958,3	4.200.437,9
Civil	20.233.311,6	20.233.311,6	2.034.958,3	4.200.437,9
Contribuição do Servidor Ativo Civil	20.233.311,6	20.233.311,6	2.009.390,4	4.180.844,8
Contribuição do Servidor Inativo Civil	0,0	0,0	22.104,7	17.309,7
Contribuição de Pensionista Civil	0,0	0,0	3.463,2	2.283,4
Receita de Contribuições Patrimoniais	14.157.007,9	14.157.007,9	3.779.323,9	7.253.495,0
Civil	14.157.007,9	14.157.007,9	3.779.323,9	7.253.495,0
Contribuição do Servidor Ativo Civil	14.157.007,9	14.157.007,9	3.779.323,9	7.253.495,0
Contribuição do Servidor Inativo Civil	0,0	0,0	0,0	0,0
Contribuição de Pensionista Civil	0,0	0,0	0,0	0,0
Em Regime de Parcelamento de Débitos	0,0	0,0	0,0	0,0
Receita Patrimonial	152.109,8	152.109,8	5.554,2	7.885,0
Receitas Imobiliárias	0,0	0,0	0,0	6.277,7
Receitas de Valores Mobiliários	125.710,6	125.710,6	1.682,2	1.607,3
Outras Receitas Patrimoniais	26.399,2	26.399,2	3.872,0	0,0
Receita de Serviços	0,0	0,0	0,0	0,0
Outras Receitas Correntes	115.234,7	115.234,7	0,0	0,0
Compensação Previdenciária do RGPS para o RPPS	10.475,9	10.475,9	0,0	0,0
Aportes Periódicos para Amortização do Déficit Atuarial do RPPS (II)	0,0	0,0	0,0	0,0
Demais Receitas Correntes	104.758,8	104.758,8	0,0	0,0
RECEITAS DE CAPITAL (III)	0,0	0,0	0,0	0,0
Alienação de Bens, Direitos e Ativos	0,0	0,0	0,0	0,0
Amortização de Empréstimos	0,0	0,0	0,0	0,0
Outras Receitas de Capital	0,0	0,0	0,0	0,0
TOTAL DAS RECEITAS PREVIDENCIÁRIAS - RPPS (IV) = (I + III - II)	34.657.664,0	34.657.664,0	5.819.836,4	11.461.817,9

Livia Bello
Prefeita

Mônica Costa Guimarães
Secretária
Controladoria Geral
Mat.: 9950346-8

DESPESAS PREVIDENCIÁRIAS	DOTAÇÃO INICIAL	DOTAÇÃO ATUALIZADA	DESPESAS EMPENHADAS		DESPESAS LIQUIDADAS	
			2º Bim/2018	2º Bim/2017	2º Bim/2018	2º Bim/2017
DESPESAS PREVIDENCIÁRIAS - RPPS	37.457.663,9	37.515.663,9	30.688.609,4	16.710.963,7	6.768.106,7	8.152.640,6
ADMINISTRAÇÃO (V)	1.884.000,0	1.826.000,0	1.014.643,9	872.163,7	284.286,8	412.174,9
Despesas Correntes	1.684.000,0	1.626.000,0	1.003.838,9	862.606,7	273.481,8	409.358,9
Despesas de Capital	200.000,0	200.000,0	10.805,0	9.557,0	10.805,0	2.816,0
PREVIDÊNCIA (VI)	35.573.663,9	35.689.663,9	29.673.965,5	15.838.800,0	6.483.819,9	7.740.465,7
Benefícios - Civil	35.573.663,9	35.689.663,9	29.673.965,5	15.838.800,0	6.483.819,9	7.740.465,7
Aposentadorias	26.772.663,9	26.830.663,9	23.998.314,7	10.580.000,0	5.194.138,0	6.033.159,9
Pensões	6.550.000,0	6.608.000,0	3.825.650,8	3.000.000,0	1.015.287,4	1.125.503,9
Outros Benefícios Previdenciários	2.251.000,0	2.251.000,0	1.850.000,0	2.258.800,0	274.394,5	581.801,9
Outras Despesas Previdenciárias	0,0	0,0	0,0	0,0	0,0	0,0
Compensação Previdenciária do RPPS para o RGPS	0,0	0,0	0,0	0,0	0,0	0,0
Demais despesas Previdenciárias	0,0	0,0	0,0	0,0	0,0	0,0
TOTAL DAS DESPESAS PREVIDENCIÁRIAS - RPPS (VII) = (V+VI)	37.457.663,9	37.515.663,9	30.688.609,4	16.710.963,7	6.768.106,7	8.152.640,6
RESULTADO PREVIDENCIÁRIO - RPPS (VIII) = (IV - VII)	-2.799.999,9	-2.857.999,9	--	--	-948.270,3	3.309.177,3

Mônica da Silva
CRC/RJ 1002270-6
Matrícula: 9813-2

Daisy Maria Lopes Cunha
CRC/RJ 078914/0-9
Matrícula: 9813-2 - SEFAZ-PMA

RECURSOS RPPS ARRECADADOS EM EXERCÍCIOS ANTERIORES	PREVISÃO ORÇAMENTÁRIA
VALOR	0,0
RESERVA ORÇAMENTÁRIA DO RPPS	PREVISÃO ORÇAMENTÁRIA
VALOR	0,0

APORTES DE RECURSOS PARA O REGIME PRÓPRIO DE PREVIDÊNCIA SOCIAL	RECEITAS REALIZADAS	
	Até 2º Bim/2018	
Aportes de Recursos para o Plano Previdenciário do RPPS	0,0	0,0
Plano de Amortização - Contribuição Patronal Suplementar	0,0	0,0
Plano de Amortização - Aporte Periódico de Valores Predefinidos	0,0	0,0
Outros Aportes RPPS	0,0	0,0
Recursos para Cobertura de Déficit Financeiro	0,0	0,0
Aportes de Recursos para o Plano Financeiro do RPPS	0,0	0,0
Recursos para Cobertura da Insuficiência Financeira	0,0	0,0
Recursos para Formação de Reservas	0,0	0,0

BENS E DIREITOS DO RPPS	PERÍODO DE REFERÊNCIA	
	Abr/2018	Dez/2017
Caixa	0,0	0,0
Bancos Conta Movimento	0,0	145.584,9
Investimentos	0,0	0,0
Outros Bens e Direitos	0,0	0,0
TOTAL DE BENS E DIREITOS DO RPPS	0,0	145.584,9

Município de Araruama

Poder Executivo



RREO 2º BIMESTRE 2018

MUNICÍPIO DE ARARUAMA
RELATÓRIO RESUMIDO DA EXECUÇÃO ORÇAMENTÁRIA
DEMONSTRATIVO DO RESULTADO NOMINAL
ORÇAMENTOS FISCAL E DA SEGURIDADE SOCIAL
PERÍODO DE REFERÊNCIA : 2º Bimestre / 2018

LRF, art 53, inciso III - Anexo 5

R\$1,00

DÍVIDA FISCAL LÍQUIDA	SALDO		
	Em 31/12/2017 (a)	Em 28/Fev/2018 (b)	Em 30/Abr/2018 (c)
DÍVIDA CONSOLIDADA (I)	16.263.171,6	13.347.769,6	11.879.330,1
DEDUÇÕES (II)	17.020.767,3	35.247.639,7	34.837.406,0
Disponibilidade de Caixa Bruta	44.754.864,4	57.871.207,0	57.293.599,2
(-) Restos a Pagar Processados (exceto precatórios)	27.734.097,1	22.623.567,3	22.456.193,2
DÍVIDA CONSOLIDADA LÍQUIDA (III) = (I - II)	-757.595,7	-21.899.870,1	-22.958.075,9
RECEITA DE PRIVATIZAÇÕES (IV)	0,0	0,0	0,0
PASSIVOS RECONHECIDOS (V)	16.263.171,6	13.347.769,6	11.896.422,9
DÍVIDA FISCAL LÍQUIDA (VI) = (III + IV - V)	-17.020.767,3	-35.247.639,7	-34.854.498,8
RESULTADO NOMINAL	PERÍODO DE REFERÊNCIA		
	No Bimestre (c - b)	Jan/2018 até Abr/2018 (c - a)	
VALOR	393.140,9	-17.833.731,5	
DISCRIMINAÇÃO DA META FISCAL			Valor
META DE RESULTADO NOMINAL FIXADA NO ANEXO DE METAS FISCAIS DA LDO P/ O EXERCÍCIO DE REFERÊNCIA			0,0

REGIME PREVIDENCIÁRIO

ESPECIFICAÇÃO	SALDO		
	Em 31/12/2017	Em 28/Fev/2018	Em 30/Abr/2018
DÍVIDA CONSOLIDADA PREVIDENCIÁRIA (VII)	762.163.226,4	762.163.226,4	0,0
Passivo Atuarial	762.163.226,4	762.163.226,4	0,0
Demais Dívidas	0,0	0,0	0,0
Deduções (VIII)	-1.940.204,0	-1.936.136,0	-2.085.788,9
Ativo Disponível	145.584,9	149.652,9	0,0
Investimentos do RPPS	0,0	0,0	0,0
Haveres Financeiros	0,0	0,0	0,0
(-) Restos a Pagar Processados	2.085.788,9	2.085.788,9	2.085.788,9
DÍVIDA CONSOLIDADA LÍQUIDA PREVIDENCIÁRIA (IX) = (VII - VIII)	764.103.430,4	764.099.362,4	2.085.788,9
PASSIVOS RECONHECIDOS (X)	0,0	0,0	0,0
DÍVIDA FISCAL LÍQUIDA PREVIDENCIÁRIA (XI) = (IX - X)	764.103.430,4	764.099.362,4	2.085.788,9


Livia Bello
Prefeito


Mônica Costa Guimarães
Secretária
Controladoria Geral
Mat.: 9950346-8


Mônica da Silva
CRC/RJ 1003270-6
Matrícula: 9813-2


Daisy Maria Lopes Cunha
CRC/RJ 078914/0-9
Matrícula: 9813-2 - SEFAZ-PMA

Fonte : Departamento de Contabilidade do Poder Executivo Municipal/FUMSA/CMA/FMAS/IBASMA/FMDCA/FHS/FMCA



Município de Araruama

Poder Executivo



RREO 2º BIMESTRE 2018

MUNICÍPIO DE ARARUAMA
RELATÓRIO RESUMIDO DA EXECUÇÃO ORÇAMENTÁRIA
DEMONSTRATIVO DO RESULTADO PRIMÁRIO
ORÇAMENTOS FISCAL E DA SEGURIDADE SOCIAL
PERÍODO DE REFERÊNCIA : 2º Bimestre / 2018

LRF, art 53, inciso III - Anexo 6

R\$1,00

RECEITAS PRIMÁRIAS	PREVISÃO ATUALIZADA	RECEITAS REALIZADAS	
		Jan a Abr/2018	Jan a Abr/2017
RECEITAS PRIMÁRIAS CORRENTES (I)	300.041.203,8	117.051.304,7	114.870.176,1
Receitas Tributárias	67.927.758,0	33.105.484,7	30.295.255,7
Imposto s/ a Prop. Predial/Territorial Urbana (IPTU)	29.032.342,3	21.571.511,8	22.208.770,0
Impostos s/ Serviços de Qualquer Natureza (ISS)	14.430.045,6	4.935.226,2	2.022.460,8
Imposto s/ Transmissão de Bens Imóveis (ITBI)	6.917.747,4	1.302.505,1	1.049.693,1
Imposto de Renda Retido na Fonte (IRRF)	2.095.176,0	0,0	1.427.537,1
Outras Receitas Tributárias	15.452.446,7	5.296.241,6	3.586.794,7
Receita de Contribuição	45.471.023,5	9.023.887,9	15.865.209,5
Receita Patrimonial Líquida	1.052.599,7	6.832,6	7.103,6
Receita Patrimonial	3.003.141,5	339.078,9	876.004,7
(-)Aplicações Financeiras	1.950.541,8	332.246,3	868.901,1
Transferências Correntes¹	184.167.092,5	74.690.244,7	68.545.633,3
Cota Parte FPM (80%)	28.473.878,1	11.033.950,9	10.262.304,2
Cota Parte ICMS (80%)	29.332.464,0	11.086.999,6	9.716.615,7
L.C. Nº 87/96 - ICMS Desoneração (80%)	117.329,8	34.726,9	33.929,2
Outras Transferências Correntes	126.243.420,6	52.534.567,3	48.532.784,2
Demais Receitas Correntes	1.422.730,1	224.854,8	156.974,0
RECEITAS DE CAPITAL (II)	4.060.907,7	329.880,0	429.957,6
Operações de Crédito (III)	0,0	0,0	0,0
Amortização de Empréstimos (IV)	0,0	0,0	0,0
Alienação de Ativos (V)	0,0	0,0	0,0
Transferências de Capital	3.872.341,9	329.880,0	429.957,6
Outras Receitas de Capital	188.565,8	0,0	0,0
RECEITAS PRIMÁRIAS DE CAPITAL (VI) = (II-III-IV-V)	4.060.907,7	329.880,0	429.957,6
RECEITA PRIMÁRIA TOTAL (VII) = (I + VI)	304.102.111,5	117.381.184,7	115.300.133,7

DESPESAS PRIMÁRIAS	DOTAÇÃO ATUALIZADA	DESPESAS EMPENHADAS		DESPESAS LIQUIDADAS	
		Jan a Abr/2018	Jan a Abr/2017	Jan a Abr/2018	Jan a Abr/2017
DESPESAS CORRENTES (VIII)	300.511.407,0	251.283.835,8	226.132.004,6	75.673.549,0	83.479.371,2
Pessoal e Encargos Sociais	186.223.678,9	180.760.855,1	171.987.493,0	51.378.680,6	65.948.017,6
Juros e Encargos da Dívida (IX)	342.000,0	192.000,0	117.000,0	17.092,8	0,0
Outras Despesas Correntes	113.945.728,1	70.330.980,7	54.027.511,6	24.277.775,6	17.531.353,6
DESPESAS PRIMÁRIAS CORRENTES (X) = (VIII - IX)	300.169.407,0	251.091.835,8	226.015.004,6	75.656.456,2	83.479.371,2
DESPESAS DE CAPITAL (XI)	23.016.485,8	13.537.840,5	5.735.695,9	4.506.166,4	919.330,2
Investimentos	13.962.485,8	5.373.044,8	3.256.695,9	400.058,7	27.371,0
Inversões Financeiras	0,0	0,0	0,0	0,0	0,0
Concessão de Empréstimos (XII)	0,0	0,0	0,0	0,0	0,0
Aquisição de Título de Capital já Integralizado (XIII)	0,0	0,0	0,0	0,0	0,0
Demais Inversões Financeiras	0,0	0,0	0,0	0,0	0,0
Amortização da Dívida (XIV)	9.054.000,0	8.164.795,7	2.479.000,0	4.106.107,7	891.959,2
DESPESAS PRIMÁRIAS DE CAPITAL (XV)=(XI-XII-XIII-XIV)	13.962.485,8	5.373.044,8	3.256.695,9	400.058,7	27.371,0
RESERVA DE CONTINGÊNCIA (XVI)	2.992.987,0	0,0	0,0	0,0	0,0
RESERVA ORÇAMENTÁRIA DO RPPS (XVII)	0,0	0,0	0,0	0,0	0,0
DESPESA PRIMÁRIA TOTAL (XVIII) = (X+XV+XVI+XVII)	317.124.879,8	256.464.880,6	229.271.700,5	76.056.514,9	83.506.742,2
RESULTADO PRIMÁRIO (VII - XVIII)	-13.022.768,3	-139.083.695,9	-113.971.566,8	41.324.669,8	31.793.391,5
SALDO DE EXERCÍCIOS ANTERIORES		0,0	0,0		

DISCRIMINAÇÃO DA META FISCAL

DISCRIMINAÇÃO DA META FISCAL	VALOR CORRENTE
META DE RESULTADO PRIMÁRIO FIXADA NO ANEXO DE METAS FISCAIS DA LDO P/ EXERCÍCIO DE REFERÊNCIA	0,0

Fonte : Departamento de Contabilidade do Poder Executivo Municipal/FUMSA/CMA/FMAS/IBASMA/FMDCA/FHS/FMCA

Nota :¹Para efeito deste Demonstrativo, o montante das Transferências Correntes corresponde, dentre outras receitas, ao total das Transferências Intergovernamentais, excluídas as Deduções da Receita Corrente para Formação do FUNDEB.

Livia Bello
Prefeita

Mônica da Silva
CRC/AL 1002270-6
Matricula: 9813-2

Daisy Maria Lopes Cunha
CRC/RJ 078914/0-9
- SEFAZ-PMA

Mônica Costa Guimarães
Secretária
Controladoria Geral
Mat.: 9950346-8



Município de Araruama

Poder Executivo



RREO 2º BIMESTRE 2018

MUNICÍPIO DE ARARUAMA
RELATÓRIO RESUMIDO DA EXECUÇÃO ORÇAMENTÁRIA
DEMONSTRATIVO DOS RESTOS A PAGAR POR PODER E ÓRGÃO
ORÇAMENTOS FISCAL E DA SEGURIDADE SOCIAL
PERÍODO DE REFERÊNCIA : 2º Bimestre / 2018

LRF, art 53, inciso V - Anexo 7

R\$1,00

PODER/ÓRGÃO	RESTOS A PAGAR PROCESSADOS E NÃO PROCESSADOS LIQUIDADOS					RESTOS A PAGAR NÃO-PROCESSADOS				
	Inscritos		Canc.	Pagos	Saldo	Exerc. Ant.	Inscritos 2017	Canc.	Pagos	Saldo
	Exerc. Ant.	2017								
RESTOS A PAGAR (EXCETO INTRA-ORÇAMENTÁRI EXECUTIVO)										
PREFEITURA ARARUAMA	19.813.530,5	5.250.240,4	0,7	4.870.924,5	20.192.845,7	9.296.977,4	14.156.375,4	1.924.184,7	7.641.505,1	13.887.663,0
INSTITUTO BENEF ASSIST SERV MUN ARAF	96,7	2.085.692,2	0,0	0,0	2.085.788,9	-96,6	16.894,5	0,0	0,0	16.797,9
FUNDO MUN SAÚDE ARARUAMA	2.457.134,9	0,0	0,0	0,0	2.457.134,9	5.807.209,7	0,0	0,0	0,0	5.807.209,7
FUNDO MUN ASSIST SOCIAL ARARUAMA	167.205,1	0,0	0,0	406.978,7	-239.773,6	123.975,5	0,0	0,0	53.232,1	70.743,4
FUNDO MUN DIR CRIANÇA E ADOLESC ARA	0,0	0,0	0,0	0,0	0,0	0,0	0,0	0,0	1.730,0	-1.730,0
LEGISLATIVO										
CAMARA ARARUAMA	0,0	0,0	0,0	0,0	0,0	0,0	0,0	0,0	0,0	0,0
TOTAL (I)	22.437.967,2	7.335.932,6	0,7	5.277.903,2	24.495.995,9	15.228.066,0	14.173.269,9	1.924.184,7	7.696.467,2	19.780.684,0
RESTOS A PAGAR (INTRA-ORÇAMENTÁRIOS) (II)										
EXECUTIVO										
PREFEITURA ARARUAMA	45.986,1	0,0	0,0	0,0	45.986,1	0,0	0,0	0,0	0,0	0,0
TOTAL (II)	45.986,1	0,0	0,0	0,0	45.986,1	0,0	0,0	0,0	0,0	0,0
TOTAL (I + II)	22.483.953,3	7.335.932,6	0,7	5.277.903,2	24.541.982,0	15.228.066,0	14.173.269,9	1.924.184,7	7.696.467,2	19.780.684,0



Livia Bello
Prefeita



Mônica Costa Guimarães
Secretária
Controladoria Geral
Mat.: 9950346-8



Mônica da Silva
CRC/RJ 078914/0-6
Matrícula: 9813-2



Daisy Maria Lopes Cunha
CRC/RJ 078914/0-9
Matrícula: 9813-2 - SEFAZ-PMA



Município de Araruama

Poder Executivo



RREO 2º BIMESTRE 2018

MUNICÍPIO DE ARARUAMA
RELATÓRIO RESUMIDO DA EXECUÇÃO ORÇAMENTÁRIA
DEMONSTRATIVO DAS RECEITAS E DESPESAS COM MANUTENÇÃO E DESENVOLVIMENTO DO ENSINO

ORÇAMENTOS FISCAL E DA SEGURIDADE SOCIAL
PERÍODO DE REFERÊNCIA : 2º Bimestre / 2018

LEI 9.394/96, art 72 - Anexo 8

R\$1,00

RECEITA RESULTANTE DE IMPOSTOS (caput do art. 212 da Constituição)	PREVISÃO INICIAL	PREVISÃO ATUALIZADA (a)	RECEITAS REALIZADAS	
			Até 2º Bim/2018 (b)	% (b/a)
1-RECEITAS DE IMPOSTOS				
1.1-Receita Resultante do Imposto sobre a Propriedade Predial e Territorial Urbana - IPTU	52.475.311,2	52.475.311,2	27.830.966,8	53,04
1.1.1-Imposto sobre a Propriedade Predial e Territorial Urbana - IPTU	29.032.342,3	29.032.342,3	21.571.511,7	74,30
1.1.1.1-Imposto sobre a Propriedade Predial e Territorial Urbana - IPTU	23.046.936,0	23.046.936,0	17.614.831,5	76,43
1.1.2-Multas, Juros de Mora, Dívida Ativa e Outros Encargos do IPTU	5.985.406,3	5.985.406,3	3.956.680,2	66,11
1.2-Receita Resultante do Imposto sobre Transmissão Inter Vivos - ITBI	6.917.747,4	6.917.747,4	1.302.505,1	18,83
1.2.1-Imposto sobre Transmissão Inter Vivos - ITBI	6.809.322,0	6.809.322,0	1.302.505,1	19,13
1.2.2-Dívida Ativa e Outros Encargos do ITBI	108.425,4	108.425,4	0,0	0,00
1.3-Receita Resultante do Imposto sobre Serviços de Qualquer Natureza - ISS	14.430.045,6	14.430.045,6	4.935.226,1	34,20
1.3.1-Imposto sobre Serviços de Qualquer Natureza - ISS	13.518.644,0	13.518.644,0	4.600.749,6	34,03
1.3.2-Multas, Juros de Mora e Outros Encargos do ISS	911.401,6	911.401,6	334.476,5	36,70
1.4-Receita Resultante do Imposto sobre Imposto de Renda Retido na Fonte - IRRF	2.095.176,0	2.095.176,0	0,0	0,00
1.4.1-Imposto de Renda Retido na Fonte - IRRF	2.095.176,0	2.095.176,0	0,0	0,00
1.4.2-Multas, Juros, de Mora e Outros Encargos do IRRF	0,0	0,0	0,0	0,00
1.5-Receita Resultante do Imposto Territorial Rural - ITR (CF. art 153, §4º, III)	0,0	0,0	21.723,9	0,00
1.5.1-ITR	0,0	0,0	21.723,9	0,00
1.5.2-Multas, Juros de Mora e Outros Encargos do ITR	0,0	0,0	0,0	0,00
2-RECEITAS DE TRANSFERÊNCIAS CONSTITUCIONAIS E LEGAIS				
2.1-Cota-Parte FPM	83.925.438,9	83.925.438,9	35.590.919,7	42,41
2.1.1-Parcela referente à CF art. 159, I, alínea b	35.592.347,6	35.592.347,6	13.797.285,5	38,76
2.1.1.1-Parcela referente à CF art. 159, I, alínea b	35.592.347,6	35.592.347,6	13.797.285,5	38,76
2.1.2-Parcela referente à CF art. 159, I, alínea d	0,0	0,0	0,0	0,00
2.1.3-Parcela referente à CF art. 159, I, alínea e	0,0	0,0	0,0	0,00
2.2-Cota-Parte ICMS	36.665.580,0	36.665.580,0	13.858.749,5	37,80
2.3-ICMS-Desoneração - L.C. nº87/1996	146.662,3	146.662,3	43.408,6	29,60
2.4-Cota-Parte IPI-Exportação	1.003.065,5	1.003.065,5	365.308,8	36,42
2.5-Cota-Parte ITR	41.903,5	41.903,5	2.862,6	6,83
2.6-Cota-Parte IPVA	10.475.880,0	10.475.880,0	7.523.304,7	71,82
2.7-Cota-Parte IOF-Ouro	0,0	0,0	0,0	0,00
3-TOTAL DA RECEITA BRUTA DE IMPOSTOS (1 + 2)	136.400.750,1	136.400.750,1	63.421.886,5	46,50


Livia Bello
Prefeita


Mônica Costa Guimarães
Secretária
Controladoria Geral
Mat.: 9950346-8


Mônica da Silva
CRC/RJ 10032/0-6
Matrícula: 9813-2


Daisy Maria Lopes Cunha
CRC/RJ 078914/0-9
Matrícula: 9813-2 - SEFAZ-PMA

Município de Araruama

Poder Executivo



RREO 2º BIMESTRE 2018

MUNICÍPIO DE ARARUAMA
RELATÓRIO RESUMIDO DA EXECUÇÃO ORÇAMENTÁRIA
DEMONSTRATIVO DAS RECEITAS E DESPESAS COM MANUTENÇÃO E DESENVOLVIMENTO DO ENSINO
DEMONSTRATIVO DAS RECEITAS E DESPESAS COM MANUTENÇÃO E DESENVOLVIMENTO DO ENSINO
ORÇAMENTOS FISCAL E DA SEGURIDADE SOCIAL
PERÍODO DE REFERÊNCIA : 2º Bimestre / 2018

LEI 9.394/96, art 72 - Anexo 8

R\$1,00

RECEITAS ADICIONAIS PARA FINANCIAMENTO DO ENSINO	PREVISÃO INICIAL	PREVISÃO ATUALIZADA (a)	RECEITAS REALIZADAS	
			Até 2º Bim/2018 (b)	% (b/a)
4-RECEITA DA APLIC. FINANC. DE OUTROS RECURSOS DE IMPOSTOS VINC. AO ENSINO	240.945,2	240.945,2	40.883,5	16,97
5-RECEITA DE TRANSFERÊNCIAS DO FNDE	14.715.750,6	14.715.750,6	4.526.067,3	30,76
5.1-Transferências do Salário-Educação	11.523.468,0	11.523.468,0	4.143.068,2	35,95
5.2-Transferências Diretas - PDDE	20.847,0	20.847,0	0,0	0,00
5.3-Transferências Diretas - PNAE	2.446.013,2	2.446.013,2	372.316,8	15,22
5.4-Transferências Diretas - PNATE	345.704,0	345.704,0	0,0	0,00
5.5-Transferências Diretas - FNDE	282.848,8	282.848,8	0,0	0,00
5.6-Aplicações Financeiras Recursos do FNDE	96.869,6	96.869,6	10.682,3	11,03
6-RECEITA DE TRANSFERÊNCIAS DE CONVÊNIOS	895.687,7	895.687,7	9.477,3	1,06
6.1-Transferências de Convênios	890.449,8	890.449,8	0,0	0,00
6.2-Aplicação Financeira de Recursos de Convênios	5.237,9	5.237,9	9.477,3	180,94
7-RECEITA DE OPERAÇÕES DE CRÉDITO	0,0	0,0	0,0	0,00
8-OUTRAS RECEITAS PARA FINANCIAMENTO DO ENSINO	0,0	0,0	0,0	0,00
9-TOTAL RECEITAS ADICIONAIS PARA FINANCIAMENTO DO ENSINO (4 + 5 + 6 + 7 + 8)	15.852.383,6	15.852.383,6	4.576.428,1	28,87

FUNDEB

RECEITAS DO FUNDEB	PREVISÃO INICIAL	PREVISÃO ATUALIZADA (a)	RECEITAS REALIZADAS	
			Até 2º Bim/2018 (b)	% (b/a)
10-RECEITAS DESTINADAS AO FUNDEB	16.785.087,8	16.785.087,8	7.118.183,9	42,41
10.1-Cota-Parte FPM Destinada ao FUNDEB - (20% de 2.1.1)	7.118.469,5	7.118.469,5	2.763.334,6	38,82
10.2-Cota-Parte ICMS Destinada ao FUNDEB - (20% de 2.2)	7.333.116,0	7.333.116,0	2.771.749,9	37,80
10.3-ICMS-Desoneração Destinada ao FUNDEB - (20% de 2.3)	29.332,5	29.332,5	8.681,7	29,60
10.4-Cota-Parte IPI-Exportação Destinada ao FUNDEB - (20% de 2.4)	200.613,1	200.613,1	69.184,2	34,49
10.5-Cota-Parte ITR ou ITR arrecadado (20% de 1.5 + 2.5)	8.380,7	8.380,7	572,5	6,83
10.6-Cota-Parte IPVA Destinada ao FUNDEB - (20% de 2.6)	2.095.176,0	2.095.176,0	1.504.661,0	71,82
11-RECEITAS RECEBIDAS DO FUNDEB	70.214.041,0	70.214.041,0	25.253.554,6	35,97
11.1-Transferências de Recursos do FUNDEB	70.098.806,3	70.098.806,3	25.204.955,1	35,96
11.2-Complementação da União ao FUNDEB	0,0	0,0	0,0	0,00
11.3-Reculta de Aplicação Financeira dos Recursos FUNDEB	115.234,7	115.234,7	48.599,5	42,17
12-RESULTADO LÍQUIDO DAS TRANSFERÊNCIAS DO FUNDEB (11.1 - 10)	53.313.718,5	53.313.718,5	18.086.771,2	33,93

[SE RESULTADO LÍQUIDO DA TRANSFERÊNCIA (12 > 0)] = ACRÉSCIMO RESULTANTE DAS TRANSFERÊNCIAS DO FUNDEB
[SE RESULTADO LÍQUIDO DA TRANSFERÊNCIA (12 > 0)] = DECRÉSCIMO RESULTANTE DAS TRANSFERÊNCIAS DO FUNDEB

DESPESAS DO FUNDEB	DOTAÇÃO INICIAL	DOTAÇÃO ATUALIZADA (d)	DESPESAS EMPENHADAS		DESPESAS LIQUIDADAS	
			Até 2º Bim/2018 (e)	% (f)=(e/d)	Até 2º Bim/2018 (g)	% (f)=(g/d)
13-PAGAMENTO DOS PROFISSIONAIS DO MAGISTÉ	42.174.518,4	42.174.518,4	42.174.518,4	100,00	12.904.502,4	30,60
13.1-Com Educação Infantil	3.370.000,0	3.370.000,0	3.370.000,0	100,00	462.870,2	13,74
13.2-Com Ensino Fundamental	38.804.518,4	38.804.518,4	38.804.518,4	100,00	12.441.632,2	32,06
14-OUTRAS DESPESAS	28.039.522,5	28.040.522,5	28.022.522,5	99,94	2.899.228,4	10,34
14.1-Com Educação Infantil	7.728.522,5	7.722.522,5	7.722.522,5	100,00	436.713,4	5,66
14.2-Com Ensino Fundamental	20.311.000,0	20.318.000,0	20.300.000,0	99,91	2.462.515,0	12,12
15-TOTAL DAS DESPESAS DO FUNDEB (13+14)	70.214.040,9	70.215.040,9	70.197.040,9	99,97	15.803.730,8	22,51

DEDUÇÕES PARA FINS DE LIMITE DO FUNDEB PARA PAGAMENTO DOS PROFISSIONAIS DE ENSINO

16-RESTOS A PAGAR INSCRITOS NO EXERCÍCIO SEM DISPONIBILIDADE FINANCEIRA DE RECURSOS DO FUNDEB	0,00
16.1-FUNDEB 60%	0,00
16.2-FUNDEB 40%	0,00
17-DESPESAS CUSTEADAS COM O SUPERÁVIT FINANCEIRO, DO EXERCÍCIO ANTERIOR, DO FUNDEB	0,00
17.1-FUNDEB 60%	0,00
17.2-FUNDEB 40%	0,00
18-TOTAL DE DEDUÇÕES CONSIDERADAS PARA FINS DE LIMITE DO FUNDEB(16+17)	0,00

INDICADORES DO FUNDEB

19-TOTAL DE DESPESAS DO FUNDEB PARA FINS DE LIMITE (15 - 18)	15.803.730,80
19.1-MÍNIMO DE 60% DO FUNDEB NA REMUNERAÇÃO DO MAGISTÉRIO (13-(16.1+17.1))/(11)x100	51,10
19.2-MÁXIMO DE 40% EM DESPESAS COM MDE QUE NÃO REMUNERAÇÃO DO MAGISTÉRIO (14-(16.2+17.2))/(XX)x100	11,48
19.3-MÁXIMO DE 5% NÃO APLICADO NO EXERCÍCIO (100-(19.1+19.2))	37,42

CONTROLE DA UTILIZAÇÃO DE RECURSOS NO EXERCÍCIO SUBSEQUENTE

20-RECURSOS RECEBIDOS DO FUNDEB EM 2017 QUE NÃO FORAM UTILIZADOS	0,00
21-DESPESAS CUSTEADAS COM O SALDO DO ITEM 20 ATÉ O PRIMEIRO TRIMESTRE DE 2018	0,00

Livia Bello
Prefeita

Mônica da Silva
CRC/RJ 0092270-6
Matrícula: 9313-2

Mônica Costa Guimarães
Secretária
Controladoria Geral
Mat.: 9950346-8

Daisy Maria Lopes Cunha
CRC/RJ 078914/0-9
Matrícula: 9313-2 - SEFAZ-PMA



Município de Araruama Poder Executivo



RREO 2º BIMESTRE 2018

MUNICÍPIO DE ARARUAMA RELATÓRIO RESUMIDO DA EXECUÇÃO ORÇAMENTÁRIA DEMONSTRATIVO DAS RECEITAS E DESPESAS COM MANUTENÇÃO E DESENVOLVIMENTO DO ENSINO

ORÇAMENTOS FISCAL E DA SEGURIDADE SOCIAL PERÍODO DE REFERÊNCIA : 2º Bimestre / 2018

LEI 9.394/96, art 72 - Anexo 8

R\$1,00

DESPESAS COM AÇÕES TÍPICAS DE MANUTENÇÃO E DESENVOLVIMENTO DO ENSINO	DOTAÇÃO INICIAL	DOTAÇÃO ATUALIZADA (d)	DESPESAS EMPENHADAS		DESPESAS LIQUIDADAS	
			Até 2º Bim/2018 (e)	% (e/d)x100	Até 2º Bim/2018 (f)	% (f/d)x100
22-EDUCAÇÃO INFANTIL	12.818.522,5	12.813.448,0	12.284.538,5	95,87	1.006.463,4	7,85
22.1-Despesas Custeadas com Recursos do FUNDEB	11.098.522,5	11.092.522,5	11.092.522,5	100,00	899.583,6	8,11
22.2-Despesas Custeadas com Outros Recursos de Impostos	1.720.000,0	1.720.925,5	1.192.016,0	69,27	106.879,8	6,21
23-ENSINO FUNDAMENTAL	74.710.618,2	74.717.618,2	70.952.805,3	94,96	16.297.458,9	21,81
23.1-Despesas Custeadas com Recursos do FUNDEB	59.115.518,4	59.122.518,4	59.104.518,4	99,97	14.904.147,2	25,21
23.2-Despesas Custeadas com Outros Recursos de Impostos	15.595.099,8	15.595.099,8	11.848.286,9	75,97	1.393.311,7	8,93
24-ENSINO MÉDIO	356.601,0	356.601,0	335.067,9	93,96	149.733,8	41,99
25-ENSINO SUPERIOR	0,0	0,0	0,0	0,00	0,0	0,00
26-ENSINO PROFISSIONAL NÃO INTEGRADO AO ENSINO REGULAR	2.051.000,0	2.051.000,0	1.996.111,5	97,32	482.598,2	23,53
27-OUTRAS	4.572.779,1	4.572.779,1	2.917.791,8	63,81	474.202,8	10,37
28-TOTAL DESPESAS C/AÇÕES TÍPICAS DE MDE(23+24+25+26+27+28)	94.509.520,8	94.511.446,3	88.486.315,0	93,62	18.410.457,1	19,48
DEDUÇÕES CONSIDERADAS PARA FINS DE LIMITE CONSTITUCIONAL					VALOR	
29-RESULTADO LÍQUIDO DAS TRANSFERÊNCIAS DO FUNDEB = (12)					18.086.771,20	
30-DESPESAS CUSTEADAS COM A COMPLEMENTAÇÃO DO FUNDEB NO EXERCÍCIO					0,00	
31-RECEITA DE APLICAÇÃO DOS RECURSOS DO FUNDEB ATÉ O BIMESTRE = (49 h)					48.599,50	
32-DESPESAS CUSTEADAS COM O SUPERÁVIT FINANCEIRO DO FUNDEB DO EXERCÍCIO ANTERIOR					0,00	
33-DESPESAS CUSTEADAS COM O SUPERÁVIT FINANCEIRO DE OUTROS RECURSOS DE IMPOSTOS DO EXERCÍCIO ANTERIOR					0,00	
34-RESTOS A PAGAR INSCRITOS NO EXERCÍCIO SEM DISPONIBILIDADE FINANCEIRA DE RECURSOS DE IMPOSTOS VINCULADOS AO ENSINO					0,00	
35-CANCELAMENTO NO EXERCÍCIO, DE RESTOS A PAGAR INSCRITOS COM DISPONIBILIDADE FINANCEIRA DE RECURSOS DE IMPOSTOS VINCULADOS AO ENSINO = (45g)					0,00	
36-TOTAL DAS DEDUÇÕES CONSIDERADAS PARA FINS DE LIMITES CONSTITUCIONAIS (29+30+31+32+33+34+35)					18.135.370,70	
37-TOTAL DAS DESPESAS PARA FINS DE LIMITE (22+23)-36					-831.448,40	
38-MÍNIMO DE 25% DAS RECEITAS RESULTANTES DE IMPOSTOS NA MANUTENÇÃO E DESENVOLVIMENTO DO ENSINO ((38)/(3))X100%					-1,31	

Livia Bello
Prefeita

Mônica Costa Guimarães
Secretária
Controladoria Geral
Mat.: 9950346-8

OUTRAS INFORMAÇÕES PARA CONTROLE						
OUTRAS DESPESAS CUSTEADAS COM RECEITAS ADICIONAIS PARA FINANCIAMENTO DO ENSINO	DOTAÇÃO INICIAL	DOTAÇÃO ATUALIZADA (d)	DESPESAS EMPENHADAS		DESPESAS LIQUIDADAS	
			Até 2º Bim/2018 (e)	% (f)=(e/d)	Até 2º Bim/2018 (g)	(h)=(g/d)
39-DESPESAS CUSTEADAS C/APLIC. FIN. EM OUTROS RECURSOS DE IMPOSTOS VINC. AO ENSINO	0,0	0,0	0,0	0,00	0,0	0,00
40-DESPESAS CUSTEADAS COM A CONTRIBUIÇÃO DO SALÁRIO-EDUCAÇÃO	11.764.413,2	15.628.273,3	10.763.245,5	68,87	2.892.628,9	18,51
41-DESPESAS CUSTEADAS COM OPERAÇÃO DE CRÉDITO	0,0	0,0	0,0	0,00	0,0	0,00
42-DESPESAS CUSTEADAS COM OUTRAS RECEITAS PARA FINANCIAMENTO DO ENSINO	4.087.970,3	5.181.432,4	4.005.054,5	77,30	1.021.676,7	19,72
43-TOTAL OUTRAS DESPESAS CUSTEADAS C/RECEITAS ADIC. P/FINANC.DO ENSINO (40+41+42+43)	15.852.383,6	20.809.705,8	14.768.300,0	70,97	3.914.305,6	18,81
44-TOTAL GERAL DAS DESPESAS COM MDE (29+44)	110.361.904,4	115.321.152,1	103.254.615,0	89,54	22.324.762,7	19,36

RESTOS A PAGAR INSCRITOS COM DISPONIBILIDADE FINANCEIRA DE RECURSOS DE IMPOSTOS VINCULADOS AO ENSINO	SALDO ATÉ O BIMESTRE	Cancelado em 2018 (g)
45-RESTOS A PAGAR DE DESPESAS COM MANUTENÇÃO E DESENVOLVIMENTO DO ENSINO	0,00	0,00
45.1- EXECUTADOS COM RECURSOS DE IMPOSTOS VINCULADOS AO ENSINO	0,00	0,00
45.2-EXECUTADOS COM RECURSOS DO FUNDEB	0,00	0,00

CONTROLE DA DISPONIBILIDADE FINANCEIRA	FUNDEB	SALÁRIO EDUCAÇÃO
46-DISPONIBILIDADE FINANCEIRA EM 31 DE DEZEMBRO DE <EXERCÍCIO ANTERIOR>	0,00	0,00
47-(+) INGRESSO DE RECURSOS ATÉ O BIMESTRE	25.204.955,10	4.143.068,20
48-(-) PAGAMENTOS EFETUADOS ATÉ O BIMESTRE	0,00	0,00
48.1-ORÇAMENTO DO EXERCÍCIO	0,00	0,00
48.2-RESTOS A PAGAR	0,00	0,00
49-(+) RECEITA DE APLICAÇÃO FINANCEIRA DOS RECURSOS ATÉ O BIMESTRE	48.599,50	10.682,30
50-(-) DISPONIBILIDADE FINANCEIRA ATÉ O BIMESTRE	25.253.554,60	4.153.750,50
51-(+) Ajustes	0,00	0,00
51.1 Retenções	0,00	0,00
51.2 Conciliação Bancária	0,00	0,00
52- (=) SALDO FINANCEIRO CONCILIADO	25.253.554,60	4.153.750,50

FONTE :

1 Caput do artigo 212 da CF/1988

2 Os valores referentes à parcela dos restos a Pagar inscritos sem disponibilidade financeira vinculada à educação deverão ser informados somente no RREO do último bimestre do exercício.

3 Limites mínimos anuais a serem cumpridos no encerramento do exercício, no âmbito de atuação prioritária, conforme Lei 9.394/96, art. 11, V.

AJUSTE DAS DESPESAS COM MANUTENÇÃO E DESENVOLVIMENTO DO ENSINO

VINCULADAS ÀS RECEITAS RESULTANTES DE IMPOSTOS	2.606.726,30
Despesas com Ensino Fundamental (24.2)	1.393.311,70
Despesas com Educação Infantil em Creches e Pré-Escolas (23.2)	106.879,80
Outras Despesas com Ensino	1.106.534,80
PARCELA DAS TRANSFERÊNCIAS DESTINADA À FORMAÇÃO DO FUNDEB (10)	7.118.183,90
INATIVOS PAGOS COM RECURSOS DO TESOURO (40)	0,00
Despesas com Ensino Fundamental	0,00
Despesas com Educação Infantil em Creches e Pré-Escolas	0,00
TOTAL DA DESPESA COM MANUTENÇÃO E DESENVOLVIMENTO DO ENSINO - (24.2 + 23.2 + 10 + 40)	8.618.375,40
AJUSTE DA TABELA DE CUMPRIMENTO DOS LIMITES CONSTITUCIONAIS	
Mínimo de <25%> das receitas resultantes de impostos na manutenção e desenvolvimento do ensino - Caput do artigo 212 da CF/88	13,59
Mínimo de <60%> do FUNDEB na remuneração do magistério do Ensino Fundamental - caput § 5º do artigo 60 do ADCT	51,10

Mônica da Silva
CRC/RJ 002270-6
Matrícula: 9813-2

Daisy Maria Lopes Cunha
CRC/RJ 078914/0-9
Matr.: 9950346-8 - SEFAZ-PMA

Município de Araruama

Poder Executivo



RREO 2º BIMESTRE 2018

MUNICÍPIO DE ARARUAMA
RELATÓRIO RESUMIDO DA EXECUÇÃO ORÇAMENTÁRIA
DEMONSTRATIVO DAS RECEITAS DE IMPOSTOS E DAS DESPESAS PRÓPRIAS COM SAÚDE
ORÇAMENTOS FISCAL E DA SEGURIDADE SOCIAL
PERÍODO DE REFERÊNCIA : 2º Bimestre / 2018

ADCT, art 77 - Anexo 12

R\$ 1,00

RECEITAS PARA APURAÇÃO DA APLICAÇÃO EM AÇÕES E SERVIÇOS PÚBLICOS DE SAÚDE	PREVISÃO INICIAL	PREVISÃO ATUALIZADA (a)	RECEITAS REALIZADAS	
			Até 2º Bim/2018 (b)	% (b/a)
RECEITA DE IMPOSTOS LIQUIDA (I)	52.475.311,3	52.475.311,3	27.830.966,8	53,04
Imposto Predial e Territorial Urbano - IPTU	23.046.936,0	23.046.936,0	17.614.831,5	76,43
Imposto sobre Transmissão de Bens Intervivos - ITBI	6.809.322,0	6.809.322,0	1.302.505,1	19,13
Imposto sobre Serviços de Qualquer Natureza - ISS	13.518.644,0	13.518.644,0	4.600.749,6	34,03
Imposto de Renda Retido na Fonte - IRRF	2.095.176,0	2.095.176,0	0,0	0,00
Imposto Territorial Rural - ITR	0,0	0,0	21.723,9	0,00
Multas, Juros de Mora e Outros Encargos dos Impostos	600.791,8	600.791,8	958.176,6	159,49
Dívida Ativa dos Impostos	3.713.991,7	3.713.991,7	2.651.559,9	71,39
Multas, Juros de Mora e Outros Encargos da Dívida Ativa	2.690.449,8	2.690.449,8	681.420,2	25,33
RECEITAS DE TRANSFERÊNCIAS CONSTITUCIONAIS (II)	83.925.438,9	83.925.438,9	35.590.919,7	42,41
Cota-Parte FPM	35.592.347,6	35.592.347,6	13.797.285,5	38,76
Cota-Parte ITR	41.903,5	41.903,5	2.862,6	6,83
Cota-Parte IPVA	10.475.880,0	10.475.880,0	7.523.304,7	71,82
Cota-Parte ICMS	36.665.580,0	36.665.580,0	13.858.749,5	37,80
Cota-Parte IPI-Exportação	1.003.065,5	1.003.065,5	365.308,8	36,42
Compensações Financeiras Provenientes de Impostos e Transferências	0,0	0,0	0,0	0,00
CONSTITUCIONAIS	146.662,3	146.662,3	43.408,6	29,60
Desoneração ICMS (LC 87/96)	146.662,3	146.662,3	43.408,6	29,60
Outras	0,0	0,0	0,0	0,00
TOTAL DAS RECEITAS PARA APURAÇÃO DA APLICAÇÃO EM AÇÕES E SERVIÇOS PÚBLICOS DE SAÚDE (III) = I + II	136.400.750,2	136.400.750,2	63.421.886,5	46,50

RECEITAS ADICIONAIS PARA FINANCIAMENTO DA SAÚDE	PREVISÃO INICIAL	PREVISÃO ATUALIZADA (c)	RECEITAS REALIZADAS	
			Até 2º Bim/2018 (d)	% (d/c)
TRANSFERÊNCIA DE RECURSOS DO SISTEMA ÚNICO DE SAÚDE-SUS	24.375.633,5	24.375.633,6	11.061.859,9	45,38
Provenientes da União	22.791.424,2	22.791.424,2	10.617.977,2	46,59
Provenientes dos Estados	1.262.822,7	1.262.822,7	400.000,0	31,68
Provenientes de Outros Municípios	0,0	0,0	0,0	0,00
Outras Receitas do SUS	321.386,7	321.386,7	43.882,7	13,65
TRANSFERÊNCIAS VOLUNTÁRIAS	0,0	0,0	0,0	0,00
RECEITAS DE OPERAÇÕES DE CRÉDITO VINCULADAS À SAÚDE	0,0	0,0	0,0	0,00
OUTRAS RECEITAS PARA FINANCIAMENTO DA SAÚDE	0,0	0,0	0,0	0,00
TOTAL RECEITAS ADICIONAIS PARA FINANCIAMENTO DA SAÚDE	24.375.633,5	24.375.633,6	11.061.859,9	45,38

DESPESAS COM SAÚDE (Por Grupo de Natureza da Despesa)	DOTAÇÃO INICIAL	DOTAÇÃO ATUALIZADA (e)	DESPESAS EMPENHADAS		DESPESAS LIQUIDADAS	
			Até 2º Bim/2018 (f)	% (f/e)	Até 2º Bim/2018 (g)	% (g/e)
DESPESAS CORRENTES	49.385.613,7	58.775.252,9	41.926.168,1	71,33	17.198.064,1	29,26
Pessoal e Encargos Sociais	25.922.060,8	28.359.817,5	28.359.817,5	100,00	10.499.922,3	37,02
Juros e Encargos da Dívida	0,0	0,0	0,0	0,00	0,0	0,00
Outras Despesas Correntes	23.463.552,9	30.415.435,4	13.566.350,6	44,60	6.698.141,8	22,02
DESPESAS DE CAPITAL	2.700.132,3	3.177.970,0	558.690,1	17,58	30.360,0	0,96
Investimentos	2.700.132,3	3.177.970,0	558.690,1	17,58	30.360,0	0,96
Inversões Financeiras	0,0	0,0	0,0	0,00	0,0	0,00
Amortização da Dívida	0,0	0,0	0,0	0,00	0,0	0,00
TOTAL DAS DESPESAS COM SAÚDE (IV)	52.085.746,0	61.953.222,9	42.484.858,2	68,58	17.228.424,1	27,81

DESPESAS COM SAÚDE NÃO COMPUTADAS PARA FINS DE APURAÇÃO DO PERCENTUAL MÍNIMO	DOTAÇÃO INICIAL	DOTAÇÃO ATUALIZADA	DESPESAS EMPENHADAS		DESPESAS LIQUIDADAS	
			Até 2º Bim/2018 (h)	% (h/Vf)	Até 2º Bim/2018 (i)	% (i/Vg)
DESPESAS COM INATIVOS E PENSIONISTAS	1.500.000,0	1.500.000,0	1.500.000,0	3,53	425.193,4	2,47
DESPESA COM ASSISTÊNCIA À SAÚDE QUE NÃO ATENDE AO PRINCÍPIO DE ACESSO UNIVERSAL	0,0	0,0	0,0	0,00	0,0	0,00
DESPESAS CUSTEADAS COM OUTROS RECURSOS	24.874.433,5	34.741.910,4	17.818.811,5	41,94	7.129.676,2	41,38
Recursos de Transferência do Sistema Único de Saúde - SUS	24.374.433,5	34.241.910,4	17.318.811,5	40,76	6.629.676,2	38,48
Recursos de Operações de Crédito	0,0	0,0	0,0	0,00	0,0	0,00
Outros Recursos	500.000,0	500.000,0	500.000,0	1,18	500.000,0	2,90
OUTRAS AÇÕES E SERVIÇOS NÃO COMPUTADOS	0,0	0,0	0,0	0,00	0,0	0,00
RESTOS A PAGAR NÃO PROCESSADOS INSCRITOS INDEVIDAMENTE NO EXERCÍCIO SEM DISPONIBILIDADE FINANCEIRA¹	0,0	0,0	0,0	0,00	0,0	0,00
DESPESAS CUSTEADAS COM DISPONIBILIDADE DE CAIXA VINCULADA AOS RESTOS A PAGAR CANCELADOS²	0,0	0,0	0,0	0,00	0,0	0,00
DESPESAS CUSTEADAS C/REC.VINCULADOS À PARCELA DO % MÍNIMO NÃO APLICADAS EM AÇÕES E SERV. SAÚDE EM EXER. ANTERIORES³	0,0	0,0	0,0	0,00	0,0	0,00
TOTAL DAS DESPESAS COM SAÚDE NÃO COMPUTADAS (V)	26.374.433,5	36.241.910,4	19.318.811,5	45,47	7.554.869,6	43,85
TOTAL DAS DESPESAS COM AÇÕES E SERVIÇOS PÚBLICOS DE SAÚDE (VI) = (IV - V)	25.711.312,5	25.711.312,5	23.166.046,7	54,53	9.673.554,5	56,15

Livia Bello
Prefeita

Mônica Costa Guimarães
Secretária
Controladoria Geral
Mat.: 9950346-8

Mônica da Silva
CRC/RJ 078914/0-9
Matrícula: 9813-2

Daisy Maria Lopes Cunha
CRC/RJ 078914/0-9
Matrícula: 9813-2 - SEFAZ-PMA



Município de Araruama

Poder Executivo



RREO 2º BIMESTRE 2018

PERCENTUAL DE APLICAÇÃO EM AÇÕES E SERVIÇOS PÚBLICOS DE SAÚDE SOBRE A RECEITA DE IMPOSTOS LÍQUIDA E TRANSFERÊNCIAS CONSTITUCIONAIS E LEGAIS (VII%) = (VII / IIIb X 100) - LIMITE CONSTITUCIONAL 15% ^(4 e 5)					15,25 %	
VALOR REFERENTE À DIFERENÇA ENTRE O VALOR EXECUTADO E O LIMITE MÍNIMO CONSTITUCIONAL [(VII - 15)/100xIIIb] ⁶					160.271,5	
EXECUÇÃO DE RESTOS A PAGAR NÃO PROCESSADOS INSCRITOS COM DISPONIBILIDADE DE CAIXA	INSCRITOS	CANCELADOS/PRESCRITOS	PAGOS	A PAGAR	PARCELA CONSIDERADA NO LIMITE	
Inscritos em 2017	0,0	0,0	0,00	0,00	0,00	
Inscritos em 2016	0,0	0,0	0,00	0,00	0,00	
Inscritos em 2015	0,0	0,0	0,00	0,00	0,00	
Inscritos em 2014	0,0	0,0	0,00	0,00	0,00	
Inscritos em 2013	0,0	0,0	0,00	0,00	0,00	
Inscritos em exercícios anteriores a 2013 (Somatório)	0,0	0,0	0,00	0,00	0,00	
Total	0,0	0,0	0,00	0,00	0,00	
CONTROLE DOS RESTOS A PAGAR CANCELADOS OU PRESCRITOS PARA FINS DE APLICAÇÃO DA DISPONIBILIDADE DE CAIXA CONFORME ARTIGO 24, §1º E §2º	RESTOS A PAGAR CANCELADOS OU PRESCRITOS					
	Saldo Inicial	Despesas custeadas no exercício de referência (j)	Saldo Final (Não Aplicado)			
	Restos a Pagar Cancelados ou Prescritos em 2017	0,0	0,0	0,00	0,00	
	Restos a Pagar Cancelados ou Prescritos em 2016	0,0	0,0	0,00	0,00	
	Restos a Pagar Cancelados ou Prescritos em 2015	0,0	0,0	0,00	0,00	
	Restos a Pagar Cancelados ou Prescritos em 2014	0,0	0,0	0,00	0,00	
	Restos a Pagar Cancelados ou Prescritos em 2013	0,0	0,0	0,00	0,00	
	Restos a pagar Cancelados ou Prescritos anteriores a 2013 (Somatório)	0,0	0,0	0,00	0,00	
Total (VIII)	0,0	0,0	0,00	0,00		
CONTROLE DO VALOR REFERENTE AO PERCENTUAL MÍNIMO NÃO CUMPRIDO EM EXERCÍCIOS ANTERIORES PARA FINS DE APLICAÇÃO DOS RECURSOS VINCULADOS CONFORME ART. 25 E 26	LIMITE NÃO CUMPRIDO					
	Saldo Inicial	Despesas custeadas no exercício de referência (k)	Saldo Final (Não Aplicado)			
	Diferença de limite não cumprido em 2017	0,0	0,0	0,00	0,00	
	Diferença de limite não cumprido em 2016	0,0	0,0	0,00	0,00	
	Diferença de limite não cumprido em 2015	0,0	0,0	0,00	0,00	
	Diferença de limite não cumprido em 2014	0,0	0,0	0,00	0,00	
	Diferença de limite não cumprido em 2013	0,0	0,0	0,00	0,00	
	Diferença de limite não cumprido anteriores a 2013 (Somatório)	0,0	0,0	0,00	0,00	
Total (IX)	0,0	0,0	0,00	0,00		
DESPESAS COM SAÚDE (Por Subfunção)	DOTAÇÃO INICIAL	DOTAÇÃO ATUALIZADA	DESPESAS EMPENHADAS		DESPESAS LIQUIDADAS	
			Até 2º Bim/2018 (l)	% (l / total l)	Até 2º Bim/2018 (m)	% (m / total m)
Atenção Básica	6.946.866,8	7.087.074,3	4.261.478,4	10,03	1.851.738,0	10,75
Assistência Hospitalar e Ambulatorial	16.219.683,5	22.523.332,2	10.698.841,9	25,18	4.679.941,7	27,16
Suporte Profilático e Terapêutico	0,0	0,0	0,0	0,00	0,0	0,00
Vigilância Sanitária	0,0	0,0	0,0	0,00	0,0	0,00
Vigilância Epidemiológica	727.000,0	727.000,0	20.062,3	0,05	0,0	0,00
Alimentação e Nutrição	0,0	0,0	0,0	0,00	0,0	0,00
Outras Subfunções	28.192.195,7	31.615.816,4	27.504.475,6	64,74	10.696.744,5	62,09
TOTAL	52.085.746,0	61.953.222,9	42.484.858,2	100,00	17.228.424,2	100,00

Fonte : Departamento de Contabilidade do Poder Executivo Municipal/FUMSA/CMA/FMAS/IBASMA/FMDCA/FHS/FMCA

¹ Esta linha apresentará valor somente no Relatório Resumido da Execução Orçamentária do último bimestre do exercício.

² O valor apresentado na intercessão com a coluna "l" ou com a coluna "h+l" (último bimestre) deverá ser o mesmo apresentado no "total j".

³ O valor apresentado na intercessão com a coluna "m" ou com a coluna "h+m" (último bimestre) deverá ser o mesmo apresentado no "total k".

⁴ Limite anual mínimo a ser cumprido no encerramento do exercício.

⁵ Durante o exercício esse valor servirá para o monitoramento no art. 23 da LC 141/2012.

⁶ No último bimestre será utilizada a fórmula: VI(h+i) - (15 x IIIb/100)

Livia Bello
Prefeita

Mônica Costa Guimarães
Secretária
Controladoria Geral
Mat.: 9950346-8

Daisy Maria Lopes Cunha
CRC/RJ 078914/0-9
SEFAZ-PMA

Mônica da Silva
CRC/RJ 100227/0-6
Matricula: 9813-2



Município de Araruama

Poder Executivo



RREO 2º BIMESTRE 2018

MUNICÍPIO DE ARARUAMA - PODER EXECUTIVO
RELATÓRIO RESUMIDO DA EXECUÇÃO ORÇAMENTÁRIA
DEMONSTRATIVO DAS PARCERIAS PÚBLICO-PRIVADAS

ORÇAMENTOS FISCAL E DA SEGURIDADE SOCIAL
PERÍODO DE REFERÊNCIA : 2º Bimestre / 2018

Lei nº 11.079, de 30.12.2004, arts 22 e 28 - Anexo 13

R\$ 1,00

ESPECIFICAÇÃO	SALDO TOTAL EM 31 DE DEZEMBRO DO EXERCÍCIO ANTERIOR (a)	REGISTROS EFETUADOS EM 2018		SALDO TOTAL (c) = (a) + (b)
		NO BIMESTRE	ATÉ O BIMESTRE (b)	
TOTAL DE ATIVOS	0,0	0,0	0,0	0,0
Direitos Futuros	0,0	0,0	0,0	0,0
Ativos Contabilizados na SPE	0,0	0,0	0,0	0,0
Contrapartida para Provisões de PPP	0,0	0,0	0,0	0,0
TOTAL DE PASSIVOS (I)	0,0	0,0	0,0	0,0
Obrigações Não Relacionadas a Serviços	0,0	0,0	0,0	0,0
Contrapartida para Ativos da SPE	0,0	0,0	0,0	0,0
Provisões de PPP	0,0	0,0	0,0	0,0
GARANTIAS DE PPP(II)	0,0	0,0	0,0	0,0
SALDO LÍQUIDO DE PASSIVOS DE PPP (III) = (I-II)	0,0	0,0	0,0	0,0
PASSIVOS CONTINGENTES	0,0	0,0	0,0	0,0
Contraprestações Futuras	0,0	0,0	0,0	0,0
Riscos Não Provisionados	0,0	0,0	0,0	0,0
Outros Passivos Contingentes	0,0	0,0	0,0	0,0
ATIVOS CONTINGENTES	0,0	0,0	0,0	0,0
Serviços Futuros	0,0	0,0	0,0	0,0
Outros Ativos Contingentes	0,0	0,0	0,0	0,0

DESPESAS DE PPP	2017	2018	2019	2020	2021	2022	2023	2024	2025	2026	2027
Do Ente Federado											
Das Estatais Não-Dependentes											
TOTAL DAS DESPESAS	0,0	0,0	0,0	0,0	0,0	0,0	0,0	0,0	0,0	0,0	0,0
RECEITA CORRENTE LÍQUIDA (RCL)	271.997.672,7	281.064.387,1	290.433.329,6	300.114.574,4	310.118.531,8	320.455.959,1	331.137.972,0	342.176.057,0	353.582.083,2	365.368.315,6	377.547.427,8
TOTAL DAS DESPESAS / RCL (%)	0,0	0,0	0,0	0,0	0,0	0,0	0,0	0,0	0,0	0,0	0,0

FONTE :

SIGFIS - Versão 2018

Data de Emissão: 12/06/2018 13:08h

Livia Bello
Prefeita

Mônica Costa Guimarães
Secretária
Controladoria Geral
Mat.: 9950346-8

Mônica da Silva
CRC/RJ 100227/0-6
Matrícula: 9813-2

Daisy Maria Lopes Cunha
CRC/RJ 078914/0-9
Matrícula: 9813-2 - SEFAZ-PMA



Município de Araruama

Poder Executivo



RREO 2º BIMESTRE 2018

MUNICÍPIO DE ARARUAMA - PODER EXECUTIVO
 DEMONSTRATIVO SIMPLIFICADO DO RELATÓRIO RESUMIDO DA EXECUÇÃO ORÇAMENTÁRIA
DEMONSTRATIVO SIMPLIFICADO
 ORÇAMENTOS FISCAL E DA SEGURIDADE SOCIAL
 PERÍODO DE REFERÊNCIA : 2º Bimestre / 2018

LRF, art 48 - Anexo 14

R\$1,00

BALANÇO ORÇAMENTÁRIO - RECEITAS		Até o bimestre			
Previsão Inicial de Receita		306.052.653,3			
Previsão Atualizada da Receita		306.052.653,3			
Receitas Realizadas		117.713.431,0			
Deficit Orçamentário		0,0			
Saldos de Exercícios Anteriores (utilizados para créditos adicionais)		0,0			
BALANÇO ORÇAMENTÁRIO - DESPESAS		Até o bimestre			
Dotação Inicial		305.768.653,3			
Créditos Adicionais		20.752.226,5			
Dotação Atualizada		326.520.879,8			
Despesas Empenhadas		264.821.676,3			
Despesas Liquidadas		80.179.715,4			
Superavit Orçamentário		37.533.715,6			
DESPESAS POR FUNÇÃO/SUBFUNÇÃO		Até o bimestre			
Despesas Empenhadas		264.821.676,3			
Despesas Liquidadas		80.179.715,5			
RECEITA CORRENTE LIQUIDA - RCL		Até o bimestre			
Receita Corrente Líquida		279.281.870,5			
RECEITAS/DESPESAS DOS REGIMES DE PREVIDENCIA		Até o bimestre			
Regime Próprio de Previdência Social dos Servidores Públicos					
Receitas Previdenciárias realizadas (III)		5.819.836,4			
Despesas Previdenciárias liquidadas (IV)		6.768.106,7			
Resultado Previdenciário (III-IV)		-948.270,3			
RESULTADOS NOMINAL E PRIMÁRIO		Meta Fixada no Anexo de Metas Fiscais da LDO (a)	Resultado Apurado Até o Bimestre (b)	% em Relação à Meta (b/a)	
Resultado Nominal		0,0	-17.833.731,5	0,0%	
Resultado Primário		0,0	41.324.669,8	0,0%	
MOVIMENTAÇÃO DE RESTOS A PAGAR		Inscrição	Cancelamento até o bimestre	Pagamento até o bimestre	Saldo a pagar
POR PODER					
RESTOS A PAGAR PROCESSADOS					
Poder Executivo	29.819.885,9	0,7	5.277.903,2	24.541.982,0	
Poder Legislativo	0,0	0,0	0,0	0,0	
RESTOS A PAGAR NÃO PROCESSADOS					
Poder Executivo	29.401.335,9	1.924.184,7	7.696.467,2	19.780.684,0	
Poder Legislativo	0,0	0,0	0,0	0,0	
TOTAL	59.221.221,8	1.924.185,4	12.974.370,4	44.322.666,0	
DESPESAS COM MANUTENÇÃO E DESENVOLVIMENTO DO ENSINO - MDE		Valor Apurado até o bimestre	Limites Constitucionais Anuais		
Mínimo Anual de 25% das Receitas de Impostos na Manutenção e Desenvolvimento do Ensino - MDE		-831.448,4	25%	-1,3%	
Mínimo Anual de 60% do FUNDEB na Remuneração do Magistério com Ensino Fundamental e Educação Infantil		15.803.730,8	60%	51,1%	
RECEITAS DE OPERAÇÕES DE CRÉDITO E DESPESAS DE CAPITAL		Valor Apurado Até o Bimestre	Saldo a Realizar		
Receita de Operação de Crédito					
Despesa de Capital Líquida					
PROJEÇÃO ATUARIAL DOS REGIMES DE PREVIDÊNCIA		Exercício em Referência	10º Exercício	20º Exercício	35º Exercício
Regime Próprio de Previdência Social dos Servidores Públicos					
Receitas Previdenciárias (IV)					
Despesas Previdenciárias (V)					
Resultado Previdenciário (VI)=(IV-V)					
RECEITA DA ALIENAÇÃO DE ATIVOS E APLICAÇÃO DOS RECURSOS		Valor Apurado Até o Bimestre	Saldo a Realizar		
Receita de Capital Resultante da Alienação de Ativos					
Aplicação dos Recursos da Alienação de Ativos					
DESPESAS COM AÇÕES E SERVIÇOS PÚBLICOS DE SAÚDE		Valor Apurado Até o Bimestre	Limite Constitucional Anual		
Despesas Próprias com Ações e Serviços Públicos de Saúde		23.166.046,7	15,0%	15,3%	
DESPESAS DE CARÁTER CONTINUADO, DERIVADAS DE PPP'S CONTRATADAS		Valor Apurado no Exercício Corrente			
Total das despesas / RCL (%)		0,0%			

Livia Bello
 Prefeita

Mônica Costa Guimarães
 Secretária
 Controladoria Geral
 Mat.: 9950346-8

Mônica da Silva
 CRC/RJ 003270-6
 Matrícula: 9813-2

Daisy Maria Lopes Cunha
 CRC/RJ 078914/0-9
 Matrícula: 9813-2 - SEFAZ-PMA


FONTE :

Nota :

SIGFIS - Versão 2018


Data de Emissão: 12/06/2018 13:09h

Anexo 14 do RREO



Município de Araruama

Poder Executivo



EDITAL DE CONVOCAÇÃO

AUDIÊNCIA PÚBLICA
1º QUADRIMESTRE – EXERCÍCIO DE 2018 E
1º BIMESTRE – EXERCÍCIO DE 2018.

Em cumprimento ao disposto no § 4º do art. 9º da Lei Complementar 101/2000, a **Prefeitura Municipal de Araruama** Estado do Rio de Janeiro e a **Câmara Municipal CONVIDAM** os cidadãos para participarem da **Audiência Pública** de apresentação de demonstrativos do cumprimento das Metas Fiscais referentes ao 1º quadrimestre do

exercício de 2018 e 1º bimestre de 2018.

A audiência será realizada no dia 15 de junho do corrente exercício a partir das 10h, no Plenário da Câmara Municipal de Araruama, sito à Avenida John Kennedy nº 120 – Centro, para atender a determinação Constitucional do art. 166, §1º.

Araruama, 12 de junho de 2018

LIVIA BELLO
Prefeita

Licença Ambiental de Araruama

PROCESSO Nº 30608/2017

2TONS FAST FOOD LTDA, CNPJ nº 04.822.082/0001-00, torna público que **RECEBEU** a **LICENÇA AMBIENTAL DE OPERAÇÃO Nº 0128/2018**, de acordo com o Decreto 047/2010, art. 8, § 2º, para a atividade de lanchonete, situada no seguinte endereço: Av. Brasil, Nº 18, Centro, Araruama-RJ.

Foi determinado o cumprimento das exigências contidas nas normas e instruções de licenciamento da SEMAM.

PROCESSO Nº 11228/2017

ARTHUR DMELLO SUPERMERCADO LTDA, CNPJ nº 11.631.749/0002-34, torna público que **REQUEREU** a **LICENÇA AMBIENTAL DE OPERAÇÃO**, de acordo com o Decreto 047/2010, art. 8, § 2º, para a atividade de COMÉRCIO VAREJISTA DE MERCADORIAS EM GERAL, COM PREDOMINÂNCIA DE PRODUTOS ALIMENTÍCIOS – SUPERMERCADOS e ESTACIONAMENTO DE VEÍCULOS, situada no seguinte endereço: RUA PROTÓGENES GUIMARÃES, 450, ESQUINA COM RUA ATAUFU ALVES, Nº63, OUTEIRO, ARARUAMA-RJ.

Foi determinado o cumprimento das exigências contidas nas normas e instruções de licenciamento da SEMAM.

PROCESSO: 2017/29690

Adelto da Costa Andrade, CPF nº 731.630.827-34, torna público que **RECEBEU** da Secretaria Municipal de Ambiente da Prefeitura de Araruama, **LICENÇA AMBIENTAL PRÉVIA nº0154/2018**, emitida em 25/05/2018, de acordo com o decreto 047/2010, art. 8, § 2º, para modificação e acréscimo de construção de um prédio comercial situado no Lote 1 Quadra “A” do loteamento Jardim Vila Clea em Ponte dos Leites no 1º Distrito de Araruama – RJ.

Foi determinado cumprimento das exigências contidas nas Normas e Instruções de Licenciamento da SEMAG.

PROCESSO Nº 2018/17881

Igreja Evangélica Congregacional em Araruama, CNPJ nº 05.819.310/0001-56, torna público que **REQUEREU** a **LICENÇA AMBIENTAL DE INSTALAÇÃO**, de acordo com o Decreto 047/2010, art. 8, § 2º, para a atividade de construção de templo religioso, situada no seguinte endereço: Av. Getúlio Vargas, 1600, Parque Hotel, Araruama-RJ.

Foi determinado o cumprimento das exigências contidas nas normas e instruções de licenciamento da SEMAM.

Teatro recebe iluminação cênica após seleção da Funarte

A Prefeitura de Macaé foi contemplada com equipamentos de iluminação cênica para o Teatro Municipal (TMM), entre 313 projetos habilitados de 25 estados que participaram do edital da Fundação Nacional de Artes. Do total de habilitados pelo edital, 54 projetos foram selecionados para o recebimento de 43 conjuntos para teatros e 11 conjuntos para circos. O kit de iluminação cênica já chegou ao teatro.

- Estamos atendendo a um anseio antigo da classe artística. Para a Cultura de Macaé, este equipamento representa muito mais que estrutura técnica para o teatro. Ele será um facilitador, um atrativo para bons espetáculos. Este kit irá permitir que produtores locais possam utilizar o TMM sem a necessidade de terceirizar o serviço de iluminação cênica, o que aumenta bastante o custo da produção. A disponibilização deste material permanente irá viabilizar novas produções e pode atrair novos públicos - destaca o secretário de Cultura, Thales Coutinho.

O administrador do Teatro Municipal de Macaé, Jorge de Paula, frisou: “Fico feliz pela chegada deste kit de iluminação cênica ao Teatro. É uma grande conquista para Macaé.” O Teatro Municipal de Macaé recebeu uma mesa

digital de controle de Iluminação Cênica de 24/96 canais; 6 módulos de potência digital de 12 canais; 16 projetores plano convexo com lâmpada halógena (de halogênio) de 1000w/220v; 10 projetores Fresnel OM com lâmpada halógena de 1000w/220v; 6 projetores elipsoidal com lâmpada halógena de 575W/220v; 8 refletores Set-Light com lâmpada halógena de 1000W/220v; 12 refletores PAR 64; 6 lâmpadas PAR 64 1000W/220v – Foco 05; 6 lâmpadas PAR 64 1000W/220v – Foco 01; 5 cabinhos de interligação módulo de 0,50m e um cabinho de interligação mesa-módulo 5,0m. A previsão é que os equipamentos estejam instalados em 30 dias.

O projeto foi elaborado pela servidora produtora cultural da Secretaria Municipal de Cultura, Pricilla Azeredo. Ela disse que, assim que o edital da Funarte foi aberto no ano passado, começou o trabalho de elaboração do conteúdo do projeto e de separação da documentação da instituição para encaminhamento à fundação. Para ela, foi fundamental defender a importância deste equipamento para o espaço e para o atendimento à população. Esta é a primeira vez em que a secretaria é contemplada por edital e recebe o prêmio.

Conheça o Guia do Torcedor Brasileiro para a Copa do Mundo na Rússia

Cerca de 60 mil brasileiros já compraram o ingresso para assistir aos jogos da Copa do Mundo da Rússia 2018, que começa nesta quinta-feira, dia 14 de junho. Para orientar e dar dicas a essas pessoas, os ministérios das Relações Exteriores e do Esporte lançaram na última quinta-feira (7) o Guia Consular do Torcedor Brasileiro.

A publicação é dividida em dez partes e informa os documentos exigidos, costumes locais, serviços bancários e de câmbio, contatos para situações de emergência, tradução de palavras e frases úteis em russo. Confira algumas orientações do guia:

Visto

Não é preciso visto para viajar para a Rússia. Os brasileiros estão isentos do documento para visitar o país a turismo por até 90 dias, a cada 6 meses.

Saúde

O guia recomenda contratar seguro-saúde que seja válido em todo o território russo e nos países nos quais eventualmente se faça conexão. Também é importante levar medicamentos de uso corrente, mas apenas na quantidade necessária.

Dinheiro

Na Rússia, a moeda é o rublo. Há notas de 10, 50, 100, 200, 500, 1.000, 2.000 e 5.000 rublos e moedas de 1, 2, 5 e 10 rublos (moedas menores, de 1, 5, 10 e 50 copeques existem, mas são pouco utilizadas). A orientação é viajar com euros ou dólares norte-americanos para trocá-los por rublos em casas de câmbio.

Estádios

No dia dos jogos, recomenda-se chegar aos estádios com antecedência suficiente para passar por todas as checagens de segurança, sendo essencial a apresentação da versão impressa da FAN ID (registro específico

para quem está no país por conta da Copa) e do ingresso para a entrada no estádio.

Repartições Consulares

Em casos de problemas, os brasileiros poderão entrar em contato com o Plantão Consular da Embaixada do Brasil em Moscou (8-903-960-8148 / +7-903-960-8148). Entre as atribuições das repartições consulares estão, entre outras coisas, orientar acerca da legislação local e contatar autoridades estrangeiras e fornecer lista de prestadores de serviços (médico-hospitalares, advogados, tradutores) para eventual contratação por parte do cidadão.

Agricultura familiar do Brasil é 8ª maior produtora de alimentos do mundo

Levantamento feito pelo portal Governo do Brasil mostra que a agricultura familiar tem um peso importante para a economia brasileira. Com um faturamento anual de US\$ 55,2 bilhões, caso o País tivesse só a produção familiar, ainda assim estaria no top 10 do agronegócio mundial, entre os maiores produtores de alimentos.

Os dados fazem parte de uma comparação entre informações do Banco Mundial e do Ministério da Agricultura, Pecuária e Abastecimento. Quando se soma a agricultura familiar com toda a produção, o Brasil passa

de oitavo maior para a quinta posição, com faturamento de US\$ 84,6 bi por ano. “O crescimento do Brasil passa pela agricultura familiar. O agricultor familiar tem grande importância para o crescimento do Brasil”, afirma o secretário da Secretaria Especial de Agricultura Familiar e do Desenvolvimento Agrário, Jefferson Coriteac.

De acordo com o último Censo Agropecuário, a agricultura familiar é a base da economia de 90% dos municípios brasileiros com até 20 mil habitantes. Além disso, é responsável pela renda de 40% da população

economicamente ativa do País e por mais de 70% dos brasileiros ocupados no campo.

Peso da agricultura familiar na produção

A agricultura familiar ainda produz 70% do feijão nacional, 34% do arroz, 87% da mandioca, 46% do milho, 38% do café e 21% do trigo. O setor também é responsável por 60% da produção de leite e por 59% do rebanho suíno, 50% das aves e 30% dos bovinos.

Coriteac explica que 84% dos estabelecimentos rurais são de agricultores familiares. “E

pelo novo censo agropecuário que está sendo feito, a tendência é esse número crescer cada vez mais, principalmente com a procura por produtos agroecológicos”, afirma.

O secretário ainda relata que o governo trabalha com uma série de políticas públicas para reduzir o êxodo rural e tornar a produção dessas famílias mais eficiente. Entre elas, uma das mais importantes é da titulação da terra. Com esse título, esses trabalhadores ganham acesso a crédito rural e a programas como os de assistência técnica.

O que é um agricultor familiar

A Lei 11.326/2006 diz que agricultores familiares são aqueles que praticam atividades no meio rural, possuem área de até quatro módulos fiscais, mão de obra da própria família e renda vinculada ao próprio estabelecimento e gerenciamento do estabelecimento ou empreendimento por parentes. Também entram nessa classificação silvicultores, aquicultores, extrativistas, pescadores, indígenas, quilombolas e assentados da reforma agrária.

Fonte: Governo do Brasil, com informações do MDA, do Banco Mundial e do IBGE

Vagas remanescentes do Cetep serão divulgadas no dia 14

O Centro de Educação Tecnológica e Profissional (Cetep), da Secretaria Adjunta de Qualificação Profissional e Ensino Médio, abriu essa semana a pré-matrícula em 23 cursos em diferentes áreas. Em apenas um dia, todas as 759 vagas foram esgotadas por meio de cadastro online. Quem se inscreveu precisa confirmar a matrícula, presencialmente, até esta quarta-feira, 13 de junho. As inscrições que não forem confirmadas serão novamente abertas. A lista com essas vagas remanescentes será divulgada no dia 14 de junho na sede do Cetep na rua Alfredo

Backer, 363 - Centro.

Para confirmar a matrícula, o inscrito, que fez o cadastro no site da Prefeitura de Macaé, recebeu um protocolo com a data em que deve comparecer na sede do Cetep. O candidato deve apresentar os seguintes documentos: cópia de documento de identidade com foto; cópia do CPF do próprio candidato; cópia do comprovante de escolaridade (histórico escolar, declaração de matrícula para quem ainda está estudando ou declaração de série cursada); cópia do comprovante de residência; e 1 foto 3x4 (recente). Quem já passou

por cursos no Cetep em 2017 e no primeiro semestre de 2018 não precisa entregar os documentos listados para inscrição, exceto a cópia da identidade e duas fotos 3x4.

Quem estiver impossibilitado de comparecer poderá se inscrever através de procuração particular, por meio de procurador, devendo o mesmo, no ato da matrícula, apresentar documentos de identificação e os exigidos para inscrição. O candidato menor de 18 anos deverá ter a inscrição realizada por um responsável legal.

Já o período de confir-

mação de quem se inscrever nas vagas remanescentes será nos dias 14 e 15 de junho.

Também neste período de matrícula, haverá uma seleção junto aos candidatos dos cursos do eixo Tecnológico Ambiente e Saúde; Auxiliar de Laboratório de Análises Clínicas; Cuidador de Idoso e Técnicas Básicas de Massagem Relaxante e Energética. A avaliação vai abranger prova de redação, de caráter eliminatório.

Cursos - Para este segundo semestre foram abertos os novos cursos de Marketing Pessoal e Etiqueta Empresarial e

Técnicas Básicas de Arbitragem para Futebol.

Os cursos estão divididos pelos seguintes eixos: Gestão e Negócios; Ambiente e Saúde (Beleza); Ambiente e Saúde (Saúde); Produção Cultural e Design; Hospitalidade e Lazer; Informação e Comunicação; e Desenvolvimento Educacional e Social.

O edital número 002/2018 está disponível no portal da prefeitura, podendo ser acessado pelo banner em destaque na página principal.

macae.rj.gov.br
Jornalista: Joice Trindade

São Pedro da Aldeia abre inscrições para aulas gratuitas de beach soccer

O projeto esportivo “Orla em Movimento”, oferecido pela Prefeitura de São Pedro da Aldeia, na Região dos Lagos do Rio, está com inscrições abertas para aulas de beach soccer para crianças entre 5 e 7 anos.

A matrícula deve ser feita na sede da Secretaria Municipal de Educação (SEMED), de segunda a sexta-feira, das 8h30 às 12h e das 13h30 às 17h. Os interessados devem levar cópia do RG, uma foto 3x4

e comprovante de residência. As vagas são limitadas.

As aulas começarão no dia 16 de junho na Praia do Centro e, serão realizadas aos sábados, das 7h30 às 8h30.

“Estamos muito felizes

em poder atender um pedido da população com essa categoria onde os alunos estarão dando os primeiros passos no esporte. É uma categoria onde vão aprender brincando e com muita diversão”, disse o coorde-

nador de Projetos Esportivos da SEMED, Fausto Vaz.

A Secretaria Municipal de Educação está localizada na Rua Francisco Santos Silva, nº 479, bairro Nova São Pedro, ao lado do Teatro Municipal.

Sebrae tem inscrições abertas em Macaé para palestra sobre método da ONU de empreendedorismo

O Sebrae/RJ está com inscrições abertas em Macaé, no interior do Rio, para a palestra ‘O caminho do Sucesso’, voltada para empreendedores. A palestra é gratuita e será ministrada no dia 21 de junho, às 18h30, na Associação Comercial e Industrial, na Avenida Rui Barbosa, 270, no

Centro. Será apresentado a metodologia Empretec, ferramenta de capacitação empresarial desenvolvida na ONU.

As inscrições podem ser feitas pelos telefones 0800-570-0800 ou (22) 2762-9894. Durante a palestra, os participantes irão conhecer melhor a metodologia

que reforça as habilidades do empreendedor para identificar novas oportunidades, estabelecer metas desafiadoras e desenvolver planos de negócios, entre outras características que contribuem para o sucesso empresarial.

O Empretec é uma metodologia da Organização das

Nações Unidas (ONU) voltada para o desenvolvimento de características de comportamento empreendedor e para a identificação de novas oportunidades de negócios.

Promovido em cerca de 34 países, no Brasil o Empretec é realizado exclusivamente pelo

Sebrae e já capacitou cerca de 190 mil pessoas. Mais de 90% desses participantes confirmaram aumento dos lucros após a conclusão do seminário e disseram que aplicaram imediatamente mudanças em seus produtos e serviços com base nos conhecimentos adquiridos.