

08 de agosto de 2018

Nº 584 - R\$ 0,50

Cras abrem vagas para oficinas de artesanato em Cabo Frio

Estão abertas as inscrições para as oficinas oferecidas pelos Centros de Referência de Assistência Social (Cras) de Cabo Frio. Uma das mais procuradas é a de artesanato com material reciclável, oferecida pelo Serviço de Convivência e Fortalecimento de Vínculos (SCFV).

Pág 02

BNDES lança nova linha de crédito para dívidas rurais

O Banco Nacional de Desenvolvimento Econômico e Social (BNDES) lançou uma nova linha de crédito voltada à liquidação integral de dívidas de produtores rurais ou de cooperativas de produção. O novo programa possui limite orçamentário de R\$ 5 bilhões.

Pág 22

Anvisa suspende venda e uso de lotes de descongestionante nasal

Resolução Anvisa publicada nesta segunda-feira (6) no Diário Oficial da União suspende a distribuição, a comercialização e o uso de 12 lotes do medicamento Salsep solução nasal em spray.

Pág 22

Rio das Ostras busca criação do Fundo de Segurança Pública

Informações da Secretaria de Segurança Pública de Rio das Ostras dão conta de que tudo caminha em ritmo acelerado para a criação do Fundo Municipal de Segurança Pública.

Pág 22

Tradicional Festa de Sant'Ana será realizada no Distrito de São Vicente de Paulo entre 10 e 12 de agosto



A Tradicional Festa de Sant'Ana no Distrito de São Vicente de Paulo começa nesta sexta-feira, dia 10, e se estenderá até domingo (12). O evento será realizado em frente à Subprefeitura do distrito, com apoio da Prefeitura de Araruama e ajuda de diversos colaboradores.

Durante os três dias de festa, o público poderá curtir gratuitamente atrações musicais de pagode, forró, sertanejo e rock. Além disso haverá barracas com comidas típicas e bebidas.

Pág 02

Novo anexo oferece pescado com controle de qualidade em Macaé



O recém-inaugurado anexo Hamilton Rodrigues Mansur, do Mercado de Peixes, está em pleno funcionamento e atraindo ainda mais consumidores. Com 18 bancas, o local segue padrões de controle de qualidade do pescado, já praticados no Mercado Municipal. O espaço atende os profissionais que, por anos, ficaram em uma tenda provisória nas proximidades.

Para acompanhar a qualidade dos peixes e outros frutos do mar oferecidos no espaço, as fiscalizações acontecem todos os dias. O gerente de Qualidade do Mercado de Peixes...

Pág 22

Semana da Amamentação terá Hora do Mameão no dia 10 em Rio das Ostras



Amamentação é nutrição, saúde e amor. Muito amor. Rio das Ostras se une à corrente internacional de apoio ao aleitamento, na Semana da Amamentação, de 6 a 10 de agosto, que este ano traz como tema "Amamentação é a Base da Vida". A programação inclui atividades nos postos municipais de saúde e a Hora do Mameão, no dia 10, às 14h, na Casa de Cultura, no Centro.

Durante a Semana da Amamentação, os profissionais estão promovendo atividades de orientação nas unidades de saúde.

Pág 22

Tradicional Festa de Sant'Ana será realizada no Distrito de São Vicente de Paulo entre 10 e 12 de agosto

A Tradicional Festa de Sant'Ana no Distrito de São Vicente de Paulo começa nesta sexta-feira, dia 10, e se estenderá até domingo (12). O evento será realizado em frente à Subprefeitura do distrito, com apoio da Prefeitura de Araruama e ajuda de diversos colaboradores.

Durante os três dias de festa, o público poderá curtir gratuitamente atrações musicais de pagode, forró, sertanejo e rock. Além disso haverá barracas com comidas típicas e bebidas.

A novidade na programação deste ano será o Encontro de Motociclistas, promovido pelo Moto Clube Carcaça, que vem diretamente do município de Iguaba Grande

para agitar ainda mais a festa.

Confira a programação do evento:

Dia 10/08 (Sexta-feira)
- 22h - Grupo Só Muleke
- 00h - Henrique e Roger

Dia 11/08 (Sábado)
- 20h - Markito Pancadão
- 22h - Lucas Silva
- 00h - Instinto Carioca

Dia 12/08 (Domingo)
- 16h - Encontro de Motociclistas / Apoio Cultural do Moto Clube Carcaça
- 18h - Banda de Rock

Araruama inicia Campanha de Vacinação Contra Poliomielite e Sarampo

O Ministério da Saúde, juntamente com as Secretarias Estaduais e Municipais de Saúde, iniciou nesta segunda-feira, dia 06, a Campanha Nacional de Vacinação contra Poliomielite e contra o Sarampo, que segue até o dia 31 deste mês.

Esta estratégia tem como objetivo manter elevada a cobertura vacinal contra a poliomielite nos municípios, visando evitar a reintrodução do vírus selvagem desta doença, bem como, vacinar os menores de cinco anos de idade contra o sarampo e a rubéola, para manter o estado de eliminação dessas doenças no país.

Em Araruama, o público-alvo desta ação são crianças com idade de 1 ano até 4 anos, 11 meses e 29 dias. Para isso, a Secretaria Municipal de Saúde disponibilizará 13 Unidades de Saúde para atendimento, que funcionarão das 8 às 16 horas, são elas: Centro Integrado Materno Infantil (CIMI), Saúde Coletiva e as Policlínicas da Fazendinha, Mataruna e Praia Seca, além dos Postos de Saúde da Família (PSF) de São Vicente de Paulo, Ponte dos Leites, Bananeiras, Iguabinha, Itatiquara, Paracatu, Morro Grande, Sobradinho e Boa Vista.



O Dia D da Campanha está marcado para o dia 18 de agosto (sábado) e a meta do município é vacinar 95% das crianças que compõem o público-alvo. Desta

forma, das 9 às 16 horas, os pais devem levar as crianças em uma das Unidades citadas acima.

Prefeitura Municipal de Araruama

Logus Ambiental Ltda-Me

C.N.P.J. 07.766.805/0001-90

Site: www.logusnoticias.com.br

E-mail: logusnoticias@hotmail.com

Av. Edgar Gismonti, nº 90, Centro, Carmo-RJ

Cep: 28640-000

Tel: (22) 2537-0346

Cel: (22) 99880-8594

Circulação: Interior do Estado do Rio de Janeiro

Jornalista responsável

André Salles - MTB: 0036747/RJ

A Direção do Jornal Logus não endossa, necessariamente, as opiniões emitidas em artigos ou matérias assinadas por seus colaboradores.

Tiragem: 5.000 exemplares

Cras abrem vagas para oficinas de artesanato em Cabo Frio

Estão abertas as inscrições para as oficinas oferecidas pelos Centros de Referência de Assistência Social (Cras) de Cabo Frio. Uma das mais procuradas é a de artesanato com material reciclável, oferecida pelo Serviço de Convivência e Fortalecimento de Vínculos (SCFV). A atividade é voltada para pessoas de 14 a 90 anos, às segundas e quartas-feiras no Cras do Jacaré e às terças e quintas-feiras no Jardim Esperança. As aulas são ministradas pelo orientador social Nelson Feitosa.

“Trabalhamos com materiais ou objetos que seriam descartados no lixo, como potes plásticos ou de vidro, garrafas e latas de diversos modelos e tamanhos”, conta Cláudia Carvalho Ennes, Coordenadora

do Cras do Jacaré.

Além da contribuição para preservação do meio ambiente e do fortalecimento dos vínculos de convivência nas reuniões realizadas nos Cras, a atividade também representa um reforço na renda familiar dos usuários, já que as peças produzidas por eles são expostas em feiras e eventos de artesanato.

“Através do Programa Nacional de Promoção do Acesso ao Mundo do Trabalho (Acessuas), a oficina de artesanato dá aos usuários a oportunidade de transformar um objeto que não tinha valor ou que seria descartado no lixo, em um objeto de decoração, por exemplo. As peças produzidas pelos usuários são usadas para decoração da própria unidade e também para

a venda nas feiras de artesanatos que acontecem na cidade. Alguns alunos já estão desenvolvendo e produzindo suas próprias peças e participando de forma independente de diversas feiras, adquirindo renda extrafamiliar”, ressalta a coordenadora.

Os Cras ficam nos bairros Manoel Corrêa, Praia do Siqueira, Monte Alegre, Jardim Esperança, Jacaré, Parque Central, Botafogo, Residencial Monte Carlo (Condomínio do Programa Minha Casa, Minha Vida, no Jardim Esperança) e no distrito de Tamoios. Para se inscrever basta ir à unidade mais próxima com documento de identidade ou certidão de nascimento e comprovante de residência.

cabofrio.rj.gov.br

Município de Araruama

Poder Executivo



RREO 3º BIMESTRE 2018

MUNICÍPIO DE ARARUAMA
RELATÓRIO RESUMIDO DA EXECUÇÃO ORÇAMENTÁRIA
BALANÇO ORÇAMENTÁRIO
ORÇAMENTOS FISCAL E DA SEGURIDADE SOCIAL
PERÍODO DE REFERÊNCIA : 3º Bimestre / 2018

RREO - Anexo 1 (LRF, Art 52, inciso I, linhas "a" e "b" do inciso II e §)

R\$1,00

RECEITAS	PREVISÃO INICIAL	PREVISÃO ATUALIZADA (a)	RECEITAS REALIZADAS				SALDO A REALIZAR (a-c)
			No Bimestre (b)	% (b/a)	Até 06/2018 (c)	% (c/a)	
RECEITAS (EXCETO INTRA-ORÇAMENTARIAS) (I)	291.895.645,4	291.895.645,4	49.218.560,9	16,9	163.826.196,9	56,1	128.069.448,5
RECEITAS CORRENTES	287.834.737,7	287.834.737,7	48.838.560,9	17,0	163.116.316,9	56,7	124.718.420,8
IMPOSTOS, TAXAS E CONTRIBUIÇÕES DE MELHORIA	67.927.758,0	67.927.758,0	10.060.212,2	14,8	43.159.252,8	63,5	24.768.505,2
Impostos	57.451.354,2	57.451.354,2	8.152.601,7	14,2	36.022.388,9	62,7	21.428.965,3
Taxas	10.476.403,8	10.476.403,8	1.907.610,5	18,2	7.136.864,0	68,1	3.339.539,8
Contribuições de Melhoria	0,0	0,0	0,0	0,0	0,0	0,0	0,0
CONTRIBUIÇÕES	31.314.015,6	31.314.015,6	4.399.925,5	14,1	10.322.886,5	33,0	20.991.129,1
Contribuições Sociais	20.233.311,6	20.233.311,6	1.325.731,8	6,6	4.039.087,1	20,0	16.194.224,5
Contribuições Econômicas	0,0	0,0	0,0	0,0	0,0	0,0	0,0
Contrib. para o Custeio do Serv. de Iluminação Pública	11.080.704,0	11.080.704,0	3.074.193,7	27,7	6.283.799,4	56,7	4.796.904,6
RECEITA PATRIMONIAL	3.003.141,5	3.003.141,5	328.803,8	10,9	669.460,6	22,3	2.333.680,9
Exploração do Patrimônio Imobiliário do Estado	1.052.599,7	1.052.599,7	3.990,7	0,4	12.124,6	1,2	1.040.475,1
Valores Mobiliários	1.950.541,8	1.950.541,8	324.813,1	16,7	657.336,1	33,7	1.293.205,7
Deleg. Serv. Públ. Med. Concess., Permiss., Autoriz., Licença.	0,0	0,0	0,0	0,0	0,0	0,0	0,0
Cessão de Direitos	0,0	0,0	0,0	0,0	0,0	0,0	0,0
Demais Receitas Patrimoniais	0,0	0,0	0,0	0,0	0,0	0,0	0,0
RECEITA AGROPECUÁRIA	0,0	0,0	0,0	0,0	0,0	0,0	0,0
RECEITA INDUSTRIAL	0,0	0,0	0,0	0,0	0,0	0,0	0,0
RECEITA DE SERVIÇOS	52.379,4	52.379,4	0,0	0,0	2.840,6	5,4	49.538,8
Serviços Administrativos e Comerciais Gerais	52.379,4	52.379,4	0,0	0,0	2.840,6	5,4	49.538,8
Serviços e Atividades Ref. à Navegação e Transporte	0,0	0,0	0,0	0,0	0,0	0,0	0,0
Serviços e Atividades Ref. à Saúde	0,0	0,0	0,0	0,0	0,0	0,0	0,0
Serviços e Atividades Financeiras	0,0	0,0	0,0	0,0	0,0	0,0	0,0
Outros Serviços	0,0	0,0	0,0	0,0	0,0	0,0	0,0
TRANSFERÊNCIAS CORRENTES	184.167.092,5	184.167.092,5	33.797.897,2	18,4	108.488.141,9	58,9	75.678.950,6
Transferências da União e de suas Entidades	72.289.359,7	72.289.359,7	14.895.832,6	20,6	45.676.800,7	63,2	26.612.559,0
Transf. dos Estados, Distrito Federal e suas Entidades	41.778.926,6	41.778.926,6	7.399.362,9	17,7	26.063.684,4	62,4	15.715.242,2
Transf. dos Municípios e suas Entidades	0,0	0,0	0,0	0,0	0,0	0,0	0,0
Transf. de Instituições Privadas	0,0	0,0	0,0	0,0	40.000,0	0,0	-40.000,0
Transf. de Outras Instituições Públicas	70.098.806,3	70.098.806,3	11.502.701,7	16,4	36.707.656,8	52,4	33.391.149,5
Transf. do Exterior	0,0	0,0	0,0	0,0	0,0	0,0	0,0
Transf. de Pessoas Físicas	0,0	0,0	0,0	0,0	0,0	0,0	0,0
Transf. de Pagos de Depósitos não Identificados	0,0	0,0	0,0	0,0	0,0	0,0	0,0
OUTRAS RECEITAS CORRENTES	1.370.350,7	1.370.350,7	251.722,2	18,4	473.734,5	34,6	896.616,2
Multas Administrativas, Contratuais e Judiciais	890.449,8	890.449,8	147.455,2	16,6	350.898,7	39,4	539.551,1
Indenizações, Restituições e Ressarcimentos	104.758,8	104.758,8	470,6	0,4	470,6	0,4	104.288,2
Bens, Direitos e Valores Incorporados ao Patrimônio Públ.	0,0	0,0	0,0	0,0	0,0	0,0	0,0
Demais Receitas Correntes	375.142,1	375.142,1	103.796,4	27,7	122.365,2	32,6	252.776,9
RECEITAS DE CAPITAL	4.060.907,7	4.060.907,7	380.000,0	9,4	709.880,0	17,5	3.351.027,7
OPERAÇÕES DE CRÉDITO	0,0	0,0	0,0	0,0	0,0	0,0	0,0
Operações de Crédito - Mercado Interno	0,0	0,0	0,0	0,0	0,0	0,0	0,0
Operações de Crédito - Mercado Externo	0,0	0,0	0,0	0,0	0,0	0,0	0,0
ALIENAÇÃO DE BENS	0,0	0,0	0,0	0,0	0,0	0,0	0,0
Alienação de Bens Móveis	0,0	0,0	0,0	0,0	0,0	0,0	0,0
Alienação de Bens Imóveis	0,0	0,0	0,0	0,0	0,0	0,0	0,0
AMORTIZAÇÃO DE EMPRÉSTIMOS	0,0	0,0	0,0	0,0	0,0	0,0	0,0
TRANSFERÊNCIAS DE CAPITAL	3.872.341,9	3.872.341,9	380.000,0	9,8	709.880,0	18,3	3.162.461,9
Transf. da União e de suas Entidades	3.767.583,1	3.767.583,1	380.000,0	10,1	709.880,0	18,8	3.057.703,1
Transf. dos Estados e do Dist. Federal e suas Entidades	104.758,8	104.758,8	0,0	0,0	0,0	0,0	104.758,8
Transf. dos Municípios e sua Entidades	0,0	0,0	0,0	0,0	0,0	0,0	0,0
Transf. de Instituições Privadas	0,0	0,0	0,0	0,0	0,0	0,0	0,0
Transferência de Outras Instituições Públicas	0,0	0,0	0,0	0,0	0,0	0,0	0,0
Transferências do Exterior	0,0	0,0	0,0	0,0	0,0	0,0	0,0
Transferências de Pessoas Físicas	0,0	0,0	0,0	0,0	0,0	0,0	0,0
Transf. Provenientes de Depósitos não Identificados	0,0	0,0	0,0	0,0	0,0	0,0	0,0
OUTRAS RECEITAS DE CAPITAL	188.565,8	188.565,8	0,0	0,0	0,0	0,0	188.565,8
Integralização do Capital Social	0,0	0,0	0,0	0,0	0,0	0,0	0,0
Resgate de Títulos do Tesouro	0,0	0,0	0,0	0,0	0,0	0,0	0,0
Demais Receitas de Capital	188.565,8	188.565,8	0,0	0,0	0,0	0,0	188.565,8
RECEITAS (INTRA-ORÇAMENTÁRIAS) (II)	14.157.007,9	14.157.007,9	2.400.032,8	17,0	7.474.508,2	52,8	6.682.499,7
SUBTOTAL DAS RECEITAS (III)=(I+II)	306.052.653,3	306.052.653,3	51.618.593,7	16,9	171.300.705,1	56,0	134.751.948,2
OPERAÇÕES DE CRÉDITO - REFINANC. (IV)	0,0	0,0	0,0	0,0	0,0	0,0	0,0
Operações de Crédito Internas	0,0	0,0	0,0	0,0	0,0	0,0	0,0
Mobiliária para Refinanciamento da Dívida	0,0	0,0	0,0	0,0	0,0	0,0	0,0
Contratual para Refinanciamento da Dívida	0,0	0,0	0,0	0,0	0,0	0,0	0,0
Operações de Crédito Externas	0,0	0,0	0,0	0,0	-	0,0	0,0
Mobiliária para Refinanciamento da Dívida	0,0	0,0	0,0	0,0	0,0	0,0	0,0
Contratual para Refinanciamento da Dívida	0,0	0,0	0,0	0,0	0,0	0,0	0,0
SUBTOTAL COM REFINANCIAMENTO (V = (III+IV))	306.052.653,3	306.052.653,3	51.618.593,7	16,9	171.300.705,1	56,0	134.751.948,2
DÉFICIT							0,0
TOTAL (VII) = (V+VI)	306.052.653,3	306.052.653,3	51.618.593,7	16,9	171.300.705,1	56,0	134.751.948,2
SALDO DE EXERCÍCIOS ANTERIORES (p/ Créditos adicionais)							0,0
Superavit Financeiro							0,0
Reabertura de Créditos Adicionais							0,0
Recursos Arrecadados em Exercícios Anteriores - RPPS							0,0

Continua (1/3)


Lívia Bello
Prefeita


Mônica Costa Guimarães
Secretária
Controladoria Geral
Mat.: 9950346-8


Mônica da Silva
Matrícula: 9813-2


Daisy Maria Lopes Cunha
CRC/RJ 078914/0-9
- SEFAZ-PMA



Município de Araruama

Poder Executivo



RREO 3º BIMESTRE 2018

RECEITAS INTRA-ORÇAMENTÁRIAS	PREVISÃO INICIAL	PREVISÃO ATUALIZADA (a)	RECEITAS REALIZADAS				SALDO A REALIZAR (a-c)
			No Bimestre (b)	% (b/a)	Até 06/2018 (c)	% (c/a)	
RECEITAS CORRENTES	14.157.007,9	14.157.007,9	2.400.032,8	17,0	7.474.508,2	52,8	6.682.499,7
Impostos	0,0	0,0	0,0	0,0	0,0	0,0	0,0
Taxas	0,0	0,0	0,0	0,0	0,0	0,0	0,0
Contribuição de Melhoria	0,0	0,0	0,0	0,0	0,0	0,0	0,0
CONTRIBUIÇÕES	14.157.007,9	14.157.007,9	2.400.032,8	17,0	7.474.508,2	52,8	6.682.499,7
Contribuições Sociais	14.157.007,9	14.157.007,9	2.400.032,8	17,0	7.474.508,2	52,8	6.682.499,7
Contribuições Econômicas	0,0	0,0	0,0	0,0	0,0	0,0	0,0
Contr. Custeio do Serv. de Ilum. Públ.	0,0	0,0	0,0	0,0	0,0	0,0	0,0
RECEITA PATRIMONIAL	0,0	0,0	0,0	0,0	0,0	0,0	0,0
Exploração do Patrimônio Imobiliário do Estado	0,0	0,0	0,0	0,0	0,0	0,0	0,0
Valores Mobiliários	0,0	0,0	0,0	0,0	0,0	0,0	0,0
Demais Receitas Patrimoniais	0,0	0,0	0,0	0,0	0,0	0,0	0,0
RECEITA INDUSTRIAL	0,0	0,0	0,0	0,0	0,0	0,0	0,0
RECEITA DE SERVIÇOS	0,0	0,0	0,0	0,0	0,0	0,0	0,0
Serviços Adm. e Comerciais Gerais	0,0	0,0	0,0	0,0	0,0	0,0	0,0
Serviços Ref. à Navegação e ao Transporte	0,0	0,0	0,0	0,0	0,0	0,0	0,0
Outros Serviços	0,0	0,0	0,0	0,0	0,0	0,0	0,0
OUTRAS RECEITAS CORRENTES	0,0	0,0	0,0	0,0	0,0	0,0	0,0
Multas Adm., Contratuais e Judiciais	0,0	0,0	0,0	0,0	0,0	0,0	0,0
Indenizações, Restituições e Ressarcimentos	0,0	0,0	0,0	0,0	0,0	0,0	0,0
Demais Receitas Correntes	0,0	0,0	0,0	0,0	0,0	0,0	0,0
RECEITAS DE CAPITAL	0,0	0,0	0,0	0,0	0,0	0,0	0,0
ALIENAÇÃO DE BENS	0,0	0,0	0,0	0,0	0,0	0,0	0,0
Alienação de Bens Móveis	0,0	0,0	0,0	0,0	0,0	0,0	0,0
Alienação de Bens Imóveis	0,0	0,0	0,0	0,0	0,0	0,0	0,0
Alienação de Bens Intangíveis	0,0	0,0	0,0	0,0	0,0	0,0	0,0
OUTRAS RECEITAS DE CAPITAL	0,0	0,0	0,0	0,0	0,0	0,0	0,0
Integralização do Capital Social	0,0	0,0	0,0	0,0	0,0	0,0	0,0
Demais Receitas de Capital	0,0	0,0	0,0	0,0	0,0	0,0	0,0
TOTAL	14.157.007,9	14.157.007,9	2.400.032,8	17,0	7.474.508,2	52,8	6.682.499,7

Fonte : Departamento de Contabilidade do Poder Executivo Municipal/FUMSA/CMA/FMAS/IBASMA/FMDCA/FHS/FMCA

Continua (2/3)

Livia Bello
 Prefeita

Mônica Costa Guimarães
 CRC/RJ 100022/0-6
 Matrícula: 9813-2

Mônica Costa Guimarães
 Secretária
 Controladoria Geral
 Mat.: 9950346-8

Daisy Maria Lopes Cunha
 CRC/RJ 078914/0-9
 Matrícula: 9813-2 - SEFAZ-PMA

Município de Araruama

Poder Executivo



RREO 3º BIMESTRE 2018

MUNICÍPIO DE ARARUAMA
RELATÓRIO RESUMIDO DA EXECUÇÃO ORÇAMENTÁRIA
BALANÇO ORÇAMENTÁRIO
ORÇAMENTOS FISCAL E DA SEGURIDADE SOCIAL
PERÍODO DE REFERÊNCIA : 3º Bimestre / 2018

Continuação (3/3)

LRF, Art 52, inciso I, Alíneas "a" e "b" do inciso II e §1º - Anexo 1

R\$1,00

DESPESAS	DOTAÇÃO INICIAL (d)	DOTAÇÃO ATUALIZADA (e)	DESPESAS EMPENHADAS		SALDO (g) = (e - f)	DESPESAS LIQUIDADAS		SALDO i = (e - h)	DESPESAS PAGAS ATÉ O BIM (j)
			No Bimestre	Até 06/2018 (f)		No Bimestre	Até 06/2018 (h)		
DESPESAS (EXCETO INTRA-ORÇAMENTÁRIAS)	293.682.653,3	316.370.705,9	12.310.711,6	264.560.060,0	51.810.645,9	47.296.486,5	124.914.141,5	191.456.564,4	115.348.576,7
DESPESAS CORRENTES	271.647.006,4	289.684.284,8	11.915.482,8	250.626.990,7	39.057.294,1	44.787.673,4	117.899.162,0	171.785.122,8	108.333.597,2
PESSOAL E ENCARGOS SOCIAIS	168.679.153,2	174.343.492,8	-2.261.126,6	165.924.500,6	8.418.992,2	28.412.310,5	77.212.563,2	97.130.929,6	69.231.753,9
JUROS E ENCARGOS DA DÍVIDA	422.000,0	342.000,0	0,0	192.000,0	150.000,0	9.225,2	26.318,1	315.681,9	26.318,1
OUTRAS DESPESAS CORRENTES	102.545.853,2	114.998.792,0	14.176.609,4	84.510.490,1	30.488.301,9	16.366.137,7	40.660.280,7	74.338.511,3	39.075.525,3
DESPESAS DE CAPITAL	19.042.659,9	23.693.434,1	395.228,8	13.933.069,3	9.760.364,8	2.508.813,1	7.014.979,5	16.678.454,6	7.014.979,5
INVESTIMENTOS	8.554.659,9	14.639.434,1	395.228,8	5.768.273,6	8.871.160,5	497.175,7	897.234,4	13.742.199,7	897.234,4
INVERSÕES FINANCEIRAS	0,0	0,0	0,0	0,0	0,0	0,0	0,0	0,0	0,0
AMORTIZAÇÃO DA DÍVIDA	10.488.000,0	9.054.000,0	0,0	8.164.795,7	889.204,3	2.011.637,5	6.117.745,2	2.936.254,8	6.117.745,2
RESERVA DE CONTINGÊNCIA	2.992.987,0	2.992.987,0	0,0	0,0	2.992.987,0	0,0	0,0	2.992.987,0	0,0
DESPESAS (INTRA-ORÇAMENTÁRIAS) (IX)	12.236.000,0	13.708.519,2	4.955,6	12.585.215,3	1.123.303,9	2.413.671,0	7.227.688,1	6.480.831,1	7.175.399,2
SUBTOTAL DAS DESPESAS (X)=(VIII+IX)	305.918.653,3	330.079.225,1	12.315.667,2	277.145.275,3	52.933.949,8	49.710.157,5	132.141.829,6	197.937.395,5	122.523.975,9
AMORTIZAÇÃO DA DÍVIDA / REFINANC. (XI)	0,0	0,0	0,0	0,0	0,0	0,0	0,0	0,0	0,0
Amortização da Dívida Interna	0,0	0,0	0,0	0,0	0,0	0,0	0,0	0,0	0,0
Dívida Mobiliária	0,0	0,0	0,0	0,0	0,0	0,0	0,0	0,0	0,0
Outras Dívidas	0,0	0,0	0,0	0,0	0,0	0,0	0,0	0,0	0,0
Amortização da Dívida Externa	0,0	0,0	0,0	0,0	0,0	0,0	0,0	0,0	0,0
Dívida Mobiliária	0,0	0,0	0,0	0,0	0,0	0,0	0,0	0,0	0,0
Outras Dívidas	0,0	0,0	0,0	0,0	0,0	0,0	0,0	0,0	0,0
SUBTOTAL COM REFINANCIAMENTO (XII)=(X+XI)	305.918.653,3	330.079.225,1	12.315.667,2	277.145.275,3	52.933.949,8	49.710.157,5	132.141.829,6	197.937.395,5	122.523.975,9
SUPERÁVIT (XIII)					0,0		39.158.875,5		48.776.729,2
TOTAL (XIV)=(XII+XIII)				277.145.275,3			171.300.705,1		171.300.705,1
RESERVA DO RPPS	0,0	0,0	0,0	0,0	0,0	0,0	0,0	0,0	0,0

DESPESAS INTRA-ORÇAMENTÁRIAS	DOTAÇÃO INICIAL (d)	DOTAÇÃO ATUALIZADA (e)	DESPESAS EMPENHADAS		SALDO (g) = (e - f)	DESPESAS LIQUIDADAS		SALDO (i) = (e - h)	DESPESAS PAGAS ATÉ O BIM (j)
			No Bimestre	Até 06/2018 (f)		No Bimestre	Até 06/2018 (h)		
DESPESAS CORRENTES	12.236.000,0	13.708.519,2	4.955,6	12.585.215,3	1.123.303,9	2.413.671,0	7.227.688,1	6.480.831,1	7.175.399,2
PESSOAL E ENCARGOS SOCIAIS	12.236.000,0	13.708.519,2	4.955,6	12.585.215,3	1.123.303,9	2.413.671,0	7.227.688,1	6.480.831,1	7.175.399,2
JUROS E ENCARGOS DA DÍVIDA	0,0	0,0	0,0	0,0	0,0	0,0	0,0	0,0	0,0
OUTRAS DESPESAS CORRENTES	0,0	0,0	0,0	0,0	0,0	0,0	0,0	0,0	0,0
DESPESAS DE CAPITAL	0,0	0,0	0,0	0,0	0,0	0,0	0,0	0,0	0,0
INVESTIMENTOS	0,0	0,0	0,0	0,0	0,0	0,0	0,0	0,0	0,0
INVERSÕES FINANCEIRAS	0,0	0,0	0,0	0,0	0,0	0,0	0,0	0,0	0,0
AMORTIZAÇÃO DA DÍVIDA	0,0	0,0	0,0	0,0	0,0	0,0	0,0	0,0	0,0
TOTAL	12.236.000,0	13.708.519,2	4.955,6	12.585.215,3	1.123.303,9	2.413.671,0	7.227.688,1	6.480.831,1	7.175.399,2

Fonte : Departamento de Contabilidade do Poder Executivo Municipal/FUMSA/CMA/FMAS/IBASMA/FMDCA/FHS/FMCA

SIGFIS - Versão 2018

Data de Emissão: 03/08/2018 16:00h

Anexo 1 do RREO


Livia Bello
Prefeita


Mônica da Silva
CRC/RJ 078914/0-6
Matrícula: 9813-2


Mônica Costa Guimarães
Secretária
Controladoria Geral
Mat.: 9950346-8


Daisy Maria Lopes Cunha
CRC/RJ 078914/0-9
Matrícula: 9813-2 - SEFAZ-PMA



Município de Araruama

Poder Executivo



RREO 3º BIMESTRE 2018

MUNICÍPIO DE ARARUAMA
RELATÓRIO RESUMIDO DA EXECUÇÃO ORÇAMENTÁRIA
DEMONSTRATIVO DA EXECUÇÃO DAS DESPESAS POR FUNÇÃO / SUBFUNÇÃO
ORÇAMENTOS FISCAL E DA SEGURIDADE SOCIAL

PERÍODO DE REFERÊNCIA : 3º Bimestre / 2018

RREO - Anexo 2 (LRF, Art. 52, Inciso II, alínea "c")

R\$1,00

FUNÇÃO / SUBFUNÇÃO	DOTAÇÃO INICIAL	DOTAÇÃO ATUALIZADA (a)	DESPESAS EMPENHADAS			SALDO (c) = (a-b)	DESPESAS LIQUIDADAS			SALDO (e) = (a-d)	
			No Bimestre	Até 06/2018 (b)	% (b/total b)		No Bimestre	Até 06/2018 (d)	% (d/total d)		
DESPESAS (EXCETO INTRA-ORÇAMENTÁRIAS) (I)	293.682.653,2	316.370.705,8	12.310.711,6	264.560.060,0	95,5	51.810.645,8	47.296.486,5	124.914.141,5	94,5	191.456.564,2	0,0
Legislativa	9.900.500,0	9.196.507,8	51.067,4	9.147.112,9	3,3	49.394,9	1.427.175,5	4.185.088,0	3,2	5.011.419,8	
Ação Legislativa	9.900.500,0	9.196.507,8	51.067,4	9.147.112,9	3,3	49.394,9	1.427.175,5	4.185.088,0	3,2	5.011.419,8	
Administração	38.026.679,0	41.269.013,8	2.159.665,6	38.351.159,9	13,8	2.917.853,9	6.957.366,3	21.926.416,9	16,6	19.342.596,8	
Administração Geral	34.951.679,0	37.330.371,7	1.987.199,9	34.937.013,4	12,6	2.393.358,3	6.619.563,7	20.053.091,7	15,2	17.277.280,0	
Administração de Receitas	2.555.000,0	2.915.142,0	16.465,8	2.439.639,5	0,9	475.502,5	163.103,1	1.554.266,7	1,2	1.360.875,3	
Comunicação Social	520.000,0	1.023.500,0	156.000,0	974.507,0	0,4	48.993,1	174.699,5	319.058,5	0,2	704.441,5	
Segurança Pública	350.000,0	350.000,0	8.600,0	72.248,8	0,0	277.751,3	15.410,0	15.410,0	0,0	334.590,0	
Administração Geral	280.000,0	273.681,0	8.600,0	17.271,0	0,0	256.410,0	15.410,0	15.410,0	0,0	258.271,0	
Formação de Recursos Humanos	10.000,0	0,0	0,0	0,0	0,0	0,0	0,0	0,0	0,0	0,0	
Defesa Civil	60.000,0	76.319,0	0,0	54.977,8	0,0	21.341,3	0,0	0,0	0,0	76.319,0	
Assistência Social	5.464.699,4	7.142.571,4	1.281.649,0	4.660.360,6	1,7	2.482.210,8	1.251.550,5	2.597.994,5	2,0	4.544.576,8	
Administração Geral	3.080.000,0	3.306.000,0	616.595,2	2.908.409,6	1,0	397.590,4	884.982,2	1.664.664,9	1,3	1.641.335,1	
Assistência ao Idoso	25.000,0	25.000,0	0,0	2.850,0	0,0	22.150,0	0,0	2.850,0	0,0	22.150,0	
Assistência à Criança e ao Adolescente	309.354,3	661.175,2	48.496,6	257.566,6	0,1	403.608,6	48.496,6	257.566,6	0,2	403.608,6	
Assistência Comunitária	1.835.345,2	3.020.396,1	616.557,1	1.392.534,3	0,5	1.627.861,8	302.238,6	636.092,0	0,5	2.384.304,1	
Empregabilidade	215.000,0	130.000,0	0,0	99.000,0	0,0	31.000,0	15.833,0	36.821,0	0,0	93.179,0	
Previdência Social	34.507.663,9	34.507.663,9	109.937,3	30.730.827,6	11,1	3.776.836,3	4.458.003,6	13.387.804,3	10,1	21.119.859,6	
Administração Geral	1.685.000,0	1.759.000,0	109.937,3	1.138.241,2	0,4	620.758,8	184.276,7	554.274,7	0,4	1.204.725,3	
Previdência do Regime Estatutário	32.672.663,9	32.598.663,9	0,0	29.590.936,4	10,7	3.007.727,5	4.273.726,9	12.831.879,6	9,7	19.766.784,3	
Infra-estrutura Urbana	150.000,0	150.000,0	0,0	1.650,0	0,0	148.350,0	0,0	1.650,0	0,0	148.350,0	
Saúde	50.585.746,0	62.213.102,9	9.745.083,7	50.729.941,8	18,3	11.483.161,1	8.818.155,8	25.621.386,6	19,4	36.591.716,4	
Administração Geral	26.692.195,7	31.334.896,3	805.442,2	26.809.917,8	9,7	4.524.978,5	4.602.896,4	14.874.447,5	11,3	16.460.448,9	
Atenção Básica	6.946.866,8	7.087.074,3	305.354,5	4.566.832,9	1,6	2.520.241,4	865.443,2	2.717.181,2	2,1	4.369.893,2	
Assistência Hospitalar e Ambulatorial	16.219.683,5	23.064.132,2	8.613.126,9	19.311.968,8	7,0	3.752.163,4	3.341.526,2	8.021.467,9	6,1	15.042.664,3	
Vigilância Epidemiológica	727.000,0	727.000,0	21.160,0	41.222,3	0,0	685.777,8	8.290,0	8.290,0	0,0	718.710,0	
Educação	104.076.904,4	109.723.596,3	-2.754.260,7	94.221.758,4	34,0	15.501.838,0	16.003.610,0	36.291.966,3	27,5	73.431.630,1	
Administração Geral	909.255,1	909.255,1	2.758,4	691.055,2	0,2	218.200,0	71.346,0	125.918,1	0,1	783.337,0	
Alimentação e Nutrição	5.271.664,5	5.233.579,7	0,0	4.845.489,1	1,7	388.090,7	983.581,4	1.827.363,1	1,4	3.406.216,6	
Ensino Fundamental	81.653.929,0	86.544.489,5	-1.710.344,9	73.962.219,8	26,7	12.582.269,8	13.249.399,0	30.755.518,3	23,3	55.788.971,2	
Ensino Médio	326.601,0	326.601,0	0,0	305.067,9	0,1	21.533,2	827,0	3.894,8	0,0	322.706,2	
Ensino Profissional	1.851.000,0	1.851.000,0	3.071,2	1.799.182,7	0,6	51.817,3	315.838,9	766.735,9	0,6	1.084.264,1	
Educação Infantil	13.829.454,7	14.623.670,9	-1.049.745,4	12.457.203,9	4,5	2.166.467,0	1.382.617,7	2.791.026,0	2,1	11.832.644,9	
Educação de Jovens e Adultos	195.000,0	195.000,0	0,0	156.807,3	0,1	38.192,7	0,0	16.807,3	0,0	178.192,7	
Educação Especial	40.000,0	40.000,0	0,0	4.732,6	0,0	35.267,4	0,0	4.702,6	0,0	35.297,4	

SIGFIS - Versão 2018

Data de Emissão: 03/08/2018 16:00h

Anexo II do RREO

Livia Bello
Prefeita

Daisy Maria Lopes Cunha
CRC/RJ 078914/0-9
SEFAZ-PMA

Mônica Costa Guimarães
CRC/RJ 10032/0-6
Matrícula: 9813-2

Mônica Costa Guimarães
Secretária
Controladoria Geral
Mat.: 9950346-8



Município de Araruama

Poder Executivo



RREO 3º BIMESTRE 2018

MUNICÍPIO DE ARARUAMA
RELATÓRIO RESUMIDO DA EXECUÇÃO ORÇAMENTÁRIA
DEMONSTRATIVO DA EXECUÇÃO DAS DESPESAS POR FUNÇÃO / SUBFUNÇÃO
ORÇAMENTOS FISCAL E DA SEGURIDADE SOCIAL
PERÍODO DE REFERÊNCIA : 3º Bimestre / 2018

RREO - Anexo 2 (LRF, Art. 52, Inciso II, alínea "c")

R\$1,00

FUNÇÃO / SUBFUNÇÃO	DOTAÇÃO INICIAL	DOTAÇÃO ATUALIZADA (a)	DESPESAS EMPENHADAS			SALDO (c) = (a-b)	DESPESAS LIQUIDADAS			SALDO (e) = (a-d)
			No Bimestre	Até 06/2018 (b)	% (b/total b)		No Bimestre	Até 06/2018 (d)	% (d/total d)	
Cultura	1.088.133,3	1.006.133,3	38.758,1	90.273,7	0,0	915.859,6	24.323,1	75.838,7	0,1	930.294,6
Administração Geral	6.000,0	9.586,0	0,0	0,0	0,0	9.586,0	0,0	0,0	0,0	9.586,0
Patr. Hist., Artístico e Arqueológico	825.133,3	821.547,3	0,0	0,0	0,0	821.547,3	0,0	0,0	0,0	821.547,3
Difusão Cultural	257.000,0	175.000,0	38.758,1	90.273,7	0,0	84.726,4	24.323,1	75.838,7	0,1	99.161,4
Urbanismo	30.308.511,0	32.993.764,4	1.231.004,4	24.949.458,4	9,0	8.044.305,9	5.663.516,7	12.648.036,0	9,6	20.345.728,4
Infra-estrutura Urbana	100.000,0	0,0	0,0	0,0	0,0	0,0	0,0	0,0	0,0	0,0
Serviços Urbanos	30.208.511,0	32.993.764,4	1.231.004,4	24.949.458,4	9,0	8.044.305,9	5.663.516,7	12.648.036,0	9,6	20.345.728,4
Habitação	60.000,0	349.475,9	0,0	3.526,0	0,0	345.949,9	0,0	0,0	0,0	349.475,9
Administração Geral	50.000,0	50.000,0	0,0	3.526,0	0,0	46.474,0	0,0	0,0	0,0	50.000,0
Habitação Urbana	10.000,0	299.475,9	0,0	0,0	0,0	299.475,9	0,0	0,0	0,0	299.475,9
Saneamento	50.000,0	0,0	0,0	0,0	0,0	0,0	0,0	0,0	0,0	0,0
Saneamento Básico Urbano	50.000,0	0,0	0,0	0,0	0,0	0,0	0,0	0,0	0,0	0,0
Gestão Ambiental	288.000,0	268.000,0	1.716,0	1.716,0	0,0	266.284,0	0,0	0,0	0,0	268.000,0
Administração Geral	148.000,0	128.000,0	1.716,0	1.716,0	0,0	126.284,0	0,0	0,0	0,0	128.000,0
Preservação e Conservação Ambiental	50.000,0	50.000,0	0,0	0,0	0,0	50.000,0	0,0	0,0	0,0	50.000,0
Controle Ambiental	30.000,0	30.000,0	0,0	0,0	0,0	30.000,0	0,0	0,0	0,0	30.000,0
Recuperação de Áreas Degradadas	30.000,0	30.000,0	0,0	0,0	0,0	30.000,0	0,0	0,0	0,0	30.000,0
Recursos Hídricos	30.000,0	30.000,0	0,0	0,0	0,0	30.000,0	0,0	0,0	0,0	30.000,0
Agricultura	160.000,0	240.060,0	142.780,7	185.066,9	0,1	54.993,1	39.076,2	54.163,4	0,0	185.896,6
Administração Geral	10.000,0	30.292,0	24.330,4	24.330,4	0,0	5.961,6	0,0	0,0	0,0	30.292,0
Vigilância Sanitária	80.000,0	144.612,0	114.450,3	126.019,5	0,0	18.592,5	19.446,4	19.446,4	0,0	125.165,6
Defesa Sanitária Animal	15.000,0	13.388,0	1.500,0	4.500,0	0,0	8.888,0	1.500,0	4.500,0	0,0	8.888,0
Extensão Rural	55.000,0	51.768,0	2.500,0	30.217,0	0,0	21.551,0	18.129,9	30.217,0	0,0	21.551,0
Indústria	20.000,0	20.000,0	0,0	0,0	0,0	20.000,0	0,0	0,0	0,0	20.000,0
Promoção Industrial	20.000,0	20.000,0	0,0	0,0	0,0	20.000,0	0,0	0,0	0,0	20.000,0
Comércio e Serviços	745.000,0	857.000,0	69.699,2	627.442,9	0,2	229.557,1	96.100,2	529.871,1	0,4	327.128,9
Promoção Comercial	10.000,0	10.000,0	0,0	0,0	0,0	10.000,0	0,0	0,0	0,0	10.000,0
Turismo	735.000,0	847.000,0	69.699,2	627.442,9	0,2	219.557,1	96.100,2	529.871,1	0,4	317.128,9
Transporte	2.697.829,2	2.394.829,2	225.011,1	1.182.370,6	0,4	1.212.458,6	239.192,3	555.725,8	0,4	1.839.103,4
Transporte Rodoviário	2.697.829,2	2.394.829,2	225.011,1	1.182.370,6	0,4	1.212.458,6	239.192,3	555.725,8	0,4	1.839.103,4
Desporto e Lazer	110.000,0	110.000,0	0,0	0,0	0,0	110.000,0	0,0	0,0	0,0	110.000,0
Administração Geral	15.000,0	15.000,0	0,0	0,0	0,0	15.000,0	0,0	0,0	0,0	15.000,0
Desporto Comunitário	65.000,0	65.000,0	0,0	0,0	0,0	65.000,0	0,0	0,0	0,0	65.000,0
Lazer	30.000,0	30.000,0	0,0	0,0	0,0	30.000,0	0,0	0,0	0,0	30.000,0
Encargos especiais	12.250.000,0	10.736.000,0	0,0	9.606.795,7	3,5	1.129.204,3	2.303.006,5	7.024.440,0	5,3	3.711.560,0
Serviço da Dívida Interna	10.910.000,0	9.396.000,0	0,0	8.356.795,7	3,0	1.039.204,3	2.020.862,7	6.144.063,2	4,6	3.251.936,8
Outros Encars Especiais	1.340.000,0	1.340.000,0	0,0	1.250.000,0	0,5	90.000,0	282.143,8	880.376,8	0,7	459.623,2

SIGFIS - Versão 2018

Data de Emissão: 03/08/2018 16:00h

Anexo II do RREO



Lívia Bello
Prefeita



Mônica Costa Guimarães
Secretária
Controladoria Geral
Mat.: 9950346-8



Mônica da Silva
CRC/RJ 078914/0-6
Matrícula: 9813-2



Daisy Maria Lopes Cunha
CRC/RJ 078914/0-9
Matrícula: 9813-2 - SEFAZ-PMA



Município de Araruama

Poder Executivo



RREO 3º BIMESTRE 2018

MUNICÍPIO DE ARARUAMA
RELATÓRIO RESUMIDO DA EXECUÇÃO ORÇAMENTÁRIA
DEMONSTRATIVO DA EXECUÇÃO DAS DESPESAS POR FUNÇÃO / SUBFUNÇÃO
ORÇAMENTOS FISCAL E DA SEGURIDADE SOCIAL
PERÍODO DE REFERÊNCIA : 3º Bimestre / 2018

RREO - Anexo 2 (LRF, Art. 52, Inciso II, alínea "c")

R\$1,00

FUNÇÃO / SUBFUNÇÃO	DOTAÇÃO INICIAL	DOTAÇÃO ATUALIZADA (a)	DESPESAS EMPENHADAS			SALDO (c) = (a-b)	DESPESAS LIQUIDADAS			SALDO (e) = (a-d)
			No Bimestre	Até 06/2018 (b)	% (b/total b)		No Bimestre	Até 06/2018 (d)	% (d/total d)	
Reserva de Contingência	2.992.987,0	2.992.987,0	0,0	0,0	0,0	2.992.987,0	0,0	0,0	0,0	2.992.987,0
Reserva de Contingência	2.992.987,0	2.992.987,0	0,0	0,0	0,0	2.992.987,0	0,0	0,0	0,0	2.992.987,0
DESPESAS (INTRA-ORÇAMENTÁRIAS) (II)	12.236.000,0	13.708.519,2	4.955,6	12.585.215,3	4,5	1.123.303,9	2.413.671,0	7.227.688,1	5,5	6.480.831,1
TOTAL (III) = (I + II)	305.918.653,2	330.079.225,0	12.315.667,2	277.145.275,3	100,00	52.933.949,7	49.710.157,5	132.141.829,6	100,00	197.937.395,4

FUNÇÃO / SUBFUNÇÃO	DOTAÇÃO INICIAL	DOTAÇÃO ATUALIZADA (a)	DESPESAS EMPENHADAS			SALDO (c) = (a-b)	DESPESAS LIQUIDADAS			SALDO (e) = (a-d)
			No Bimestre	Até 06/2018 (b)	% (b/total b)		No Bimestre	Até 06/2018 (d)	% (d/total d)	
DESPESAS (INTRA-ORÇAMENTÁRIAS)	12.236.000,0	13.708.519,2	4.955,6	12.585.215,3	4,5	1.123.303,9	2.413.671,0	7.227.688,1	5,5	6.480.831,1
Legislativa	201.000,0	485.000,0	0,0	485.000,0	0,2	0,0	71.968,0	217.858,9	0,2	267.141,1
Ação Legislativa	201.000,0	485.000,0	0,0	485.000,0	0,2	0,0	71.968,0	217.858,9	0,2	267.141,1
Administração	4.000.000,0	5.164.519,2	4.955,6	4.215.215,3	1,5	949.303,9	640.688,6	2.802.253,1	2,1	2.362.266,1
Administração Geral	4.000.000,0	5.164.519,2	4.955,6	4.215.215,3	1,5	949.303,9	640.688,6	2.802.253,1	2,1	2.362.266,1
Assistência Social	100.000,0	124.000,0	0,0	100.000,0	0,0	24.000,0	38.112,3	75.864,6	0,1	48.135,4
Administração Geral	100.000,0	124.000,0	0,0	100.000,0	0,0	24.000,0	38.112,3	75.864,6	0,1	48.135,4
Previdência Social	150.000,0	150.000,0	0,0	0,0	0,0	150.000,0	13.003,2	27.615,0	0,0	122.385,0
Administração Geral	150.000,0	150.000,0	0,0	0,0	0,0	150.000,0	13.003,2	27.615,0	0,0	122.385,0
Saúde	1.500.000,0	1.500.000,0	0,0	1.500.000,0	0,5	0,0	282.718,6	707.911,9	0,5	792.088,1
Administração Geral	1.500.000,0	1.500.000,0	0,0	1.500.000,0	0,5	0,0	282.718,6	707.911,9	0,5	792.088,1
Educação	6.285.000,0	6.285.000,0	0,0	6.285.000,0	2,3	0,0	1.367.180,5	3.396.184,6	2,6	2.888.815,4
Administração Geral	15.000,0	15.000,0	0,0	15.000,0	0,0	0,0	0,0	0,0	0,0	15.000,0
Ensino Fundamental	5.070.000,0	5.070.000,0	0,0	5.070.000,0	1,8	0,0	1.292.925,1	3.199.359,4	2,4	1.870.640,6
Ensino Médio	30.000,0	30.000,0	0,0	30.000,0	0,0	0,0	0,0	0,0	0,0	30.000,0
Ensino Profissional	200.000,0	200.000,0	0,0	200.000,0	0,1	0,0	19.657,3	51.359,5	0,0	148.640,5
Educação Infantil	950.000,0	950.000,0	0,0	950.000,0	0,3	0,0	54.598,1	145.465,7	0,1	804.534,3
Educação de Jovens e Adultos	20.000,0	20.000,0	0,0	20.000,0	0,0	0,0	0,0	0,0	0,0	20.000,0


Livia Bello
Prefeita


Daisy Maria Lopes Cunha
CRC/RJ/078914/0-9
SEFAZ-PMA



Mônica Costa Guimarães
Secretária
Controladoria Geral
Mat.: 9950346-8


Mônica da Silva
CRC/PA/00012/0-8
Matricula: 9813-2



Município de Araruama

Poder Executivo



RREO 3º BIMESTRE 2018

MUNICÍPIO DE ARARUAMA
RELATÓRIO RESUMIDO DA EXECUÇÃO ORÇAMENTÁRIA
DEMONSTRATIVO DA RECEITA CORRENTE LÍQUIDA
ORÇAMENTOS FISCAL E DA SEGURIDADE SOCIAL
PERÍODO DE REFERÊNCIA : 3º Bimestre / 2018

LRF, art 53, inciso I - Anexo 3

R\$1,00

ESPECIFICAÇÃO	EVOLUÇÃO DA RECEITA REALIZADA NOS ÚLTIMOS 12 MESES												TOTAL ULT - 12 M.	PREVISÃO ATUALIZADA
	JUL/2017	AGO/2017	SET/2017	OUT/2017	NOV/2017	DEZ/2017	JAN/2018	FEV/2018	MAR/2018	ABR/2018	MAI/2018	JUN/2018		
RECEITAS CORRENTES (I)	24.038.646,1	22.324.464,4	21.185.584,0	19.477.305,8	23.031.106,3	27.448.551,0	37.742.269,8	31.569.145,6	25.805.085,6	26.279.438,7	27.005.075,8	24.829.820,4	310.736.493,5	304.619.825,5
Impostos, Taxas e Contribuições de Melhoria	4.043.179,6	4.474.892,4	3.928.674,0	3.350.999,7	2.862.684,1	4.140.178,4	14.045.611,0	7.611.272,5	6.080.025,3	5.362.131,9	4.628.945,2	5.431.267,0	65.959.861,1	67.927.758,0
Imposto s/ a Prop. Predial/Territorial Urbana (IPTU)	1.943.274,9	1.932.630,6	1.874.276,5	1.074.819,9	915.646,0	1.293.280,4	11.066.805,1	4.995.930,7	2.974.046,5	2.537.514,3	2.384.142,4	2.127.018,8	35.119.386,1	29.032.342,3
Impostos s/ Serviços de Qualquer Natureza (ISS)	1.058.798,1	1.009.992,7	1.011.394,1	1.199.404,3	947.631,8	946.055,0	1.173.036,8	1.169.071,6	1.278.969,9	1.314.146,8	1.091.982,2	1.266.607,9	13.467.091,2	14.430.045,6
Impostos s/ Transmissão de Bens Imóveis	277.280,2	484.210,9	200.076,4	281.306,4	346.055,1	353.054,9	290.954,0	246.032,6	331.643,4	425.469,1	341.851,9	338.574,6	3.916.509,5	6.917.747,4
Imposto sobre a Renda e Proventos de Qualquer Natureza	190.842,1	388.110,0	366.304,7	510.377,2	393.227,3	1.276.683,4	0,0	0,0	0,0	0,0	258.507,5	325.292,7	3.709.344,9	2.095.176,0
Outros Impostos, Taxas e Contribuições de Melhoria	572.984,3	659.948,2	476.622,3	285.091,9	260.123,9	271.104,7	1.514.815,1	1.200.237,6	1.495.365,5	1.085.001,7	552.461,2	1.373.773,0	9.747.529,4	15.452.446,7
RECEITA DE CONTRIBUIÇÕES	2.665.219,6	1.604.426,4	1.584.780,7	1.534.071,5	592.912,5	2.658.932,1	1.905.458,6	740.268,0	2.577.655,6	699.578,8	2.636.958,7	1.762.966,8	20.963.229,3	31.314.015,6
RECEITA PATRIMONIAL	324.961,9	174.114,6	130.258,9	111.869,9	194.402,0	96.654,1	54.685,3	72.985,5	127.123,1	85.862,9	87.344,1	241.459,7	1.701.722,0	3.003.141,5
Rendimentos de Aplicação Financeira	323.558,6	173.646,9	127.204,7	110.173,9	191.218,9	93.506,0	51.474,2	71.675,2	125.871,6	83.501,9	84.983,2	239.829,9	1.676.645,0	1.950.541,8
Outras Receitas Patrimoniais	1.403,3	467,7	3.054,2	1.696,0	3.183,1	3.148,1	3.211,1	1.310,3	1.251,5	2.361,0	2.360,9	1.629,8	25.077,0	1.052.599,7
Receita Agropecuária	0,0	0,0	0,0	0,0	0,0	0,0	0,0	0,0	0,0	0,0	0,0	0,0	0,0	0,0
Receita Industrial	0,0	0,0	0,0	0,0	0,0	0,0	0,0	0,0	0,0	0,0	0,0	0,0	0,0	0,0
Receita de Serviços	1.614,3	4.273,0	16.123,2	1.953,9	1.869,1	1.716,1	2.840,6	0,0	0,0	0,0	0,0	0,0	30.390,2	52.379,4
TRANSFERÊNCIAS CORRENTES	16.945.721,1	15.977.881,4	15.466.530,0	14.421.964,6	19.280.542,2	20.265.997,2	21.689.633,9	23.100.167,0	16.960.408,3	20.058.219,3	19.475.460,8	17.318.771,7	220.961.297,5	200.952.180,3
Cota-Parte do FPM	4.134.883,6	2.805.071,5	2.355.315,3	1.593.411,4	3.831.551,6	5.487.459,1	3.356.476,8	4.387.964,9	2.954.815,8	3.098.028,1	3.802.033,2	3.560.423,2	41.367.434,5	35.592.347,6
Cota-Parte do ICMS	2.880.705,6	2.951.749,1	3.141.021,4	2.966.774,4	3.073.144,1	3.157.164,7	3.804.304,4	3.468.997,7	3.128.235,3	3.457.212,2	3.496.407,1	3.061.875,0	38.587.591,0	36.665.580,0
Cota-Parte do IPVA	437.114,5	412.966,5	314.069,6	253.316,4	167.552,7	190.267,8	2.539.137,8	2.295.631,9	1.423.360,8	1.265.174,3	492.606,6	352.786,5	10.143.985,4	10.475.880,0
Cota-Parte do ITR	536,1	3.158,5	1.948,7	33.514,9	1.960,8	2.321,9	2.098,1	241,8	252,0	270,8	631,7	1.440,6	48.375,9	41.903,5
Transferências da LC 87/1996	10.602,9	10.602,9	10.602,9	10.602,9	10.602,9	10.602,9	10.852,1	10.852,1	10.852,1	10.852,1	10.852,1	10.852,1	128.730,0	146.662,3
Transferências da LC 61/1989	64.589,2	60.440,4	53.953,1	81.473,1	77.131,7	91.788,4	86.791,8	104.337,9	83.899,2	90.279,8	97.310,7	95.762,7	987.758,0	1.003.065,5
Transferências do FUNDEB	4.893.996,1	5.140.946,5	5.193.865,6	4.972.499,3	5.195.216,6	5.845.931,4	7.510.842,7	7.011.053,6	4.612.358,3	6.070.700,6	6.407.185,8	5.095.515,9	67.950.112,4	70.098.806,3
Outras Transferências Correntes	4.523.293,1	4.592.946,0	4.395.753,4	4.510.372,2	6.923.381,8	5.480.461,0	4.379.130,2	5.821.087,1	4.746.634,8	6.065.701,4	5.168.433,6	5.140.115,7	61.747.310,3	46.927.935,1
OUTRAS RECEITAS CORRENTES	57.949,5	88.876,7	59.217,2	56.446,2	98.696,4	285.073,2	44.040,5	44.452,6	59.873,3	73.645,9	176.367,1	75.355,1	1.119.993,7	1.370.350,7
DEDUÇÕES (II)	1.947.196,6	1.988.973,4	1.846.842,0	1.662.951,5	2.018.037,0	2.407.056,7	2.656.496,6	2.709.501,8	2.202.780,4	2.262.760,4	2.251.820,7	2.070.246,4	26.024.663,5	37.028.875,3
Contrib. p/ o Plano de Seg. Soc. Serv.	773.817,4	742.296,2	670.398,1	673.012,3	587.690,6	767.045,8	696.564,4	655.896,6	682.497,4	678.397,0	672.113,5	653.618,3	8.253.347,6	20.233.311,6
Compensação Financ. entre Reg. Previd.	0,0	0,0	0,0	0,0	0,0	0,0	0,0	0,0	0,0	0,0	0,0	0,0	0,0	10.475,9
Dedução de Receita p/ Formação do FUNDEB	1.173.379,2	1.246.677,2	1.176.443,9	989.939,2	1.430.346,4	1.640.010,9	1.959.932,2	2.053.605,2	1.520.283,0	1.584.363,4	1.579.707,2	1.416.628,1	17.771.315,9	16.785.087,8
RECEITA CORRENTE LÍQUIDA (III)	22.091.449,5	20.335.491,0	19.338.742,0	17.814.354,3	21.013.069,3	25.041.494,3	35.085.773,2	28.859.643,8	23.602.305,2	24.016.678,3	24.753.255,1	22.759.574,0	284.711.830,0	267.590.950,2

Fonte : Departamento de Contabilidade do Poder Executivo Municipal/FUMSA/CMA/FMAS/IBASMA/FMDCA/FHS/FMCA

Nota : Receita Corrente Líquida em reais e sem arredondamento :

RCL dos últimos 12 meses R\$ 284.711.830,39


SIGFIS - Versão 2018

Data de Emissão: 03/08/2018 16:00h

Anexo 3 do RREO


 Livia Bello
 Prefeito


 Mônica da Silva
 CRC/RJ 0002270-6
 Matrícula: 9813-2


 Mônica Costa Guimarães
 Secretária
 Controladoria Geral
 Mat.: 9950346-8


 Daisy Maria Lopes Cunha
 CRC/RJ 078914/0-9
 -SEFAZ-PMA



Município de Araruama

Poder Executivo



RREO 3º BIMESTRE 2018

MUNICÍPIO DE ARARUAMA
RELATÓRIO RESUMIDO DA EXECUÇÃO ORÇAMENTÁRIA
DEMONSTRATIVO DAS RECEITAS E DESPESAS PREVIDENCIÁRIAS DO REGIME PRÓPRIO DOS SERVIDORES PÚBLICOS

ORÇAMENTO DA SEGURIDADE SOCIAL
PERÍODO DE REFERÊNCIA : 3º Bimestre / 2018

LRF, art 53, inciso II - Anexo 4

R\$1,00

RECEITAS PREVIDENCIÁRIAS	PREVISÃO INICIAL	PREVISÃO ATUALIZADA	RECEITAS REALIZADAS			
			Até 3º Bim/2018	Até 3º Bim/2017		
RECEITAS CORRENTES (I)	34.657.664,0	34.657.664,0	11.524.879,8	16.364.103,9		
Receita de Contribuições dos Segurados	20.233.311,6	20.233.311,6	4.039.087,0	5.786.580,2		
Civil	20.233.311,6	20.233.311,6	4.039.087,0	5.786.580,2		
Contribuição do Servidor Ativo Civil	20.233.311,6	20.233.311,6	3.989.804,3	5.760.536,0		
Contribuição do Servidor Inativo Civil	0,0	0,0	42.421,7	23.102,2		
Contribuição de Pensionista Civil	0,0	0,0	6.861,0	2.942,0		
Receita de Contribuições Patrimoniais	14.157.007,9	14.157.007,9	7.474.508,2	10.562.019,0		
Civil	14.157.007,9	14.157.007,9	7.474.508,2	10.562.019,0		
Contribuição do Servidor Ativo Civil	14.157.007,9	14.157.007,9	7.474.508,2	10.562.019,0		
Contribuição do Servidor Inativo Civil	0,0	0,0	0,0	0,0		
Contribuição de Pensionista Civil	0,0	0,0	0,0	0,0		
Em Regime de Parcelamento de Débitos	0,0	0,0	0,0	0,0		
Receita Patrimonial	152.109,8	152.109,8	10.814,0	15.504,7		
Receitas Imobiliárias	0,0	0,0	0,0	9.980,7		
Receitas de Valores Mobiliários	125.710,6	125.710,6	3.093,4	5.524,0		
Outras Receitas Patrimoniais	26.399,2	26.399,2	7.720,6	0,0		
Receita de Serviços	0,0	0,0	0,0	0,0		
Outras Receitas Correntes	115.234,7	115.234,7	470,6	0,0		
Compensação Previdenciária do RGPS para o RPPS	10.475,9	10.475,9	0,0	0,0		
Aportes Periódicos para Amortização do Déficit Atuarial do RPPS (II)	0,0	0,0	0,0	0,0		
Demais Receitas Correntes	104.758,8	104.758,8	470,6	0,0		
RECEITAS DE CAPITAL (III)	0,0	0,0	0,0	0,0		
Alienação de Bens, Direitos e Ativos	0,0	0,0	0,0	0,0		
Amortização de Empréstimos	0,0	0,0	0,0	0,0		
Outras Receitas de Capital	0,0	0,0	0,0	0,0		
TOTAL DAS RECEITAS PREVIDENCIÁRIAS - RPPS (IV) = (I + III - II)	34.657.664,0	34.657.664,0	11.524.879,8	16.364.103,9		
DESPESAS PREVIDENCIÁRIAS	DOTAÇÃO INICIAL	DOTAÇÃO ATUALIZADA	DESPESAS EMPENHADAS		DESPESAS LIQUIDADAS	
			3º Bim/2018	3º Bim/2017	3º Bim/2018	3º Bim/2017
DESPESAS PREVIDENCIÁRIAS - RPPS	37.457.663,9	37.383.663,9	30.811.510,3	16.510.631,3	13.496.101,9	12.376.807,5
ADMINISTRAÇÃO (V)	1.884.000,0	1.958.000,0	1.127.481,2	979.831,3	571.129,5	649.041,0
Despesas Correntes	1.684.000,0	1.758.000,0	1.116.676,2	959.787,3	560.324,5	628.997,0
Despesas de Capital	200.000,0	200.000,0	10.805,0	20.044,0	10.805,0	20.044,0
PREVIDÊNCIA (VI)	35.573.663,9	35.425.663,9	29.684.029,1	15.530.800,0	12.924.972,4	11.727.766,5
Benefícios - Civil	35.573.663,9	35.425.663,9	29.684.029,1	15.530.800,0	12.924.972,4	11.727.766,5
Aposentadorias	26.772.663,9	26.698.663,9	24.003.346,5	10.580.000,0	10.304.479,8	9.135.168,5
Pensões	6.550.000,0	6.476.000,0	3.830.682,6	3.000.000,0	2.010.262,8	1.695.330,4
Outros Benefícios Previdenciários	2.251.000,0	2.251.000,0	1.850.000,0	1.950.800,0	610.229,8	897.267,6
Outras Despesas Previdenciárias	0,0	0,0	0,0	0,0	0,0	0,0
Compensação Previdenciária do RPPS para o RGPS	0,0	0,0	0,0	0,0	0,0	0,0
Demais despesas Previdenciárias	0,0	0,0	0,0	0,0	0,0	0,0
TOTAL DAS DESPESAS PREVIDENCIÁRIAS - RPPS (VII) = (V+VI)	37.457.663,9	37.383.663,9	30.811.510,3	16.510.631,3	13.496.101,9	12.376.807,5
RESULTADO PREVIDENCIÁRIO - RPPS (VIII) = (IV - VII)	-2.799.999,9	-2.725.999,9	-	-	-1.971.222,1	3.987.296,4

Livia Bello
Livia Bello
Prefeito

Mônica Costa Guimarães
Mônica Costa Guimarães
Secretária
Controladoria Geral
Mat.: 9950346-8

RECURSOS RPPS ARRECADADOS EM EXERCÍCIOS ANTERIORES	PREVISÃO ORÇAMENTÁRIA
VALOR	0,0
RESERVA ORÇAMENTÁRIA DO RPPS	PREVISÃO ORÇAMENTÁRIA
VALOR	0,0

Daisy Maria Lopes Cunha
Daisy Maria Lopes Cunha
CRC/RJ 078914/0-9
Mat.: 9950346-8 - SEFAZ-PMA

APORTES DE RECURSOS PARA O REGIME PRÓPRIO DE PREVIDÊNCIA SOCIAL	RECEITAS REALIZADAS	
	Até 3º Bim/2018	
Aportes de Recursos para o Plano Previdenciário do RPPS	0,0	0,0
Plano de Amortização - Contribuição Patronal Suplementar	0,0	0,0
Plano de Amortização - Aporte Periódico de Valores Predefinidos	0,0	0,0
Outros Aportes RPPS	0,0	0,0
Recursos para Cobertura de Déficit Financeiro	0,0	0,0
Aportes de Recursos para o Plano Financeiro do RPPS	0,0	0,0
Recursos para Cobertura da Insuficiência Financeira	0,0	0,0
Recursos para Formação de Reservas	0,0	0,0

Mônica da Silva
Mônica da Silva
CRC/RJ 100327/0-6
Matricula: 9813-2

BENS E DIREITOS DO RPPS	PERÍODO DE REFERÊNCIA	
	Jun/2018	Dez/2017
Caixa	0,0	0,0
Bancos Conta Movimento	184.488,0	145.584,9
Investimentos	0,0	0,0
Outros Bens e Direitos	0,0	0,0
TOTAL DE BENS E DIREITOS DO RPPS	184.488,0	145.584,9



Município de Araruama

Poder Executivo



RREO 3º BIMESTRE 2018

MUNICÍPIO DE ARARUAMA
RELATÓRIO RESUMIDO DA EXECUÇÃO ORÇAMENTÁRIA
DEMONSTRATIVO DO RESULTADO NOMINAL
ORÇAMENTOS FISCAL E DA SEGURIDADE SOCIAL
PERÍODO DE REFERÊNCIA : 3º Bimestre / 2018

LRF, art 53, inciso III - Anexo 5

R\$1,00

DÍVIDA FISCAL LÍQUIDA	SALDO		
	Em 31/12/2017 (a)	Em 30/Abr/2018 (b)	Em 30/Jun/2018 (c)
DÍVIDA CONSOLIDADA (I)	16.263.171,6	11.879.330,1	9.915.811,7
DEDUÇÕES (II)	17.020.767,3	45.593.006,9	52.155.210,1
Disponibilidade de Caixa Bruta	44.754.864,4	68.049.200,1	74.086.306,7
(-) Restos a Pagar Processados (exceto precatórios)	27.734.097,1	22.456.193,2	21.931.096,6
DÍVIDA CONSOLIDADA LÍQUIDA (III) = (I - II)	-757.595,7	-33.713.676,8	-42.239.398,4
RECEITA DE PRIVATIZAÇÕES (IV)	0,0	0,0	0,0
PASSIVOS RECONHECIDOS (V)	16.263.171,6	11.896.422,9	9.942.129,8
DÍVIDA FISCAL LÍQUIDA (VI) = (III + IV - V)	-17.020.767,3	-45.610.099,7	-52.181.528,2
RESULTADO NOMINAL	PERÍODO DE REFERÊNCIA		
	No Bimestre (c - b)	Jan/2018 até Jun/2018 (c - a)	
VALOR	-6.571.428,5	-35.160.760,9	
DISCRIMINAÇÃO DA META FISCAL		Valor	
META DE RESULTADO NOMINAL FIXADA NO ANEXO DE METAS FISCAIS DA LDO P/ O EXERCÍCIO DE REFERÊNCIA		0,0	

REGIME PREVIDENCIÁRIO

ESPECIFICAÇÃO	SALDO		
	Em 31/12/2017	Em 30/Abr/2018	Em 30/Jun/2018
DÍVIDA CONSOLIDADA PREVIDENCIÁRIA (VII)	762.163.226,4	762.163.226,4	762.163.226,4
Passivo Atuarial	762.163.226,4	762.163.226,4	762.163.226,4
Demais Dívidas	0,0	0,0	0,0
Deduções (VIII)	-1.940.204,0	-1.984.613,7	-1.901.300,9
Ativo Disponível	145.584,9	101.175,2	184.488,0
Investimentos do RPPS	0,0	0,0	0,0
Haveres Financeiros	0,0	0,0	0,0
(-) Restos a Pagar Processados	2.085.788,9	2.085.788,9	2.085.788,9
DÍVIDA CONSOLIDADA LÍQUIDA PREVIDENCIÁRIA (IX) = (VII - VIII)	764.103.430,4	764.147.840,1	764.064.527,3
PASSIVOS RECONHECIDOS (X)	0,0	0,0	0,0
DÍVIDA FISCAL LÍQUIDA PREVIDENCIÁRIA (XI) = (IX - X)	764.103.430,4	764.147.840,1	764.064.527,3

Mônica da Silva
CRC/RJ 10032/0-6
Matrícula: 9313-2


Livia Bello
Preleito


Daisy Maria Lopes Cunha
CRC/RJ 078914/0-9
SEFAZ-PMA


Mônica Costa Guimarães
Secretária
Controladoria Geral
Mat.: 9950346-8

Fonte : Departamento de Contabilidade do Poder Executivo Municipal/FUMSA/CMA/FMAS/IBASMA/FMDCA/FHS/FMCA



Município de Araruama

Poder Executivo



RREO 3º BIMESTRE 2018

MUNICÍPIO DE ARARUAMA
RELATÓRIO RESUMIDO DA EXECUÇÃO ORÇAMENTÁRIA
DEMONSTRATIVO DO RESULTADO PRIMÁRIO
ORÇAMENTOS FISCAL E DA SEGURIDADE SOCIAL
PERÍODO DE REFERÊNCIA : 3º Bimestre / 2018

LRF, art 53, inciso III - Anexo 6

R\$1,00

RECEITAS PRIMÁRIAS	PREVISÃO ATUALIZADA	RECEITAS REALIZADAS	
		Jan a Jun/2018	Jan a Jun/2017
RECEITAS PRIMÁRIAS CORRENTES (I)	300.041.203,8	169.933.489,0	161.365.013,3
Receitas Tributárias	67.927.758,0	43.159.252,8	39.508.764,3
Imposto s/ a Prop. Predial/Territorial Urbana (IPTU)	29.032.342,3	26.085.457,8	27.129.389,0
Impostos s/ Serviços de Qualquer Natureza (ISS)	14.430.045,6	7.293.815,2	3.371.170,8
Imposto s/ Transmissão de Bens Imóveis (ITBI)	6.917.747,4	1.974.525,5	1.679.193,6
Imposto de Renda Retido na Fonte (IRRF)	2.095.176,0	583.800,1	2.460.939,1
Outras Receitas Tributárias	15.452.446,7	7.221.654,2	4.868.071,8
Receita de Contribuição	45.471.023,5	17.797.394,7	21.744.007,9
Receita Patrimonial Líquida	1.052.599,7	12.124,5	11.306,6
Receita Patrimonial	3.003.141,5	669.460,6	1.358.038,1
(-)Aplicações Financeiras	1.950.541,8	657.336,1	1.346.731,5
Transferências Correntes ¹	184.167.092,5	108.488.141,9	99.707.685,1
Cota Parte FPM (80%)	28.473.878,1	16.923.916,1	15.603.855,3
Cota Parte ICMS (80%)	29.332.464,0	16.333.625,2	14.360.726,4
L.C. Nº 87/96 - ICMS Desoneração (80%)	117.329,8	52.090,3	50.893,8
Outras Transferências Correntes	126.243.420,6	75.178.510,3	69.692.209,6
Demais Receitas Correntes	1.422.730,1	476.575,1	393.249,4
RECEITAS DE CAPITAL (II)	4.060.907,7	709.880,0	2.129.897,6
Operações de Crédito (III)	0,0	0,0	0,0
Amortização de Empréstimos (IV)	0,0	0,0	0,0
Alienação de Ativos (V)	0,0	0,0	0,0
Transferências de Capital	3.872.341,9	709.880,0	2.129.897,6
Outras Receitas de Capital	188.565,8	0,0	0,0
RECEITAS PRIMÁRIAS DE CAPITAL (VI) = (II-III-IV-V)	4.060.907,7	709.880,0	2.129.897,6
RECEITA PRIMÁRIA TOTAL (VII) = (I + VI)	304.102.111,5	170.643.369,0	163.494.910,9

Livia Bello
Prefeita

Mônica Costa Guimarães
Secretária
Controladoria Geral
Mat.: 9950346-8

DESPESAS PRIMÁRIAS	DOTAÇÃO ATUALIZADA	DESPESAS EMPENHADAS		DESPESAS LIQUIDADAS	
		Jan a Jun/2018	Jan a Jun/2017	Jan a Jun/2018	Jan a Jun/2017
DESPESAS CORRENTES (VIII)	303.392.804,0	263.212.206,0	240.518.124,6	125.126.850,1	131.970.283,2
Pessoal e Encargos Sociais	188.052.012,0	178.509.715,9	173.018.340,7	84.440.251,3	96.963.224,8
Juros e Encargos da Dívida (IX)	342.000,0	192.000,0	117.000,0	26.318,1	0,0
Outras Despesas Correntes	114.998.792,0	84.510.490,1	67.382.783,9	40.660.280,7	35.007.058,4
DESPESAS PRIMÁRIAS CORRENTES (X) = (VIII - IX)	303.050.804,0	263.020.206,0	240.401.124,6	125.100.532,0	131.970.283,2
DESPESAS DE CAPITAL (XI)	23.693.434,1	13.933.069,3	6.591.183,8	7.014.979,5	1.928.481,4
Investimentos	14.639.434,1	5.768.273,6	4.112.183,8	897.234,4	309.818,5
Inversões Financeiras	0,0	0,0	0,0	0,0	0,0
Concessão de Empréstimos (XII)	0,0	0,0	0,0	0,0	0,0
Aquisição de Título de Capital já Integralizado (XIII)	0,0	0,0	0,0	0,0	0,0
Demais Inversões Financeiras	0,0	0,0	0,0	0,0	0,0
Amortização da Dívida (XIV)	9.054.000,0	8.164.795,7	2.479.000,0	6.117.745,2	1.618.662,9
DESPESAS PRIMÁRIAS DE CAPITAL (XV)=(XI-XII-XIII-XIV)	14.639.434,1	5.768.273,6	4.112.183,8	897.234,3	309.818,5
RESERVA DE CONTINGÊNCIA (XVI)	2.992.987,0	0,0	0,0	0,0	0,0
RESERVA ORÇAMENTÁRIA DO RPPS (XVII)	0,0	0,0	0,0	0,0	0,0
DESPESA PRIMÁRIA TOTAL (XVIII) = (X+XV+XVI+XVII)	320.683.225,1	268.788.479,6	244.513.308,4	125.997.766,3	132.280.101,7
RESULTADO PRIMÁRIO (VII - XVIII)	-16.581.113,6	-98.145.110,6	-81.018.397,5	44.645.602,7	31.214.809,2
SALDO DE EXERCÍCIOS ANTERIORES		0,0	0,0		

Mônica da Silva
CRC/RJ 1003270-6
Matrícula: 9813-2

Daisy Maria Lopes Cunha
CRC/RJ 078914/0-9
Matrícula: 9813-2 - SEFAZ-PMA

DISCRIMINAÇÃO DA META FISCAL	VALOR CORRENTE
META DE RESULTADO PRIMÁRIO FIXADA NO ANEXO DE METAS FISCAIS DA LDO P/ EXERCÍCIO DE REFERÊNCIA	0,0

Fonte : Departamento de Contabilidade do Poder Executivo Municipal/FUMSA/CMA/FMAS/IBASMA/FMDCA/FHS/FMCA

Nota : ¹Para efeito deste Demonstrativo, o montante das Transferências Correntes corresponde, dentre outras receitas, ao total das Transferências Intergovernamentais, excluídas as Deduções da Receita Corrente para Formação do FUNDEB.

Município de Araruama

Poder Executivo



RREO 3º BIMESTRE 2018

MUNICÍPIO DE ARARUAMA
RELATÓRIO RESUMIDO DA EXECUÇÃO ORÇAMENTÁRIA
DEMONSTRATIVO DOS RESTOS A PAGAR POR PODER E ÓRGÃO
ORÇAMENTOS FISCAL E DA SEGURIDADE SOCIAL
PERÍODO DE REFERÊNCIA : 3º Bimestre / 2018

LRF, art 53, inciso V - Anexo 7

R\$1,00

PODER/ÓRGÃO	RESTOS A PAGAR PROCESSADOS E NÃO PROCESSADOS LIQUIDADOS					RESTOS A PAGAR NÃO-PROCESSADOS				
	Inscritos		Canc.	Pagos	Saldo	Exerc. Ant.	Inscritos 2017	Canc.	Pagos	Saldo
	Exerc. Ant.	2017								
RESTOS A PAGAR (EXCETO INTRA-ORÇAMENTÁRI)										
EXECUTIVO										
PREFEITURA ARARUAMA	19.813.530,5	5.250.240,4	0,7	5.368.567,8	19.695.202,4	9.296.977,4	14.156.375,4	1.924.184,7	8.381.717,3	13.147.450,8
INSTITUTO BENEF ASSIST SERV MUN ARAF	96,7	2.085.692,2	0,0	0,0	2.085.788,9	-96,6	16.894,5	0,0	0,0	16.797,9
FUNDO MUN SAÚDE ARARUAMA	2.457.134,9	0,0	0,0	27.453,3	2.429.681,6	5.807.209,7	0,0	0,0	154.404,8	5.652.804,9
FUNDO MUN ASSIST SOCIAL ARARUAMA	167.205,1	0,0	0,0	406.978,7	-239.773,6	123.975,5	0,0	0,0	59.648,1	64.327,4
FUNDO MUN DIR CRIANÇA E ADOLESC ARA	0,0	0,0	0,0	0,0	0,0	0,0	0,0	0,0	1.730,0	-1.730,0
LEGISLATIVO										
CAMARA ARARUAMA	0,0	0,0	0,0	0,0	0,0	0,0	0,0	0,0	0,0	0,0
TOTAL (I)	22.437.967,2	7.335.932,6	0,7	5.802.999,8	23.970.899,3	15.228.066,0	14.173.269,9	1.924.184,7	8.597.500,2	18.879.651,0
RESTOS A PAGAR (INTRA-ORÇAMENTÁRIOS) (II)										
EXECUTIVO										
PREFEITURA ARARUAMA	45.986,1	0,0	0,0	0,0	45.986,1	0,0	0,0	0,0	0,0	0,0
TOTAL (II)	45.986,1	0,0	0,0	0,0	45.986,1	0,0	0,0	0,0	0,0	0,0
TOTAL (I + II)	22.483.953,3	7.335.932,6	0,7	5.802.999,8	24.016.885,4	15.228.066,0	14.173.269,9	1.924.184,7	8.597.500,2	18.879.651,0


Livia Bello
Prefeita


Mônica Costa Guimarães
Secretária
Controladoria Geral
Mat.: 9950346-8


Mônica da Silva
CRC/RJ 100022/0-6
Matriculada: 9813-2


Daisy Maria Lopes Cunha
CRC/RJ 078914/0-9
Matriculada: 9813-2 - SEFAZ-PMA



Município de Araruama

Poder Executivo



RREO 3º BIMESTRE 2018

MUNICÍPIO DE ARARUAMA
RELATÓRIO RESUMIDO DA EXECUÇÃO ORÇAMENTÁRIA
DEMONSTRATIVO DAS RECEITAS E DESPESAS COM MANUTENÇÃO E DESENVOLVIMENTO DO ENSINO

ORÇAMENTOS FISCAL E DA SEGURIDADE SOCIAL
PERÍODO DE REFERÊNCIA : 3º Bimestre / 2018

LEI 9.394/96, art 72 - Anexo 8

R\$1,00

RECEITA RESULTANTE DE IMPOSTOS (caput do art. 212 da Constituição)	PREVISÃO INICIAL	PREVISÃO ATUALIZADA (a)	RECEITAS REALIZADAS	
			Até 3º Bim/2018 (b)	% (b/a)
1-RECEITAS DE IMPOSTOS	52.475.311,2	52.475.311,2	35.959.322,5	68,53
1.1-Receita Resultante do Imposto sobre a Propriedade Predial e Territorial Urbana - IPTU	29.032.342,3	29.032.342,3	26.085.457,8	89,85
1.1.1-Imposto sobre a Propriedade Predial e Territorial Urbana - IPTU	23.046.936,0	23.046.936,0	20.470.874,9	88,82
1.1.2-Multas, Juros de Mora, Dívida Ativa e Outros Encargos do IPTU	5.985.406,3	5.985.406,3	5.614.582,9	93,80
1.2-Receita Resultante do Imposto sobre Transmissão Inter Vivos - ITBI	6.917.747,4	6.917.747,4	1.974.525,5	28,54
1.2.1-Imposto sobre Transmissão Inter Vivos - ITBI	6.809.322,0	6.809.322,0	1.974.525,5	29,00
1.2.2-Dívida Ativa e Outros Encargos do ITBI	108.425,4	108.425,4	0,0	0,00
1.3-Receita Resultante do Imposto sobre Serviços de Qualquer Natureza - ISS	14.430.045,6	14.430.045,6	7.293.815,2	50,55
1.3.1-Imposto sobre Serviços de Qualquer Natureza - ISS	13.518.644,0	13.518.644,0	6.778.455,2	50,14
1.3.2-Multas, Juros de Mora e Outros Encargos do ISS	911.401,6	911.401,6	515.360,0	56,55
1.4-Receita Resultante do Imposto sobre Imposto de Renda Retido na Fonte - IRRF	2.095.176,0	2.095.176,0	583.800,1	27,86
1.4.1-Imposto de Renda Retido na Fonte - IRRF	2.095.176,0	2.095.176,0	583.800,1	27,86
1.4.2-Multas, Juros, de Mora e Outros Encargos do IRRF	0,0	0,0	0,0	0,00
1.5-Receita Resultante do Imposto Territorial Rural - ITR (CF. art. 153, §4º, III)	0,0	0,0	21.723,9	0,00
1.5.1-ITR	0,0	0,0	21.723,9	0,00
1.5.2-Multas, Juros de Mora e Outros Encargos do ITR	0,0	0,0	0,0	0,00
2-RECEITAS DE TRANSFERÊNCIAS CONSTITUCIONAIS E LEGAIS	83.925.438,9	83.925.438,9	50.573.901,2	60,26
2.1-Cota-Parte FPM	35.592.347,6	35.592.347,6	21.159.741,9	59,45
2.1.1-Parcela referente à CF art. 159, I, alínea b	35.592.347,6	35.592.347,6	21.159.741,9	59,45
2.1.2-Parcela referente à CF art. 159, I, alínea d	0,0	0,0	0,0	0,00
2.1.3-Parcela referente à CF art. 159, I, alínea e	0,0	0,0	0,0	0,00
2.2-Cota-Parte ICMS	36.665.580,0	36.665.580,0	20.417.031,6	55,68
2.3-ICMS-Desoneração - L.C. nº87/1996	146.662,3	146.662,3	65.112,8	44,40
2.4-Cota-Parte IPI-Exportação	1.003.065,5	1.003.065,5	558.382,2	55,67
2.5-Cota-Parte ITR	41.903,5	41.903,5	4.935,0	11,78
2.6-Cota-Parte IPVA	10.475.880,0	10.475.880,0	8.368.697,7	79,89
2.7-Cota-Parte IOF-Ouro	0,0	0,0	0,0	0,00
3-TOTAL DA RECEITA BRUTA DE IMPOSTOS (1 + 2)	136.400.750,1	136.400.750,1	86.533.223,7	63,44


Livia Bello
Prefeita


Mônica Costa Guimarães
Secretária
Controladoria Geral
Mat.: 9950346-8


Daisy Maria Lopes Cunha
CRC/RJ 078914/0-9
SEFAZ-PMA


Mônica da Silva
CRC/RJ 002270-6
Matricula: 9813-2

Município de Araruama

Poder Executivo



RREO 3º BIMESTRE 2018

MUNICÍPIO DE ARARUAMA
RELATÓRIO RESUMIDO DA EXECUÇÃO ORÇAMENTÁRIA
DEMONSTRATIVO DAS RECEITAS E DESPESAS COM MANUTENÇÃO E DESENVOLVIMENTO DO ENSINO
DEMONSTRATIVO DAS RECEITAS E DESPESAS COM MANUTENÇÃO E DESENVOLVIMENTO DO ENSINO
ORÇAMENTOS FISCAL E DA SEGURIDADE SOCIAL
PERÍODO DE REFERÊNCIA : 3º Bimestre / 2018

LEI 9.394/96, art 72 - Anexo 8

R\$1,00

RECEITAS ADICIONAIS PARA FINANCIAMENTO DO ENSINO	PREVISÃO INICIAL	PREVISÃO ATUALIZADA (a)	RECEITAS REALIZADAS	
			Até 3º Bim/2018 (b)	% (b/a)
4-RECEITA DA APLIC. FINANC. DE OUTROS RECURSOS DE IMPOSTOS VINC. AO ENSINO	240.945,2	240.945,2	75.743,2	31,44
5-RECEITA DE TRANSFERÊNCIAS DO FNDE	14.715.750,6	14.715.750,6	6.523.946,1	44,33
5.1-Transferências do Salário-Educação	11.523.468,0	11.523.468,0	5.851.784,7	50,78
5.2-Transferências Diretas - PDDE	20.847,0	20.847,0	3.420,0	16,41
5.3-Transferências Diretas - PNAE	2.446.013,2	2.446.013,2	650.361,6	26,59
5.4-Transferências Diretas - PNATE	345.704,0	345.704,0	0,0	0,00
5.5-Transferências Diretas - FNDE	282.848,8	282.848,8	0,0	0,00
5.6-Aplicações Financeiras Recursos do FNDE	96.869,6	96.869,6	18.379,8	18,97
6-RECEITA DE TRANSFERÊNCIAS DE CONVÊNIOS	895.687,7	895.687,7	17.930,1	2,00
6.1- Transferências de Convênios	890.449,8	890.449,8	0,0	0,00
6.2-Aplicação Financeira de Recursos de Convênios	5.237,9	5.237,9	17.930,1	342,31
7-RECEITA DE OPERAÇÕES DE CRÉDITO	0,0	0,0	0,0	0,00
8-OUTRAS RECEITAS PARA FINANCIAMENTO DO ENSINO	0,0	0,0	0,0	0,00
9-TOTAL RECEITAS ADICIONAIS PARA FINANCIAMENTO DO ENSINO (4 + 5 + 6 + 7 + 8)	15.852.383,6	15.852.383,6	6.617.619,4	41,75

FUNDEB

RECEITAS DO FUNDEB	PREVISÃO INICIAL	PREVISÃO ATUALIZADA (a)	RECEITAS REALIZADAS	
			Até 3º Bim/2018 (b)	% (b/a)
10-RECEITAS DESTINADAS AO FUNDEB	16.785.087,8	16.785.087,8	10.114.519,1	60,26
10.1-Cota-Parte FPM Destinada ao FUNDEB - (20% de 2.1.1)	7.118.469,5	7.118.469,5	4.235.825,8	59,50
10.2-Cota-Parte ICMS Destinada ao FUNDEB - (20% de 2.2)	7.333.116,0	7.333.116,0	4.083.406,4	55,68
10.3-ICMS-Desoneração Destinada ao FUNDEB - (20% de 2.3)	29.332,5	29.332,5	13.022,5	44,40
10.4-Cota-Parte IPI-Exportação Destinada ao FUNDEB - (20% de 2.4)	200.613,1	200.613,1	107.798,9	53,73
10.5-Cota-Parte ITR ou ITR arrecadado (20% de 1.5 + 2.5)	8.380,7	8.380,7	986,9	11,78
10.6-Cota-Parte IPVA Destinada ao FUNDEB - (20% de 2.6)	2.095.176,0	2.095.176,0	1.673.478,6	79,87
11-RECEITAS RECEBIDAS DO FUNDEB	70.214.041,0	70.214.041,0	36.803.942,9	52,42
11.1-Transferências de Recursos do FUNDEB	70.098.806,3	70.098.806,3	36.707.656,8	52,37
11.2-Complementação da União ao FUNDEB	0,0	0,0	0,0	0,00
11.3-Receita de Aplicação Financeira dos Recursos FUNDEB	115.234,7	115.234,7	96.286,1	83,56
12-RESULTADO LÍQUIDO DAS TRANSFERÊNCIAS DO FUNDEB (11.1 - 10)	53.313.718,5	53.313.718,5	26.593.137,7	49,88

[SE RESULTADO LÍQUIDO DA TRANSFERÊNCIA (12 > 0)] = ACRÉSCIMO RESULTANTE DAS TRANSFERÊNCIAS DO FUNDEB

[SE RESULTADO LÍQUIDO DA TRANSFERÊNCIA (12 > 0)] = DECRÉSCIMO RESULTANTE DAS TRANSFERÊNCIAS DO FUNDEB

DESPESAS DO FUNDEB	DOTAÇÃO INICIAL	DOTAÇÃO ATUALIZADA (d)	DESPESAS EMPENHADAS		DESPESAS LIQUIDADAS	
			Até 3º Bim/2018 (e)	% (f)=(e/d)	Até 3º Bim/2018 (g)	% (h)=(g/d)
13-PAGAMENTO DOS PROFISSIONAIS DO MAGISTÉRIO	42.174.518,4	44.006.162,7	42.506.162,7	96,59	23.950.648,9	54,43
13.1-Com Educação Infantil	3.370.000,0	3.370.000,0	3.370.000,0	100,00	978.079,5	29,02
13.2-Com Ensino Fundamental	38.804.518,4	40.636.162,7	39.136.162,7	96,31	22.972.569,4	56,53
14-OUTRAS DESPESAS	28.039.522,5	26.904.522,5	23.722.522,5	88,17	4.102.896,0	15,25
14.1-Com Educação Infantil	7.728.522,5	6.593.522,5	6.222.522,5	94,37	633.958,8	9,61
14.2-Com Ensino Fundamental	20.311.000,0	20.311.000,0	17.500.000,0	86,16	3.468.937,2	17,08
15-TOTAL DAS DESPESAS DO FUNDEB (13+14)	70.214.040,9	70.910.685,3	66.228.685,2	93,40	28.053.544,9	39,56

DEDUÇÕES PARA FINS DE LIMITE DO FUNDEB PARA PAGAMENTO DOS PROFISSIONAIS DE ENSINO

16-RESTOS A PAGAR INSCRITOS NO EXERCÍCIO SEM DISPONIBILIDADE FINANCEIRA DE RECURSOS DO FUNDEB	0,00
16.1-FUNDEB 60%	0,00
16.2-FUNDEB 40%	0,00
17-DESPESAS CUSTEADAS COM O SUPERÁVIT FINANCEIRO, DO EXERCÍCIO ANTERIOR, DO FUNDEB	0,00
17.1-FUNDEB 60%	0,00
17.2-FUNDEB 40%	0,00
18-TOTAL DE DEDUÇÕES CONSIDERADAS PARA FINS DE LIMITE DO FUNDEB(16+17)	0,00

INDICADORES DO FUNDEB

19-TOTAL DE DESPESAS DO FUNDEB PARA FINS DE LIMITE (15 - 18)	28.053.544,90
19.1-MÍNIMO DE 60% DO FUNDEB NA REMUNERAÇÃO DO MAGISTÉRIO (13-(16.1+17.1))/(11)x100	65,08
19.2-MÁXIMO DE 40% EM DESPESAS COM MDE QUE NÃO REMUNERAÇÃO DO MAGISTÉRIO (14-(16.2+17.2))/(11)x100	11,15
19.3-MÁXIMO DE 5% NÃO APLICADO NO EXERCÍCIO (100-(19.1+19.2))	23,78

CONTROLE DA UTILIZAÇÃO DE RECURSOS NO EXERCÍCIO SUBSEQUENTE

20-RECURSOS RECEBIDOS DO FUNDEB EM 2017 QUE NÃO FORAM UTILIZADOS	0,00
21-DESPESAS CUSTEADAS COM O SALDO DO ITEM 20 ATÉ O PRIMEIRO TRIMESTRE DE 2018	0,00

Livia Bello
Prefeita

Daisy Maria Lopes Cunha
CRC/RJ 078914/0-9
- SEFAZ-PMA

Mônica Costa Guimarães
Secretária
Controladoria Geral
Mat.: 4950346-8

Mônica da Silva
CRC/RJ 092270-6
Matricula: 9313-2



Município de Araruama

Poder Executivo



RREO 3º BIMESTRE 2018

MUNICÍPIO DE ARARUAMA
RELATÓRIO RESUMIDO DA EXECUÇÃO ORÇAMENTÁRIA
DEMONSTRATIVO DAS RECEITAS E DESPESAS COM MANUTENÇÃO E DESENVOLVIMENTO DO ENSINO

ORÇAMENTOS FISCAL E DA SEGURIDADE SOCIAL
PERÍODO DE REFERÊNCIA : 3º Bimestre / 2018

LEI 9.394/96, art 72 - Anexo 8

R\$1,00

DESPESAS COM AÇÕES TÍPICAS DE MANUTENÇÃO E DESENVOLVIMENTO DO ENSINO	DOTAÇÃO INICIAL	DOTAÇÃO ATUALIZADA (d)	DESPESAS EMPENHADAS		DESPESAS LIQUIDADAS	
			Até 3º Bim/2018 (e)	% (e/d)x100	Até 3º Bim/2018 (f)	% (f/d)x100
22-EDUCAÇÃO INFANTIL	12.818.522,5	11.684.448,0	10.824.421,6	92,64	1.848.072,6	15,82
22.1-Despesas Custeadas com Recursos do FUNDEB	11.098.522,5	9.963.522,5	9.592.522,5	96,28	1.612.038,3	16,18
22.2-Despesas Custeadas com Outros Recursos de Impostos	1.720.000,0	1.720.925,5	1.231.899,1	71,58	236.034,3	13,72
23-ENSINO FUNDAMENTAL	74.710.618,2	76.542.262,5	68.627.685,4	89,66	29.075.982,5	37,99
23.1-Despesas Custeadas com Recursos do FUNDEB	59.115.518,4	60.947.162,7	56.636.162,7	92,93	26.441.506,6	43,38
23.2-Despesas Custeadas com Outros Recursos de Impostos	15.595.099,8	15.595.099,8	11.991.522,7	76,89	2.634.475,9	16,89
24-ENSINO MÉDIO	356.601,0	356.601,0	335.067,9	93,96	150.560,7	42,22
25-ENSINO SUPERIOR	0,0	0,0	0,0	0,00	0,0	0,00
26-ENSINO PROFISSIONAL NÃO INTEGRADO AO ENSINO REGULAR	2.051.000,0	2.051.000,0	1.999.182,7	97,47	818.094,4	39,89
27-OUTRAS	4.572.779,1	4.572.779,1	2.920.550,2	63,87	1.028.632,0	22,49
28-TOTAL DESPESAS C/AÇÕES TÍPICAS DE MDE(23+24+25+26+27+28)	94.509.520,8	95.207.090,6	84.706.907,8	88,97	32.921.342,2	34,58
DEDUÇÕES CONSIDERADAS PARA FINS DE LIMITE CONSTITUCIONAL					VALOR	
29-RESULTADO LÍQUIDO DAS TRANSFERÊNCIAS DO FUNDEB = (12)					26.593.137,70	
30-DESPESAS CUSTEADAS COM A COMPLEMENTAÇÃO DO FUNDEB NO EXERCÍCIO					0,00	
31-RECEITA DE APLICAÇÃO DOS RECURSOS DO FUNDEB ATÉ O BIMESTRE = (49 h)					96.286,10	
32-DESPESAS CUSTEADAS COM O SUPERÁVIT FINANCEIRO DO FUNDEB DO EXERCÍCIO ANTERIOR					0,00	
33-DESPESAS CUSTEADAS COM O SUPERÁVIT FINANCEIRO DE OUTROS RECURSOS DE IMPOSTOS DO EXERCÍCIO ANTERIOR					0,00	
34-RESTOS A PAGAR INSCRITOS NO EXERCÍCIO SEM DISPONIBILIDADE FINANCEIRA DE RECURSOS DE IMPOSTOS VINCULADOS AO ENSINO					0,00	
35-CANCELAMENTO, NO EXERCÍCIO, DE RESTOS A PAGAR INSCRITOS COM DISPONIBILIDADE FINANCEIRA DE RECURSOS DE IMPOSTOS VINCULADOS AO ENSINO = (45g)					109.482,70	
36-TOTAL DAS DEDUÇÕES CONSIDERADAS PARA FINS DE LIMITES CONSTITUCIONAIS (29+30+31+32+33+34+35)					26.798.906,50	
37-TOTAL DAS DESPESAS PARA FINS DE LIMITE (22+23)-36					4.125.148,60	
38-MÍNIMO DE 25% DAS RECEITAS RESULTANTES DE IMPOSTOS NA MANUTENÇÃO E DESENVOLVIMENTO DO ENSINO [(38)/(3)]X100%					4,77	

OUTRAS INFORMAÇÕES PARA CONTROLE

OUTRAS DESPESAS CUSTEADAS COM RECEITAS ADICIONAIS PARA FINANCIAMENTO DO ENSINO	DOTAÇÃO INICIAL	DOTAÇÃO ATUALIZADA (d)	DESPESAS EMPENHADAS		DESPESAS LIQUIDADAS	
			Até 3º Bim/2018 (e)	% (f)=e/d	Até 3º Bim/2018 (g)	(h)=g/d
39-DESPESAS CUSTEADAS C/AMPL. FIN. EM OUTROS RECURSOS DE IMPOSTOS VINC. AO ENSINO	0,0	0,0	0,0	0,00	0,0	0,00
40-DESPESAS CUSTEADAS COM A CONTRIBUIÇÃO DO SALÁRIO-EDUCAÇÃO	11.764.413,2	15.628.273,3	11.838.456,8	75,75	3.932.775,4	25,16
41-DESPESAS CUSTEADAS COM OPERAÇÃO DE CRÉDITO	0,0	0,0	0,0	0,00	0,0	0,00
42-DESPESAS CUSTEADAS COM OUTRAS RECEITAS PARA FINANCIAMENTO DO ENSINO	4.087.970,3	5.173.232,4	4.072.471,8	78,72	2.078.855,4	40,18
43-TOTAL OUTRAS DESPESAS CUSTEADAS C/RECEITAS ADIC. P/FINANC. DO ENSINO (40+41+42+43)	15.852.383,6	20.801.505,8	15.910.928,6	76,49	6.011.630,8	28,90
44-TOTAL GERAL DAS DESPESAS COM MDE (29+44)	110.361.904,4	116.008.596,4	100.617.836,4	86,73	38.932.973,0	33,56

RESTOS A PAGAR INSCRITOS COM DISPONIBILIDADE FINANCEIRA DE RECURSOS DE IMPOSTOS VINCULADOS AO ENSINO

	SALDO ATÉ O BIMESTRE	Cancelado em 2018 (g)
45-RESTOS A PAGAR DE DESPESAS COM MANUTENÇÃO E DESENVOLVIMENTO DO ENSINO	-109.482,70	109.482,70
45.1- EXECUTADOS COM RECURSOS DE IMPOSTOS VINCULADOS AO ENSINO	-109.195,70	109.195,70
45.2-EXECUTADOS COM RECURSOS DO FUNDEB	-287,00	287,00

CONTROLE DA DISPONIBILIDADE FINANCEIRA

	FUNDEB	SALÁRIO EDUCAÇÃO
46-DISPONIBILIDADE FINANCEIRA EM 31 DE DEZEMBRO DE <EXERCÍCIO ANTERIOR>	3.478.004,40	5.465.878,70
47-(+) INGRESSO DE RECURSOS ATÉ O BIMESTRE	36.707.656,80	5.851.784,70
48-(-) PAGAMENTOS EFETUADOS ATÉ O BIMESTRE	0,00	0,00
48.1-ORÇAMENTO DO EXERCÍCIO	0,00	0,00
48.2-RESTOS A PAGAR	0,00	0,00
49-(+) RECEITA DE APLICAÇÃO FINANCEIRA DOS RECURSOS ATÉ O BIMESTRE	96.286,10	18.379,80
50-(-) DISPONIBILIDADE FINANCEIRA ATÉ O BIMESTRE	40.281.947,30	11.336.043,20
51-(+) Ajustes	0,00	0,00
51.1 Retenções	0,00	0,00
51.2 Conciliação Bancária	0,00	0,00
52- (-) SALDO FINANCEIRO CONCILIADO	40.281.947,30	11.336.043,20

FONTE:

1 Caput do artigo 212 da CF/1988

2 Os valores referentes à parcela dos restos a Pagar inscritos sem disponibilidade financeira vinculada à educação deverão ser informados somente no RREO do último bimestre do exercício.

3 Limites mínimos anuais a serem cumpridos no encerramento do exercício, no âmbito de atuação prioritária, conforme Lei 9.394/96, art. 11, V.

AJUSTE DAS DESPESAS COM MANUTENÇÃO E DESENVOLVIMENTO DO ENSINO

VINCULADAS ÀS RECEITAS RESULTANTES DE IMPOSTOS	4.867.797,30
Despesas com Ensino Fundamental (24.2)	2.634.475,90
Despesas com Educação Infantil em Creches e Pré-Escolas (23.2)	236.034,30
Outras Despesas com Ensino	1.997.287,10
PARCELA DAS TRANSFERÊNCIAS DESTINADA À FORMAÇÃO DO FUNDEB (10)	10.114.519,10
INATIVOS PAGOS COM RECURSOS DO TESOURO (40)	0,00
Despesas com Ensino Fundamental	0,00
Despesas com Educação Infantil em Creches e Pré-Escolas	0,00
TOTAL DA DESPESA COM MANUTENÇÃO E DESENVOLVIMENTO DO ENSINO - (24.2 + 23.2 + 10 + 40)	12.985.029,30
AJUSTE DA TABELA DE CUMPRIMENTO DOS LIMITES CONSTITUCIONAIS	
Mínimo de <25%> das receitas resultantes de impostos na manutenção e desenvolvimento do ensino - Caput do artigo 212 da CF/88	15,01
Mínimo de <60%> do FUNDEB na remuneração do magistério do Ensino Fundamental - caput § 5º do artigo 60 do ADCT	65,08

Livia Bello
Prefeita

Mônica Costa Guimarães
Secretária
Controladoria Geral
Mat.: 9950346-8

Mônica da Silva
CRC/RJ 1003270-6
Matrícula: 9813-2

Daisy Maria Lopes Cunha
CRC/RJ 078914/0-9
Mat.: 9950346-8 - SEFAZ-PMA

Município de Araruama

Poder Executivo



RREO 3º BIMESTRE 2018

MUNICÍPIO DE ARARUAMA
RELATÓRIO RESUMIDO DA EXECUÇÃO ORÇAMENTÁRIA
DEMONSTRATIVO DAS RECEITAS DE IMPOSTOS E DAS DESPESAS PRÓPRIAS COM SAÚDE
ORÇAMENTOS FISCAL E DA SEGURIDADE SOCIAL
PERÍODO DE REFERÊNCIA : 3º Bimestre / 2018

ADCT, art 77 - Anexo 12

R\$ 1,00

RECEITAS PARA APURAÇÃO DA APLICAÇÃO EM AÇÕES E SERVIÇOS PÚBLICOS DE SAÚDE	PREVISÃO INICIAL	PREVISÃO ATUALIZADA (a)	RECEITAS REALIZADAS	
			Até 3º Bim/2018 (b)	% (b/a)
RECEITA DE IMPOSTOS LIQUIDA (I)	52.475.311,3	52.475.311,3	35.959.322,5	68,53
Imposto Predial e Territorial Urbano - IPTU	23.046.936,0	23.046.936,0	20.470.874,9	88,82
Imposto sobre Transmissão de Bens Intervivos - ITBI	6.809.322,0	6.809.322,0	1.974.525,5	29,00
Imposto sobre Serviços de Qualquer Natureza - ISS	13.518.644,0	13.518.644,0	6.778.455,2	50,14
Imposto de Renda Retido na Fonte - IRRF	2.095.176,0	2.095.176,0	583.800,1	27,86
Imposto Territorial Rural - ITR	0,0	0,0	21.723,9	0,00
Multas, Juros de Mora e Outros Encargos dos Impostos	600.791,8	600.791,8	1.338.285,9	222,75
Dívida Ativa dos Impostos	3.713.991,7	3.713.991,7	3.786.273,9	101,95
Multas, Juros de Mora e Outros Encargos da Dívida Ativa	2.690.449,8	2.690.449,8	1.005.383,1	37,37
RECEITAS DE TRANSFERÊNCIAS CONSTITUCIONAIS (II)	83.925.438,9	83.925.438,9	50.573.901,2	60,26
Cota-Parte FPM	35.592.347,6	35.592.347,6	21.159.741,9	59,45
Cota-Parte ITR	41.903,5	41.903,5	4.935,0	11,78
Cota-Parte IPVA	10.475.880,0	10.475.880,0	8.368.697,7	79,89
Cota-Parte ICMS	36.665.580,0	36.665.580,0	20.417.031,6	55,68
Cota-Parte IPI-Exportação	1.003.065,5	1.003.065,5	558.382,2	55,67
Compensações Financeiras Provenientes de Impostos e Transferências CONSTITUCIONAIS	0,0	0,0	0,0	0,00
Desoneração ICMS (LC 87/96)	146.662,3	146.662,3	65.112,8	44,40
Outras	146.662,3	146.662,3	65.112,8	44,40
TOTAL DAS RECEITAS PARA APURAÇÃO DA APLICAÇÃO EM AÇÕES E SERVIÇOS PÚBLICOS DE SAÚDE (III) = I + II	136.400.750,2	136.400.750,2	86.533.223,7	63,44

RECEITAS ADICIONAIS PARA FINANCIAMENTO DA SAÚDE	PREVISÃO INICIAL	PREVISÃO ATUALIZADA (c)	RECEITAS REALIZADAS	
			Até 3º Bim/2018 (d)	% (d/c)
TRANSFERÊNCIA DE RECURSOS DO SISTEMA ÚNICO DE SAÚDE-SUS	24.375.633,5	24.375.633,6	16.962.334,5	69,59
Provenientes da União	22.791.424,2	22.791.424,2	15.694.501,3	68,86
Provenientes dos Estados	1.262.822,7	1.262.822,7	1.200.000,0	95,03
Provenientes de Outros Municípios	0,0	0,0	0,0	0,00
Outras Receitas do SUS	321.386,7	321.386,7	67.833,2	21,11
TRANSFERÊNCIAS VOLUNTÁRIAS	0,0	0,0	0,0	0,00
RECEITAS DE OPERAÇÕES DE CRÉDITO VINCULADAS À SAÚDE	0,0	0,0	0,0	0,00
OUTRAS RECEITAS PARA FINANCIAMENTO DA SAÚDE	0,0	0,0	0,0	0,00
TOTAL RECEITAS ADICIONAIS PARA FINANCIAMENTO DA SAÚDE	24.375.633,5	24.375.633,6	16.962.334,5	69,59

DESPESAS COM SAÚDE (Por Grupo de Natureza da Despesa)	DOTAÇÃO INICIAL	DOTAÇÃO ATUALIZADA (e)	DESPESAS EMPENHADAS		DESPESAS LIQUIDADAS	
			Até 3º Bim/2018 (f)	% (f/e)	Até 3º Bim/2018 (g)	% (g/e)
DESPESAS CORRENTES	49.385.613,7	59.751.252,9	51.584.670,7	86,33	26.260.438,5	43,95
Pessoal e Encargos Sociais	25.922.060,8	29.409.817,5	29.409.817,5	100,00	15.763.140,0	53,60
Juros e Encargos da Dívida	0,0	0,0	0,0	0,00	0,0	0,00
Outras Despesas Correntes	23.463.552,9	30.341.435,4	22.174.853,2	73,08	10.497.298,5	34,60
DESPESAS DE CAPITAL	2.700.132,3	3.961.850,0	645.271,1	16,29	68.859,9	1,74
Investimentos	2.700.132,3	3.961.850,0	645.271,1	16,29	68.859,9	1,74
Inversões Financeiras	0,0	0,0	0,0	0,00	0,0	0,00
Amortização da Dívida	0,0	0,0	0,0	0,00	0,0	0,00
TOTAL DAS DESPESAS COM SAÚDE (IV)	52.085.746,0	63.713.102,9	52.229.941,8	81,98	26.329.298,4	41,32

DESPESAS COM SAÚDE NÃO COMPUTADAS PARA FINS DE APURAÇÃO DO PERCENTUAL MÍNIMO	DOTAÇÃO INICIAL	DOTAÇÃO ATUALIZADA	DESPESAS EMPENHADAS		DESPESAS LIQUIDADAS	
			Até 3º Bim/2018 (h)	% (h/IVf)	Até 3º Bim/2018 (i)	% (i/IVg)
DESPESAS COM INATIVOS E PENSIONISTAS	1.500.000,0	1.500.000,0	1.500.000,0	2,87	707.911,9	2,69
DESPEGA COM ASSISTÊNCIA À SAÚDE QUE NÃO ATENDE AO PRINCÍPIO DE ACESSO UNIVERSAL	0,0	0,0	0,0	0,00	0,0	0,00
DESPESAS CUSTEADAS COM OUTROS RECURSOS	24.874.433,5	36.501.790,4	26.724.333,4	51,17	11.841.039,6	44,97
Recursos de Transferência do Sistema Único de Saúde - SUS	24.374.433,5	36.001.790,4	26.224.333,4	50,21	11.341.039,6	43,07
Recursos de Operações de Crédito	0,0	0,0	0,0	0,00	0,0	0,00
Outros Recursos	500.000,0	500.000,0	500.000,0	0,96	500.000,0	1,90
OUTRAS AÇÕES E SERVIÇOS NÃO COMPUTADOS	0,0	0,0	0,0	0,00	0,0	0,00
RESTOS A PAGAR NÃO PROCESSADOS INSCRITOS INDEVIDAMENTE NO EXERCÍCIO SEM DISPONIBILIDADE FINANCEIRA¹	0,0	0,0	0,0	0,00	0,0	0,00
DESPESAS CUSTEADAS COM DISPONIBILIDADE DE CAIXA VINCULADA AOS RESTOS A PAGAR CANCELADOS²	0,0	0,0	0,0	0,00	0,0	0,00
DESPESAS CUSTEADAS C/REC.VINCULADOS À PARCELA DO % MÍNIMO NÃO APLICADAS EM AÇÕES E SERV. SAÚDE EM EXER. ANTERIORES³	0,0	0,0	0,0	0,00	0,0	0,00
TOTAL DAS DESPESAS COM SAÚDE NÃO COMPUTADAS (V)	26.374.433,5	38.001.790,4	28.224.333,4	54,04	12.548.951,5	47,66
TOTAL DAS DESPESAS COM AÇÕES E SERVIÇOS PÚBLICOS DE SAÚDE (VI) = (IV - V)	25.711.312,5	25.711.312,5	24.005.608,4	45,96	13.780.346,9	52,34

Livia Bello
Prefeita

Mônica Costa Guimarães
Secretária
Controladoria Geral
Mat.: 9950346-8

Mônica da Silva
CRC/RJ 078914/0-9
Matrícula: 9813-2

Daisy Maria Lopes Cunha
CRC/RJ 078914/0-9
Matrícula: 9813-2 - SEFAZ-PMA



Município de Araruama

Poder Executivo



RREO 3º BIMESTRE 2018

PERCENTUAL DE APLICAÇÃO EM AÇÕES E SERVIÇOS PÚBLICOS DE SAÚDE SOBRE A RECEITA DE IMPOSTOS LÍQUIDA E TRANSFERÊNCIAS CONSTITUCIONAIS E LEGAIS (VII%) = (VII / IIIb X 100) - LIMITE CONSTITUCIONAL 15% ^(4 e 5)	15,92 %
--	---------

VALOR REFERENTE À DIFERENÇA ENTRE O VALOR EXECUTADO E O LIMITE MÍNIMO CONSTITUCIONAL [(VII - 15)/100xIIIb] ⁶	800.363,3
---	-----------

EXECUÇÃO DE RESTOS A PAGAR NÃO PROCESSADOS INSCRITOS COM DISPONIBILIDADE DE CAIXA	INSCRITOS	CANCELADOS/PRESCRITOS	PAGOS	A PAGAR	PARCELA CONSIDERADA NO LIMITE
Inscritos em 2017	0,0	0,0	0,00	0,00	0,00
Inscritos em 2016	0,0	0,0	0,00	0,00	0,00
Inscritos em 2015	0,0	0,0	0,00	0,00	0,00
Inscritos em 2014	0,0	0,0	0,00	0,00	0,00
Inscritos em 2013	0,0	0,0	0,00	0,00	0,00
Inscritos em exercícios anteriores a 2013 (Somatório)	0,0	0,0	0,00	0,00	0,00
Total	0,0	0,0	0,00	0,00	0,00

CONTROLE DOS RESTOS A PAGAR CANCELADOS OU PRESCRITOS PARA FINS DE APLICAÇÃO DA DISPONIBILIDADE DE CAIXA CONFORME ARTIGO 24, §1º E §2º	RESTOS A PAGAR CANCELADOS OU PRESCRITOS		
	Saldo Inicial	Despesas custeadas no exercício de referência (j)	Saldo Final (Não Aplicado)
Restos a Pagar Cancelados ou Prescritos em 2017	0,0	0,0	0,00
Restos a Pagar Cancelados ou Prescritos em 2016	0,0	0,0	0,00
Restos a Pagar Cancelados ou Prescritos em 2015	0,0	0,0	0,00
Restos a Pagar Cancelados ou Prescritos em 2014	0,0	0,0	0,00
Restos a Pagar Cancelados ou Prescritos em 2013	0,0	0,0	0,00
Restos a pagar Cancelados ou Prescritos anteriores a 2013 (Somatório)	0,0	0,0	0,00
Total (VIII)	0,0	0,0	0,00

CONTROLE DO VALOR REFERENTE AO PERCENTUAL MÍNIMO NÃO CUMPRIDO EM EXERCÍCIOS ANTERIORES PARA FINS DE APLICAÇÃO DOS RECURSOS VINCULADOS CONFORME ART. 25 E 26	LIMITE NÃO CUMPRIDO		
	Saldo Inicial	Despesas custeadas no exercício de referência (k)	Saldo Final (Não Aplicado)
Diferença de limite não cumprido em 2017	0,0	0,0	0,00
Diferença de limite não cumprido em 2016	0,0	0,0	0,00
Diferença de limite não cumprido em 2015	0,0	0,0	0,00
Diferença de limite não cumprido em 2014	0,0	0,0	0,00
Diferença de limite não cumprido em 2013	0,0	0,0	0,00
Diferença de limite não cumprido anteriores a 2013 (Somatório)	0,0	0,0	0,00
Total (IX)	0,0	0,0	0,00

DESPESAS COM SAÚDE (Por Subfunção)	DOTAÇÃO INICIAL	DOTAÇÃO ATUALIZADA	DESPESAS EMPENHADAS		DESPESAS LIQUIDADAS	
			Até 3º Bim/2018 (l)	% (l / total l)	Até 3º Bim/2018 (m)	% (m / total m)
Atenção Básica	6.946.866,8	7.087.074,3	4.566.832,9	8,74	2.717.181,2	10,32
Assistência Hospitalar e Ambulatorial	16.219.683,5	23.064.132,2	19.311.968,8	36,97	8.021.467,9	30,47
Suporte Profilático e Terapêutico	0,0	0,0	0,0	0,00	0,0	0,00
Vigilância Sanitária	0,0	0,0	0,0	0,00	0,0	0,00
Vigilância Epidemiológica	727.000,0	727.000,0	41.222,3	0,08	8.290,0	0,03
Alimentação e Nutrição	0,0	0,0	0,0	0,00	0,0	0,00
Outras Subfunções	28.192.195,7	32.834.896,4	28.309.917,8	54,20	15.582.359,4	59,18
TOTAL	52.085.746,0	63.713.102,9	52.229.941,8	100,00	26.329.298,5	100,00

Fonte : Departamento de Contabilidade do Poder Executivo Municipal/FUMSA/CMA/FMAS/IBASMA/FMDCA/FHS/FMCA

¹ Esta linha apresentará valor somente no Relatório Resumido da Execução Orçamentária do último bimestre do exercício.

² O valor apresentado na intercessão com a coluna "l" ou com a coluna "h+l" (último bimestre) deverá ser o mesmo apresentado no "total j".

³ O valor apresentado na intercessão com a coluna "l" ou com a coluna "h+l" (último bimestre) deverá ser o mesmo apresentado no "total k".

⁴ Limite anual mínimo a ser cumprido no encerramento do exercício.

⁵ Durante o exercício esse valor servirá para o monitoramento no art. 23 da LC 141/2012.

⁶ No último bimestre será utilizada a fórmula: VI(h+i) - (15 x IIIb/100)

Mônica Costa Guimarães
Secretária
Controladoria Geral
Mat.: 9950346-8

Livia Bello
Prefeita

Mônica da Silva
CRC/RJ 078914/0-9
Matrícula: 9813-2

Daisy Maria Lopes Cunha
CRC/RJ 078914/0-9
Matrícula: 9813-2 - SEFAZ-PMA



Município de Araruama Poder Executivo



RREO 3º BIMESTRE 2018

MUNICÍPIO DE ARARUAMA - PODER EXECUTIVO
RELATÓRIO RESUMIDO DA EXECUÇÃO ORÇAMENTÁRIA
DEMONSTRATIVO DAS PARCERIAS PÚBLICO-PRIVADAS

ORÇAMENTOS FISCAL E DA SEGURIDADE SOCIAL
PERÍODO DE REFERÊNCIA : 3º Bimestre / 2018

Lei nº 11.079, de 30.12.2004, arts 22 e 28 - Anexo 13

R\$ 1,00

ESPECIFICAÇÃO	SALDO TOTAL EM 31 DE DEZEMBRO DO EXERCÍCIO ANTERIOR (a)	REGISTROS EFETUADOS EM 2018		SALDO TOTAL (c) = (a) + (b)
		NO BIMESTRE	ATÉ O BIMESTRE (b)	
TOTAL DE ATIVOS	0,0	0,0	0,0	0,0
Direitos Futuros	0,0	0,0	0,0	0,0
Ativos Contabilizados na SPE	0,0	0,0	0,0	0,0
Contrapartida para Provisões de PPP	0,0	0,0	0,0	0,0
TOTAL DE PASSIVOS (I)	0,0	0,0	0,0	0,0
Obrigações Não Relacionadas a Serviços	0,0	0,0	0,0	0,0
Contrapartida para Ativos da SPE	0,0	0,0	0,0	0,0
Provisões de PPP	0,0	0,0	0,0	0,0
GARANTIAS DE PPP(II)	0,0	0,0	0,0	0,0
SALDO LÍQUIDO DE PASSIVOS DE PPP (III) = (I-II)	0,0	0,0	0,0	0,0
PASSIVOS CONTINGENTES	0,0	0,0	0,0	0,0
Contraprestações Futuras	0,0	0,0	0,0	0,0
Riscos Não Provisionados	0,0	0,0	0,0	0,0
Outros Passivos Contingentes	0,0	0,0	0,0	0,0
ATIVOS CONTINGENTES	0,0	0,0	0,0	0,0
Serviços Futuros	0,0	0,0	0,0	0,0
Outros Ativos Contingentes	0,0	0,0	0,0	0,0

DESPESAS DE PPP	2017	2018	2019	2020	2021	2022	2023	2024	2025	2026	2027
Do Ente Federado											
Das Estatais Não-Dependentes											
TOTAL DAS DESPESAS	0,0	0,0	0,0	0,0	0,0	0,0	0,0	0,0	0,0	0,0	0,0
RECEITA CORRENTE LÍQUIDA (RCL)	271.997.672,7	281.064.387,1	290.433.329,6	300.114.574,4	310.118.531,8	320.455.959,1	331.137.972,0	342.176.057,0	353.582.083,2	365.368.315,6	377.547.427,8
TOTAL DAS DESPESAS / RCL (%)	0,0	0,0	0,0	0,0	0,0	0,0	0,0	0,0	0,0	0,0	0,0

FONTE :

SIGFIS - Versão 2018

Data de Emissão: 03/08/2018 16:04h



Livia Bello
Prefeita



Mônica Costa Guimarães
Secretária
Controladoria Geral
Mat.: 9950346-8



Mônica da Silva
CRC/RJ 0002270-6
Matrícula: 9813-2



Daisy Maria Lopes Cunha
CRC/RJ 078914/0-9
Matrícula: 9813-2 - SEFAZ-PMA



Município de Araruama

Poder Executivo



RREO 3º BIMESTRE 2018

MUNICÍPIO DE ARARUAMA - PODER EXECUTIVO
 DEMONSTRATIVO SIMPLIFICADO DO RELATÓRIO RESUMIDO DA EXECUÇÃO ORÇAMENTÁRIA
DEMONSTRATIVO SIMPLIFICADO
 ORÇAMENTOS FISCAL E DA SEGURIDADE SOCIAL
 PERÍODO DE REFERÊNCIA : 3º Bimestre / 2018

LRF, art 48 - Anexo 14		R\$1.00	
BALANÇO ORÇAMENTÁRIO - RECEITAS		Até o bimestre	
Previsão Inicial de Receita		306.052.653,3	
Previsão Atualizada da Receita		306.052.653,3	
Receitas Realizadas		171.300.705,1	
Deficit Orçamentário		0,0	
Saldos de Exercícios Anteriores (utilizados para créditos adicionais)		0,0	
BALANÇO ORÇAMENTÁRIO - DESPESAS		Até o bimestre	
Dotação Inicial		305.918.653,3	
Créditos Adicionais		24.160.571,8	
Dotação Atualizada		330.079.225,1	
Despesas Empenhadas		277.145.275,3	
Despesas Liquidadas		132.141.829,6	
Superavit Orçamentário		39.158.875,5	
DESPESAS POR FUNÇÃO/SUBFUNÇÃO		Até o bimestre	
Despesas Empenhadas		277.145.275,3	
Despesas Liquidadas		132.141.829,6	
RECEITA CORRENTE LIQUIDA - RCL		Até o bimestre	
Receita Corrente Líquida		284.711.830,0	
RECEITAS/DESPESAS DOS REGIMES DE PREVIDENCIA		Até o bimestre	
Regime Próprio de Previdência Social dos Servidores Públicos			
Receitas Previdenciárias realizadas (III)		11.524.879,8	
Despesas Previdenciárias liquidadas (IV)		13.496.101,9	
Resultado Previdenciário (III-IV)		-1.971.222,1	
RESULTADOS NOMINAL E PRIMÁRIO		Meta Fixada no Anexo de Metas Fiscais da LDO (a)	Resultado Apurado Até o Bimestre (b)
Resultado Nominal	0,0	-35.160.760,9	0,0%
Resultado Primário	0,0	44.645.602,7	0,0%
MOVIMENTAÇÃO DE RESTOS A PAGAR		Inscrição	Cancelamento até o bimestre
POR PODER		Pagamento até o bimestre	Saldo a pagar
RESTOS A PAGAR PROCESSADOS			
Poder Executivo	29.819.885,9	0,7	5.802.999,8
Poder Legislativo	0,0	0,0	0,0
RESTOS A PAGAR NÃO PROCESSADOS			
Poder Executivo	29.401.335,9	1.924.184,7	8.597.500,2
Poder Legislativo	0,0	0,0	0,0
TOTAL	59.221.221,8	1.924.185,4	14.400.500,0
DESPESAS COM MANUTENÇÃO E DESENVOLVIMENTO DO ENSINO - MDE		Valor Apurado até o bimestre	Limites Constitucionais Anuais
Mínimo Anual de 25% das Receitas de Impostos na Manutenção e Desenvolvimento do Ensino - MDE		4.125.148,6	%Mínimo Aplicar Exerc. 25% % Aplicado até bimestre 4,8%
Mínimo Anual de 60% do FUNDEB na Remuneração do Magistério com Ensino Fundamental e Educação Infantil		28.053.544,9	60% 65,1%
RECEITAS DE OPERAÇÕES DE CRÉDITO E DESPESAS DE CAPITAL		Valor Apurado Até o Bimestre	Saldo a Realizar
Receita de Operação de Crédito			
Despesa de Capital Líquida			
PROJEÇÃO ATUARIAL DOS REGIMES DE PREVIDÊNCIA		Exercício em Referência	10º Exercício
Regime Próprio de Previdência Social dos Servidores Públicos			20º Exercício
Receitas Previdenciárias (IV)			35º Exercício
Despesas Previdenciárias (V)			
Resultado Previdenciário (VI)=(IV-V)			
RECEITA DA ALIENAÇÃO DE ATIVOS E APLICAÇÃO DOS RECURSOS		Valor Apurado Até o Bimestre	Saldo a Realizar
Receita de Capital Resultante da Alienação de Ativos			
Aplicação dos Recursos da Alienação de Ativos			
DESPESAS COM AÇÕES E SERVIÇOS PÚBLICOS DE SAÚDE		Valor Apurado Até o Bimestre	Limite Constitucional Anual
Despesas Próprias com Ações e Serviços Públicos de Saúde		24.005.608,4	%Mínimo a Aplicar no Exercício 15,0% % Aplicado até o bimestre 15,9%
DESPESAS DE CARÁTER CONTINUADO, DERIVADAS DE PPP'S CONTRATADAS		Valor Apurado no Exercício Corrente	
Total das despesas / RCL (%)		0,0%	


Livia Bello
 Livia Bello
 Prefeita

Mônica Costa Guimarães
 Mônica Costa Guimarães
 Secretária
 Controladoria Geral
 Mat.: 9950346-8


Mônica da Silva
 Mônica da Silva
 CRC/RJ 1002210-6
 Matrícula: 9813-2

Daisy Maria Lopes Cunha
 Daisy Maria Lopes Cunha
 CRC/RJ 078914/0-9
 Matrícula: 9813-2 - SEFAZ-PMA

FONTE :
 Nota :



Município de Araruama Poder Executivo



CONTRATO DE FORNECIMENTO Nº 07/18

MUNICÍPIO –AGROLAGOS COMÉRCIO E DISTRIBUIÇÃO LTDA-ME

EXTRATO

PARTES: Município de Araruama (Contratante) e Agrolagos Comércio e Distribuição LTDA -ME(Contratada)

OBJETO: Aquisição de lanches que irá atender os CRAS e o Centro POP.

VALOR: Global de R\$ 71.824,00(Setenta e um mil oitocentos e vinte e quatro reais). Lei Federal Com-

plementar 123/2006, Lei Municipal 1.546/09 , Lei Complementar Federal nº 101/2000; Decreto Municipal 025/2009; subsidiariamente a lei Federal 8.666/93 , alterada pela Lei Federal 8.893/94, Processo Administrativo nº 12.133/2018; Modalidade Convite nº 09/18 e as despesas deste contrato correrão a conta da seguinte forma: Programa de Trabalho:07.001.08.244.0015.2156 e 07.001.08.244.0015.2141 ; Elemento de Despesa 3390.30.07.00; Empenho nº 0149/18 e 00150/18; Ficha 617 e 592 , fonte 283-PFMC;222-PBF-CRAS; recursos do orçamento da Secretaria Municipal de Assistência Social, relativo ao exercício vigente.

PRAZO: O fornecimento será efetuado de acordo com solicitação da Secretaria requisitante.

DATA DA CELEBRAÇÃO: 05 de julho de 2018.

Edital de Ausência

Fênix construção empreendimentos e incorporações imobiliários Ltda inscrita no cnpj n 11.379.504/0001-80 vem **notificar a Sra Celina da Conceição Mendes e Marcos Aurélio Soares**, face ao **abandono do imóvel** situado no condomínio solar das margaridas casa 135 - Araruama/RJ

Licença Ambiental de Araruama

PROCESSO Nº 27984/2018

ESDRA DANTAS SANTOS, CPF: 036.832.577-68, torna público que **REQUEREU** da Secretaria Municipal de Meio Ambiente da Prefeitura Municipal de Araruama em 31/07/2018 **Licença Ambiental de Instalação**.

LOCAL: Rua São Judas Tadeu lote 15 quadra 14 loteamento Cidade Atlântica Araruama Gleba A Praia Seca - Araruama - RJ.

Foi determinado o cumprimento das exigências contidas nas normas de instrução de licenciamento da SEMAM.

Oficina de Marcenaria oferece capacitação para alunos da rede municipal em Macaé

Prefeitura de Macaé



Com o uso de madeiras recicláveis, alunos da rede pública municipal, de 14 a 18 anos, viverão uma experiência que pode contribuir para a geração de renda familiar. No turno em que não estiverem na escola, eles trocarão o quadro e o giz por formão, serrote e outras ferramentas no projeto 'Engenheirando para o futuro', com "Oficina de marcenaria para iniciantes", fruto de parceria da Secretaria Municipal de Educação com a Universidade Federal do Rio de Janeiro (UFRJ-Macaé). As inscrições começaram nesta segunda-feira (6) e estarão abertas até o dia 17, no Centro de

Educação Tecnológica e Profissional (Cetep), de segunda a sexta, das 8h às 18h.

O objetivo é capacitar os alunos e, ao mesmo tempo, conscientizá-los da importância da educação ambiental para o planeta. Para se inscrever, o interessado precisa levar declaração de autorização do responsável, declaração da escola em que está matriculado, cópias da carteira de identidade e do CPF, comprovante de residência e uma foto 3x4. A oficina começará no dia 21 e vai acontecer até o fim de novembro, às terças e quintas-feiras, a cada 15 dias, sendo no

turno da manhã das 9h às 11h e, à tarde, das 14h às 16h, sempre no contraturno do horário escolar. As aulas acontecerão no Laboratório de Fabricação e Ensaios Mecânicos da UFRJ, na Cidade Universitária.

Inicialmente, serão destinadas 30 vagas, sendo 15 por turno, mas a ideia é que o projeto seja ampliado a partir de 2019, com duas turmas por semestre, já que a oficina tem duração de três meses cada. Os critérios foram definidos em reunião, realizada esta semana, entre a equipe da Secretaria Municipal Adjunta de Qualificação Profissional e o professor da UFRJ e coordenador do projeto de extensão, Marcelo Costa Cardoso, que vão implementar o projeto.

- O resultado prático desse trabalho para a Educação é que vai transformar a vida desses alunos através da capacitação. Eles vão aprender um ofício que poderá ajudar na renda familiar. Além de que,

aprenderão na prática a valorizar a questão ambiental com o uso de madeiras recicláveis - destacou a secretária de Qualificação Profissional, Leandra Lopes.

O professor Marcelo Cardoso disse que alunos e monitores vão usar madeiras descartadas por empresas e obras e também paletes. O trabalho envolve a responsabilidade social das empresas interessadas em participar do projeto, como a Mário Telhas e a Riviera Tintas, que vão doar materiais para a oficina.

- Os projetos das peças que serão confeccionadas serão desenvolvidos por professores e alunos da Engenharia Mecânica da UFRJ e vamos trabalhar a criatividade com os alunos da rede municipal. Eles poderão fazer brinquedos, jardineiras e outras peças com ajuda de software e elementos da Engenharia - explicou o coordenador.

Jornalista:
Elis Regina Nuffer
macae.rj.gov.br

PROCESSO Nº 2018/6871

Empresa **CONNECTJET LAGOS INTERNET BANDA LARGA LTDA - ME**, CNPJ Nº 28.364.270/0001-09, torna publico que **REQUEREU**, através do processo de Alvará de Localização para funcionamento a **Licença Ambiental de Operação** de acordo com o decreto 047/2010; art.8;§ 2º, para a atividade de Serviços de Comunicação Multimídia - SCM, situada no seguinte endereço: AV James de Mendonça Clark, S/N, Quadra J Lote 04, Bairro: Pontinha, Araruama -RJ

PROCESSO: 21952/18

ALINE SANTOS DA S. MARTINS GÁS, CNPJ: 30.223.949/0001-11 , torna público que **RECEBEU** da Secretaria Municipal de Meio Ambiente da Prefeitura de Araruama em 31/07/2018 **LICENÇA AMBIENTAL DE OPERAÇÃO nº 0211/2018** com validade de 31.07.2022 para a atividade de Comércio Varejista de gás liquefeito de petróleo(GLP), situado na Rua Julio de Castilho, s/nº, lote 02, Quadra 02, Rio do Limão - Zona Urbana do Município de Araruama - RJ.

Foi determinado cumprimento das exigências contidas nas Normas e instruções de Licenciamento da SEMAM.

Confira nossas edições em

www.logusnoticias.com.br

Semana da Amamentação terá Hora do Mamaço em Rio das Ostras

Amamentação é nutrição, saúde e amor. Muito amor. Rio das Ostras se une à corrente internacional de apoio ao aleitamento, na Semana da Amamentação, de 6 a 10 de agosto, que este ano traz como tema “Amamentação é a Base da Vida”. A programação inclui atividades nos postos municipais

de saúde e a Hora do Mamaço, no dia 10, às 14h, na Casa de Cultura, no Centro.

Durante a Semana da Amamentação, os profissionais estão promovendo atividades de orientação nas unidades de saúde, em rodas de conversa, transmitindo ao público os benefícios da amamentação.

A Prefeitura de Rio das Ostras mantém políticas sociais e de saúde de incentivo ao aleitamento. A Secretaria de Saúde conta com um ambulatório de amamentação que oferece orientação prática e teórica no manejo do aleitamento.

Hora do Mamaço – A programação culmina, na sexta,

10, com a Hora do Mamaço, quando várias mulheres irão amamentar seus filhos, ao ar livre, na Casa de Cultura. O evento acontece em muitos lugares do mundo, com a proposta de defender a amamentação livre.

Aprendendo, ensinando, trocando afeto e informações, participam do Mamaço famílias,

profissionais de saúde e comunidade, para mostrar apoio à causa. O evento apresenta também uma exposição fotográfica com imagens dos cinco anos de realização da Hora do Mamaço em Rio das Ostras.

Por: Departamento de Jornalismo – ASCOM
riodasostras.rj.gov.br

BNDES lança nova linha de crédito para dívidas rurais

O Banco Nacional de Desenvolvimento Econômico e Social (BNDES) lançou uma nova linha de crédito voltada à liquidação integral de dívidas de produtores rurais ou de cooperativas de produção. O novo programa, solicitado pelo Mi-

nistério da Agricultura, Pecuária e Abastecimento, possui limite orçamentário de R\$ 5 bilhões, a ser utilizado nos financiamentos contratados até 28 de junho de 2019.

O BNDES poderá financiar até 100% do valor do saldo

devedor, limitado a R\$ 20 milhões, com um prazo de até 12 anos, incluindo uma carência de até três anos. Os produtores ou cooperativas podem contratar os recursos com base na Taxa de Longo Prazo (TLP). O custo final inclui a remuneração do

BNDES, de 1,5% ao ano, e a dos agentes financeiros, limitado a até 3% ao ano, totalizando uma taxa mensal final de aproximadamente 1%.

As operações de financiamento poderão ser contratadas com os 55 agentes financeiros

credenciados para operar com recursos do Banco. Entre eles há bancos públicos, privados, bancos de cooperativa, cooperativas de crédito, bancos de montadoras, agências de fomento e bancos de desenvolvimento.

Fonte: BNDES

Novo anexo oferece pescado com controle de qualidade em Macaé

O recém-inaugurado anexo Hamilton Rodrigues Mansur, do Mercado de Peixes, está em pleno funcionamento e atraindo ainda mais consumidores. Com 18 bancas, o local segue padrões de controle de qualidade do pescado, já praticados no Mercado Municipal. O espaço atende os profissionais que, por anos, ficaram em uma tenda provisória nas proximidades.

Para acompanhar a qua-

lidade dos peixes e outros frutos do mar oferecidos no espaço, as fiscalizações acontecem todos os dias. O gerente de Qualidade do Mercado de Peixes, Jair Gomes Barcelos Júnior, orienta como os consumidores devem escolher na hora de fazer as suas compras.

— O peixe precisa estar com os olhos brilhantes, com sua carne rígida e não pode estar soltando escamas. A guelra deve estar vermelha e nítida. Para

comprar um bom camarão, também é preciso observar. Ele não pode estar sem a cabeça, nem amassado, muito menos com coloração escura. Tem que estar com a coloração normal, que é avermelhada – explica o gerente.

No caso dos siris, também há algumas dicas para não se arrepender depois. “Ele não pode estar com a casca solta, não pode estar sem as poás. E também é muito importante que todo o

pescado, nas bancas, esteja com bastante gelo, para poder manter a sua qualidade”, ressalta Jair.

Vestimenta adequada

Outro fator importante que o consumidor deve prestar atenção na hora de comprar o pescado é a higienização do manipulador que está vendendo o peixe. “Ele deve usar touca (ou boné), para evitar cair cabelos no pescado. É preciso usar aven-

tal, para poder evitar sujeira, e a roupa deve ser clara, assim como as botas de borracha. Isso é importante até mesmo para a segurança do vendedor”, finaliza.

Funcionamento

O anexo está aberto de segunda a sexta, das 7h às 17h; sábados, das 7h às 15h; domingos e feriados, das 7h às 12h.

Carla Cardoso
macae.rj.gov.br

Rio das Ostras busca criação do Fundo de Segurança Pública

Informações da Secretaria de Segurança Pública de Rio das Ostras dão conta de que tudo caminha em ritmo acelerado para a criação do Fundo Municipal de Segurança Pública, que terá por finalidade atuar na captação, repasse e aplicação de recursos destinados à Segurança Pública no Município. Dessa forma será possível investir ainda mais em ações e projetos de modernização e aquisição

de equipamentos, entre outras ações.

A minuta para a criação do Decreto que institui o Fundo já está pronta e sendo analisada. Em elaboração também estão um Projeto de Lei que será encaminhado à Câmara de Vereadores e a elaboração do Regimento do Conselho Gestor do Fundo, que prevê a participação de representantes da Administração Municipal e da sociedade civil.

A criação do Fundo Municipal de Segurança Pública permitirá a realização de programas de interesse do Município que estão vinculados à área. O seu controle será executado por meio de orçamento próprio, com receitas oriundas do Fundo Nacional de Segurança, além da possibilidade de doações, auxílios, rendas e subvenções de pessoas físicas e pessoas jurídicas.

Segundo Marcus Rezende, secretário de Segurança Pública de Rio das Ostras, ao defender a criação do Fundo, a Prefeitura destaca a necessidade de medidas mais eficazes contra o avanço da criminalidade, tornando assim a cidade ainda mais segura para moradores, turistas e visitantes.

“Estamos trabalhando por ações estruturantes na Guarda Municipal e a parte legislativa

é o pilar inicial para a elaboração de projetos visando a busca por recursos para investirmos ainda mais na segurança. Para isso precisamos ter um Fundo para receber os repasses que porventura cheguem, inclusive via Fundo Nacional de Segurança”, destacou o secretário.

Por: Departamento de Jornalismo – ASCOM
riodasostras.rj.gov.br

Anvisa suspende venda e uso de lotes de descongestionante nasal

Resolução da Agência Nacional de Vigilância Sanitária (Anvisa) publicada nesta segunda-feira (6) no Diário Oficial da União suspende a distribuição, a comercialização e o uso de 12 lotes do medicamento Salsep (cloreto de sódio 0,9%) solução nasal em spray e outros cinco lotes do

medicamento Salsep 360 (cloreto de sódio 0,9%) solução nasal em spray, fabricados por Libbs Farmacêutica Ltda.

De acordo com a publicação, a própria empresa enviou à Anvisa comunicado de recolhimento voluntário em virtude de desvios de qualidade (pH e odor fora de especi-

ficação) em lotes os ambos dos medicamentos. A agência determinou que a Libbs Farmacêutica Ltda. promova o recolhimento de todo o estoque existente no mercado. A resolução entrou em vigor na data de sua publicação.

Agência Brasil