

ESPECIAL LRF Araruama RJ



 **PREFEITURA
ARARUAMA**

Araruama
161 anos
de beleza e tradição!

DIA 05
QUARTA-FEIRA
A PARTIR DAS 22H

**ENTRADA
GRATUITA**

FERNANDINHO

PRAÇA DE EVENTOS - PONTINHA

Logus Ambiental Ltda-Me

C.N.P.J. 07.766.805/0001-90

Circulação: Interior do Estado do Rio de Janeiro

Jornalista responsável
André Salles
MTB: 0036747/RJ

A Direção do Jornal Logus não endossa, necessariamente, as opiniões emitidas em artigos ou matérias assinadas por seus colaboradores.

Tiragem: 5.000 exemplares

Site: www.logusnoticias.com.br
E-mail: logusnoticias@hotmail.com
Av. Edgar Gismonti, nº 90, Centro, Carmo-RJ
Cep: 28640-000
Tel: (22) 2537-0346 / (22) 99880-8594



Município de Araruama Poder Executivo



DCRGF 3º QUADRIMESTRE 2019

MUNICÍPIO DE ARARUAMA
DEMONSTRATIVO CONSOLIDADO DO RELATÓRIO DE GESTÃO FISCAL
DEMONSTRATIVO DA DESPESA COM PESSOAL
ORÇAMENTOS FISCAL E DA SEGURIDADE SOCIAL - PERÍODO DE REFERÊNCIA : 3º Quadrimestre / 2019

R\$ 1.00

RGF - ANEXO 1

DESPESA COM PESSOAL	DESPESA EXECUTADAS (Últimos 12 Meses)												INSCRITAS EM RP NÃO PROCESSADAS	
	Jan/2019	Fev/2019	Mar/2019	Abr/2019	Mai/2019	Jun/2019	Jul/2019	Ago/2019	Set/2019	Out/2019	Nov/2019	Dez/2019		Últ.12Meses
DESPESA BRUTA COM PESSOAL (I)	12.704.139,55	12.656.949,22	14.573.380,85	17.715.433,60	15.467.131,72	1.240.513,75	30.521.603,70	16.183.103,20	13.547.794,12	19.156.516,30	15.644.067,27	31.146.148,73	200.574.792,01	1.525.250,37
Pessoal Ativo	10.562.720,84	10.504.290,47	12.428.380,02	15.566.339,56	13.302.380,27	1.240.513,75	25.790.623,05	13.645.669,01	13.547.204,47	14.039.405,00	13.488.899,60	25.803.823,25	169.878.652,29	1.525.250,37
Vencimentos, Vantagens e Outras Despesas Variáveis	10.366.696,69	7.808.014,89	10.789.335,58	13.612.000,75	11.472.228,26	689.009,12	22.524.670,38	11.671.681,80	11.780.492,59	11.937.571,37	11.795.435,90	21.945.552,85	146.292.626,18	813.699,01
Obrigações Patronais	195.424,15	2.541.521,09	1.532.077,78	1.834.619,00	1.696.307,67	542.634,71	2.951.605,53	1.832.734,00	1.766.711,88	1.831.162,52	1.687.240,43	3.852.500,69	22.264.499,45	711.551,36
Benefícios Previdenciários	0,00	154.754,49	107.027,66	118.719,81	133.844,34	8.869,92	274.347,14	141.253,21	0,00	270.725,11	6.203,27	105.771,71	1.321.516,66	0,00
Pessoal Inativo e Pensionista	2.142.018,71	2.152.658,75	2.144.999,83	2.146.204,04	2.164.751,45	0,00	4.770.880,65	2.537.434,19	589,65	5.117.111,30	2.175.167,67	5.344.323,48	30.696.139,72	0,00
Aposentadorias, Reservas e Retomas	1.787.703,16	1.799.455,41	1.796.932,23	1.792.638,39	1.814.784,64	0,00	4.062.737,84	2.166.057,90	589,65	4.347.672,26	2.175.167,67	4.218.330,52	25.961.330,67	0,00
Pensões	354.315,55	353.203,34	348.066,60	353.565,65	349.966,81	0,00	708.142,81	371.376,29	0,00	769.439,04	0,00	1.125.992,96	4.734.809,05	0,00
Outros Benefícios Previdenciários	0,00	0,00	0,00	0,00	0,00	0,00	0,00	0,00	0,00	0,00	0,00	0,00	0,00	0,00
Outras Despesas de Pessoal Decorrentes de Contratos de Terc. (art.18, §1º LRF)	0,00	0,00	0,00	0,00	0,00	0,00	0,00	0,00	0,00	0,00	0,00	0,00	0,00	0,00
Despesas não Computadas (art. 19, § 1º da LRF) (II)	2.142.018,71	2.152.658,75	2.154.288,58	2.146.204,04	2.164.751,45	0,00	4.770.880,65	2.537.434,19	589,65	5.117.111,30	2.175.167,67	5.350.710,65	30.711.851,64	207,57
Indenizações por Demissão e Incentivos à Demissão Voluntária	0,00	0,00	0,00	0,00	0,00	0,00	0,00	0,00	0,00	0,00	0,00	6.387,17	15.675,92	0,00
Decorrentes de Decisão Judicial	0,00	0,00	0,00	0,00	0,00	0,00	0,00	0,00	0,00	0,00	0,00	0,00	0,00	0,00
Despesas de Exercícios Anteriores	0,00	0,00	0,00	0,00	0,00	0,00	0,00	0,00	0,00	0,00	0,00	0,00	0,00	0,00
Inativos e Pensionistas com Recursos Vinculados	2.142.018,71	2.152.658,75	2.144.999,83	2.146.204,04	2.164.751,45	0,00	4.770.880,65	2.537.434,19	589,65	5.117.111,30	2.175.167,67	5.344.323,48	30.696.139,72	0,00
DESPESA LIQUIDA COM PESSOAL (III) = (I - II)	10.562.720,84	10.504.290,47	12.419.092,27	15.566.339,56	13.302.380,27	1.240.513,75	25.790.623,05	13.645.669,01	13.547.204,47	14.039.405,00	13.488.899,60	25.797.438,08	169.862.976,37	1.525.042,80
APURAÇÃO DO CUMPRIMENTO DO LIMITE LEGAL													VALOR	% SOBRE A RCL AJUSTADA
RECEITA CORRENTE LIQUIDA - RCL (IV)													429.606.097,85	0,00
(-) Transferências obrigatórias da União relativas às emendas individuais (V) (§ 13, art. 166 da CF)													0,00	
= RECEITA CORRENTE LIQUIDA AJUSTADA (VI)													429.606.097,85	
DESPESA TOTAL COM PESSOAL - DTP (VII) = (III + IIIb)													171.388.019,17	39,89%
LIMITE MÁXIMO (VIII) (incisos I, II e III, art. 20 da LRF)													257.763.658,71	60,00%
LIMITE PRUDENCIAL (IX) = (0,95 x VIII) (parágrafo único do art. 22 da LRF)													244.875.475,77	57,00%
LIMITE DE ALERTA (X) = (0,90 x VIII) (inciso II do §1º do art. 59 da LRF)													231.987.292,84	54,00%

Fonte : Departamento de Contabilidade do Poder Executivo Municipal/FUMSA/CMA/FMAS/IBASMA/FMDCA/FHS/FMCA/FMFG
Nota : Este Demonstrativo não foi consolidado com as informações do Relatório de Gestão Fiscal do Poder Legislativo referente ao período. Demonstrativo do cálculo de apuração do limite permitido (art 71 da LRF):

CHEFE DO PODER EXECUTIVO: LIVIA SOARES BELLO DA SILVA
RESPONSÁVEL PELO CONTROLE INTERNO: MONICA COSTA GUIMARAES
RESPONSÁVEL PELA ADMINISTRAÇÃO FINANCEIRA: MICHELI COSTA GORGES
SIGFIS - Versão 2019

Data de Emissão: 31/01/2020 14:59h

Anexo 1 do DCRGF

Livia Bello
Prefeita

Mônica Costa Guimarães
Secretária
Controladoria Geral
Mat.: 19.503.46-8

Daisy Maria Lopes Cunha
CRC/RJ 078914/0-9
- SEFAZ-PMA

Município de Araruama

Poder Executivo

DCRGF 3º QUADRIMESTRE 2019

R\$1,00

IDENTIFICAÇÃO DOS RECURSOS	DISPONIBILIDADE DE CAIXA BRUTA (a)	OBRIGAÇÕES FINANCEIRAS				INSUFICIÊNCIA FINANCEIRA VERIFICADA NO CONSORCIO PÚBLICO (f)	DISPONIBILIDADE DE CAIXA LÍQUIDA (Antes da inscrição de restos a pagar não processados) (g) = (a - (b + c + d + e) - f)	Restos a Pagar Empenhados e Não Liquidados do Exercício (h)	Empenhos Não Liquidados Cancelados (Não Inscrições Por Insuficiência Financeira)	Disponibilidade Caixa Líquida Depois da inscrição de restos a pagar não processados (i) = (g - h)	
		Restos a Pagar Liquidados e Não Pagos		Restos a Pagar Empenhados e Não Liquidados de Exercícios Anteriores							Demais Obrigações Financeiras (e)
		De exercícios anteriores (b)	Do exercício (c)	(d)	(e)						
TOTAL DOS RECURSOS VINCULADOS (I)	58.491.775,3	6.373.915,9	0,0	15.347.997,4	269.764,3	36.500.097,7	0,0	0,0	36.500.097,7		
Receitas de Impostos e Transferências de Impostos Educação	0,0	188.712,0	0,0	4.626.447,9	0,0	-4.815.159,9	0,0	0,0	-4.815.159,9		
Transferências do FUNDEB	4.374.949,8	35.577,7	0,0	1.298.625,7	0,0	3.040.746,4	0,0	0,0	3.040.746,4		
Outros Recursos Destinados à Educação	6.749.897,0	732.997,2	0,0	6.490.946,1	0,0	-474.246,3	0,0	0,0	-474.246,3		
Receitas de Impostos e Transferências de Impostos - Saúde	0,0	-27.453,3	0,0	0,0	0,0	27.453,3	0,0	0,0	27.453,3		
Outros Recursos Destinados à Saúde	33.336.090,8	3.189.540,0	0,0	2.794.457,5	0,0	27.352.083,3	0,0	0,0	27.352.083,3		
Recursos Destinados à Assistência Social	1.294.104,9	-5.357,3	0,0	-645.346,7	0,0	1.944.808,9	0,0	0,0	1.944.808,9		
Recursos destinados ao RPPS - Plano Previdenciário	0,0	572.373,8	0,0	61.886,2	269.764,3	-904.004,3	0,0	0,0	-904.004,3		
Recursos destinados ao RPPS - Plano Financeiro	0,0	1.504.263,7	0,0	-23.884,0	0,0	-1.480.379,7	0,0	0,0	-1.480.379,7		
Recursos de Operações de Crédito (exceto destinados à Educação e Saúde)	0,0	0,0	0,0	0,0	0,0	0,0	0,0	0,0	0,0		
Recursos de Alienação de Bens/Ativos	0,0	0,0	0,0	0,0	0,0	0,0	0,0	0,0	0,0		
Outros Destinações Vinculadas de Recursos	12.736.932,8	183.262,1	0,0	744.884,7	0,0	11.808.786,0	0,0	0,0	11.808.786,0		
TOTAL DOS RECURSOS NÃO VINCULADOS (II)	124.751.480,5	19.506.611,3	0,0	9.415.353,0	1.007.780,4	94.801.735,8	0,0	0,0	94.801.735,8		
Recursos Ordinários	65.160.596,6	19.362.844,9	0,0	8.359.883,3	1.007.780,4	36.430.088,0	0,0	0,0	36.430.088,0		
Outros Recursos não vinculados	59.570.883,9	143.766,4	0,0	1.055.469,7	0,0	58.371.647,8	0,0	0,0	58.371.647,8		
TOTAL (III) = (I) + (II)	183.223.255,8	25.880.527,2	0,0	24.763.350,4	1.277.544,7	131.301.833,5	0,0	0,0	131.301.833,5		

MUNICÍPIO DE ARARUAMA
DEMONSTRATIVO CONSOLIDADO DO RELATÓRIO DE GESTÃO FISCAL
DEMONSTRATIVO DA DISPONIBILIDADE DE CAIXA E DOS RESTOS A PAGAR
PERÍODO DE REFERÊNCIA : 3º Quadrimestre / 2019

RGF - Anexo 5 (LRF - art 55, Inciso III, alínea "a")

CHEFE DO PODER EXECUTIVO: LIVIA SOARES BELLO DA SILVA
RESPONSÁVEL PELO CONTROLE INTERNO: MONICA COSTA GUIMARAES
RESPONSÁVEL PELA ADMINISTRAÇÃO FINANCEIRA: MICHEL COSTA GORGES
Data de Emissão: 31/01/2020 14:59h

Livia Bello
Prefeita

Mônica Costa Guimarães
Secretária
Controladoria Geral
Mat.: 9950340-8

Daisy Maria Lopes Cunha
CRC/RJ 078914/0-9
- SEFAZ-PMA



Município de Araruama

Poder Executivo



DCRGF 3º QUADRIMESTRE 2019

MUNICÍPIO DE ARARUAMA
DEMONSTRATIVO CONSOLIDADO DO RELATÓRIO DE GESTÃO FISCAL
DEMONSTRATIVO DOS LIMITES
ORÇAMENTOS FISCAL E DA SEGURIDADE SOCIAL
PERÍODO DE REFERÊNCIA : 3º Quadrimestre / 2019

LRF, art 48 - Anexo 6 (Demonstrativo Simplificado do Relatório de Gestão Fiscal)		R\$ 1,00	
RECEITA CORRENTE LÍQUIDA		VALOR ATÉ O BIMESTRE	
Receita Corrente Líquida		429.606.097,9	
Receita Corrente Líquida Ajustada		429.606.097,9	
DESPESA COM PESSOAL		VALOR	% SOBRE A RCL
Total da Despesa com Pessoal - TDP		171.388.019,2	39,89 %
Limite Legal (inciso III, art. 19 da LRF)		257.763.658,7	60,00 %
Limite Prudencial (§ único, art. 22 da LRF)		244.875.475,8	57,00 %
Limite de Alerta		231.987.292,8	54,00 %
DÍVIDA		VALOR	% SOBRE A RCL
Dívida Consolidada Líquida		-159.248.441,5	-37,07 %
Limite Definido por Resolução do Senado Federal		515.527.317,4	120,00 %
GARANTIA DE VALORES		VALOR	% SOBRE A RCL
Total das Garantias		0,0	0,00 %
Limite Definido por Resolução do Senado Federal		94.513.341,5	22,00 %
OPERAÇÕES DE CRÉDITO		VALOR	% SOBRE A RCL
Operações de Crédito Internas e Externas		0,0	0,00 %
Operações de Crédito por Antecipação da Receita		0,0	0,00 %
Limite Definido por Resolução do Senado Federal para Operações de Crédito Internas e Externas		68.736.975,7	16,00 %
Limite Definido por Resolução do Senado Federal para Operações de Crédito por Antec. da Receita		30.072.426,8	7,00 %
RESTOS A PAGAR		Inscrição em Restos a Pagar Empenhados e Não Liquidados	Disponibilidade de Caixa Líquida (após a Inscrição em Restos Pag Não Proc)
Valor apurado nos demonstrativos respectivos		0,0	131.301.833,5

Fonte : Departamento de Contabilidade do Poder Executivo Municipal/FUMSA/CMA/FMAS/IBASMA/FMDCA/FHS/FMCA/FMPG

Nota :


Livia Bello
Prefeito


Daisy Maria Lopes Cunha
CRC/RJ 078914/0-9
SEFAZ-PMA


Mônica Costa Guimarães
CRC/RJ 000022/0-6
Matricula: 9813-2


Mônica Costa Guimarães
Secretária
Controladoria Geral
Mat.: 9950346-8

CHEFE DO PODER EXECUTIVO: LIVIA SOARES BELLO DA SILVA
RESPONSÁVEL PELO CONTROLE INTERNO: MONICA COSTA GUIMARAES
RESPONSÁVEL PELA ADMINISTRAÇÃO FINANCEIRA: MICHELI COSTA GORGES



Município de Araruama Poder Executivo



RGF 3º QUADRIMESTRE 2019

MUNICÍPIO DE ARARUAMA - PODER EXECUTIVO
RELATÓRIO DE GESTÃO FISCAL
DEMONSTRATIVO DA DESPESA COM PESSOAL
ORÇAMENTOS FISCAL E DA SEGURIDADE SOCIAL - PERÍODO DE REFERÊNCIA : 3º Quadrimestre / 2019

R\$ 1,00

RGF - ANEXO 1

DESPESA COM PESSOAL	DESPESA EXECUTADAS (Últimos 12 Meses)												INSCRITAS EM RP NÃO PROCESSADOS	
	LIQUIDADAS													
	Jan/2019	Fev/2019	Mar/2019	Abr/2019	Mai/2019	Jun/2019	Jul/2019	Ago/2019	Sep/2019	Out/2019	Nov/2019	Dez/2019		Ult. 12 Meses
DESPESA BRUTA COM PESSOAL (I)	12.704.139,55	12.656.949,22	14.573.380,85	17.711.543,60	15.467.131,72	1.240.513,75	30.521.503,70	16.183.103,20	13.547.794,12	19.156.516,30	15.664.067,27	31.148.148,73	200.574.792,01	1.525.250,37
Pessoal Ativo	10.562.120,84	10.504.290,47	12.428.381,02	15.565.339,56	13.302.380,27	1.240.513,75	25.750.623,05	13.645.669,01	13.547.204,47	14.039.405,00	13.488.899,60	25.803.825,25	169.818.652,29	1.525.250,37
Vencimentos, Vantagens e Outras Despesas Variáveis	10.366.696,69	7.808.014,89	10.789.335,58	13.612.000,75	11.472.228,26	689.009,12	22.524.670,38	11.671.681,80	11.780.492,59	11.937.517,37	11.795.435,90	21.845.552,85	146.292.636,18	813.699,01
Obrigações Patronais	195.424,15	2.541.521,09	1.532.017,78	1.834.619,00	1.696.307,67	542.634,71	2.951.605,53	1.832.734,00	1.766.711,88	1.831.162,52	1.687.260,43	3.852.500,69	22.264.499,45	711.551,36
Benefícios Previdenciários	0,00	154.754,49	107.021,66	118.719,81	133.844,34	8.869,92	274.347,14	141.253,21	0,00	270.725,11	6.203,27	105.771,71	1.321.516,66	0,00
Pessoal Inativo e Pensionista	2.142.018,71	2.152.658,75	2.144.999,83	2.146.204,04	2.164.751,45	0,00	4.770.880,65	2.537.634,19	589,65	5.117.111,30	2.115.867,67	5.344.323,48	30.696.139,72	0,00
Aposentadorias, Reservas e Reformas	1.787.703,16	1.799.455,41	1.796.932,23	1.792.638,39	1.814.784,64	0,00	4.062.737,84	2.166.057,90	589,65	4.347.672,26	2.115.867,67	4.278.330,52	25.961.330,67	0,00
Pensões	354.315,55	353.203,34	348.066,60	353.565,65	349.966,81	0,00	708.142,81	371.376,29	0,00	769.439,04	0,00	1.125.992,96	4.734.809,05	0,00
Outros Benefícios Previdenciários	0,00	0,00	0,00	0,00	0,00	0,00	0,00	0,00	0,00	0,00	0,00	0,00	0,00	0,00
Outras Despesas de Pessoal Decorrentes de Contratos de Teic. (art.18, §1º LRF)	0,00	0,00	0,00	0,00	0,00	0,00	0,00	0,00	0,00	0,00	0,00	0,00	0,00	0,00
Despesas não Computadas (art. 19, § 1º da LRF (II))	2.142.018,71	2.152.658,75	2.154.288,58	2.146.204,04	2.164.751,45	0,00	4.770.880,65	2.537.634,19	589,65	5.117.111,30	2.115.867,67	5.344.323,48	30.711.815,64	207,57
Indenizações por Demissão e Incentivos à Demissão Voluntária	0,00	0,00	9.288,75	0,00	0,00	0,00	0,00	0,00	0,00	0,00	0,00	6.387,17	15.675,92	0,00
Decorrentes de Decisão Judicial	0,00	0,00	0,00	0,00	0,00	0,00	0,00	0,00	0,00	0,00	0,00	0,00	0,00	0,00
Despesas de Exercícios Anteriores	0,00	0,00	0,00	0,00	0,00	0,00	0,00	0,00	0,00	0,00	0,00	0,00	0,00	0,00
Inativos e Pensionistas com Recursos Vinculados	2.142.018,71	2.152.658,75	2.144.999,83	2.146.204,04	2.164.751,45	0,00	4.770.880,65	2.537.634,19	589,65	5.117.111,30	2.115.867,67	5.344.323,48	30.696.139,72	0,00
DESPESA LIQUIDA COM PESSOAL (III) = (I - II)	10.562.120,84	10.504.290,47	12.419.092,27	15.565.339,56	13.302.380,27	1.240.513,75	25.750.623,05	13.645.669,01	13.547.204,47	14.039.405,00	13.488.899,60	25.797.438,08	169.862.916,37	1.525.042,80
APURAÇÃO DO CUMPRIMENTO DO LIMITE LEGAL														
RECEITA CORRENTE LÍQUIDA - RCL (IV)													429.606.097,85	
(-) Transferências obrigatórias da União relativas às emendas individuais (V) (§ 13, art. 166 da CF)													0,00	
= RECEITA CORRENTE LÍQUIDA AJUSTADA (VI)													429.606.097,85	
DESPESA TOTAL COM PESSOAL - DTP (VII) = (III + IIIB)													171.388.019,17	
LIMITE MÁXIMO (VIII) (incisos I, II e III, art. 20 da LRF)													231.987.292,84	
LIMITE PRUDENCIAL (X) = (0,95 x VIII) (parágrafo único do art. 22 da LRF)													220.387.928,20	
LIMITE DE ALERTA (X) = (0,90 x VIII) (inciso II do §1º do art. 89 da LRF)													208.788.583,56	
Fonte : Departamento de Contabilidade do Poder Executivo Municipal/FUMSA/CMA/FMAS/IBASMA/FMDCA/FHS/FMCA/FMPG													48,60%	

Mônica Costa Guimarães
Secretária
Controladoria Geral
Mat.: 1950346-8

Daisy Maria Lopes Cunha
CRC/RJ 078914/0-9
- SEFAZ-PMA

Livia Bello
Prefeita

Mônica da Silva
CRC/RJ 002270-6
Mat. 19513-2

CHEFE DO PODER EXECUTIVO: LIVIA SOARES BELLO DA SILVA
RESPONSÁVEL PELO CONTROLE INTERNO: MONICA COSTA GUIMARAES
RESPONSÁVEL PELA ADMINISTRAÇÃO FINANCEIRA: MICHELI COSTA GORGES
SIGFIS - Versão 2019

Anexo 1 do RGF

Data de Emissão: 31/01/2020 14:42h



Município de Araruama

Poder Executivo



RGF 3º QUADRIMESTRE 2019

MUNICÍPIO DE ARARUAMA
RELATÓRIO DE GESTÃO FISCAL
DEMONSTRATIVO DA DÍVIDA CONSOLIDADA
ORÇAMENTOS FISCAL E DA SEGURIDADE SOCIAL
PERÍODO DE REFERÊNCIA : 3º Quadrimestre / 2019

LRF, art 55, inciso I, alinea "b" - Anexo 2

R\$ 1,00

DÍVIDA CONSOLIDADA	SALDO EXERCÍCIO ANTERIOR	SALDO DO EXERCÍCIO DE 2019		
		1º Quadrimestre	2º Quadrimestre	3º Quadrimestre
DÍVIDA CONSOLIDADA - DC (I)	6.783.344,2	10.779.941,7	1.097.851,2	1.097.851,2
Dívida Mobiliária	0,0	0,0	0,0	0,0
Dívida Contratual	6.346.898,7	10.779.941,7	1.097.851,2	1.097.851,2
Empréstimos	0,0	0,0	0,0	0,0
Internos	0,0	0,0	0,0	0,0
Externos	0,0	0,0	0,0	0,0
Reestruturação da Dívida de Estados e Municípios	0,0	0,0	0,0	0,0
Financiamentos	0,0	0,0	0,0	0,0
Internos	0,0	0,0	0,0	0,0
Externos	0,0	0,0	0,0	0,0
Parcelamento e Renegociação de dívidas	6.346.898,7	10.779.941,7	1.097.851,2	1.097.851,2
De Tributos	0,0	0,0	0,0	0,0
De Contribuições Previdenciárias	6.346.898,7	10.779.941,7	1.097.851,2	1.097.851,2
De Demais Contribuições Sociais	0,0	0,0	0,0	0,0
Do FGTS	0,0	0,0	0,0	0,0
Com Instituição Não Financeira	0,0	0,0	0,0	0,0
Demais Dívidas Contratuais	0,0	0,0	0,0	0,0
Precatórios Posteriores a 5.5.2000 (inclusive)	436.445,5	0,0	0,0	0,0
Outras Dívidas	0,0	0,0	0,0	0,0
DEDUÇÕES(II)¹	36.271.571,1	66.467.795,1	101.460.204,3	160.346.292,7
Disponibilidade de Caixa Bruto	77.171.391,9	91.043.279,3	124.890.139,8	183.718.953,0
(-) Restos a Pagar Processados	40.899.820,8	24.575.484,2	23.429.935,5	23.372.660,3
Demais Haveres Financeiros	0,0	0,0	0,0	0,0
DÍVIDA CONSOLIDADA LÍQUIDA - DCL (III) = (I - II)	-29.488.226,9	-55.687.853,4	-100.362.353,1	-159.248.441,5
RECEITA CORRENTE LÍQUIDA - RCL	329.840.250,9	341.170.237,4	385.209.617,7	429.606.097,9
% da DC sobre a RCL [I / RCL]	2,06 %	3,16 %	0,29 %	0,26 %
% da DCL sobre a RCL [III / RCL]	-8,94 %	-16,32 %	-26,05 %	-37,07 %
LIMITE DEFINIDO POR RESOLUÇÃO DO SENADO FEDERAL	120,00 %	120,00 %	120,00 %	120,00 %
LIMITE DE ALERTA (inciso III, §1º do art. 59 - LRF) - 48,6%	120,00 %	120,00 %	120,00 %	120,00 %

OUTROS VALORES NÃO INTEGRANTES DA DC	SALDO EXERCÍCIO ANTERIOR	SALDO DO EXERCÍCIO DE 2019		
		Até o 1º Quadrimestre	Até o 2º Quadrimestre	Até o 3º Quadrimestre
PRECATÓRIOS ANTERIORES A 5.5.2000	0,0	0,0	0,0	0,0
PRECATÓRIOS POSTERIORES A 5.5.2000 (NÃO INCLUIDOS)	0,0	0,0	0,0	2.085.692,2
PASSIVO ATUARIAL	510.176.873,7	0,0	0,0	762.783.043,9
INSUFICIÊNCIA FINANCEIRA	0,0	0,0	0,0	0,0
DEPÓSITOS E CONSIGNAÇÕES SEM CONTRA PARTIDA	0,0	0,0	0,0	0,0
RP NÃO PROCESSADOS	40.939.867,0	29.041.999,4	24.879.238,6	24.634.748,1
ANTECIPAÇÕES DE RECEITA ORÇAMENTÁRIA - ARO	0,0	0,0	0,0	0,0
DÍVIDA CONTRATUAL DE PPP	0,0	0,0	0,0	0,0
APROPRIAÇÃO DE DEPÓSITOS JUDICIAIS - KC 151/2015	0,0	0,0	0,0	0,0


Livia Bello
Prefeita


Daisy Maria Lopes Cunha
CRC/RJ/078914/0-9
SEFAZ-PMA


Mônica da Silva
CRC/RJ/000270-6
Matrícula: 9913-2


Mônica Costa Guimarães
Secretária
Controladoria Geral
Mat.: 9950346-8



Município de Araruama

Poder Executivo



RGF 3º QUADRIMESTRE 2019

TRAJETÓRIA DE AJUSTE DA DÍVIDA CONSOLIDADA LÍQUIDA EM CADA EXERCÍCIO FINANCEIRO												
Exercício Financeiro	2001			2002			2003			2004		
	3º Quadrimestre			Quadrimestre			Quadrimestre			Quadrimestre		
	DCL	Excedente	Redutor	1º	2º	3º	1º	2º	3º	1º	2º	3º
% da DCL sobre a RCL												
% Limite de Endividamento												
Exercício Financeiro	2005			2006			2007			2008		
	Quadrimestre			Quadrimestre			Quadrimestre			Quadrimestre		
	1º	2º	3º	1º	2º	3º	1º	2º	3º	1º	2º	3º
% da DCL sobre a RCL												
% Limite de Endividamento												
Exercício Financeiro	2009			2010			2011			2012		
	Quadrimestre			Quadrimestre			Quadrimestre			Quadrimestre		
	1º	2º	3º	1º	2º	3º	1º	2º	3º	1º	2º	3º
% da DCL sobre a RCL												
% Limite de Endividamento												
Exercício Financeiro	2013			2014			2015			2016		
	Quadrimestre			Quadrimestre			Quadrimestre			Quadrimestre		
	1º	3º	3º	1º	2º	3º	1º	2º	3º	1º	2º	3º
% da DCL sobre a RCL												
% Limite de Endividamento												
Exercício Financeiro	2017			2018								
	Quadrimestre			Quadrimestre								
	1º	2º	3º	1º	2º	3º						
% da DCL sobre a RCL												
% Limite de Endividamento												

² O excedente em relação ao limite apurado ao final do exercício de 2001 deverá ser reduzido, no mínimo, à proporção de 1/15 (um quinze avo) a cada exercício financeiro. O valor


Livia Bello
Prefeita


Daisy Maria Lopes Cunha
CRC/RJ/078914/0-9
SEFAZ-PMA


Mônica Costa Guimarães
Secretária
Controladoria Geral
Mat.: 9950346-8


Mônica da Silva
CRC/RJ/1002270-6
Matricula: 9813-2



Município de Araruama

Poder Executivo



RGF 3º QUADRIMESTRE 2019

MUNICÍPIO DE ARARUAMA
RELATÓRIO DE GESTÃO FISCAL
DEMONSTRATIVO DAS GARANTIAS E CONTRAGARANTIAS DE VALORES
ORÇAMENTOS FISCAL E DA SEGURIDADE SOCIAL
PERÍODO DE REFERÊNCIA : 3º Quadrimestre / 2019

LRF, art 55, inciso I, alínea "c" e art. 40, § 1º - Anexo 3

R\$1,00

GARANTIAS	SALDO DO EXERCÍCIO ANTERIOR	SALDO DO EXERCÍCIO DE 2019		
		Até o 1º Quadrimestre	Até o 2º Quadrimestre	Até o 3º Quadrimestre
EXTERNAS (I)	0,0	0,0	0,0	0,0
Aval ou fiança em operações de crédito	0,0	0,0	0,0	0,0
Outras Garantias	0,0	0,0	0,0	0,0
INTERNAS (II)	0,0	0,0	0,0	0,0
Aval ou fiança em operações de crédito	0,0	0,0	0,0	0,0
Outras garantias	0,0	0,0	0,0	0,0
TOTAL (I + II)	0,0	0,0	0,0	0,0
RECEITA CORRENTE LÍQUIDA - RCL	329.840.250,9	341.170.237,4	385.209.617,7	429.606.097,9
% do TOTAL DAS GARANTIAS sobre a RCL	0,00 %	0,00 %	0,00 %	0,00 %
LIMITE DEFINIDO POR RESOLUÇÃO DO SENADO FEDERAL	22,00 %	22,00 %	22,00 %	22,00 %

CONTRAGARANTIAS	SALDO DO EXERCÍCIO ANTERIOR	SALDO DO EXERCÍCIO DE 2019		
		Até o 1º Quadrimestre	Até o 2º Quadrimestre	Até o 3º Quadrimestre
GARANTIAS EXTERNAS (I)	0,0	0,0	0,0	0,0
Aval ou fiança em operações de crédito	0,0	0,0	0,0	0,0
Outras garantias	0,0	0,0	0,0	0,0
GARANTIAS INTERNAS (II)	0,0	0,0	0,0	0,0
Aval ou fiança em operações de crédito	0,0	0,0	0,0	0,0
Outras garantias	0,0	0,0	0,0	0,0
TOTAL DAS CONTRAGARANTIAS (I + II)	0,0	0,0	0,0	0,0

MEDIDAS CORRETIVAS :

Fonte : Departamento de Contabilidade do Poder Executivo Municipal/FUMSA/CMA/FMAS/IBASMA/FMDCA/FHS/FMCA/FMPG

Nota :

O limite do saldo global das garantias concedidas pelo Município poderá ser elevado para 32% da RCL, desde que, cumulativamente, quando aplicável, o garantidor obedeça às normas fixas nos incisos I a IV do parágrafo único do artigo 9º da Resolução SF nº 43/2001, com redação dada pela Resolução SF nº 3/2002, publicada no D.O.U. de 03/04/2002.


 Livia Bello
 Prefeita


 Daisy Maria Lopes Cunha
 CRC/RJ 078914/0-9
 SEFAZ-PMA


 Mônica da Silva
 CRC/PAJ 0092270-6
 Matrícula: 9313-2


 Mônica Costa Guimarães
 Secretária
 Controladoria Geral
 Mat.: 9950346-8

CHEFE DO PODER EXECUTIVO: LIVIA SOARES BELLO DA SILVA
RESPONSÁVEL PELO CONTROLE INTERNO: MONICA COSTA GUIMARAES
RESPONSÁVEL PELA ADMINISTRAÇÃO FINANCEIRA: MICHELI COSTA GORGES

SIGFIS - Versão 2019

Data de Emissão: 31/01/2020 14:43h

Anexo 3 do RGF

Município de Araruama

Poder Executivo

RGF 3º QUADRIMESTRE 2019

MUNICÍPIO DE ARARUAMA
RELATÓRIO DE GESTÃO FISCAL
DEMONSTRATIVO DAS OPERAÇÕES DE CRÉDITO
ORÇAMENTOS FISCAL E DA SEGURIDADE SOCIAL
PERÍODO DE REFERÊNCIA : 3º Quadrimestre / 2019

LRF, art 55, inciso I, alínea "d" e Inciso III alínea "c" - Anexo 4

R\$1,00

OPERAÇÕES DE CRÉDITO	OPERAÇÕES REALIZADAS Até o 3º Quadrimestre	
	No Quadr.	Até o Quadr.(a)
Mobiliária	0,0	0,0
Interna	0,0	0,0
Externa	0,0	0,0
Contratual	0,0	0,0
Interna	0,0	0,0
Empréstimos	0,0	0,0
Aquisição Financiada de Bens e Arredondamento Mercantil Financeiro	0,0	0,0
Antecipação de Receita pela Venda a Termo de Bens e Serviços	0,0	0,0
Assunção, reconhecimento e Confissão de Dívidas (LRF, art. 29, § 1º)	0,0	0,0
Operações de crédito não sujeitas ao limite de contratação (I)	0,0	0,0
Externa	0,0	0,0
Empréstimos	0,0	0,0
Aquisição Financiada de Bens e Arredondamento Mercantil Financeiro	0,0	0,0
Antecipações de Receitas pela Venda a Termo de Bens e Serviços	0,0	0,0
Assunção, Reconhecimento e Confissão de Dívidas (LRF, art. 29 §1º)	0,0	0,0
Operações de crédito não sujeitas ao limite de contratação (II)	0,0	0,0
TOTAL (III)	0,0	0,0
APURAÇÃO DO CUMPRIMENTO DOS LIMITES	VALOR	% SOBRE RCL
RECEITA CORRENTE LÍQUIDA - RCL (IV)	429.606.097,85	--
OPERAÇÕES VEDADAS (V)	--	--
TOTAL CONSIDERADO PARA FINS DE APURAÇÃO DO CUMPRIMENTO DO LIMITE (VI) = (IIIa + V - Ia - IIb)	0,00	0,00 %
LIMITE GERAL DEFINIDO POR RESOLUÇÃO DO SENADO FEDERAL PARA AS OPERAÇÕES DE CRÉDITO INTERNAS E EXTERNAS (Inciso I do artigo 7º da Resolução SF nº 43/2001)	68.736.975,66	16 %
LIMITE DE ALERTA (inciso III do §1º do art.59 da LRF) - <%>	61.863.278,09	14,4 %
OPERAÇÕES DE CRÉDITO POR ANTECIPAÇÃO DA RECEITA sobre a RCL	0,00	0,00 %
LIMITE DEFINIDO POR RESOLUÇÃO DO SENADO FEDERAL PARA AS OPERAÇÕES DE CRÉDITO POR ANTECIPAÇÃO DA RECEITA	30.072.426,85	7 %
OUTRAS OPERAÇÕES QUE INTEGRAM A DÍVIDA CONSOLIDADA	VALOR REALIZADO	
	No Quadr.	Até o Quadr.(a)
Parcelamentos de Dívidas	0,00	0,00
Tributos	0,00	0,00
Contribuições Previdenciárias	0,00	0,00
FGTS	0,00	0,00
Operações de reestruturação e recomposição do principal de dívidas	--	--

Fonte : Departamento de Contabilidade do Poder Executivo Municipal/FUMSA/CMA/FMAS/IBASMA/FMDCA/FHS/FMCA/FMPG
Nota :


Livia Bello
Prefeita


Mônica da Silva
CRC/RJ 002270-6
Matrícula: 9813-2


Mônica Costa Guimarães
Secretária
Controladoria Geral
Mat.: 9950346-8


Daisy Maria Lopes Cunha
CRC/RJ 078914/0-9
Matrícula: 9813-2 - SEFAZ-PMA



Município de Araruama Poder Executivo



RGF 3º QUADRIMESTRE 2019

MUNICÍPIO DE ARARUAMA - PODER EXECUTIVO
RELATÓRIO DE GESTÃO FISCAL
DEMONSTRATIVO DA DISPONIBILIDADE DE CAIXA E DOS RESTOS A PAGAR
PERÍODO DE REFERÊNCIA : 3º Quadrimestre / 2019

RGF - Anexo 5 (LRF, art 55, Inciso III, alínea "a")

R\$1,00

IDENTIFICAÇÃO DOS RECURSOS	DISPONIBILIDADE DE CAIXA BRUTA (a)	OBRIGAÇÕES FINANCEIRAS				INSUFICIÊNCIA FINANCEIRA VERIFICADA NO CONSORCIO PÚBLICO (f)	DISPONIBILIDADE DE CAIXA LÍQUIDA (Antes da inscrição de restos a pagar não processados) (g) = (a - (b + c + d + e) - f)	Restos a Pagar Empenhados e Não Liquidados do Exercício (h)	Empenhos Não Liquidados Cancelados (Não Inscritos Por Insuficiência Financeira) (i)	Disponibilidade Caixa Líquida Depois da inscrição de restos a pagar não processados (j) = (g - h)	
		Restos a Pagar Liquidados e Não Pagos		Restos a Pagar Empenhados e Não Liquidados de Exercícios Anteriores							Demais Obrigações Financeiras (e)
		De exercícios anteriores (b)	Do exercício (c)	(d)	(e)						
TOTAL DOS RECURSOS VINCULADOS (I)	56.491.775,3	6.373.915,9	0,0	15.347.997,4	269.764,3	36.500.097,7	0,0	0,0	36.500.097,7		
Receitas de Impostos e Transferências de Impostos Educação	0,0	186.712,0	0,0	4.626.447,9	0,0	-4.815.159,9	0,0	0,0	-4.815.159,9		
Transferências do FUNDEB	4.374.949,8	35.577,7	0,0	1.298.625,7	0,0	3.040.746,4	0,0	0,0	3.040.746,4		
Outros Recursos Destinados à Educação	6.749.697,0	732.997,2	0,0	6.490.946,1	0,0	-474.246,3	0,0	0,0	-474.246,3		
Receitas de Impostos e Transferências de Impostos - Saúde	0,0	-27.453,3	0,0	0,0	0,0	27.453,3	0,0	0,0	27.453,3		
Outros Recursos Destinados à Saúde	33.336.090,8	3.189.540,0	0,0	2.794.457,5	0,0	27.352.093,3	0,0	0,0	27.352.093,3		
Recursos Destinados à Assistência Social	1.294.104,9	-5.357,3	0,0	-645.346,7	0,0	1.944.808,9	0,0	0,0	1.944.808,9		
Recursos destinados ao RPPS - Plano Previdenciário	0,0	572.373,8	0,0	61.866,2	269.764,3	-904.004,3	0,0	0,0	-904.004,3		
Recursos destinados ao RPPS - Plano Financeiro	0,0	1.504.263,7	0,0	-23.884,0	0,0	-1.480.379,7	0,0	0,0	-1.480.379,7		
Recursos de Operações de Crédito (exceto destinados à Educação e Saúde)	0,0	0,0	0,0	0,0	0,0	0,0	0,0	0,0	0,0		
Recursos de Alienação de Bens/Ativos	0,0	0,0	0,0	0,0	0,0	0,0	0,0	0,0	0,0		
Outros Destinações Vinculadas de Recursos	12.736.932,8	183.282,1	0,0	744.884,7	0,0	11.808.786,0	0,0	0,0	11.808.786,0		
TOTAL DOS RECURSOS NÃO VINCULADOS (II)	124.751.480,5	19.505.830,9	0,0	9.398.031,1	1.007.780,4	94.819.838,1	0,0	0,0	94.819.838,1		
Recursos Ordinários	65.160.596,6	19.362.064,5	0,0	8.342.561,4	1.007.780,4	36.448.190,3	0,0	0,0	36.448.190,3		
Outros Recursos não vinculados	59.570.883,9	143.766,4	0,0	1.055.469,7	0,0	58.371.647,8	0,0	0,0	58.371.647,8		
TOTAL (III) = (I) + (II)	183.223.255,8	25.879.746,8	0,0	24.746.028,5	1.277.544,7	131.319.935,8	0,0	0,0	131.319.935,8		

CHEFE DO PODER EXECUTIVO: LIVIA SOARES BELLO DA SILVA
RESPONSÁVEL PELO CONTROLE INTERNO: MONICA COSTA GUIMARAES
RESPONSÁVEL PELA ADMINISTRAÇÃO FINANCEIRA: MICHEL COSTA GORGES
SIGFIS - Versão 2019

Data de Emissão: 31/01/2020 14:43h

Livia Bello
Prefeita

Mônica Costa Guimarães
Secretária
Controladoria Geral
Mat.: 4950346-8

Daisy Maria Lopes Cunha
CRC/RJ 078914/0-9
- SEFAZ-PMA

Mônica da Silva
CRC/RJ 078914/0-6
Mat.: 9913-2



Município de Araruama

Poder Executivo



RGF 3º QUADRIMESTRE 2019

MUNICÍPIO DE ARARUAMA - PODER EXECUTIVO
RELATÓRIO DE GESTÃO FISCAL
DEMONSTRATIVO DOS LIMITES
ORÇAMENTOS FISCAL E DA SEGURIDADE SOCIAL
PERÍODO DE REFERÊNCIA : 3º Quadrimestre / 2019

LRF, art 48 - Anexo 6 (Demonstrativo Simplificado do Relatório de Gestão Fiscal)

R\$ 1,00

RECEITA CORRENTE LÍQUIDA	VALOR ATÉ O BIMESTRE	
Receita Corrente Líquida	429.606.097,9	
Receita Corrente Líquida Ajustada	429.606.097,9	
DESPESA COM PESSOAL	VALOR	% SOBRE A RCL
Total da Despesa com Pessoal - TDP	171.388.019,2	39,89 %
Limite Legal (inciso III, art. 20 da LRF)	231.987.292,8	54,00 %
Limite Prudencial (§ único, art. 22 da LRF)	220.387.928,2	51,30 %
Limite de Alerta	208.788.563,6	48,60 %
DÍVIDA	VALOR	% SOBRE A RCL
Dívida Consolidada Líquida	-159.248.441,5	-37,07 %
Limite Definido por Resolução do Senado Federal	515.527.317,4	120,00 %
GARANTIA DE VALORES	VALOR	% SOBRE A RCL
Total das Garantias	0,0	0,00 %
Limite Definido por Resolução do Senado Federal	94.513.341,5	22,00 %
OPERAÇÕES DE CRÉDITO	VALOR	% SOBRE A RCL
Operações de Crédito Internas e Externas	0,0	0,00 %
Operações de Crédito por Antecipação da Receita	0,0	0,00 %
Limite Definido por Resolução do Senado Federal para Operações de Crédito Internas e Externas	68.736.975,7	16,00 %
Limite Definido por Resolução do Senado Federal para Operações de Crédito por Antec. da Receita	30.072.426,8	7,00 %
RESTOS A PAGAR	Inscrição em Restos a Pagar Empenhados e Não Liquidados	Disponibilidade de Caixa Líquida (após a Inscrição em Restos Pag Não Proc)
Valor apurado nos demonstrativos respectivos	0,0	131.319.935,8

Fonte : Departamento de Contabilidade do Poder Executivo Municipal/FUMSA/CMA/FMAS/IBASMA/FMDCA/FHS/FMCA/FMPG

Nota :


Livia Bello
Prefeita


Mônica da Silva
CRC/RJ 10022/0-6
Matrícula: 9813-2


Daisy Maria Lopes Cunha
CRC/RJ 078914/0-9
Matrícula: 9813-2 - SEFAZ-PMA


Mônica Costa Guimarães
Secretária
Controladoria Geral
Mat.: 9950346-8

CHEFE DO PODER EXECUTIVO: LIVIA SOARES BELLO DA SILVA
RESPONSÁVEL PELO CONTROLE INTERNO: MONICA COSTA GUIMARAES
RESPONSÁVEL PELA ADMINISTRAÇÃO FINANCEIRA: MICHELI COSTA GORGES



Município de Araruama

Poder Executivo



RREO 6º BIMESTRE 2019

MUNICÍPIO DE ARARUAMA
RELATÓRIO RESUMIDO DA EXECUÇÃO ORÇAMENTÁRIA
BALANÇO ORÇAMENTÁRIO
ORÇAMENTOS FISCAL E DA SEGURIDADE SOCIAL
PERÍODO DE REFERÊNCIA : 6º Bimestre / 2019

RREO - Anexo 1 (LRF, Art 52, inciso I, linhas "a" e "b" do inciso II e §

R\$1,00

RECEITAS	PREVISÃO INICIAL	PREVISÃO ATUALIZADA (a)	RECEITAS REALIZADAS				SALDO A REALIZAR (a-c)
			No Bimestre (b)	% (b/a)	Até 12/2019 (c)	% (c/a)	
RECEITAS (EXCETO INTRA-ORÇAMENTÁRIAS) (I)	292.667.231,0	292.667.231,0	96.637.189,8	33,0	439.572.614,2	150,2	-146.905.383,2
RECEITAS CORRENTES	289.227.188,3	289.227.188,3	96.343.931,8	33,3	439.253.207,3	151,9	-150.026.019,0
IMPOSTOS, TAXAS E CONTRIBUIÇÕES DE MELHORIA	67.668.415,1	67.668.415,1	9.135.596,1	13,5	79.361.310,4	117,3	-11.692.895,3
Impostos	56.693.460,2	56.693.460,2	8.645.203,6	15,2	70.910.328,9	125,1	-14.216.868,7
Taxas	10.974.954,9	10.974.954,9	490.392,5	4,5	8.450.981,4	77,0	2.523.973,5
Contribuições de Melhoria	0,0	0,0	0,0	0,0	0,0	0,0	0,0
CONTRIBUIÇÕES	24.296.696,0	24.296.696,0	4.500.521,2	18,5	23.895.344,9	98,3	401.351,1
Contribuições Sociais	12.496.696,0	12.496.696,0	2.175.119,5	17,4	9.647.109,5	77,2	2.849.586,5
Contribuições Econômicas	0,0	0,0	0,0	0,0	0,0	0,0	0,0
Contrib. para o Custeio do Serv. de Iluminação Pública	11.800.000,0	11.800.000,0	2.325.401,6	19,7	14.248.235,5	120,7	-2.448.235,5
RECEITA PATRIMONIAL	3.090.235,0	3.090.235,0	588.302,8	19,0	2.262.459,5	73,2	827.775,5
Exploração do Patrimônio Imobiliário do Estado	1.066.844,3	1.066.844,3	769,3	0,1	5.130,5	0,5	1.061.713,8
Valores Mobiliários	2.023.390,6	2.023.390,6	587.533,5	29,0	2.257.329,1	111,6	-233.938,5
Deleg. Serv. Públ. Med. Concess., Permiss., Autoriz., Licença.	0,0	0,0	0,0	0,0	0,0	0,0	0,0
Cessão de Direitos	0,0	0,0	0,0	0,0	0,0	0,0	0,0
Demais Receitas Patrimoniais	0,0	0,0	0,0	0,0	0,0	0,0	0,0
RECEITA AGROPECUÁRIA	0,0	0,0	0,0	0,0	0,0	0,0	0,0
RECEITA INDUSTRIAL	0,0	0,0	0,0	0,0	0,0	0,0	0,0
RECEITA DE SERVIÇOS	54.872,0	54.872,0	8.521,7	15,5	3.840.448,3	6.998,9	-3.785.576,3
Serviços Administrativos e Comerciais Gerais	54.872,0	54.872,0	8.521,7	15,5	3.840.448,3	6.998,9	-3.785.576,3
Serviços e Atividades Ref. à Navegação e Transporte	0,0	0,0	0,0	0,0	0,0	0,0	0,0
Serviços e Atividades Ref. à Saúde	0,0	0,0	0,0	0,0	0,0	0,0	0,0
Serviços e Atividades Financeiras	0,0	0,0	0,0	0,0	0,0	0,0	0,0
Outros Serviços	0,0	0,0	0,0	0,0	0,0	0,0	0,0
TRANSFERÊNCIAS CORRENTES	193.489.113,6	193.489.113,6	81.488.467,0	42,1	327.629.922,0	169,3	-134.140.808,4
Transferências da União e de suas Entidades	81.243.797,0	81.243.797,0	52.123.973,6	64,2	189.155.092,3	232,8	-107.911.295,3
Transf. dos Estados, Distrito Federal e suas Entidades	42.245.316,7	42.245.316,7	15.924.026,8	37,7	63.960.498,2	151,4	-21.715.181,5
Transf. dos Municípios e suas Entidades	0,0	0,0	0,0	0,0	0,0	0,0	0,0
Transf. de Instituições Privadas	0,0	0,0	0,0	0,0	0,0	0,0	0,0
Transf. de Outras Instituições Públicas	70.000.000,0	70.000.000,0	13.440.466,5	19,2	74.514.331,5	106,4	-4.514.331,5
Transf. do Exterior	0,0	0,0	0,0	0,0	0,0	0,0	0,0
Transf. de Pessoas Físicas	0,0	0,0	0,0	0,0	0,0	0,0	0,0
Transf. de Pagtos de Depósitos não Identificados	0,0	0,0	0,0	0,0	0,0	0,0	0,0
OUTRAS RECEITAS CORRENTES	627.856,7	627.856,7	622.523,0	99,2	2.263.722,1	360,5	-1.635.865,4
Multas Administrativas, Contratuais e Judiciais	350.000,0	350.000,0	71.028,4	20,3	536.458,0	153,3	-186.458,0
Indenizações, Restituições e Ressarcimentos	109.744,1	109.744,1	103,4	0,1	3.842,1	3,5	105.902,0
Bens, Direitos e Valores Incorporados ao Patrimônio Públ.	0,0	0,0	0,0	0,0	0,0	0,0	0,0
Demais Receitas Correntes	168.112,6	168.112,6	551.391,1	328,0	1.723.422,0	1.025,2	-1.555.309,4
RECEITAS DE CAPITAL	3.440.042,7	3.440.042,7	293.258,0	8,5	319.406,9	9,3	3.120.635,8
OPERAÇÕES DE CRÉDITO	0,0	0,0	0,0	0,0	0,0	0,0	0,0
Operações de Crédito - Mercado Interno	0,0	0,0	0,0	0,0	0,0	0,0	0,0
Operações de Crédito - Mercado Externo	0,0	0,0	0,0	0,0	0,0	0,0	0,0
ALIENAÇÃO DE BENS	0,0	0,0	0,0	0,0	0,0	0,0	0,0
Alienação de Bens Móveis	0,0	0,0	0,0	0,0	0,0	0,0	0,0
Alienação de Bens Imóveis	0,0	0,0	0,0	0,0	0,0	0,0	0,0
AMORTIZAÇÃO DE EMPRÉSTIMOS	0,0	0,0	0,0	0,0	0,0	0,0	0,0
TRANSFERÊNCIAS DE CAPITAL	3.242.503,4	3.242.503,4	293.258,0	9,0	319.406,9	9,9	2.923.096,5
Transf. da União e de suas Entidades	3.132.759,3	3.132.759,3	293.258,0	9,4	319.406,9	10,2	2.813.352,4
Transf. dos Estados e do Dist. Federal e suas Entidades	109.744,1	109.744,1	0,0	0,0	0,0	0,0	109.744,1
Transf. dos Municípios e sua Entidades	0,0	0,0	0,0	0,0	0,0	0,0	0,0
Transf. de Instituições Privadas	0,0	0,0	0,0	0,0	0,0	0,0	0,0
Transferência de Outras Instituições Públicas	0,0	0,0	0,0	0,0	0,0	0,0	0,0
Transferências do Exterior	0,0	0,0	0,0	0,0	0,0	0,0	0,0
Transferências de Pessoas Físicas	0,0	0,0	0,0	0,0	0,0	0,0	0,0
Transf. Provenientes de Depósitos não Identificados	0,0	0,0	0,0	0,0	0,0	0,0	0,0
OUTRAS RECEITAS DE CAPITAL	197.539,3	197.539,3	0,0	0,0	0,0	0,0	197.539,3
Integralização do Capital Social	0,0	0,0	0,0	0,0	0,0	0,0	0,0
Resgate de Títulos do Tesouro	0,0	0,0	0,0	0,0	0,0	0,0	0,0
Demais Receitas de Capital	197.539,3	197.539,3	0,0	0,0	0,0	0,0	197.539,3
RECEITAS (INTRA-ORÇAMENTÁRIAS) (II)	18.300.000,0	18.300.000,0	3.885.804,4	21,2	17.427.301,6	95,2	872.698,4
SUBTOTAL DAS RECEITAS (III)=(I+II)	310.967.231,0	310.967.231,0	100.522.994,2	32,3	456.999.915,8	147,0	-146.032.684,8
OPERAÇÕES DE CRÉDITO - REFINANÇ. (IV)	0,0	0,0	0,0	0,0	0,0	0,0	0,0
Operações de Crédito Internas	0,0	0,0	0,0	0,0	0,0	0,0	0,0
Mobiliária para Refinanciamento da Dívida	0,0	0,0	0,0	0,0	0,0	0,0	0,0
Contratual para Refinanciamento da Dívida	0,0	0,0	0,0	0,0	0,0	0,0	0,0
Operações de Crédito Externas	0,0	0,0	0,0	0,0	-	0,0	0,0
Mobiliária para Refinanciamento da Dívida	0,0	0,0	0,0	0,0	0,0	0,0	0,0
Contratual para Refinanciamento da Dívida	0,0	0,0	0,0	0,0	0,0	0,0	0,0
SUBTOTAL COM REFINANCIAMENTO (V) = (III+IV)	310.967.231,0	310.967.231,0	100.522.994,2	32,3	456.999.915,8	147,0	-146.032.684,8
DEFICIT							0,0
TOTAL (VII) = (V+VI)	310.967.231,0	310.967.231,0	100.522.994,2	32,3	456.999.915,8	147,0	-146.032.684,8
SALDO DE EXERCÍCIOS ANTERIORES (p/ Créditos adicionais)							0,0
Superavit Financeiro							0,0
Reabertura de Créditos Adicionais							0,0
Recursos Arrecadados em Exercícios Anteriores - RPPS							0,0

Continua (1/3)

CHEFE DO PODER EXECUTIVO: LIVIA SOARES BELLO DA SILVA
RESPONSÁVEL PELA CONTABILIDADE: MONICA CARVALHO DA SILVA
SIGFIS - Versão 2019

Data de Emissão: 31/01/2020 14:40h

Anexo 1 do RREO

Livia Bello
Prefeita

Mônica da Silva
CRC/RJ 10022/0-6
Matrícula: 9813-2

Mônica Costa Guimarães
Secretária
Controladoria Geral
Mat.: 9950346-8

Daisy Maria Lopes Cunha
CRC/RJ 078914/0-9
Mat.: 9950346-8 - SEFAZ-PMA



Município de Araruama

Poder Executivo



RREO 6º BIMESTRE 2019

RECEITAS INTRA-ORÇAMENTÁRIAS	PREVISÃO INICIAL	PREVISÃO ATUALIZADA (a)	RECEITAS REALIZADAS				SALDO A REALIZAR (a-c)
			No Bimestre (b)	% (b/a)	Até 12/2019 (c)	% (c/a)	
RECEITAS CORRENTES	18.300.000,0	18.300.000,0	3.885.804,4	21,2	17.427.301,6	95,2	872.698,4
Impostos	0,0	0,0	0,0	0,0	0,0	0,0	0,0
Taxas	0,0	0,0	0,0	0,0	0,0	0,0	0,0
Contribuição de Melhoria	0,0	0,0	0,0	0,0	0,0	0,0	0,0
CONTRIBUIÇÕES	18.300.000,0	18.300.000,0	3.885.804,4	21,2	17.427.301,6	95,2	872.698,4
Contribuições Sociais	18.300.000,0	18.300.000,0	3.885.804,4	21,2	17.427.301,6	95,2	872.698,4
Contribuições Econômicas	0,0	0,0	0,0	0,0	0,0	0,0	0,0
Contr. Custeio do Serv. de Ilum. Públ.	0,0	0,0	0,0	0,0	0,0	0,0	0,0
RECEITA PATRIMONIAL	0,0	0,0	0,0	0,0	0,0	0,0	0,0
Exploração do Patrimônio Imobiliário do Estado	0,0	0,0	0,0	0,0	0,0	0,0	0,0
Valores Mobiliários	0,0	0,0	0,0	0,0	0,0	0,0	0,0
Demais Receitas Patrimoniais	0,0	0,0	0,0	0,0	0,0	0,0	0,0
RECEITA INDUSTRIAL	0,0	0,0	0,0	0,0	0,0	0,0	0,0
RECEITA DE SERVIÇOS	0,0	0,0	0,0	0,0	0,0	0,0	0,0
Serviços Adm. e Comerciais Gerais	0,0	0,0	0,0	0,0	0,0	0,0	0,0
Serviços Ref. à Navegação e ao Transporte	0,0	0,0	0,0	0,0	0,0	0,0	0,0
Outros Serviços	0,0	0,0	0,0	0,0	0,0	0,0	0,0
OUTRAS RECEITAS CORRENTES	0,0	0,0	0,0	0,0	0,0	0,0	0,0
Multas Adm., Contratuais e Judiciais	0,0	0,0	0,0	0,0	0,0	0,0	0,0
Indenizações, Restituições e Ressarcimentos	0,0	0,0	0,0	0,0	0,0	0,0	0,0
Demais Receitas Correntes	0,0	0,0	0,0	0,0	0,0	0,0	0,0
RECEITAS DE CAPITAL	0,0	0,0	0,0	0,0	0,0	0,0	0,0
ALIENAÇÃO DE BENS	0,0	0,0	0,0	0,0	0,0	0,0	0,0
Alienação de Bens Móveis	0,0	0,0	0,0	0,0	0,0	0,0	0,0
Alienação de Bens Imóveis	0,0	0,0	0,0	0,0	0,0	0,0	0,0
Alienação de Bens Intangíveis	0,0	0,0	0,0	0,0	0,0	0,0	0,0
AMORTIZAÇÃO DE EMPRÉSTIMOS	0,0	0,0	0,0	0,0	0,0	0,0	0,0
OUTRAS RECEITAS DE CAPITAL	0,0	0,0	0,0	0,0	0,0	0,0	0,0
Integralização do Capital Social	0,0	0,0	0,0	0,0	0,0	0,0	0,0
Demais Receitas de Capital	0,0	0,0	0,0	0,0	0,0	0,0	0,0
TOTAL	18.300.000,0	18.300.000,0	3.885.804,4	21,2	17.427.301,6	95,2	872.698,4

Fonte : Departamento de Contabilidade do Poder Executivo Municipal/FUMSA/CMA/FMAS/IBASMA/FMDCA/FHS/FMCA/FMPG

Continua (2/3)



Lívia Bello
Prefeita



Daisy Maria Lopes Cunha
CRC/RJ 078914/0-9
- SEFAZ-PMA



Mônica Costa Guimarães
Secretária
Controladoria Geral
Mat.: 9950346-8



Mônica da Silva
CRC/RJ 100321/0-6
Matrícula: 9813-2



Município de Araruama Poder Executivo



RREO 6º BIMESTRE 2019

Continuação (3/3)

MUNICÍPIO DE ARARUAMA
RELATÓRIO RESUMIDO DA EXECUÇÃO ORÇAMENTÁRIA
BALANÇO ORÇAMENTÁRIO
ORÇAMENTOS FISCAL E DA SEGURIDADE SOCIAL
PERÍODO DE REFERÊNCIA: 6º Bimestre / 2019

LRF, Art 52, inciso I, Alíneas "a" e "b" do inciso II e §1º - Anexo 1

DESPESAS	R\$1,00										
	DOTAÇÃO INICIAL (d)	DOTAÇÃO ATUALIZADA (e)	DESPESAS EMPENHADAS		SALDO (g) = (e - f)	DESPESAS LIQUIDADAS		SALDO (i) = (e - h)	DESPESAS PAGAS ATÉ O BIM (j)	INSCR. EM RP NÃO PROCESSADOS	
			No Bimestre	Até 12/2019 (f)		No Bimestre	Até 12/2019 (h)				
DESPESAS (EXCETO INTRA-ORÇAMENTÁRIAS) (VIII)	297.162.309,4	457.989.854,8	35.692.261,8	435.936.641,4	22.063.213,4	89.920.977,9	356.231.956,0	101.767.998,8	349.599.989,2	79.704.685,4	
DESPESAS CORRENTES	271.266.521,6	384.687.494,1	33.722.602,2	372.711.101,3	11.976.392,8	80.397.216,5	325.246.505,3	59.440.988,8	320.107.270,4	47.464.596,0	
PESSOAL E ENCARGOS SOCIAIS	168.263.184,7	197.446.359,0	16.740.867,8	194.462.576,8	2.983.782,2	44.051.082,8	192.381.488,0	5.064.871,0	192.122.549,2	2.081.088,8	
JUROS E ENCARGOS DA DÍVIDA	282.000,0	140.000,0	0,0	140.000,0	0,0	2.377,8	11.855,8	128.144,2	11.855,8	128.144,2	
OUTRAS DESPESAS CORRENTES	102.721.337,0	187.101.135,2	16.981.734,5	178.108.524,5	8.992.610,7	36.343.755,9	132.853.161,5	54.247.973,7	127.972.865,4	45.255.363,0	
DESPESAS DE CAPITAL	21.642.587,1	73.312.360,7	1.969.659,6	63.225.540,1	10.086.820,6	9.523.761,4	30.985.450,7	42.326.910,0	29.492.718,8	32.240.089,4	
INVESTIMENTOS	7.364.587,1	55.950.416,1	4.669.659,6	45.863.596,3	10.086.819,8	8.155.396,9	15.334.137,7	40.616.278,4	13.841.405,8	30.529.458,6	
INVERSÕES FINANCEIRAS	0,0	0,0	0,0	0,0	0,0	0,0	0,0	0,0	0,0	0,0	
AMORTIZAÇÃO DA DÍVIDA	14.278.000,0	17.361.944,6	-2.700.000,0	17.361.943,9	0,7	1.368.364,6	15.651.313,0	1.710.631,6	15.651.313,0	1.710.630,9	
RESERVA DE CONTINGÊNCIA	4.253.200,7	0,0	0,0	0,0	0,0	0,0	0,0	0,0	0,0	0,0	
DESPESAS (INTRA-ORÇAMENTÁRIAS) (IX)	13.869.000,0	16.917.303,9	1.993.388,2	16.550.334,0	366.969,9	3.932.490,8	16.480.600,4	436.703,5	16.325.604,4	69.733,6	
SUBTOTAL DAS DESPESAS (X)=(VIII+IX)	311.031.309,4	474.917.158,7	37.685.650,0	452.486.975,4	22.430.183,3	93.853.468,7	372.712.556,4	102.204.602,3	365.925.593,6	79.774.419,0	
AMORTIZAÇÃO DA DÍVIDA / REFINANC. (XI)	0,0	0,0	0,0	0,0	0,0	0,0	0,0	0,0	0,0	0,0	
Amortização da Dívida Interna	0,0	0,0	0,0	0,0	0,0	0,0	0,0	0,0	0,0	0,0	
Dívida Mobiliária	0,0	0,0	0,0	0,0	0,0	0,0	0,0	0,0	0,0	0,0	
Outras Dívidas	0,0	0,0	0,0	0,0	0,0	0,0	0,0	0,0	0,0	0,0	
Amortização da Dívida Externa	0,0	0,0	0,0	0,0	0,0	0,0	0,0	0,0	0,0	0,0	
Dívida Mobiliária	0,0	0,0	0,0	0,0	0,0	0,0	0,0	0,0	0,0	0,0	
Outras Dívidas	0,0	0,0	0,0	0,0	0,0	0,0	0,0	0,0	0,0	0,0	
SUBTOTAL COM REFINANCIAMENTO (XII)=(X+XI)	311.031.309,4	474.917.158,7	37.685.650,0	452.486.975,4	22.430.183,3	93.853.468,7	372.712.556,4	102.204.602,3	365.925.593,6	79.774.419,0	
SUPERAVIT (XIII)	0,0	0,0	0,0	4.512.940,4	0,0	84.287.359,4	0,0	0,0	91.074.322,2	0,0	
TOTAL (XIV)=(XII+XIII)	311.031.309,4	474.917.158,7	37.685.650,0	456.999.915,8	0,0	93.853.468,7	456.999.915,8	0,0	456.999.915,8	79.774.419,0	
RESERVA DO RPPS	0,0	0,0	0,0	0,0	0,0	0,0	0,0	0,0	0,0	0,0	
DESPESAS INTRA-ORÇAMENTÁRIAS	13.869.000,0	16.917.303,9	1.993.388,2	16.550.334,0	366.969,9	3.932.490,8	16.480.600,4	436.703,5	16.325.604,4	69.733,6	
DESPESAS CORRENTES	13.869.000,0	16.917.303,9	1.993.388,2	16.550.334,0	366.969,9	3.932.490,8	16.480.600,4	436.703,5	16.325.604,4	69.733,6	
PESSOAL E ENCARGOS SOCIAIS	0,0	0,0	0,0	0,0	0,0	0,0	0,0	0,0	0,0	0,0	
JUROS E ENCARGOS DA DÍVIDA	0,0	0,0	0,0	0,0	0,0	0,0	0,0	0,0	0,0	0,0	
OUTRAS DESPESAS CORRENTES	0,0	0,0	0,0	0,0	0,0	0,0	0,0	0,0	0,0	0,0	
DESPESAS DE CAPITAL	0,0	0,0	0,0	0,0	0,0	0,0	0,0	0,0	0,0	0,0	
INVESTIMENTOS	0,0	0,0	0,0	0,0	0,0	0,0	0,0	0,0	0,0	0,0	
INVERSÕES FINANCEIRAS	0,0	0,0	0,0	0,0	0,0	0,0	0,0	0,0	0,0	0,0	
AMORTIZAÇÃO DA DÍVIDA	0,0	0,0	0,0	0,0	0,0	0,0	0,0	0,0	0,0	0,0	
TOTAL	13.869.000,0	16.917.303,9	1.993.388,2	16.550.334,0	366.969,9	3.932.490,8	16.480.600,4	436.703,5	16.325.604,4	69.733,6	

Fonte : Departamento de Contabilidade do Poder Executivo Municipal/FUMSA/CMA/FMAS/IBASMA/FMDCAF/HS/FMCA/FMPG

CHEFE DO PODER EXECUTIVO: LIVIA SOARES BELLO DA SILVA
RESPONSÁVEL PELA CONTABILIDADE: MONICA CARVALHO DA SILVA

SIGFIS - Versão 2019

Data de Emissão: 31/01/2020 14:41h


Anexo 1 do RREO

Livia Bello
Prelito

Mônica Costa Guimarães
Secretária
Controladoria Geral
Mat.: 4950346-8

Daisy Maria Lopes Cunha
CRC/RJ 078914/0-9
- SEFAZ-PMA

Mônica da Silva
CRC/PA 002270-6
Mat.: 9913-2



Município de Araruama Poder Executivo



RREO 6º BIMESTRE 2019

Nota : Durante o Exercício, somente as despesas liquidadas são consideradas executadas. No encerramento do exercício, as despesas não liquidadas inscritas em restos a pagar não processados são também consideradas executadas. Dessa forma, para maior transparência, as despesas executadas estão segregadas em:

- . a) Despesas liquidadas, consideradas aquelas em que houve a entrega do material ou serviço, nos termos do art. 63 da Lei 4.320/64.
- . b) Despesas empenhadas mas não liquidadas, inscritas em Restos a pagar não processados, consideradas liquidadas no encerramento do exercício, por força do art.35, inciso II da Lei 4.320/64.



Livia Bello
Prefeita



Daisy Maria Lopes Cunha
CRC/RJ 078914/0-9
SEFAZ-PMA



Mônica Costa Guimarães
Secretária
Controladoria Geral
Mat.: 9950346-8



Mônica da Silva
CRC/RJ 100227/0-6
Matricula: 9813-2

CHEFE DO PODER EXECUTIVO: LIVIA SOARES BELLO DA SILVA
RESPONSÁVEL PELA CONTABILIDADE: MONICA CARVALHO DA SILVA

SIGFIS - Versão 2019

Data de Emissão: 31/01/2020 14:41h

Anexo 1 do RREO

Município de Araruama Poder Executivo

RREO 6º BIMESTRE 2019

MUNICÍPIO DE ARARUAMA
RELATÓRIO RESUMIDO DA EXECUÇÃO ORÇAMENTÁRIA
DEMONSTRATIVO DA EXECUÇÃO DAS DESPESAS POR FUNÇÃO / SUBFUNÇÃO
ORÇAMENTOS FISCAL E DA SEGURIDADE SOCIAL
PERÍODO DE REFERÊNCIA : 6º Bimestre / 2019

RREO - Anexo 2 (LRF, Art. 52, Inciso II, alínea "c")

R\$1,00

FUNÇÃO / SUBFUNÇÃO	DOTAÇÃO INICIAL	DOTAÇÃO ATUALIZADA (a)	DESPESAS EMPENHADAS			SALDO (c) = (a-b)	DESPESAS LIQUIDADAS			SALDO (e)=(a-d)	INSCRITAS EM RESTOS A PAGAR NÃO PROC. (f)
			No Bimestre	Até 12/2019 (b)	% (b/total b)		No Bimestre	Até 12/2019 (d)	% (d/total d)		
DESPESAS (EXCETO INTRA-ORÇAMENTÁRIAS) (I)	297.162.309,4	457.999.854,7	35.692.261,8	435.936.641,4	96,3	22.063.213,3	89.920.977,9	356.231.955,8	95,6	101.767.898,9	79.704.685,6
Legislativa	9.401.000,0	10.288.550,1	-159.459,7	9.937.089,0	2,2	351.461,1	1.237.022,8	9.187.502,7	2,5	1.101.047,4	749.586,3
Ação Legislativa	9.401.000,0	10.288.550,1	-159.459,7	9.937.089,0	2,2	351.461,1	1.237.022,8	9.187.502,7	2,5	1.101.047,4	749.586,3
Administração	45.610.582,7	56.940.907,6	7.874.829,7	55.626.930,1	12,3	1.313.977,5	10.300.607,5	49.864.318,9	13,4	7.076.588,7	5.762.611,3
Administração Geral	40.834.864,0	52.177.163,6	7.806.603,2	51.012.913,9	11,3	1.164.249,7	10.046.358,7	45.853.663,1	12,3	6.323.500,5	5.159.250,8
Administração de Receitas	3.810.718,8	3.128.738,2	123.226,4	3.127.671,1	0,7	1.067,1	39.175,6	3.003.383,1	0,8	125.355,2	124.288,0
Comunicação Social	965.000,0	1.635.005,8	-55.000,0	1.486.345,1	0,3	148.660,6	215.073,2	1.007.272,7	0,3	627.733,0	479.072,4
Segurança Pública	249.872,0	586.758,2	104.521,2	489.928,1	0,1	96.830,1	199.175,7	383.639,1	0,1	203.119,1	106.289,0
Administração Geral	159.872,0	585.235,7	103.486,2	488.893,1	0,1	96.342,6	199.175,7	383.639,1	0,1	201.596,6	105.254,0
Formação de Recursos Humanos	10.000,0	0,0	0,0	0,0	0,0	0,0	0,0	0,0	0,0	0,0	
Defesa Civil	80.000,0	1.522,5	1.035,0	1.035,0	0,0	487,5	0,0	0,0	0,0	1.522,5	1.035,0
Assistência Social	5.279.104,8	9.728.681,8	968.383,4	8.991.393,5	2,0	737.288,2	2.486.067,0	8.449.163,9	2,3	1.279.517,8	542.229,6
Administração Geral	4.155.194,8	8.054.794,8	748.816,8	6.559.438,3	1,4	1.495.356,6	2.115.387,0	6.194.113,0	1,7	1.860.681,8	365.325,2
Assistência ao Idoso	20.000,0	-10.000,0	0,0	0,0	0,0	-10.000,0	0,0	0,0	0,0	-10.000,0	0,0
Assistência à Criança e ao Adolescente	330.078,4	631.128,3	30.569,2	264.686,0	0,1	366.442,3	30.569,2	264.606,4	0,1	366.521,9	79,6
Assistência Comunitária	722.831,6	1.112.658,7	188.997,4	2.007.223,0	0,4	-894.564,3	315.184,4	1.830.398,3	0,5	-717.739,6	176.824,7
Empregabilidade	51.000,0	-59.900,0	0,0	160.046,3	0,0	-219.946,3	24.926,3	160.046,3	0,0	-219.946,3	0,0
Previdência Social	30.978.707,4	34.076.844,4	3.223.507,6	33.957.843,1	7,5	119.001,2	8.093.570,8	33.863.254,1	9,1	213.590,3	94.589,1
Administração Geral	1.711.000,0	1.881.585,8	132.605,6	1.816.458,3	0,4	65.127,6	432.531,8	1.721.869,2	0,5	159.716,6	94.589,1
Previdência do Regime Estatutário	29.157.707,4	32.124.758,5	3.084.599,0	32.075.454,9	7,1	49.303,7	7.654.736,0	32.075.454,9	8,6	49.303,7	0,0
Infra-estrutura Urbana	110.000,0	70.500,0	6.303,0	65.930,0	0,0	4.570,0	6.303,0	65.930,0	0,0	4.570,0	0,0
Saúde	49.028.116,5	87.881.443,2	13.085.499,8	83.617.453,0	18,5	4.263.990,1	17.993.954,1	70.311.736,3	18,9	17.569.706,9	13.305.716,7
Administração Geral	27.750.473,7	52.474.476,4	7.827.925,7	46.725.273,0	10,3	5.749.203,4	11.952.762,1	39.892.760,6	10,7	12.581.715,8	6.832.512,4
Atenção Básica	4.545.736,8	5.320.895,6	224.687,0	7.416.034,3	1,6	-2.095.138,7	926.241,5	6.739.085,1	1,8	-1.418.189,5	676.949,2
Assistência Hospitalar e Ambulatorial	15.974.146,0	29.128.311,1	4.986.362,5	28.773.041,1	6,4	355.270,0	4.857.591,1	22.984.128,0	6,2	6.144.183,1	5.788.913,1
Vigilância Epidemiológica	757.760,1	957.760,1	46.524,7	703.104,7	0,2	254.655,4	257.359,3	695.762,7	0,2	261.997,4	7.342,0
Educação	101.931.791,2	154.516.119,8	5.987.178,6	141.213.037,1	31,2	13.303.082,7	35.012.611,0	119.476.554,7	32,1	35.039.565,1	21.736.482,4
Administração Geral	3.074.000,0	2.902.056,6	-377.609,2	2.551.424,1	0,6	350.632,5	572.295,6	1.775.510,5	0,5	1.126.546,1	775.913,6
Alimentação e Nutrição	4.315.475,8	7.307.856,1	-142.884,8	6.442.656,6	1,4	865.199,4	936.355,0	5.299.188,9	1,4	2.008.667,2	1.143.467,8
Ensino Fundamental	79.474.980,9	131.059.821,7	9.725.644,3	121.306.793,0	26,8	9.753.028,8	29.778.219,0	102.049.780,1	27,4	29.010.041,6	19.257.012,8
Ensino Médio	298.000,0	376.477,4	-287.564,9	88.912,5	0,0	287.564,9	46.776,1	85.019,2	0,0	291.458,2	3.893,3
Ensino Profissional	1.850.000,0	1.740.000,0	-1.073.974,4	666.025,7	0,1	1.073.974,4	124.315,1	615.383,3	0,2	1.124.616,7	50.642,3
Educação Infantil	12.399.334,6	11.040.858,9	-1.716.432,4	10.078.176,2	2,2	962.682,7	3.490.147,8	9.572.623,5	2,6	1.468.235,4	505.552,7
Educação de Jovens e Adultos	440.000,0	10.000,0	-140.000,0	0,0	0,0	10.000,0	0,0	0,0	0,0	10.000,0	0,0
Educação Especial	80.000,0	79.049,1	0,0	79.049,1	0,0	0,0	64.502,4	79.049,1	0,0	0,0	0,0
Cultura	450.000,0	2.067.747,6	115.630,4	2.058.525,4	0,5	9.222,2	102.378,4	392.993,1	0,1	1.674.754,5	1.665.532,3
Administração Geral	25.000,0	10.984,5	0,0	10.984,5	0,0	0,0	5.000,0	10.984,5	0,0	0,0	0,0
Patr. Hist., Artístico e Arqueológico	25.000,0	1.568.663,3	0,0	1.568.663,3	0,3	0,0	0,0	0,0	0,0	1.568.663,3	1.568.663,3
Difusão Cultural	400.000,0	488.099,8	115.630,4	478.877,6	0,1	9.222,2	97.378,4	382.008,6	0,1	106.091,2	96.869,0
Urbanismo	29.599.934,0	74.267.915,3	5.162.448,5	72.486.697,3	16,0	1.781.218,0	10.776.480,8	40.508.059,6	10,9	33.759.855,8	31.978.637,7
Infra-estrutura Urbana	200.000,0	11.828.225,0	2.501.602,0	10.976.585,0	2,4	851.640,0	684.571,3	684.571,3	0,2	11.143.653,7	10.292.013,7
Serviços Urbanos	29.399.934,0	62.439.690,3	2.660.846,5	61.510.112,3	13,6	929.578,0	10.091.909,5	39.823.488,3	10,7	22.616.202,1	21.686.624,0
Habitação	100.000,0	0,0	0,0	0,0	0,0	0,0	0,0	0,0	0,0	0,0	0,0
Administração Geral	90.000,0	0,0	0,0	0,0	0,0	0,0	0,0	0,0	0,0	0,0	0,0
Habitação Urbana	10.000,0	0,0	0,0	0,0	0,0	0,0	0,0	0,0	0,0	0,0	0,0
Saneamento	50.000,0	0,0	0,0	0,0	0,0	0,0	0,0	0,0	0,0	0,0	0,0
Saneamento Básico Urbano	50.000,0	0,0	0,0	0,0	0,0	0,0	0,0	0,0	0,0	0,0	0,0

CHEFE DO PODER EXECUTIVO: LIVIA SOARES BELLO DA SILVA
RESPONSÁVEL PELA CONTABILIDADE: MONICA CARVALHO DA SILVA

SIGFIS - Versão 2019

Data de Emissão: 31/01/2020 14:41h

Anexo II do RREO

Livia Bello
Prefeita

Daisy Maria Lopes Cunha
CRC/RJ 078914/0-9
SEFAZ-PMA

Mônica da Silva
CRC/RJ 10022/0-6
Matriculada: 9813-2

Mônica Costa Guimarães
Secretária
Controladoria Geral
Mat.: 9950346-8

Município de Araruama

Poder Executivo

RREO 6º BIMESTRE 2019

MUNICÍPIO DE ARARUAMA
RELATÓRIO RESUMIDO DA EXECUÇÃO ORÇAMENTÁRIA
DEMONSTRATIVO DA EXECUÇÃO DAS DESPESAS POR FUNÇÃO / SUBFUNÇÃO
ORÇAMENTOS FISCAL E DA SEGURIDADE SOCIAL

PERÍODO DE REFERÊNCIA : 6º Bimestre / 2019

RREO - Anexo 2 (LRF, Art. 52, Inciso II, alínea "c")

R\$1,00

FUNÇÃO / SUBFUNÇÃO	DOTAÇÃO INICIAL	DOTAÇÃO ATUALIZADA (a)	DESPESAS EMPENHADAS			SALDO (c) = (a-b)	DESPESAS LIQUIDADAS			SALDO (e)=(a-d)	INSCRITAS EM RESTOS A PAGAR NÃO PROC. (f)
			No Bimestre	Até 12/2019 (b)	% (b/total b)		No Bimestre	Até 12/2019 (d)	% (d/total d)		
Gestão Ambiental	200.000,0	353.230,9	56.140,0	353.230,9	0,1	0,0	210.568,3	297.090,9	0,1	56.140,0	56.140,0
Administração Geral	110.000,0	275.520,7	0,0	275.520,7	0,1	0,0	203.849,3	275.520,7	0,1	0,0	0,0
Preservação e Conservação Ambiental	30.000,0	14.851,2	0,0	14.851,2	0,0	0,0	0,0	14.851,2	0,0	0,0	0,0
Controle Ambiental	20.000,0	0,0	0,0	0,0	0,0	0,0	0,0	0,0	0,0	0,0	0,0
Recuperação de Áreas Degradadas	20.000,0	56.140,0	56.140,0	56.140,0	0,0	0,0	0,0	0,0	0,0	56.140,0	56.140,0
Recursos Hídricos	20.000,0	6.719,0	0,0	6.719,0	0,0	0,0	6.719,0	6.719,0	0,0	0,0	0,0
Agricultura	330.000,0	1.079.815,0	63.454,5	1.070.746,6	0,2	9.068,4	402.025,1	796.123,5	0,2	283.691,4	274.623,0
Administração Geral	40.000,0	226.790,0	46.789,5	226.789,5	0,1	0,5	180.000,0	180.000,0	0,0	46.790,0	46.789,5
Vigilância Sanitária	130.000,0	384.771,6	0,0	384.771,6	0,1	0,0	52.734,0	346.165,6	0,1	38.606,0	38.606,0
Defesa Sanitária Animal	15.000,0	26.565,0	16.665,0	26.565,0	0,0	0,0	23.265,0	26.565,0	0,0	0,0	0,0
Extensão Rural	145.000,0	441.688,3	0,0	432.620,4	0,1	9.067,9	146.026,1	243.392,9	0,1	198.295,4	189.227,5
Indústria	20.000,0	0,0	0,0	0,0	0,0	0,0	0,0	0,0	0,0	0,0	0,0
Promoção Industrial	20.000,0	0,0	0,0	0,0	0,0	0,0	0,0	0,0	0,0	0,0	0,0
Comércio e Serviços	1.465.000,0	3.645.459,7	1.079.056,7	3.609.242,1	0,8	36.217,6	811.033,4	2.618.644,6	0,7	1.026.815,1	990.597,5
Promoção Comercial	20.000,0	143.984,0	0,0	143.984,0	0,0	0,0	0,0	0,0	0,0	143.984,0	143.984,0
Turismo	1.445.000,0	3.501.475,7	1.079.056,7	3.465.258,1	0,8	36.217,6	811.033,4	2.618.644,6	0,7	882.831,1	846.613,5
Transporte	2.195.000,0	2.019.386,0	304.937,2	1.984.478,8	0,4	34.907,2	398.339,6	1.748.897,0	0,5	270.488,9	235.581,8
Transporte Rodoviário	2.195.000,0	2.019.386,0	304.937,2	1.984.478,8	0,4	34.907,2	398.339,6	1.748.897,0	0,5	270.488,9	235.581,8
Desporto e Lazer	110.000,0	345.838,7	0,0	345.838,7	0,1	0,0	0,0	4.038,7	0,0	341.800,0	341.800,0
Administração Geral	15.000,0	0,0	0,0	0,0	0,0	0,0	0,0	0,0	0,0	0,0	0,0
Desporto Comunitário	65.000,0	345.838,7	0,0	345.838,7	0,1	0,0	0,0	4.038,7	0,0	341.800,0	341.800,0
Lazer	30.000,0	0,0	0,0	0,0	0,0	0,0	0,0	0,0	0,0	0,0	0,0
Encargos especiais	15.910.000,0	20.201.156,6	-2.173.865,9	20.194.207,7	4,5	6.948,9	1.897.143,7	18.329.938,7	4,9	1.871.217,9	1.864.268,9
Serviço da Dívida Interna	14.550.000,0	17.501.944,6	-2.700.000,0	17.501.943,9	3,9	0,7	1.370.742,4	15.663.168,8	4,2	1.838.775,8	1.838.775,1
Outros Encars Especiais	1.360.000,0	2.699.212,0	526.134,1	2.692.263,8	0,6	6.948,2	526.401,3	2.666.769,9	0,7	32.442,1	25.493,9
Reserva de Contingência	4.253.200,7	0,0	0,0	0,0	0,0	0,0	0,0	0,0	0,0	0,0	0,0
Reserva de Contingência	4.253.200,7	0,0	0,0	0,0	0,0	0,0	0,0	0,0	0,0	0,0	0,0
DESPESAS (INTRA-ORÇAMENTÁRIAS) (II)	13.869.000,0	16.917.303,9	1.993.388,2	16.550.334,0	3,7	366.969,9	3.932.490,8	16.480.600,4	4,4	436.703,5	69.733,6
TOTAL (III) = (I + II)	311.031.309,4	474.917.158,6	37.685.650,0	452.486.975,4	100,00	22.430.183,2	93.853.468,7	372.712.556,2	100,00	102.204.602,4	79.774.419,2

FUNÇÃO / SUBFUNÇÃO	DOTAÇÃO INICIAL	DOTAÇÃO ATUALIZADA (a)	DESPESAS EMPENHADAS			SALDO (c) = (a-b)	DESPESAS LIQUIDADAS			SALDO (e) = (a-d)	INSCRITAS EM RESTOS A PAGAR NÃO PROC. (f)
			No Bimestre	Até 12/2019 (b)	% (b/total b)		No Bimestre	Até 12/2019 (d)	% (d/total d)		
DESPESAS (INTRA-ORÇAMENTÁRIAS)	13.869.000,0	16.917.303,9	1.993.388,2	16.550.334,0	3,7	366.969,9	3.932.490,8	16.480.600,4	4,4	436.703,5	69.733,6
Legislativa	701.000,0	557.000,0	0,0	536.868,4	0,1	20.131,6	44.496,5	473.086,8	0,1	83.913,2	63.781,6
Ação Legislativa	701.000,0	557.000,0	0,0	536.868,4	0,1	20.131,6	44.496,5	473.086,8	0,1	83.913,2	63.781,6
Administração	4.500.000,0	4.322.315,7	1.077.121,4	4.322.315,7	1,0	0,0	1.075.800,6	4.317.396,2	1,2	4.919,5	4.919,5
Administração Geral	4.500.000,0	4.322.315,7	1.077.121,4	4.322.315,7	1,0	0,0	1.075.800,6	4.317.396,2	1,2	4.919,5	4.919,5
Assistência Social	150.000,0	193.400,0	10.075,7	160.075,7	0,0	33.324,3	30.163,1	160.075,7	0,0	33.324,3	0,0
Administração Geral	150.000,0	193.400,0	10.075,7	160.075,7	0,0	33.324,3	30.163,1	160.075,7	0,0	33.324,3	0,0
Previdência Social	83.000,0	50.000,0	6.200,8	46.200,8	0,0	3.799,2	13.088,8	46.200,8	0,0	3.799,2	0,0
Administração Geral	83.000,0	50.000,0	6.200,8	46.200,8	0,0	3.799,2	13.088,8	46.200,8	0,0	3.799,2	0,0
Saúde	1.500.000,0	1.928.000,0	427.610,3	1.927.610,3	0,4	389,8	441.304,0	1.927.610,3	0,5	389,8	0,0
Administração Geral	1.500.000,0	1.928.000,0	427.610,3	1.927.610,3	0,4	389,8	441.304,0	1.927.610,3	0,5	389,8	0,0

CHEFE DO PODER EXECUTIVO: LIVIA SOARES BELLO DA SILVA
RESPONSÁVEL PELA CONTABILIDADE: MONICA CARVALHO DA SILVA

SIGFIS - Versão 2019

Data de Emissão: 31/01/2020 14:41h

Anexo II do RREO


Livia Bello
Prefeita


Daisy Maria Lopes Cunha
CRC/RJ 078914/0-9
SEFAZ-PMA


Mônica da Silva
CRC/PA 1002270-6
Matrícula: 9813-2


Mônica Costa Guimarães
Secretária
Controladoria Geral
Mat.: 9950346-8



Município de Araruama

Poder Executivo



RREO 6º BIMESTRE 2019

MUNICÍPIO DE ARARUAMA
RELATÓRIO RESUMIDO DA EXECUÇÃO ORÇAMENTÁRIA
DEMONSTRATIVO DA EXECUÇÃO DAS DESPESAS POR FUNÇÃO / SUBFUNÇÃO
ORÇAMENTOS FISCAL E DA SEGURIDADE SOCIAL

PERÍODO DE REFERÊNCIA : 6º Bimestre / 2019

RREO - Anexo 2 (LRF, Art. 52, Inciso II, alínea "c")

R\$1,00

FUNÇÃO / SUBFUNÇÃO	DOTAÇÃO INICIAL	DOTAÇÃO ATUALIZADA (a)	DESPESAS EMPENHADAS			SALDO (c) = (a-b)	DESPESAS LIQUIDADAS			SALDO (e)=(a-d)	INSCRITAS EM RESTOS A PAGAR NÃO PROC. (f)
			No Bimestre	Até 12/2019 (b)	% (b/total b)		No Bimestre	Até 12/2019 (d)	% (d/total d)		
Educação	6.935.000,0	9.866.588,2	472.380,0	9.557.263,1	2,1	309.325,1	2.327.638,0	9.556.230,6	2,6	310.357,6	1.032,5
Administração Geral	15.000,0	15.000,0	-15.000,0	0,0	0,0	15.000,0	0,0	0,0	0,0	15.000,0	0,0
Ensino Fundamental	5.770.000,0	9.185.148,3	1.127.472,4	9.047.355,5	2,0	137.792,8	2.204.841,6	9.046.322,9	2,4	138.825,3	1.032,5
Ensino Médio	30.000,0	30.000,0	-30.000,0	0,0	0,0	30.000,0	0,0	0,0	0,0	30.000,0	0,0
Ensino Profissional	200.000,0	200.000,0	-126.532,3	73.467,7	0,0	126.532,3	18.136,4	73.467,7	0,0	126.532,3	0,0
Educação Infantil	900.000,0	436.440,0	-463.560,0	436.440,0	0,1	0,0	104.660,0	436.440,0	0,1	0,0	0,0
Educação de Jovens e Adultos	20.000,0	0,0	-20.000,0	0,0	0,0	0,0	0,0	0,0	0,0	0,0	0,0


Livia Bello
Prefeita


Daisy Maria Lopes Cunha
CRC/RJ 078914/0-9
SEFAZ-PMA


Mônica da Silva
CRC/PA 10022/0-6
Matrícula: 9813-2


Mônica Costa Guimarães
Secretária
Controladoria Geral
Mat.: 9950346-8

FONTE:

Nota : Durante o Exercício, somente as despesas liquidadas são consideradas executadas. No encerramento do exercício, as despesas não liquidadas inscritas em restos a pagar não processados são também consideradas executadas. Dessa forma, para maior transparência, as despesas executadas estão segregadas em:


- a) Despesas liquidadas, consideradas aquelas em que houve a entrega do material ou serviço, nos termos do art. 63 da Lei 4.320/64.
- b) Despesas empenhadas mas não liquidadas, inscritas em Restos a pagar não processados, consideradas liquidadas no encerramento do exercício, por força do art.35, inciso II da Lei 4.320/64.

CHEFE DO PODER EXECUTIVO: LIVIA SOARES BELLO DA SILVA
RESPONSÁVEL PELA CONTABILIDADE: MONICA CARVALHO DA SILVA

SIGFIS - Versão 2019

Data de Emissão: 31/01/2020 14:41h

Anexo II do RREO



Município de Araruama Poder Executivo

RREO 6º BIMESTRE 2019



RF, art 53, inciso I - Anexo 3

R\$1,00

ESPECIFICAÇÃO	EVOLUÇÃO DA RECEITA REALIZADA NOS ÚLTIMOS 12 MESES												TOTAL ULT - 12 M.	PREVISÃO ATUALIZADA
	JAN/2019	FEB/2019	MAR/2019	ABR/2019	MAI/2019	JUN/2019	JUL/2019	AGO/2019	SET/2019	OUT/2019	NOV/2019	DEZ/2019		
RECEITAS CORRENTES (I)	42.679.444,7	34.680.352,5	27.518.998,0	29.320.874,5	35.955.988,2	28.693.002,2	40.692.646,5	44.033.399,0	39.707.999,2	36.608.923,0	40.224.829,2	59.615.696,4	459.732.154,4	307.253.821,6
Impostos, Taxas e Contribuições de Melhoria	16.049.362,1	7.973.443,5	5.864.245,3	6.036.431,2	5.792.421,9	5.417.039,2	5.786.411,7	5.923.208,0	6.894.063,4	4.489.089,0	3.954.722,9	5.180.873,2	79.361.310,4	67.668.415,1
Imposto s/ a Prop. Predial/Territorial Urbana (IPTU)	12.394.676,3	4.726.926,9	3.020.500,6	3.097.467,5	2.701.809,5	2.529.194,7	2.709.047,3	2.464.282,8	2.482.285,1	1.541.457,2	1.184.549,7	1.496.148,9	40.348.346,5	34.998.994,8
Impostos s/ Serviços de Qualquer Natureza (ISS)	1.596.835,2	1.343.583,7	1.257.374,7	1.492.305,9	1.601.549,3	1.437.958,4	1.581.920,6	1.891.179,0	1.544.014,1	1.649.408,6	1.516.507,7	1.772.200,6	18.684.837,8	9.854.773,3
Impostos s/ Transmissão de Bens Imóveis	230.086,7	348.373,4	294.714,4	349.825,4	396.211,0	355.411,7	391.799,7	410.560,7	361.341,2	299.189,5	329.280,6	256.524,3	4.023.318,6	4.613.985,1
Imposto sobre a Renda e Proventos de Qualquer Natureza	403.585,9	706.692,9	419.977,6	477.998,8	673.807,7	610.502,7	594.323,4	515.702,9	679.185,4	590.639,4	686.309,7	1.357.429,5	7.716.155,9	5.077.952,5
Outros Impostos, Taxas e Contribuições de Melhoria	1.424.176,0	847.866,6	871.678,0	618.833,6	419.044,4	483.971,7	509.320,7	641.482,6	1.827.237,6	408.393,3	238.076,2	298.569,9	8.588.651,6	13.123.109,4
RECEITA DE CONTRIBUIÇÕES	2.036.401,7	2.453.384,1	1.243.597,7	2.439.971,5	1.910.253,8	1.238.918,3	1.381.781,7	2.981.640,4	1.794.035,9	1.914.839,6	1.240.930,4	3.259.990,8	23.895.344,9	24.296.896,0
RECEITA PATRIMONIAL	113.022,6	153.703,8	140.323,1	167.761,9	143.200,6	130.979,1	112.618,2	349.889,2	148.686,6	213.971,8	456.832,7	131.470,1	2.262.459,7	3.090.235,0
Rendimentos de Aplicação Financeira	112.840,8	153.087,3	139.706,6	167.046,2	142.844,2	130.600,0	111.978,9	349.510,1	148.593,6	213.587,8	456.448,2	131.085,3	2.257.329,0	2.023.390,6
Outras Receitas Patrimoniais	181,8	616,5	715,7	715,7	356,4	379,1	639,3	379,1	93,0	384,0	384,5	384,8	5.130,7	1.086.844,4
Receita Agropecuária	0,0	0,0	0,0	0,0	0,0	0,0	0,0	0,0	0,0	0,0	0,0	0,0	0,0	0,0
Receita Industrial	0,0	0,0	0,0	0,0	0,0	0,0	0,0	0,0	0,0	0,0	0,0	0,0	0,0	0,0
Receita de Serviços	0,0	0,0	0,0	0,0	0,0	0,0	0,0	0,0	0,0	0,0	0,0	0,0	0,0	0,0
TRANSFERÊNCIAS CORRENTES	24.323.284,9	23.995.077,6	20.116.190,8	20.405.574,8	27.942.647,4	21.711.980,0	33.232.777,2	30.881.338,6	30.702.713,6	29.812.221,5	34.471.021,9	50.514.040,8	348.108.869,1	211.515.746,9
Cota-Parte do FPM	4.263.738,9	4.683.461,9	3.487.995,3	3.421.181,3	4.390.490,1	3.458.379,4	4.729.320,9	3.452.081,8	3.072.861,9	2.828.866,4	3.839.315,0	6.545.398,2	48.173.193,1	39.500.000,0
Cota-Parte do ICMS	4.796.224,1	3.991.184,4	3.257.479,9	3.872.023,8	3.465.645,6	3.161.406,2	3.694.726,4	3.110.101,0	3.383.112,6	4.154.887,3	3.631.965,2	4.704.446,6	45.223.003,1	37.000.000,0
Cota-Parte do IPVA	2.921.970,6	2.970.547,7	1.021.971,8	1.377.467,0	548.647,5	425.069,3	475.836,7	718.946,9	287.083,3	281.354,4	205.218,6	293.753,1	11.527.866,9	10.974.406,2
Cota-Parte do ITR	2.092,0	525,8	299,5	955,7	688,4	308,9	2.168,9	810,9	11.313,0	27.667,6	3.009,0	3.024,7	52.864,4	65.000,0
Transferências da LC 87/1996	0,0	0,0	0,0	0,0	0,0	0,0	0,0	0,0	0,0	0,0	0,0	0,0	0,0	153.641,7
Transferências da LC 61/1989	87.336,7	129.650,3	74.196,3	98.997,0	83.292,8	90.874,0	144.972,8	92.563,8	55.591,9	101.368,9	87.766,9	126.318,2	1.172.929,6	850.000,0
Transferências do FUNDEB	7.560.617,2	7.124.901,0	6.051.772,4	6.535.860,8	5.682.459,6	5.137.063,7	5.749.236,4	5.485.998,8	5.316.264,7	6.429.690,3	5.719.198,6	7.721.267,9	74.514.331,4	70.000.000,0
Outras Transferências Correntes	4.691.305,4	5.094.806,5	6.222.246,2	5.099.089,2	13.771.423,4	9.438.878,5	18.436.515,1	18.020.835,4	18.576.486,2	15.988.484,6	20.984.548,6	31.119.832,1	167.444.680,6	52.972.699,0
OUTRAS RECEITAS CORRENTES	157.373,4	104.743,6	154.641,2	237.048,2	167.464,6	182.723,4	173.375,5	119.522,3	168.344,6	175.962,5	95.640,1	526.882,9	2.263.722,3	627.856,7
DEDUÇÕES (II)	3.113.180,4	3.522.246,2	1.617.485,5	3.052.370,4	2.366.045,8	1.457.126,0	2.793.438,3	2.195.940,4	2.071.232,6	2.265.275,6	1.596.097,3	4.075.618,1	30.126.056,6	30.534.303,7
Contrib. p/ o Plano de Seg. Soc. Serv.	698.908,0	1.167.172,2	45.353,8	1.298.245,5	688.293,2	29.918,5	1.361.018,3	721.039,5	695.574,6	786.465,3	42.642,4	2.132.477,2	9.647.109,5	12.496.696,0
Compensação Financ. entre Reg. Previd.	0,0	0,0	0,0	0,0	0,0	0,0	0,0	0,0	0,0	0,0	0,0	0,0	0,0	10.974,4
Dedução de Receita p/ Formação do FUNDEB	2.414.272,4	2.355.074,0	1.572.131,7	1.754.124,9	1.687.752,6	1.427.207,5	1.432.420,0	1.474.900,9	1.375.658,0	1.478.809,3	1.553.454,9	1.943.140,9	20.478.947,1	18.026.633,3
RECEITA CORRENTE LÍQUIDA (III)	39.566.264,3	31.188.106,3	25.901.512,5	26.288.504,1	33.589.942,4	27.235.876,2	37.899.207,2	41.837.458,6	37.636.766,6	34.343.647,4	38.628.731,9	55.540.060,3	429.606.097,8	276.719.517,9

Fonte : Departamento de Contabilidade do Poder Executivo Municipal/FUMSA/CMA/FMAS/IBASMA/FMDCA/FHFS/FMCA/FMPG

Nota : Receita Corrente Líquida em reais e sem arredondamento :

RCL dos últimos 12 meses R\$ 429.606.097,85

CHEFE DO PODER EXECUTIVO: LIVIA SOARES BELLO DA SILVA


RESPONSÁVEL PELA CONTABILIDADE: MONICA CARVALHO DA SILVA

SIGFIS - Versão 2019

Data de Emissão: 31/01/2020 14:41h

Anexo 3 do RREO


Mônica da Silva
CRC/RJ 078914/0-6
Mat.: 9950346-8


Mônica Colte Guimarães
Secretária
Controladoria Geral
Mat.: 9950346-8


Daisy Maria Lopes Cunha
CRC/RJ 078914/0-9
-SEFAZ-PMA


Livia Bello
Prefeita



Município de Araruama

Poder Executivo



RREO 6º BIMESTRE 2019

MUNICÍPIO DE ARARUAMA
RELATÓRIO RESUMIDO DA EXECUÇÃO ORÇAMENTÁRIA
DEMONSTRATIVO DAS RECEITAS E DESPESAS PREVIDENCIÁRIAS DO REGIME PRÓPRIO DOS SERVIDORES PÚBLICOS
ORÇAMENTO DA SEGURIDADE SOCIAL
PERÍODO DE REFERÊNCIA : 6º Bimestre / 2019

LRF, art 53, inciso II - Anexo 4

R\$1,00

RECEITAS PREVIDENCIÁRIAS	PREVISÃO INICIAL	PREVISÃO ATUALIZADA	RECEITAS REALIZADAS	
			Até 6º Bim/2019	Até 6º Bim/2018
RECEITAS CORRENTES (I)	31.061.707,4	31.061.707,4	27.103.548,8	17.262.784,6
Receitas de Contribuições dos Segurados	12.496.696,0	12.496.696,0	9.647.109,5	8.562.168,7
Civil	12.496.696,0	12.496.696,0	9.647.109,5	8.562.168,7
Ativo	12.496.696,0	12.496.696,0	9.647.109,5	8.470.556,6
Inativo	0,0	0,0	0,0	77.809,3
Pensionista	0,0	0,0	0,0	13.802,8
Militar	0,0	0,0	0,0	0,0
Ativo	0,0	0,0	0,0	0,0
Inativo	0,0	0,0	0,0	0,0
Pensionista	0,0	0,0	0,0	0,0
Receitas de Contribuições Patronais	18.300.000,0	18.300.000,0	17.427.301,5	8.681.645,0
Civil	18.300.000,0	18.300.000,0	17.427.301,5	8.681.645,0
Ativo	18.300.000,0	18.300.000,0	17.427.301,5	8.681.645,0
Inativo	0,0	0,0	0,0	0,0
Pensionista	0,0	0,0	0,0	0,0
Militar	0,0	0,0	0,0	0,0
Ativo	0,0	0,0	0,0	0,0
Inativo	0,0	0,0	0,0	0,0
Pensionista	0,0	0,0	0,0	0,0
Receita Patrimonial	144.292,9	144.292,9	27.962,6	18.454,8
Receitas Imobiliárias	12.600,0	12.600,0	0,0	9.069,9
Receitas de Valores Mobiliários	131.692,9	131.692,9	27.962,6	9.384,9
Outras Receitas Patrimoniais	0,0	0,0	0,0	0,0
Receita de Serviços	0,0	0,0	0,0	0,0
Outras Receitas Correntes	120.718,5	120.718,5	1.175,2	516,1
Compensação Previdenciária do RGPS para o RPPS	10.974,4	10.974,4	0,0	0,0
Aportes Periódicos para Amortização do Déficit Atuarial do RPPS (II)	0,0	0,0	0,0	0,0
Demais Receitas Correntes	109.744,1	109.744,1	1.175,2	516,1
RECEITAS DE CAPITAL (III)	0,0	0,0	0,0	0,0
Alienação de Bens, Direitos e Ativos	0,0	0,0	0,0	0,0
Amortização de Empréstimos	0,0	0,0	0,0	0,0
Outras Receitas de Capital	0,0	0,0	0,0	0,0
TOTAL DAS RECEITAS PREVIDENCIÁRIAS - RPPS (IV) = (I + III - II)	31.061.707,4	31.061.707,4	27.103.548,8	17.262.784,6

Livia Bello
Prefeita

Mônica da Silva
CRC/RJ 1001270-6
Matrícula: 9813-2

Mônica Costa Guimarães
Secretária
Controladoria Geral
Mat.: 9950346-8

DESPESAS PREVIDENCIÁRIAS	DOTAÇÃO INICIAL	DOTAÇÃO ATUALIZADA	EMPENHADAS		LIQUIDADAS		INSCRITAS EM RESTOS A PAGAR NÃO PROCESSADOS	
			6º Bim/2019	Até o 6º Bim/2018	Até o 6º Bim/2019	Até o 6º Bim/2018	EM 2019	EM 2018
ADMINISTRAÇÃO (V)	2.141.000,0	2.086.004,3	1.555.488,1	0,0	920.742,0	0,0	634.746,1	0,0
Despesas Correntes	1.981.000,0	1.926.004,3	1.521.994,4	0,0	889.441,4	0,0	632.553,0	0,0
Despesas de Capital	160.000,0	160.000,0	33.493,7	0,0	31.300,6	0,0	2.193,1	0,0
PREVIDÊNCIA (VI)	28.920.707,4	32.053.610,1	32.467.656,5	0,0	20.332.591,4	0,0	12.135.065,1	0,0
Benefícios - Civil	28.920.707,4	32.053.610,1	32.467.656,5	0,0	20.332.591,4	0,0	12.135.065,1	0,0
Aposentadorias	23.619.707,4	25.989.707,4	25.961.330,7	0,0	16.215.899,2	0,0	9.745.431,5	0,0
Pensões	3.500.000,0	4.742.386,0	4.734.809,1	0,0	3.311.093,7	0,0	1.423.715,4	0,0
Outros Benefícios Previdenciários	1.801.000,0	1.321.516,7	1.771.516,7	0,0	805.598,5	0,0	965.918,2	0,0
Outras Despesas Previdenciárias	0,0	0,0	0,0	0,0	0,0	0,0	0,0	0,0
Compensação Previdenciária do RPPS para o RGPS	0,0	0,0	0,0	0,0	0,0	0,0	0,0	0,0
Demais despesas Previdenciárias	0,0	0,0	0,0	0,0	0,0	0,0	0,0	0,0
TOTAL DAS DESPESAS PREVIDENCIÁRIAS - RPPS (VII)=(V+VI)	31.061.707,4	34.139.614,4	34.023.144,6	0,0	21.253.333,4	0,0	12.769.811,2	0,0
RESULTADO PREVIDENCIÁRIO - RPPS (VIII) = (IV - VII)	0,0	-3.077.907,0	--	--	-6.919.595,8	0,0	-	-

Daisy Maria Lopes Cunha
CRC/RJ 078914/0-9
Matrícula: 9813-2 - SEFAZ-PMA

RECURSOS RPPS ARRECADADOS EM EXERCÍCIOS ANTERIORES		PREVISÃO ORÇAMENTÁRIA	
VALOR		0,0	
RESERVA ORÇAMENTÁRIA DO RPPS		PREVISÃO ORÇAMENTÁRIA	
VALOR		0,0	
APORTES DE RECURSOS PARA O REGIME PRÓPRIO DE PREVIDÊNCIA SOCIAL		APORTES REALIZADAS	
		Até 6º Bim/2019	
Plano de Amortização - Contribuição Patronal Suplementar		0,0	
Plano de Amortização - Aporte Periódico de Valores Predefinidos		0,0	
Outros Aportes RPPS		0,0	
Recursos para Cobertura de Déficit Financeiro		0,0	
BENS E DIREITOS DO RPPS		PERÍODO DE REFERÊNCIA	
		Dez/2019	Dez/2018
Caixa		0,0	0,0
Bancos Conta Movimento		495.697,2	227.882,9
Investimentos		0,0	-2.700,0
Outros Bens e Direitos		0,0	0,0
TOTAL DE BENS E DIREITOS DO RPPS		495.697,2	225.182,9

CHEFE DO PODER EXECUTIVO: LIVIA SOARES BELLO DA SILVA
RESPONSÁVEL PELA CONTABILIDADE: MONICA CARVALHO DA SILVA

Município de Araruama

Poder Executivo

RREO 6º BIMESTRE 2019

MUNICÍPIO DE ARARUAMA
RELATÓRIO RESUMIDO DA EXECUÇÃO ORÇAMENTÁRIA
DEMONSTRATIVO DAS RECEITAS E DESPESAS PREVIDENCIÁRIAS DO REGIME PRÓPRIO DOS SERVIDORES PÚBLICOS
ORÇAMENTO DA SEGURIDADE SOCIAL
PERÍODO DE REFERÊNCIA : 6º Bimestre / 2019

LRF, art 53, inciso II - Anexo 4

R\$ 1,00

RECEITAS PREVIDENCIÁRIAS - RPPS	PREVISÃO INICIAL	PREVISÃO ATUALIZADA	RECEITAS REALIZADAS	
			Até 6º Bim/2019	Até 6º Bim/2018
RECEITAS CORRENTES (IX)	0,0	0,0	0,0	0,0
Receitas de Contribuições dos Segurados	0,0	0,0	0,0	0,0
Civil	0,0	0,0	0,0	0,0
Ativo	0,0	0,0	0,0	0,0
Inativo	0,0	0,0	0,0	0,0
Pensionista	0,0	0,0	0,0	0,0
Militar	0,0	0,0	0,0	0,0
Ativo	0,0	0,0	0,0	0,0
Inativo	0,0	0,0	0,0	0,0
Pensionista	0,0	0,0	0,0	0,0
Receitas de Contribuições Patronais	0,0	0,0	0,0	0,0
Civil	0,0	0,0	0,0	0,0
Ativo	0,0	0,0	0,0	0,0
Inativo	0,0	0,0	0,0	0,0
Pensionista	0,0	0,0	0,0	0,0
Militar	0,0	0,0	0,0	0,0
Ativo	0,0	0,0	0,0	0,0
Inativo	0,0	0,0	0,0	0,0
Pensionista	0,0	0,0	0,0	0,0
Receita Patrimonial	0,0	0,0	0,0	0,0
Receitas Imobiliárias	0,0	0,0	0,0	0,0
Receitas de Valores Mobiliários	0,0	0,0	0,0	0,0
Outras Receitas Patrimoniais	0,0	0,0	0,0	0,0
Receita de Serviços	0,0	0,0	0,0	0,0
Outras Receitas Correntes	0,0	0,0	0,0	0,0
Compensação Previdenciária do RGPS para o RPPS	0,0	0,0	0,0	0,0
Demais Receitas Correntes	0,0	0,0	0,0	0,0
RECEITAS DE CAPITAL (X)	0,0	0,0	0,0	0,0
Alienação de Bens, Direitos e Ativos	0,0	0,0	0,0	0,0
Amortização de Empréstimos	0,0	0,0	0,0	0,0
Outras Receitas de Capital	0,0	0,0	0,0	0,0
TOTAL DAS RECEITAS PREVIDENCIÁRIAS - RPPS (XI) = (IX + X)	0,0	0,0	0,0	0,0


Livia Bello
Prefeita


Mônica Costa Guimarães
Secretária
Controladoria Geral
Mat.: 9950346-8


Mônica da Silva
CRC/RJ 002270-6
Matrícula: 9313-2


DESPESAS PREVIDENCIÁRIAS	DOTAÇÃO INICIAL	DOTAÇÃO ATUALIZADA	EMPENHADAS		LIQUIDADAS		INSCRITAS EM RESTOS A PAGAR NÃO PROCESSADOS	
			6º Bim/2019	Até o 6º Bim/2018	Até o 6º Bim/2019	Até o 6º Bim/2018	EM 2019	EM 2018
ADMINISTRAÇÃO (XII)	0,0	0,0	0,0	0,0	0,0	0,0	0,0	0,0
Despesas Correntes	0,0	0,0	0,0	0,0	0,0	0,0	0,0	0,0
Despesas de Capital	0,0	0,0	0,0	0,0	0,0	0,0	0,0	0,0
PREVIDÊNCIA (XIII)	0,0	0,0	0,0	0,0	0,0	0,0	0,0	0,0
Benefícios - Civil	0,0	0,0	0,0	0,0	0,0	0,0	0,0	0,0
Aposentadorias	0,0	0,0	0,0	0,0	0,0	0,0	0,0	0,0
Pensões	0,0	0,0	0,0	0,0	0,0	0,0	0,0	0,0
Outros Benefícios Previdenciários	0,0	0,0	0,0	0,0	0,0	0,0	0,0	0,0
Benefícios - Militar	0,0	0,0	0,0	0,0	0,0	0,0	0,0	0,0
Aposentadorias	0,0	0,0	0,0	0,0	0,0	0,0	0,0	0,0
Pensões	0,0	0,0	0,0	0,0	0,0	0,0	0,0	0,0
Outros Benefícios Previdenciários	0,0	0,0	0,0	0,0	0,0	0,0	0,0	0,0
Outras Despesas Previdenciárias	0,0	0,0	0,0	0,0	0,0	0,0	0,0	0,0
Compensação Previdenciária do RPPS para o RGPS	0,0	0,0	0,0	0,0	0,0	0,0	0,0	0,0
Demais despesas Previdenciárias	0,0	0,0	0,0	0,0	0,0	0,0	0,0	0,0
TOTAL DAS DESPESAS PREVIDENCIÁRIAS - RPPS (XIV=XII+XIII)	0,0	0,0	0,0	0,0	0,0	0,0	0,0	0,0
RESULTADO PREVIDENCIÁRIO - RPPS (XV) = (XI - XIV)	0,0	0,0	0,0	0,0	0,0	0,0	0,0	0,0


Daisy Maria Lopes Cunha
CRC/RJ 078914/0-9
Matrícula: 9313-2 - SEFAZ-PMA

APORTES DE RECURSOS PARA O REGIME PRÓPRIO DE PREVIDÊNCIA SOCIAL	APORTES REALIZADAS
Recursos para Cobertura de Instâncias Financeiras	Até 6º Bim/2019 0,0
Recursos para Formação de Reserva	0,0


a) Despesas liquidadas, consideradas aquelas em que houve a entrega do material ou serviço, nos termos do art. 63 da Lei 4.320/64.

b) Despesas empenhadas mas não liquidadas, inscritas em Restos a pagar não processados, consideradas liquidadas no encerramento do exercício, por força do art.35, inciso II da Lei 4.320/64.



Município de Araruama

Poder Executivo



RREO 6º BIMESTRE 2019

MUNICÍPIO DE ARARUAMA
RELATÓRIO RESUMIDO DA EXECUÇÃO ORÇAMENTÁRIA
DEMONSTRATIVO DOS RESULTADOS PRIMÁRIO E NOMINAL
ORÇAMENTOS FISCAL E DA SEGURIDADE SOCIAL
PERÍODO DE REFERÊNCIA : 6º Bimestre / 2019

LRF, art 53, inciso III - Anexo 6b

R\$ Milhares

CÁLCULO DO RESULTADO NOMINAL	ABAIXO DA LINHA	
	SALDO	
	Em 31/12/2018 (a)	Em 31/Dez/2019 (b)
DÍVIDA CONSOLIDADA (XXVIII)	6.783.344,20	1.097.851,20
DEDUÇÕES (XXIX)	36.673.772,20	160.346.292,70
Disponibilidade de Caixa	36.673.772,20	160.346.292,70
Disponibilidade de Caixa Bruta	77.171.391,90	183.718.953,00
(-) Restos a Pagar Processados (XXX)	40.497.619,70	23.372.660,30
Demais Haveres Financeiros	0,00	0,00
DÍVIDA CONSOLIDADA LÍQUIDA (XXXI) = (XXVIII - XXIX)	-29.890.428,00	-159.248.441,50
RESULTADO NOMINAL - Abaixo da Linha (XXXII) = (XXXIa - XXXIb)	129.358.013,50	
AJUSTE METODOLÓGICO	Até o 6º Bimestre / 2019	
VARIAÇÃO SALDO RPP = (XXXIII) = (XXX a - XXX b)	17.124.959,40	
RECEITA DE ALIENAÇÃO DE INVESTIMENTOS PERMANENTES (IX)	0,00	
PASSIVOS RECONHECIDOS NA DC (XXXIV)	1.097.851,20	
VARIAÇÃO CAMBIAL (XXXV)	0,00	
PAGAMENTOS DE PRECATÓRIOS INTEGRANTES DA DC (XXXVI)	0,00	
OUTROS AJUSTES (XXXVII)	0,00	
RESULTADO NOMINAL AJUSTADO - Abaixo da Linha (XXXVIII)=(XXXII-XXXIII-IX+XXXIV+XXXV-XXXVI+XXXVII)	113.330.905,30	
RESULTADO PRIMÁRIO - Abaixo da Linha (XXXIX) = XXXVIII - (XXV - XXVI)	111.085.432,00	
INFORMAÇÕES ADICIONAIS	PREVISÃO ORÇAMENTÁRIA	
SALDO DE EXERCÍCIOS ANTERIORES	0,00	
Recursos Arrecadados em Exercícios Anteriores - RPPS	0,00	
Superávit Financeiro Utilizado para Abertura e Reabertura de Créditos Adicionais	0,00	
RESERVA ORÇAMENTÁRIA DO RPS	0,00	



Livia Bello
Prefeita



Daisy Maria Lopes Cunha
CRC/RJ 078914/0-9
SEFAZ-PMA



Mônica Costa da Silva
CRC/RJ 000270-6
Matrícula: 9313-2



Mônica Costa Guimarães
Secretária
Controladoria Geral
Mat.: 0950346-8

Fonte : Departamento de Contabilidade do Poder Executivo Municipal/FUMSA/CMA/FMAS/IBASMA/FMDCA/FHS/FMCA/FMPG

CHEFE DO PODER EXECUTIVO: LIVIA SOARES BELLO DA SILVA
RESPONSÁVEL PELA CONTABILIDADE: MONICA CARVALHO DA SILVA

SIGFIS - Versão 2019

Emissão: 31/01/2020 14:41h

Anexo 6b do RREO

Município de Araruama

Poder Executivo

RREO 6º BIMESTRE 2019

MUNICÍPIO DE ARARUAMA
RELATÓRIO RESUMIDO DA EXECUÇÃO ORÇAMENTÁRIA
DEMONSTRATIVO DOS RESULTADOS PRIMÁRIO E NOMINAL
ORÇAMENTOS FISCAL E DA SEGURIDADE SOCIAL
PERÍODO DE REFERÊNCIA : 6º Bimestre / 2019

LRF, art 53, inciso III - Anexo 6a

R\$1,00

RECEITAS PRIMÁRIAS	PREVISÃO ATUALIZADA	Jan a Dez/2019	
		RECEITAS REALIZADAS	
RECEITAS CORRENTES (I)	289.227.188,3	439.253.207,3	
Impostos, Taxas e Contribuições de Melhoria	67.668.415,1	79.361.310,4	
Imposto s/ a Prop. Predial/Territorial Urbana (IPTU)	34.998.994,8	40.348.346,5	
Impostos s/ Serviços de Qualquer Natureza (ISS)	9.854.773,3	18.684.837,9	
Imposto s/ Transmissão de Bens Imóveis (ITBI)	4.613.585,1	4.023.318,7	
Imposto de Renda Retido na Fonte (IRRF)	5.077.952,5	7.716.155,7	
Outros Impostos, Taxas e Contribuições de Melhoria	13.123.109,4	8.588.651,6	
Contribuições	24.296.696,0	23.895.344,9	
Receita Patrimonial	3.090.235,0	2.262.459,5	
Aplicações Financeiras (II)	2.023.390,6	2.257.329,1	
Outras Receitas Patrimoniais	1.066.844,4	5.130,4	
Transferências Correntes*	193.489.113,6	327.629.922,0	
Cota Parte FPM (80%)	31.600.000,0	39.303.244,1	
Cota Parte ICMS (80%)	29.317.915,7	36.083.215,6	
Cota Parte IPVA (80%)	8.779.525,0	9.317.480,2	
Cota Parte ITR (80%)	56.220,5	42.291,6	
L.C. Nº 87/96 - ICMS Desoneração (80%)	122.913,4	0,0	
L.C. Nº 61/89	639.840,1	924.678,0	
Transferências do FUNDEB	70.000.000,0	74.514.331,5	
Outras Transferências Correntes	52.972.698,9	167.444.681,0	
Demais Receitas Correntes	682.728,6	6.104.170,5	
Outras Receitas Financeiras (III)	0,0	10.489,3	
Receitas Correntes Restantes	682.728,6	6.093.681,2	
RECEITAS PRIMÁRIAS CORRENTES (IV)=(I-III)	287.203.797,7	436.985.388,9	
RECEITAS DE CAPITAL (V)	3.440.042,7	319.406,9	
Operações de Crédito (VI)	0,0	0,0	
Amortização de Empréstimos (VII)	0,0	0,0	
Alienação de Bens	0,0	0,0	
Receita de Alienação de Investimentos Temporários (VIII)	0,0	0,0	
Receita de Alienação de Investimentos Permanentes (IX)	0,0	0,0	
Outras Aliações de bens	0,0	0,0	
Transferências de Capital	3.242.503,4	319.406,9	
Convênios	3.242.503,4	319.406,9	
Outras Transferências de Capital	0,0	0,0	
Outras Receitas de Capital	197.539,3	0,0	
Outras Receitas de Capital não Primárias (X)	0,0	0,0	
Outras Receitas de Capital Primárias	197.539,3	0,0	
RECEITAS PRIMÁRIAS DE CAPITAL (XI) = (V-VI-VII-VIII-IX-X)	3.440.042,7	319.406,9	
RECEITA PRIMÁRIA TOTAL (XII) = (IV + XI)	290.643.840,4	437.304.795,8	

Mônica Costa Guimarães
Secretária
Controladoria Geral
Mat.: 9950346-8

Livia Bello
Prefeita

Mônica da Silva
CRC/RJ 078914/0-6
Matrícula: 9813-2

Daisy Maria Lopes Cunha
CRC/RJ 078914/0-9
Matrícula: 9813-2 - SEFAZ-PMA

DESPESAS PRIMÁRIAS	DOTAÇÃO ATUALIZADA	Jan a Dez/2019					
		DESPESAS EMPENHADAS	DESPESAS LIQUIDADAS	DESPESAS PAGAS (a)	RESTOS A PAGAR PROCESSADOS PAGOS (b)	RESTOS A PAGAR NÃO PROCESSADOS	
						LIQUIDADOS	PAGOS (c)
DESPESAS CORRENTES (XIII)	384.687.494,1	372.711.101,3	325.246.505,3	320.107.270,4	11.248.350,9	8.061.812,2	8.061.812,2
Pessoal e Encargos Sociais	197.446.359,0	194.462.576,8	192.381.488,0	192.122.549,2	6.932.684,4	270.579,0	270.579,0
Juros e Encargos da Dívida (XIV)	140.000,0	140.000,0	11.855,8	11.855,8	0,0	5.566,3	5.566,3
Outras Despesas Correntes	187.101.135,2	178.108.524,5	132.853.161,5	127.972.865,4	4.315.666,5	7.785.666,9	7.785.666,9
DESPESAS PRIMÁRIAS CORRENTES (XV) = (XIII - XIV)	384.547.494,1	372.571.101,3	325.234.649,5	320.095.414,6	11.248.350,9	8.056.245,9	8.056.245,9
DESPESAS DE CAPITAL (XVI)	73.312.360,7	63.225.540,1	30.985.450,7	29.492.718,8	2.498.789,9	4.014.360,3	4.014.360,3
Investimentos	55.950.416,1	45.863.596,3	15.334.137,7	13.841.405,8	400.000,0	4.014.360,3	4.014.360,3
Inversões Financeiras	0,0	0,0	0,0	0,0	0,0	0,0	0,0
Concessão de Empréstimos (XVII)	0,0	0,0	0,0	0,0	0,0	0,0	0,0
Aquisição de Título de Capital já Integralizado (XVIII)	0,0	0,0	0,0	0,0	0,0	0,0	0,0
Aquisição de Título de Crédito (XIX)	0,0	0,0	0,0	0,0	0,0	0,0	0,0
Demais Inversões Financeiras	0,0	0,0	0,0	0,0	0,0	0,0	0,0
Amortização da Dívida (XX)	17.361.944,6	17.361.943,9	15.651.313,0	15.651.313,0	2.098.789,9	0,0	0,0
DESPESAS PRIMÁRIAS DE CAPITAL (XXI) = (XVI-XVII-XVIII-XIX-X)	55.950.416,1	45.863.596,2	15.334.137,7	13.841.405,8	400.000,0	4.014.360,3	4.014.360,3
RESERVA DE CONTINGÊNCIA (XXII)	0,0	0,0	0,0	0,0	0,0	0,0	0,0
DESPESA PRIMÁRIA TOTAL (XXIII) = (XV+XXI+XXII)	440.497.910,2	418.434.697,5	340.568.787,2	333.936.820,4	11.648.350,9	12.070.606,2	12.070.606,2
RESULTADO PRIMÁRIO - Acima da Linha (XXIV) = (XIIa - (XXIIIa -	--	--	--	79.649.018,3	--	--	--

CHEFE DO PODER EXECUTIVO: LIVIA SOARES BELLO DA SILVA
RESPONSÁVEL PELA CONTABILIDADE: MONICA CARVALHO DA SILVA



Município de Araruama

Poder Executivo



RREO 6º BIMESTRE 2019

MUNICÍPIO DE ARARUAMA
RELATÓRIO RESUMIDO DA EXECUÇÃO ORÇAMENTÁRIA
DEMONSTRATIVO DO RESULTADO PRIMÁRIO
ORÇAMENTOS FISCAL E DA SEGURIDADE SOCIAL
PERÍODO DE REFERÊNCIA : 6º Bimestre / 2019

LRF, art 53, inciso III - Anexo 6a

R\$1,00

META FISCAL PARA O RESULTADO PRIMÁRIO		VALOR CORRENTE
Meta fixada no Anexo de Metas Fiscais da LDO para o exercício de referência		0,0
JUROS NOMINAIS		Jan a Dez/2019
		VALOR INCORRIDO
Encargos e Variações Monetárias Ativos (XXV)		2.257.329,1
Encargos e Variações Monetárias Passivas (XXVI)		11.855,8
RESULTADO NOMINAL - Acima da Linha (XXVII) = XXIV -(XXV - XXVI)		77.403.545,0
META FISCAL PARA O RESULTADO NOMINAL		VALOR CORRENTE
Meta fixada no Anexo de Metas Fiscais da LDO para o exercício de referência		0,0

Fonte : Departamento de Contabilidade do Poder Executivo Municipal/FUMSA/CMA/FMAS/IBASMA/FMDCA/FHS/FMCA/FMPG

Nota : 'Para efeito deste Demonstrativo, o montante das Transferências Correntes corresponde, dentre outras receitas, ao total das Transferências Intergovernamentais, excluídas as Deduções da Receita Corrente para Formação do FUNDEB.


Livia Bello
Prefeita


Daisy Maria Lopes Cunha
CRC/RJ/078914/0-9
SEFAZ-PMA


Mônica da Silva
CRC/PA/1003270-6
Matrícula: 9813-2


Mônica Costa Guimarães
Secretária
Controladoria Geral
Mat.: 9950346-8

CHEFE DO PODER EXECUTIVO: LIVIA SOARES BELLO DA SILVA
RESPONSÁVEL PELA CONTABILIDADE: MONICA CARVALHO DA SILVA



Município de Araruama

Poder Executivo



RREO 6º BIMESTRE 2019

MUNICÍPIO DE ARARUAMA
RELATÓRIO RESUMIDO DA EXECUÇÃO ORÇAMENTÁRIA
DEMONSTRATIVO DOS RESTOS A PAGAR POR PODER E ÓRGÃO
ORÇAMENTOS FISCAL E DA SEGURIDADE SOCIAL
PERÍODO DE REFERÊNCIA : 6º Bimestre / 2019

LRF, art 53, inciso V - Anexo 7

R\$1,00

PODER/ÓRGÃO	RESTOS A PAGAR PROCESSADOS E NÃO PROCESSADOS LIQUIDADOS					RESTOS A PAGAR NÃO-PROCESSADOS				
	Inscritos		Canc.	Pagos	Saldo	Exerc. Ant.	Inscritos 2018	Canc.	Pagos	Saldo
	Exerc. Ant.	2018								
RESTOS A PAGAR (EXCETO INTRA-ORÇAMENTÁRI)										
EXECUTIVO										
PREFEITURA ARARUAMA	19.354.242,1	12.594.627,8	18.548,4	14.236.097,9	17.694.223,6	12.353.230,9	16.432.886,0	2.077.850,0	9.492.821,4	17.215.445,5
INSTITUTO BENEF ASSIST SERV MUN ARAF	2.084.140,8	0,0	0,0	0,0	2.084.140,8	13.774,5	0,0	0,0	0,0	13.774,5
FUNDO MUN SAÚDE ARARUAMA	3.371.824,5	2.938.689,1	0,0	2.836.120,4	3.474.393,2	5.208.962,3	6.220.834,9	0,0	4.246.455,0	7.183.342,2
FUNDO MUN ASSIST SOCIAL ARARUAMA	107.328,8	0,0	0,0	34.192,7	73.136,1	688.731,5	0,0	0,0	480.968,0	207.763,5
FUNDO MUN DIR CRIANÇA E ADOLESC ARA	0,0	0,0	0,0	0,0	0,0	4.125,0	0,0	0,0	7.024,6	-2.899,6
LEGISLATIVO										
CAMARA ARARUAMA	0,0	780,4	0,0	0,0	780,4	0,0	17.322,0	0,0	0,0	17.322,0
TOTAL (I)	24.917.536,2	15.534.097,3	18.548,4	17.106.411,0	23.326.674,1	18.268.824,2	22.671.042,9	2.077.850,0	14.227.269,0	24.634.748,1
RESTOS A PAGAR (INTRA-ORÇAMENTÁRIOS) (II)										
EXECUTIVO										
PREFEITURA ARARUAMA	45.986,1	0,0	0,0	0,0	45.986,1	0,0	0,0	0,0	0,0	0,0
TOTAL (II)	45.986,1	0,0	0,0	0,0	45.986,1	0,0	0,0	0,0	0,0	0,0
TOTAL (I + II)	24.963.522,3	15.534.097,3	18.548,4	17.106.411,0	23.372.660,2	18.268.824,2	22.671.042,9	2.077.850,0	14.227.269,0	24.634.748,1



Livia Bello
Prefeita



Daisy Maria Lopes Cunha
CRC/RJ 078914/0-9
SEFAZ-PMA



Mônica da Silva
CRC/RJ 0002270-6
Matricula: 9813-2



Mônica Costa Guimarães
Secretária
Controladoria Geral
Mat.: 9950346-8

CHEFE DO PODER EXECUTIVO: LIVIA SOARES BELLO DA SILVA
RESPONSÁVEL PELA CONTABILIDADE: MONICA CARVALHO DA SILVA

SIGFIS - Versão 2019

Data de Emissão: 31/01/2020 14:41h

Anexo 7 do RREO



Município de Araruama

Poder Executivo



RREO 6º BIMESTRE 2019

MUNICÍPIO DE ARARUAMA
RELATÓRIO RESUMIDO DA EXECUÇÃO ORÇAMENTÁRIA
DEMONSTRATIVO DAS RECEITAS E DESPESAS COM MANUTENÇÃO E DESENVOLVIMENTO DO ENSINO

ORÇAMENTOS FISCAL E DA SEGURIDADE SOCIAL
PERÍODO DE REFERÊNCIA : 6º Bimestre / 2019

LEI 9.394/96, art 72 - Anexo 8

R\$1,00

RECEITA RESULTANTE DE IMPOSTOS (caput do art. 212 da Constituição)	PREVISÃO INICIAL	PREVISÃO ATUALIZADA (a)	RECEITAS REALIZADAS	
			Até 6º Bim/2019 (b)	% (b/a)
1-RECEITAS DE IMPOSTOS	54.545.305,7	54.545.305,7	70.772.658,8	129,75
1.1-Receita Resultante do Imposto sobre a Propriedade Predial e Territorial Urbana - IPTU	34.998.994,8	34.998.994,8	40.348.346,5	115,28
1.1.1-Imposto sobre a Propriedade Predial e Territorial Urbana - IPTU	24.900.000,0	24.900.000,0	29.070.093,6	116,75
1.1.2-Multas, Juros de Mora, Dívida Ativa e Outros Encargos do IPTU	10.098.994,8	10.098.994,8	11.278.252,9	111,68
1.2-Receita Resultante do Imposto sobre Transmissão Inter Vivos - ITBI	4.613.585,1	4.613.585,1	4.023.318,7	87,21
1.2.1-Imposto sobre Transmissão Inter Vivos - ITBI	4.500.000,0	4.500.000,0	4.076.505,7	90,59
1.2.2-Dívida Ativa e Outros Encargos do ITBI	113.585,1	113.585,1	-53.187,0	-46,83
1.3-Receita Resultante do Imposto sobre Serviços de Qualquer Natureza - ISS	9.854.773,3	9.854.773,3	18.684.837,9	189,60
1.3.1-Imposto sobre Serviços de Qualquer Natureza - ISS	8.010.000,0	8.010.000,0	15.901.054,0	198,52
1.3.2-Multas, Juros de Mora e Outros Encargos do ISS	1.844.773,3	1.844.773,3	2.783.783,9	150,90
1.4-Receita Resultante do Imposto sobre Imposto de Renda Retido na Fonte - IRRF	5.077.952,5	5.077.952,5	7.716.155,7	151,95
1.4.1-Imposto de Renda Retido na Fonte - IRRF	5.077.952,5	5.077.952,5	7.716.155,8	151,95
1.4.2-Multas, Juros, de Mora e Outros Encargos do IRRF	0,0	0,0	-42.940,072	-879,98
1.5-Receita Resultante do Imposto Territorial Rural - ITR (CF. art 153, §4º, III)	0,0	0,0	0,0	0,00
1.5.1-ITR	0,0	0,0	0,0	0,00
1.5.2-Multas, Juros de Mora e Outros Encargos do ITR	0,0	0,0	0,0	0,00
2-RECEITAS DE TRANSFERÊNCIAS CONSTITUCIONAIS E LEGAIS	88.543.047,9	88.543.047,9	106.149.856,6	119,89
2.1-Cota-Parte FPM	39.500.000,0	39.500.000,0	48.173.193,0	121,96
2.1.1-Parcela referente à CF art. 159, I, alínea b	39.500.000,0	39.500.000,0	48.173.193,0	121,96
2.1.2-Parcela referente à CF art. 159, I, alínea d	0,0	0,0	0,0	0,00
2.1.3-Parcela referente à CF art. 159, I, alínea e	0,0	0,0	0,0	0,00
2.2-Cota-Parte ICMS	37.000.000,0	37.000.000,0	45.223.003,0	122,22
2.3-ICMS-Desoneração - L.C. nº87/1996	153.641,7	153.641,7	0,0	0,00
2.4-Cota-Parte IPI-Exportação	850.000,0	850.000,0	1.172.929,4	137,99
2.5-Cota-Parte ITR	65.000,0	65.000,0	52.864,4	81,33
2.6-Cota-Parte IPVA	10.974.406,2	10.974.406,2	11.527.866,8	105,04
2.7-Cota-Parte IOF-Ouro	0,0	0,0	0,0	0,00
3-TOTAL DA RECEITA BRUTA DE IMPOSTOS (1 + 2)	143.088.353,6	143.088.353,6	176.922.515,4	123,65


Livia Bello
Prefeita


Daisy Maria Lopes Cunha
CRC/RJ 078914/0-9
SEFAZ-PMA


Mônica da Silva
CRC/RJ 002270-6
Matricula: 9813-2


Mônica Costa Guimarães
Secretária
Controladoria Geral
Mat.: 9950346-8

Município de Araruama

Poder Executivo

RREO 6º BIMESTRE 2019

MUNICÍPIO DE ARARUAMA
RELATÓRIO RESUMIDO DA EXECUÇÃO ORÇAMENTÁRIA
DEMONSTRATIVO DAS RECEITAS E DESPESAS COM MANUTENÇÃO E DESENVOLVIMENTO DO ENSINO
DEMONSTRATIVO DAS RECEITAS E DESPESAS COM MANUTENÇÃO E DESENVOLVIMENTO DO ENSINO
ORÇAMENTOS FISCAL E DA SEGURIDADE SOCIAL
PERÍODO DE REFERÊNCIA : 6º Bimestre / 2019

LEI 9.394/96, art 72 - Anexo 8

R\$1,00

RECEITAS ADICIONAIS PARA FINANCIAMENTO DO ENSINO	PREVISÃO INICIAL	PREVISÃO ATUALIZADA (a)	RECEITAS REALIZADAS	
			Até 6º Bim/2019 (b)	% (b/a)
4-RECEITA DA APLIC. FINANC. DE OUTROS RECURSOS DE IMPOSTOS VINC. AO ENSINO	0,0	0,0	0,0	0,00
5-RECEITA DE TRANSFERÊNCIAS DO FNDE	14.950.299,3	14.950.299,3	11.903.379,7	79,62
5.1-Transferências do Salário-Educação	11.500.000,0	11.500.000,0	9.575.955,5	83,27
5.2-Transferências Diretas - PDDE	21.839,1	21.839,1	5.520,0	25,28
5.3-Transferências Diretas - PNAE	2.562.414,1	2.562.414,1	2.225.386,8	86,85
5.4-Transferências Diretas - PNATE	362.155,4	362.155,4	0,0	0,00
5.5-Transferências Diretas - FNDE	150.000,0	150.000,0	0,0	0,00
5.6-Aplicações Financeiras Recursos do FNDE	353.890,7	353.890,7	96.517,4	27,27
6-RECEITA DE TRANSFERÊNCIAS DE CONVÊNIOS	938.311,7	938.311,7	62.030,3	6,61
6.1- Transferências de Convênios	932.824,5	932.824,5	26.148,9	2,80
6.2- Aplicação Financeira de Recursos de Convênios	5.487,2	5.487,2	35.881,4	353,91
7-RECEITA DE OPERAÇÕES DE CRÉDITO	0,0	0,0	0,0	0,00
8-OUTRAS RECEITAS PARA FINANCIAMENTO DO ENSINO	0,0	0,0	0,0	0,00
9-TOTAL RECEITAS ADICIONAIS PARA FINANCIAMENTO DO ENSINO (4 + 5 + 6 + 7 + 8)	15.888.611,0	15.888.611,0	11.965.410,0	75,31

FUNDEB				
RECEITAS DO FUNDEB	PREVISÃO INICIAL	PREVISÃO ATUALIZADA (a)	RECEITAS REALIZADAS	
			Até 6º Bim/2019 (b)	% (b/a)
10-RECEITAS DESTINADAS AO FUNDEB	18.026.633,3	18.026.633,3	20.478.947,1	113,60
10.1-Cota-Parte FPM Destinada ao FUNDEB - (20% de 2.1.1)	7.900.000,0	7.900.000,0	8.869.948,9	112,28
10.2-Cota-Parte ICMS Destinada ao FUNDEB - (20% de 2.2)	7.682.084,3	7.682.084,3	9.139.787,4	118,98
10.3-ICMS-Desoneração Destinada ao FUNDEB - (20% de 2.3)	30.728,3	30.728,3	0,0	0,00
10.4-Cota-Parte IPI-Exportação Destinada ao FUNDEB - (20% de 2.4)	210.159,9	210.159,9	248.251,4	118,13
10.5-Cota-Parte ITR ou ITR arrecadado (20% de 1.5 + 2.5)	8.779,5	8.779,5	10.572,8	120,43
10.6-Cota-Parte IPVA Destinada ao FUNDEB - (20% de 2.6)	2.194.881,2	2.194.881,2	2.210.386,6	100,71
11-RECEITAS RECEBIDAS DO FUNDEB	70.120.718,5	70.120.718,5	74.762.403,6	106,62
11.1-Transferências de Recursos do FUNDEB	70.000.000,0	70.000.000,0	74.514.331,5	106,45
11.2-Complementação da União ao FUNDEB	0,0	0,0	0,0	0,00
11.3-Reculta de Aplicação Financeira dos Recursos FUNDEB	120.718,5	120.718,5	248.072,1	205,50
12-RESULTADO LÍQUIDO DAS TRANSFERÊNCIAS DO FUNDEB (11.1 - 10)	51.973.366,7	51.973.366,7	54.035.384,4	103,97

[SE RESULTADO LÍQUIDO DA TRANSFERÊNCIA (12 > 0)] = ACRÉSCIMO RESULTANTE DAS TRANSFERÊNCIAS DO FUNDEB
[SE RESULTADO LÍQUIDO DA TRANSFERÊNCIA (12 > 0)] = DECRÉSCIMO RESULTANTE DAS TRANSFERÊNCIAS DO FUNDEB

DESPESAS DO FUNDEB	DOTAÇÃO INICIAL	DOTAÇÃO ATUALIZADA (d)	DESPESAS EMPENHADAS		DESPESAS LIQUIDADAS		Inscr. em RP Não Processados (i)
			Até 6º Bim/2019 (e)=(g/c)	% (f)=(e/d)	Até 6º Bim/2019 (g)	% (h)=(g/d)	
13-PAGAMENTO DOS PROFISSIONAIS DO MAGISTÉRIO	42.072.431,0	62.356.185,5	62.928.982,0	100,92	62.928.982,0	100,92	0,0
13.1-Com Educação Infantil	3.050.000,0	2.699.627,2	3.272.423,7	121,22	3.272.423,7	121,22	0,0
13.2-Com Ensino Fundamental	39.022.431,0	59.656.558,3	59.656.558,3	100,00	59.656.558,3	100,00	0,0
14-OUTRAS DESPESAS	28.048.287,5	12.202.589,1	11.502.956,1	94,27	11.502.956,1	94,27	0,0
14.1-Com Educação Infantil	7.074.000,0	1.811.383,0	1.111.750,0	61,38	1.111.750,0	61,38	0,0
14.2-Com Ensino Fundamental	20.974.287,5	10.391.206,1	10.391.206,1	100,00	10.391.206,1	100,00	0,0
15-TOTAL DAS DESPESAS DO FUNDEB (13+14)	70.120.718,5	74.558.774,6	74.431.938,1	99,83	74.431.938,1	99,83	0,0

DEDUÇÕES PARA FINS DE LIMITE DO FUNDEB PARA PAGAMENTO DOS PROFISSIONAIS DE ENSINO		
16-RESTOS A PAGAR INSCRITOS NO EXERCÍCIO SEM DISPONIBILIDADE FINANCEIRA DE RECURSOS DO FUNDEB		0,00
16.1-FUNDEB 60%		0,00
16.2-FUNDEB 40%		0,00
17-DESPESAS CUSTEADAS COM O SUPERÁVIT FINANCEIRO, DO EXERCÍCIO ANTERIOR, DO FUNDEB		0,00
17.1-FUNDEB 60%		0,00
17.1-FUNDEB 40%		0,00
18-TOTAL DE DEDUÇÕES CONSIDERADAS PARA FINS DE LIMITE DO FUNDEB(16+17)		0,00

INDICADORES DO FUNDEB		
19-TOTAL DE DESPESAS DO FUNDEB PARA FINS DE LIMITE (15 - 18)		74.431.938,10
19.1-MÍNIMO DE 60% DO FUNDEB NA REMUNERAÇÃO DO MAGISTÉRIO (13-(16.1+17.1))/(11)x100		84,17
19.2-MÁXIMO DE 40% EM DESPESAS COM MDE QUE NÃO REMUNERAÇÃO DO MAGISTÉRIO (14-(16.2+17.2))/(XX)x100		15,39
19.3-MÁXIMO DE 5% NÃO APLICADO NO EXERCÍCIO (100-(19.1+19.2))		0,44

CONTROLE DA UTILIZAÇÃO DE RECURSOS NO EXERCÍCIO SUBSEQUENTE		
20-RECURSOS RECEBIDOS DO FUNDEB EM 2018 QUE NÃO FORAM UTILIZADOS		0,00
21-DESPESAS CUSTEADAS COM O SALDO DO ITEM 20 ATÉ O PRIMEIRO TRIMESTRE DE 2019		0,00

Livia Bello
Prefeita

Daisy Maria Lopes Cunha
CRC/RJ 078914/0-9
SEFAZ-PMA

Mônica da Silva
CRC/RJ 000227/0-6
Matrícula: 9813-2

Mônica Costa Guimarães
Secretária
Controladoria Geral
Mat.: 9950346-8

CHEFE DO PODER EXECUTIVO: LIVIA SOARES BELLO DA SILVA
RESPONSÁVEL PELA CONTABILIDADE: MONICA CARVALHO DA SILVA

SIGFIS - Versão 2019

Data de Emissão: 31/01/2020 14:41h

Anexo 8 do RREO



Município de Araruama

Poder Executivo



RREO 6º BIMESTRE 2019

MUNICÍPIO DE ARARUAMA
RELATÓRIO RESUMIDO DA EXECUÇÃO ORÇAMENTÁRIA
DEMONSTRATIVO DAS RECEITAS E DESPESAS COM MANUTENÇÃO E DESENVOLVIMENTO DO ENSINO

ORÇAMENTOS FISCAL E DA SEGURIDADE SOCIAL
PERÍODO DE REFERÊNCIA : 6º Bimestre / 2019

LEI 9.394/96, art 72 - Anexo 8

R\$1,00

DESPESAS COM AÇÕES TÍPICAS DE MANUTENÇÃO E DESENVOLVIMENTO DO ENSINO	DOTAÇÃO INICIAL	DOTAÇÃO ATUALIZADA (d)	DESPESAS EMPENHADAS		DESPESAS LIQUIDADAS		Inscritos em RP Não Processados (i)	
			Até 6º Bim/2019 (e)	% (f)=(e/d)	Até 6º Bim/2019 (f)	% (ff/d)x100		
22-EDUCAÇÃO INFANTIL	11.844.000,0	8.410.102,5	8.086.833,5	96,16	7.908.932,8	94,04	177.900,7	
22.1-Despesas Custeadas com Recursos do FUNDEB	10.124.000,0	4.511.010,2	4.384.173,7	97,19	4.384.173,7	97,19	0,0	
22.2-Despesas Custeadas com Outros Recursos de Impostos	1.720.000,0	3.899.092,3	3.702.659,8	94,96	3.524.759,1	90,40	177.900,7	
23-ENSINO FUNDAMENTAL	76.022.180,2	99.565.813,3	97.838.541,1	98,27	93.950.290,7	94,36	3.888.250,4	
23.1-Despesas Custeadas com Recursos do FUNDEB	59.996.718,5	70.047.764,4	70.047.764,4	100,00	70.047.764,4	100,00	0,0	
23.2-Despesas Custeadas com Outros Recursos de Impostos	16.025.461,7	29.518.048,9	27.790.776,7	94,15	23.902.526,3	80,98	3.888.250,4	
24-ENSINO MÉDIO	328.000,0	406.477,4	88.912,5	21,87	85.019,2	20,92	3.893,3	
25-ENSINO SUPERIOR	0,0	0,0	0,0	0,00	0,0	0,00	0,0	
26-ENSINO PROFISSIONAL NÃO INTEGRADO AO ENSINO REGULAR	2.050.000,0	1.940.000,0	739.493,3	38,12	688.851,0	35,51	50.642,3	
27-OUTRAS	2.734.000,0	32.233.840,2	28.182.237,7	87,43	12.171.308,9	37,76	16.010.928,8	
28-TOTAL DESPESAS C/AÇÕES TÍPICAS DE MDE(23+24+25+26+27+28)	92.978.180,2	142.556.233,4	134.936.018,1	94,65	114.804.402,6	80,53	20.131.615,5	
DEDUÇÕES CONSIDERADAS PARA FINS DE LIMITE CONSTITUCIONAL							VALOR	
29-RESULTADO LÍQUIDO DAS TRANSFERÊNCIAS DO FUNDEB = (12)								54.035.384,40
30-DESPESAS CUSTEADAS COM A COMPLEMENTAÇÃO DO FUNDEB NO EXERCÍCIO								0,00
32-DESPESAS CUSTEADAS COM O SUPERÁVIT FINANCEIRO DO FUNDEB DO EXERCÍCIO ANTERIOR								0,00
33-DESPESAS CUSTEADAS COM O SUPERÁVIT FINANCEIRO DE OUTROS RECURSOS DE IMPOSTOS DO EXERCÍCIO ANTERIOR								0,00
34-RESTOS A PAGAR INSCRITOS NO EXERCÍCIO SEM DISPONIBILIDADE FINANCEIRA DE RECURSOS DE IMPOSTOS VINCULADOS AO ENSINO								0,00
35-CANCELAMENTO NO EXERCÍCIO, DE RESTOS A PAGAR INSCRITOS COM DISPONIBILIDADE FINANCEIRA DE RECURSOS DE IMPOSTOS VINCULADOS AO ENSINO = (45g)								0,00
36-TOTAL DAS DEDUÇÕES CONSIDERADAS PARA FINS DE LIMITES CONSTITUCIONAIS (29+30+32+33+34+35)								54.035.384,40
37-TOTAL DAS DESPESAS PARA FINS DE LIMITE (22+23)-36								51.889.990,20
38-MÍNIMO DE 25% DAS RECEITAS RESULTANTES DE IMPOSTOS NA MANUTENÇÃO E DESENVOLVIMENTO DO ENSINO ((38)/(3))X100%								29,33

Livia Bello
Prefeita

Mônica Costa Guimarães
Secretária
Controladoria Geral
Mat.: 9950346-8

Mônica da Silva
CRC/RJ 078914/0-6
Matrícula: 9813-2

Daisy Maria Lopes Cunha
CRC/RJ 078914/0-9
Matrícula: 9813-2 - SEFAZ-PMA

OUTRAS INFORMAÇÕES PARA CONTROLE							
OUTRAS DESPESAS CUSTEADAS COM RECEITAS ADICIONAIS PARA FINANCIAMENTO DO ENSINO	DOTAÇÃO INICIAL	DOTAÇÃO ATUALIZADA (d)	DESPESAS EMPENHADAS		DESPESAS LIQUIDADAS		Inscr em RP Não Processados
			Até 6º Bim/2019 (e)	% (f)=(e/d)	Até 6º Bim/2019 (g)	% (h)=(g/d)	
39-DESPESAS CUSTEADAS C/APLIC. FIN. EM OUTROS RECURSOS DE IMPOSTOS VINC. AO ENSI	0,0	0,0	0,0	0,00	0,0	0,00	0,0
40-DESPESAS CUSTEADAS COM A CONTRIBUIÇÃO DO SALÁRIO-EDUCAÇÃO	11.752.411,3	13.093.001,6	9.660.191,7	73,78	8.552.965,0	65,32	1.107.226,7
41-DESPESAS CUSTEADAS COM OPERAÇÃO DE CRÉDITO	0,0	0,0	0,0	0,00	0,0	0,00	0,0
42-DESPESAS CUSTEADAS COM OUTRAS RECEITAS PARA FINANCIAMENTO DO ENSINO	4.136.199,7	4.990.951,0	2.431.569,1	48,72	1.932.895,8	38,73	498.673,3
43-TOTAL OUTRAS DESPESAS CUSTEADAS C/RECEITAS ADIC. P/FINANC.DO ENSINO (40+41+42+43)	15.888.611,0	18.083.952,6	12.091.760,8	66,86	10.485.860,8	57,98	1.605.900,0
44-TOTAL GERAL DAS DESPESAS COM MDE (29+44)	108.866.791,2	160.640.186,0	147.027.778,9	91,53	125.290.263,4	77,99	21.737.515,5
RESTOS A PAGAR INSCRITOS COM DISPONIBILIDADE FINANCEIRA DE RECURSOS DE IMPOSTOS VINCULADOS AO ENSINO		SALDO ATÉ O BIMESTRE		Cancelado em 2019 (g)			
45-RESTOS A PAGAR DE DESPESAS COM MANUTENÇÃO E DESENVOLVIMENTO DO ENSINO		16.176.568,00		0,00			
45.1-EXECUTADOS COM RECURSOS DE IMPOSTOS VINCULADOS AO ENSINO		16.176.568,00		0,00			
45.2-EXECUTADOS COM RECURSOS DO FUNDEB		0,00		0,00			
CONTROLE DA DISPONIBILIDADE FINANCEIRA			FUNDEB		SALÁRIO EDUCAÇÃO		
46-DISPONIBILIDADE FINANCEIRA EM 31 DE DEZEMBRO DE <EXERCÍCIO ANTERIOR>			6.512.987,10		2.225.658,70		
47-(+) INGRESSO DE RECURSOS ATÉ O BIMESTRE			74.514.331,50		9.575.955,50		
48-(-) PAGAMENTOS EFETUADOS ATÉ O BIMESTRE			0,00		0,00		
48.1-ORÇAMENTO DO EXERCÍCIO			0,00		0,00		
48.2-RESTOS A PAGAR			0,00		0,00		
49-(+) RECEITA DE APLICAÇÃO FINANCEIRA DOS RECURSOS ATÉ O BIMESTRE			248.072,10		79.461,10		
50-(-) DISPONIBILIDADE FINANCEIRA ATÉ O BIMESTRE			81.275.390,70		11.881.075,30		
51-(+) Ajustes			0,00		0,00		
51.1 Retenções			0,00		0,00		
51.2 Conciliação Bancária			0,00		0,00		
52- (=) SALDO FINANCEIRO CONCILIADO			81.275.390,70		11.881.075,30		

FONTE :

¹ Caput do artigo 212 da CF/1988

² Os valores referentes à parcela dos restos a Pagar inscritos sem disponibilidade financeira vinculada à educação deverão ser informados somente no RREO do último bimestre do exercício.

³ Limites mínimos anuais a serem cumpridos no encerramento do exercício, no âmbito de atuação prioritária, conforme Lei 9.394/96, art. 11, V.

AJUSTE DAS DESPESAS COM MANUTENÇÃO E DESENVOLVIMENTO DO ENSINO

VINCULADAS ÀS RECEITAS RESULTANTES DE IMPOSTOS	44.438.615,60
Despesas com Ensino Fundamental (24.2)	27.790.776,70
Despesas com Educação Infantil em Creches e Pré-Escolas (23.2)	3.702.659,80
PARCELA DAS TRANSFERÊNCIAS DESTINADA À FORMAÇÃO DO FUNDEB (10)	20.478.947,10
INATIVOS PAGOS COM RECURSOS DO TESOURO (40)	0,00
Despesas com Ensino Fundamental	0,00
Despesas com Educação Infantil em Creches e Pré-Escolas	0,00
TOTAL DA DESPESA COM MANUTENÇÃO E DESENVOLVIMENTO DO ENSINO - (24.2 + 23.2 + 10 + 40)	51.972.383,60
AJUSTE DA TABELA DE CUMPRIMENTO DOS LIMITES CONSTITUCIONAIS	
Mínimo de <25%> das receitas resultantes de impostos na manutenção e desenvolvimento do ensino - Caput do artigo 212 da CF/88	29,38
Mínimo de <60%> do FUNDEB na remuneração do magistério do Ensino Fundamental - caput § 5º do artigo 60 do ADCT	84,17

CHEFE DO PODER EXECUTIVO: LIVIA SOARES BELLO DA SILVA
RESPONSÁVEL PELA CONTABILIDADE: MONICA CARVALHO DA SILVA

SIGFIS - Versão 2019

Data de Emissão: 31/01/2020 14:41h

Anexo 8 do RREO

Município de Araruama

Poder Executivo

RREO 6º BIMESTRE 2019

MUNICÍPIO DE ARARUAMA
RELATÓRIO RESUMIDO DA EXECUÇÃO ORÇAMENTÁRIA
DEMONSTRATIVO DAS RECEITAS DE OPERAÇÕES DE CRÉDITO E DESPESAS DE CAPITAL

ORÇAMENTOS FISCAL E DA SEGURIDADE SOCIAL
PERÍODO DE REFERÊNCIA : Janeiro a Dezembro de 2019

LRF, art 53, § 1º, inciso I - Anexo 9

R\$1,00

RECEITAS	PREVISÃO ATUALIZADA (a)	RECEITAS REALIZADAS			SALDO NÃO REALIZADO (c) = (a-b)
		(b)			
RECEITAS DE OPERAÇÕES DE CREDITO (I)	0,0	0,0			0,0
DESPESAS	DOTAÇÃO ATUALIZADA (d)	DESPESAS EMPENHADAS (e)	DESPESAS LIQUIDADAS	INSCRITAS EM R.P. NÃO PROCESSADOS	SALDO NÃO EXECUTADO (f) = (d-e)
DESPESAS DE CAPITAL	73.312.360,7	63.225.540,1	30.985.450,7	32.240.089,4	10.086.820,6
(-)Incentivos Fiscais a Contribuinte	0,0	0,0	0,0	0,0	0,0
(-)Incentivos Fiscais a Contribuinte por Instituições Financeira	0,0	0,0	0,0	0,0	0,0
DESPESA DE CAPITAL LÍQUIDA (II)	73.312.360,7	63.225.540,1	30.985.450,7	32.240.089,4	10.086.820,6
RESULTADO PARA APURAÇÃO DA REGRA DE OURO (I - II)	-73.312.360,7	-63.225.540,1	--	--	-10.086.820,6

Fonte : Departamento de Contabilidade do Poder Executivo Municipal/FUMSA/CMA/FMAS/IBASMA/FMDCA/FHS/FMCA/FMPG


Livia Bello
Prefeita


Daisy Maria Lopes Cunha
CRC/RJ 078914/0-9
SEFAZ-PMA


Mônica da Silva
CRC/RJ 100227/0-6
Matricula: 9813-2


Mônica Costa Guimarães
Secretária
Controladoria Geral
Mat.: 9950346-8



Município de Araruama

Poder Executivo



RREO 6º BIMESTRE 2019

MUNICÍPIO DE ARARUAMA
RELATÓRIO RESUMIDO DA EXECUÇÃO ORÇAMENTÁRIA
DEMONSTRATIVO DA PROJEÇÃO ATUARIAL DO REGIME PRÓPRIO DE PREVIDÊNCIA SOCIAL DOS SERVIDORES PÚBLICOS

ORÇAMENTOS FISCAL E DA SEGURIDADE SOCIAL
PERÍODO DE REFERÊNCIA : 2019 a 2019

LRF, art 53, § 1º, inciso II - Anexo 10

R\$ 1,00

EXERCÍCIO	RECEITAS PREVIDENCIÁRIAS	DESPESAS PREVIDENCIÁRIAS	RESULTADO PREVIDENCIÁRIO	SALDO FINANCEIRO DO EXERCÍCIO
	Valor (a)	Valor (b)	Valor c = (a-b)	Valor (d)
2019	0,0	0,0	0,0	0,0
TOTAL	0,0	0,0	0,0	

Fonte : Departamento de Contabilidade do Poder Executivo Municipal/FUMSA/CMA/FMAS/IBASMA/FMDCA/FHS/FMCA/FMPG

- 1 - Projeção atuarial elaborada em e oficialmente enviada ao Ministério da Previdência Social - MPS;
- 2 - Este demonstrativo utiliza as seguintes hipóteses:

- Massa salarial
- Crescimento vegetativo
- Massa salarial
- Taxa de inflação anual média
- Taxa de crescimento real do PIB
- Taxa de crescimento do Salário Mínimo
- Massa salarial
- Taxa de juros real


Livia Bello
Prefeita


Daisy Maria Lopes Cunha
CRC/RJ 078914/0-9
SEFAZ-PMA


Mônica da Silva
CRC/RJ 100227/0-6
Matricula: 9513-2


Mônica Costa Guimarães
Secretária
Controladoria Geral
Mat.: 9950346-8

CHEFE DO PODER EXECUTIVO: LIVIA SOARES BELLO DA SILVA
RESPONSÁVEL PELA CONTABILIDADE: MONICA CARVALHO DA SILVA



Município de Araruama Poder Executivo



RREO 6º BIMESTRE 2019

MUNICÍPIO DE ARARUAMA
RELATÓRIO RESUMIDO DA EXECUÇÃO ORÇAMENTÁRIA
DEMONSTRATIVO DA RECEITA DE ALIENAÇÃO DE ATIVOS E APLICAÇÃO DOS RECURSOS
ORÇAMENTOS FISCAL E DA SEGURIDADE SOCIAL
PERÍODO DE REFERÊNCIA : Janeiro a Dezembro de 2019

LRF, art. 53, § 1º, inciso III - Anexo 11

R\$1,00

RECEITAS	PREVISÃO ATUALIZADA (a)	RECEITAS REALIZADAS (b)	SALDO A REALIZAR (c) = (a-b)
RECEITAS DE CAPITAL	0,0	0,0	0,0
ALIENAÇÃO DE ATIVOS	0,0	0,0	0,0
Alienação de Bens Móveis	0,0	0,0	0,0
Alienação de Bens Imóveis	0,0	0,0	0,0
TOTAL	0,0	0,0	0,0

DESPESAS	DOTAÇÃO ATUALIZADA (d)	DESPESAS EMPENHADAS	DESPESAS LIQUIDADAS	DESPESAS PAGAS (e)	INSC. EM R.P. NÃO PROCESSADOS	PAGAMENTO DE RP (f)	SALDO A PAGAR (g) = (d - e)
APLICAÇÃO DOS RECURSOS DA ALIENAÇÃO DE ATIVOS	0,0	0,0	0,0	0,0	0,0	0,0	0,0
DESPESA DE CAPITAL	0,0	0,0	0,0	0,0	0,0	0,0	0,0
Investimentos	0,0	0,0	0,0	0,0	0,0	0,0	0,0
Inversões Financeiras	0,0	0,0	0,0	0,0	0,0	0,0	0,0
Amortização da Dívida	0,0	0,0	0,0	0,0	0,0	0,0	0,0
Despesas Correntes do RPPS	0,0	0,0	0,0	0,0	0,0	0,0	0,0
TOTAL	0,0	0,0	0,0	0,0	0,0	0,0	0,0

SALDO FINANCEIRO A APLICAR	EXERCÍCIO ANTERIOR (h)	DO EXERCÍCIO (i) = b - (e + f)	SALDO ATUAL (j) = (h + i)
	0,0	0,0	0,0

Fonte : Departamento de Contabilidade do Poder Executivo Municipal/FUMSA/CMA/FMAS/IBASMA/FMDCA/FHS/FMCA/FMPG

Nota : Durante o Exercício, somente as despesas liquidadas são consideradas executadas. No encerramento do exercício, as despesas não liquidadas inscritas em restos a pagar não processados são também consideradas executadas. Dessa forma, para maior transparência, as despesas executadas estão segregadas em:

- . a) Despesas liquidadas, consideradas aquelas em que houve a entrega do material ou serviço, nos termos do art. 63 da Lei 4.320/64.
- . b) Despesas empenhadas mas não liquidadas, inscritas em Restos a pagar não processados, consideradas liquidadas no encerramento do exercício, por força do art.35, inciso II da Lei 4.320/64.



Livia Bello
Prefeita



Daisy Maria Lopes Cunha
CRC/RJ 078914/0-9
SEFAZ-PMA



Mônica Costa da Silva
CRC/RJ 00022/0-6
Matricula: 9813-2



Mônica Costa Guimarães
Secretária
Controladoria Geral
Mat.: 9950346-8

CHEFE DO PODER EXECUTIVO: LIVIA SOARES BELLO DA SILVA
RESPONSÁVEL PELA CONTABILIDADE: MONICA CARVALHO DA SILVA



Município de Araruama Poder Executivo



RREO 6º BIMESTRE 2019

MUNICÍPIO DE ARARUAMA
RELATÓRIO RESUMIDO DA EXECUÇÃO ORÇAMENTÁRIA
DEMONSTRATIVO DAS RECEITAS DE IMPOSTOS E DAS DESPESAS PRÓPRIAS COM SAÚDE
ORÇAMENTOS FISCAL E DA SEGURIDADE SOCIAL
PERÍODO DE REFERÊNCIA : 6º Bimestre / 2019

ADCT, art 77 - Anexo 12

R\$ 1,00

RECEITAS PARA APURAÇÃO DA APLICAÇÃO EM AÇÕES E SERVIÇOS PÚBLICOS DE SAÚDE	PREVISÃO INICIAL	PREVISÃO ATUALIZADA (a)	RECEITAS REALIZADAS	
			Até 6º Bim/2019 (b)	% (b/a)
RECEITA DE IMPOSTOS LÍQUIDA (I)	54.545.305,7	54.545.305,7	70.772.658,8	129,75
Imposto Predial e Territorial Urbano - IPTU	24.900.000,0	24.900.000,0	29.070.093,6	116,75
Imposto sobre Transmissão de Bens Intervivos - ITBI	4.500.000,0	4.500.000,0	4.076.505,7	90,59
Imposto sobre Serviços de Qualquer Natureza - ISS	8.010.000,0	8.010.000,0	15.901.054,0	198,52
Imposto de Renda Retido na Fonte - IRRF	5.077.952,5	5.077.952,5	7.716.155,7	151,95
Imposto Territorial Rural - ITR	0,0	0,0	0,0	0,00
Multas, Juros de Mora e Outros Encargos dos Impostos	1.003.841,0	1.003.841,0	2.475.404,0	246,59
Dívida Ativa dos Impostos	6.500.000,0	6.500.000,0	7.388.278,8	113,67
Multas, Juros de Mora e Outros Encargos da Dívida Ativa	4.553.512,2	4.553.512,2	4.145.167,0	91,03
RECEITAS DE TRANSFERÊNCIAS CONSTITUCIONAIS (II)	88.543.047,9	88.543.047,9	106.149.856,6	119,89
Cota-Parte FPM	39.500.000,0	39.500.000,0	48.173.193,0	121,96
Cota-Parte ITR	65.000,0	65.000,0	52.864,4	81,33
Cota-Parte IPVA	10.974.406,2	10.974.406,2	11.527.866,8	105,04
Cota-Parte ICMS	37.000.000,0	37.000.000,0	45.223.003,0	122,22
Cota-Parte IPI-Exportação	850.000,0	850.000,0	1.172.929,4	137,99
Compensações Financeiras Provenientes de Impostos e Transferências	0,0	0,0	0,0	0,00
CONSTITUCIONAIS	153.641,7	153.641,7	0,0	0,00
Desoneração ICMS (LC 87/96)	153.641,7	153.641,7	0,0	0,00
Outras	0,0	0,0	0,0	0,00
TOTAL DAS RECEITAS PARA APURAÇÃO DA APLICAÇÃO EM AÇÕES E SERVIÇOS PÚBLICOS DE SAÚDE (III) = I + II	143.088.353,6	143.088.353,6	176.922.515,4	123,65

Livia Bello
Prefeita

Mônica Costa Guimarães
Secretária
Controladoria Geral
Mat.: 9950346-8

Mônica da Silva
CRC/RJ 1003270-6
Matrícula: 9813-2

RECEITAS ADICIONAIS PARA FINANCIAMENTO DA SAÚDE	PREVISÃO INICIAL	PREVISÃO ATUALIZADA (c)	RECEITAS REALIZADAS	
			Até 6º Bim/2019 (d)	% (d/c)
TRANSFERÊNCIA DE RECURSOS DO SISTEMA ÚNICO DE SAÚDE-SUS	28.284.858,5	28.284.858,5	45.906.773,8	162,30
Provenientes da União	26.624.516,9	26.624.516,9	32.016.795,1	120,25
Provenientes dos Estados	1.322.917,9	1.322.917,9	13.326.185,7	1.007,33
Provenientes de Outros Municípios	0,0	0,0	0,0	0,00
Outras Receitas do SUS	337.423,8	337.423,8	563.793,0	167,09
TRANSFERÊNCIAS VOLUNTÁRIAS	0,0	0,0	0,0	0,00
RECEITAS DE OPERAÇÕES DE CRÉDITO VINCULADAS À SAÚDE	0,0	0,0	0,0	0,00
OUTRAS RECEITAS PARA FINANCIAMENTO DA SAÚDE	0,0	0,0	0,0	0,00
TOTAL RECEITAS ADICIONAIS PARA FINANCIAMENTO DA SAÚDE	28.284.858,5	28.284.858,5	45.906.773,8	162,30

DESPESAS COM SAÚDE (Por Grupo de Natureza da Despesa)	DOTAÇÃO INICIAL	DOTAÇÃO ATUALIZADA (e)	DESPESAS EMPENHADAS		DESPESAS LIQUIDADAS		INSCRITAS EM RP NÃO PROCESSADOS (g)
			Até 6º Bim/2019 (f)	% (f/e)	Até 6º Bim/2019 (g)	% (g/e)	
DESPESAS CORRENTES	47.579.993,0	80.958.110,8	79.550.698,4	98,26	74.004.549,1	98,26	5.546.149,3
Pessoal e Encargos Sociais	24.284.758,8	37.292.106,3	38.940.681,6	104,42	36.658.899,8	104,42	2.281.781,8
Juros e Encargos da Dívida	0,0	0,0	0,0	0,00	0,0	0,00	0,0
Outras Despesas Correntes	23.295.234,2	43.666.004,5	40.610.016,8	93,00	37.345.649,3	93,00	3.264.367,5
DESPESAS DE CAPITAL	2.948.123,5	8.300.020,1	5.797.319,1	69,85	2.213.953,4	69,85	3.583.365,7
Investimentos	2.948.123,5	8.300.020,1	5.797.319,1	69,85	2.213.953,4	69,85	3.583.365,7
Inversões Financeiras	0,0	0,0	0,0	0,00	0,0	0,00	0,0
Amortização da Dívida	0,0	0,0	0,0	0,00	0,0	0,00	0,0
TOTAL DAS DESPESAS COM SAÚDE	50.528.116,5	89.258.130,9	85.348.017,5	95,62	76.218.502,5	95,62	9.129.515,0

Daisy Maria Lopes Cunha
CRC/RJ 078914/0-9
SEFAZ-PMA

DESPESAS COM SAÚDE NÃO COMPUTADAS PARA FINS DE APURAÇÃO DO PERCENTUAL MÍNIMO	DOTAÇÃO INICIAL	DOTAÇÃO ATUALIZADA	DESPESAS EMPENHADAS		DESPESAS LIQUIDADAS		INSCRITAS EM RP NÃO PROCESSADOS
			Até 6º Bim/2019 (h)	% (h/IVf)	Até 6º Bim/2019 (i)	% (i/IVg)	
DESPESAS COM INATIVOS E PENSIONISTAS	1.500.000,0	1.928.000,0	1.927.610,3	2,26	1.927.610,3	2,26	0,0
DESPESA COM ASSISTÊNCIA À SAÚDE QUE NÃO ATENDE AO PRINCÍPIO DE ACESSO UNIVERSAL	0,0	0,0	0,0	0,00	0,0	0,00	0,0
DESPESAS CUSTEADAS COM OUTROS RECURSOS	29.062.858,5	56.753.869,5	55.068.675,1	64,52	46.463.280,1	64,52	8.605.395,0
Recursos de Transferência do Sistema Único de Saúde - SUS	28.282.858,5	43.505.874,4	43.286.648,6	50,72	37.698.791,2	50,72	5.587.857,4
Recursos de Operações de Crédito	0,0	0,0	0,0	0,00	0,0	0,00	0,0
Outros Recursos	780.000,0	13.247.995,1	11.782.026,5	13,80	8.764.488,9	13,80	3.017.537,6
OUTRAS AÇÕES E SERVIÇOS NÃO COMPUTADOS	0,0	0,0	0,0	0,00	0,0	0,00	0,0
RESTOS A PAGAR NÃO PROCESSADOS INSCRITOS INDEVIDAMENTE NO EXERCÍCIO SEM DISPONIBILIDADE FINANCEIRA¹	0,0	0,0	0,0	0,00	0,0	0,00	0,0
DESPESAS CUSTEADAS COM DISPONIBILIDADE DE CAIXA VINCULADA AOS RESTOS A PAGAR CANCELADOS²	0,0	0,0	0,0	0,00	0,0	0,00	0,0
DESPESAS CUSTEADAS C/REC.VINCULADOS À PARCELA DO % MÍNIMO NÃO APLICADAS EM AÇÕES E SERV. SAÚDE EM EXER. ANTERIORES³	0,0	0,0	0,0	0,00	0,0	0,00	0,0
TOTAL DAS DESPESAS COM SAÚDE NÃO COMPUTADAS (V)	30.562.858,5	58.681.869,5	56.996.285,4	66,78	48.390.890,4	66,78	8.605.395,0
TOTAL DAS DESPESAS COM AÇÕES E SERVIÇOS PÚBLICOS DE SAÚDE (VI) = (IV - V)	19.965.258,0	30.576.261,4	28.351.732,1	33,22	27.827.612,1	33,22	524.120,0

CHEFE DO PODER EXECUTIVO: LIVIA SOARES BELLO DA SILVA
RESPONSÁVEL PELA CONTABILIDADE: MONICA CARVALHO DA SILVA



Município de Araruama Poder Executivo



RREO 6º BIMESTRE 2019

PERCENTUAL DE APLICAÇÃO EM AÇÕES E SERVIÇOS PÚBLICOS DE SAÚDE SOBRE A RECEITA DE IMPOSTOS LÍQUIDA E TRANSFERÊNCIAS CONSTITUCIONAIS E LEGAIS (VII%) = ((VIh + VII) / IIIb X 100) - LIMITE CONSTITUCIONAL 15% ^(4 e 5)					16,02 %
VALOR REFERENTE À DIFERENÇA ENTRE O VALOR EXECUTADO E O LIMITE MÍNIMO CONSTITUCIONAL [(VIh + VII - 15)/100xIIIb ⁶]					1.813.354,8
EXECUÇÃO DE RESTOS A PAGAR NÃO PROCESSADOS INSCRITOS COM DISPONIBILIDADE DE CAIXA	INSCRITOS	CANCELADOS/PRESCRITOS	PAGOS	A PAGAR	PARCELA CONSIDERADA NO LIMITE
Inscritos em 2018	0,0	0,0	0,00	0,00	0,00
Inscritos em 2017	0,0	0,0	0,00	0,00	0,00
Inscritos em 2016	0,0	0,0	0,00	0,00	0,00
Inscritos em 2015	0,0	0,0	0,00	0,00	0,00
Inscritos em 2014	0,0	0,0	0,00	0,00	0,00
Inscritos em exercícios anteriores a 2014 (Somatório)	0,0	0,0	0,00	0,00	0,00
Total	0,0	0,0	0,00	0,00	0,00
CONTROLE DOS RESTOS A PAGAR CANCELADOS OU PRESCRITOS PARA FINS DE APLICAÇÃO DA DISPONIBILIDADE DE CAIXA CONFORME ARTIGO 24, §1º E §2º			RESTOS A PAGAR CANCELADOS OU PRESCRITOS		
	Saldo Inicial	Despesas custeadas no exercício de referência (j)	Saldo Final (Não Aplicado)		
Restos a Pagar Cancelados ou Prescritos em 2018	0,0	0,0	0,00		
Restos a Pagar Cancelados ou Prescritos em 2017	0,0	0,0	0,00		
Restos a Pagar Cancelados ou Prescritos em 2016	0,0	0,0	0,00		
Restos a Pagar Cancelados ou Prescritos em 2015	0,0	0,0	0,00		
Restos a Pagar Cancelados ou Prescritos em 2014	0,0	0,0	0,00		
Restos a pagar Cancelados ou Prescritos anteriores a 2014 (Somatório)	0,0	0,0	0,00		
Total (VIII)	0,0	0,0	0,00		
CONTROLE DO VALOR REFERENTE AO PERCENTUAL MÍNIMO NÃO CUMPRIDO EM EXERCÍCIOS ANTERIORES PARA FINS DE APLICAÇÃO DOS RECURSOS VINCULADOS CONFORME ART. 25 E 26			LIMITE NÃO CUMPRIDO		
	Saldo Inicial	Despesas custeadas no exercício de referência (k)	Saldo Final (Não Aplicado)		
Diferença de limite não cumprido em 2018	0,0	0,0	0,00		
Diferença de limite não cumprido em 2017	0,0	0,0	0,00		
Diferença de limite não cumprido em 2016	0,0	0,0	0,00		
Diferença de limite não cumprido em 2015	0,0	0,0	0,00		
Diferença de limite não cumprido em 2014	0,0	0,0	0,00		
Diferença de limite não cumprido anteriores a 2014 (Somatório)	0,0	0,0	0,00		
Total (IX)	0,0	0,0	0,00		
DESPESAS COM SAÚDE (Por Subfunção)	DOTAÇÃO INICIAL	DOTAÇÃO ATUALIZADA	DESPESAS EXECUTADAS		
			LIQUIDADAS Até 6º Bim/2019 (l)	INSCRITAS EM RESTOS A PAGAR NÃO PROCESSADOS (m)	%
					(l+m / total (l+m))
Atenção Básica	4.545.736,8	5.320.895,7	6.739.085,1	676.949,2	8,67
Assistência Hospitalar e Ambulatorial	15.974.146,0	29.128.311,1	22.984.128,0	5.788.913,1	33,63
Suporte Profilático e Terapêutico	0,0	0,0	0,0	0,0	0,00
Vigilância Sanitária	0,0	0,0	0,0	0,0	0,00
Vigilância Epidemiológica	757.760,1	957.760,1	695.762,7	7.342,0	0,82
Alimentação e Nutrição	0,0	0,0	0,0	0,0	0,00
Outras Subfunções	29.250.473,7	54.402.476,4	41.820.370,8	6.832.512,5	56,87
TOTAL	50.528.116,5	89.809.443,2	72.239.346,6	13.305.716,8	100,00

Fonte : Departamento de Contabilidade do Poder Executivo Municipal/FUMSA/CMA/FMAS/IBASMA/FMDCA/FHS/FMCA/FMPG

¹ Esta linha apresentará valor somente no Relatório Resumido da Execução Orçamentária do último bimestre do exercício.

² O valor apresentado na intercessão com a coluna "l" ou com a coluna "h+i" (último bimestre) deverá ser o mesmo apresentado no "total j".

³ O valor apresentado na intercessão com a coluna "l" ou com a coluna "h+i" (último bimestre) deverá ser o mesmo apresentado no "total k".

⁴ Limite anual mínimo a ser cumprido no encerramento do exercício.

⁵ Durante o exercício esse valor servirá para o monitoramento no art. 23 da LC 141/2012.

⁶ No último bimestre será utilizada a fórmula: VI(h+i) - (15 x IIIb/100)


Livia Bello
Prefeita


Daisy Maria Lopes Cunha
CRC/RJ 078914/0-9
SEFAZ-PMA


Mônica da Silva
CRC/RJ 1002270-6
Matrícula: 9813-2


Mônica Costa Guimarães
Secretária
Controladoria Geral
Mat.: 9950346-8

CHEFE DO PODER EXECUTIVO: LIVIA SOARES BELLO DA SILVA
RESPONSÁVEL PELA CONTABILIDADE: MONICA CARVALHO DA SILVA

Município de Araruama

Poder Executivo

RREO 6º BIMESTRE 2019

MUNICÍPIO DE ARARUAMA - PODER EXECUTIVO
 DEMONSTRATIVO SIMPLIFICADO DO RELATÓRIO RESUMIDO DA EXECUÇÃO ORÇAMENTÁRIA
 DEMONSTRATIVO SIMPLIFICADO
 ORÇAMENTOS FISCAL E DA SEGURIDADE SOCIAL
 PERÍODO DE REFERÊNCIA : 6º Bimestre / 2019

LRF, art 48 - Anexo 14

R\$1,00

BALANÇO ORÇAMENTÁRIO - RECEITAS		Até o bimestre	
Previsão Inicial de Receita		310.967.231,0	
Previsão Atualizada da Receita		310.967.231,0	
Receitas Realizadas		456.999.915,8	
Deficit Orçamentário		0,0	
Saldos de Exercícios Anteriores (utilizados para créditos adicionais)		0,0	
BALANÇO ORÇAMENTÁRIO - DESPESAS		Até o bimestre	
Dotação Inicial		311.031.309,4	
Créditos Adicionais		163.885.849,3	
Dotação Atualizada		474.917.158,7	
Despesas Empenhadas		452.486.975,4	
Despesas Liquidadas		372.712.556,4	
Superavit Orçamentário		4.512.940,4	
DESPESAS POR FUNÇÃO/SUBFUNÇÃO		Até o bimestre	
Despesas Empenhadas		452.486.975,4	
Despesas Liquidadas		372.712.556,2	
RECEITA CORRENTE LIQUIDA - RCL		Até o bimestre	
Receita Corrente Líquida		429.606.097,8	
RECEITAS/DESPESAS DOS REGIMES DE PREVIDENCIA		Até o bimestre	
Regime Próprio de Previdência Social dos Servidores Públicos			
Receitas Previdenciárias realizadas (III)		27.103.548,8	
Despesas Previdenciárias liquidadas (IV)		21.253.333,4	
Resultado Previdenciário (III-IV)		5.850.215,4	
RESULTADOS NOMINAL E PRIMÁRIO		Meta Fixada no Anexo de Metas Fiscais da LDO (a)	Resultado Apurado Até o Bimestre (b)
Resultado Nominal		0,0	77.403.545,0
Resultado Primário		0,0	79.649.018,3
		% em Relação à Meta (b/a)	
Resultado Nominal			0,0%
Resultado Primário			0,0%
MOVIMENTAÇÃO DE RESTOS A PAGAR		Inscrição	Cancelamento até o bimestre
		Pagamento até o bimestre	Saldo a pagar
POR PODER			
RESTOS A PAGAR PROCESSADOS			
Poder Executivo	40.496.839,2	18.548,4	17.106.411,0
Poder Legislativo	780,4	0,0	0,0
RESTOS A PAGAR NÃO PROCESSADOS			
Poder Executivo	40.922.545,1	2.077.850,0	14.227.269,0
Poder Legislativo	17.322,0	0,0	0,0
TOTAL	81.437.486,7	2.096.398,4	31.333.680,0
DESPESAS COM MANUTENÇÃO E DESENVOLVIMENTO DO ENSINO - MDE		Valor Apurado até o bimestre	Limites Constitucionais Anuais
		%Mínimo Aplicar Exerc	%Aplicado até bimestre
Mínimo Anual de 25% das Receitas de Impostos na Manutenção e Desenvolvimento do Ensino - MDE	51.889.990,2	25%	29,3%
Mínimo Anual de 60% do FUNDEB na Remuneração do Magistério com Ensino Fundamental e Educação Infantil	74.431.938,1	60%	84,2%
RECEITAS DE OPERAÇÕES DE CRÉDITO E DESPESAS DE CAPITAL		Valor Apurado Até o Bimestre	Saldo a Realizar
Receita de Operação de Crédito		0,0	0,0
Despesa de Capital Líquida		63.225.540,1	10.086.820,6
PROJEÇÃO ATUARIAL DOS REGIMES DE PREVIDÊNCIA		Exercício em Referência	10º Exercício
		20º Exercício	35º Exercício
Regime Próprio de Previdência Social dos Servidores Públicos			
Receitas Previdenciárias (IV)	0,0	0,0	0,0
Despesas Previdenciárias (V)	0,0	0,0	0,0
Resultado Previdenciário (VI)=(IV-V)	0,0	0,0	0,0
RECEITA DA ALIENAÇÃO DE ATIVOS E APLICAÇÃO DOS RECURSOS		Valor Apurado Até o Bimestre	Saldo a Realizar
Receita de Capital Resultante da Alienação de Ativos		0,0	0,0
Aplicação dos Recursos da Alienação de Ativos		0,0	0,0
DESPESAS COM AÇÕES E SERVIÇOS PÚBLICOS DE SAÚDE		Valor Apurado Até o Bimestre	Limite Constitucional Anual
		%Mínimo a Aplicar no Exercício	% Aplicado até o bimestre
Despesas Próprias com Ações e Serviços Públicos de Saúde	27.827.612,1	15,0%	16,0%
DESPESAS DE CARÁTER CONTINUADO, DERIVADAS DE PPP'S CONTRATADAS		Valor Apurado no Exercício Corrente	
Total das despesas / RCL (%)		0,0%	

FONTE :

Nota :

CHEFE DO PODER EXECUTIVO: LIVIA SOARES BELLO DA SILVA
 RESPONSÁVEL PELA CONTABILIDADE: MONICA CARVALHO DA SILVA

SIGFIS - Versão 2019

Data de Emissão: 31/01/2020 14:42h

Anexo 14 do RREO

Mônica Costa Guimarães
 Secretária
 Controladoria Geral
 Mat.: 9950346-8

Livia Bello
 Prefeita

Mônica da Silva
 CRC/RJ 0002270-6
 Matrícula: 9813-2

Daisy Maria Lopes Cunha
 CRC/RJ 078914/0-9
 Matrícula: 9813-2 - SEFAZ-PMA

Agenda de promoção do Rio é apresentada ao trade turístico

O governador Wilson Witzel participou, nesta quinta-feira (30/01), do evento de lançamento da agenda de promoção do Rio de Janeiro no mercado nacional e internacional. Acompanhado do secretário de Turismo, Otavio Leite, ele falou sobre as ações de promoção dos destinos fluminenses para cerca de 150 representantes do trade turístico no Hotel Arena Copacabana.

Witzel destacou as ações que já estão sendo feitas, como a participação em nove feiras nacionais e sete internacionais em 2019. Entre os eventos, destaque para a retomada do Salão do Turismo, realizado de 22 a 25 de agosto, no Píer Mauá, após seis anos de interrupção. O evento, realizado em parceria com a Fecomércio, teve investimento de R\$ 1,4 milhão do Estado e recebeu mais de 40 mil pessoas.

- No exterior, a World Travel Market, realizada em Londres, de 4 a 6 de novembro de 2019, foi um marco. Pela

primeira vez, o Estado do Rio de Janeiro esteve representado em uma das maiores feiras do mundo no segmento, com um estande próprio. Precisamos investir na promoção dos atrativos para o estado – ressaltou o governador.

Participaram do lançamento representantes da hotelaria, de agências e operadoras turísticas, além de prefeitos e secretários de turismo do interior. Otavio Leite apontou os eventos já previstos para 2020 e mostrou os resultados das primeiras feiras com participação da secretaria este ano: A Fitur, em Madri, e a The New York Times Travel Show, em Nova Iorque.

- A secretaria de Estado de Turismo participará de mais de 50 eventos representativos não apenas no Brasil, mas também no exterior. Constam da relação feiras, congressos e jornadas científicas, entre outros, que serão realizados em importantes mercados para o desenvolvimento da atividade turística do Rio de Janeiro – ressaltou o secretário.



Cabo Frio promove V Conferência Municipal de Políticas Públicas para as Mulheres

Cabo Frio vai promover a V Conferência Municipal de Políticas Públicas para as Mulheres nos dias 28 e 29 de abril com o tema “Garantias e Avanços de Direitos das Mulheres: Democracia, Respeito, Diversidade e Autonomia”. O encontro é organizado pela Coordenadoria-Geral dos Direitos da Mulher (Cogedim) e tem como objetivo promover, qualificar e garantir participação da mulher na formulação e controle das políticas públicas. O local ainda será definido.

A comissão orga-

nizadora será composta por membros da sociedade civil organizada e do poder público, observando a paridade. O fórum será presidido pela coordenadora-geral da pasta, Nilma Carneiro, e debaterá a necessidade de promover a igualdade para a mulher, o incremento de políticas públicas, além do fortalecimento da relação entre governo e sociedade civil.

Entre as propostas que serão discutidas estão o enfrentamento a todas as formas de violência, facilitar a participação,

inclusão, autonomia social, econômica, política, cultural das mulheres do município. As discussões serão divididas nos seguintes eixos temáticos:

I – A Política Nacional para as Mulheres: Avanços e desafios e o papel do Estado na gestão das políticas para as mulheres

II – O Sistema Nacional de Políticas para as Mulheres, propostas de estrutura de institucionalização, regulamentação e implementação do sistema

III – Políticas Pú-

blicas Temáticas para as Mulheres: avanços e desafios e enfrentamento as violências, saúde integral, trabalho, autonomia econômica, participação nos espaços de poder e decisão, educação para igualdade e diversidade.

“Acriação do Conselho Municipal foi muito importante para fomentar o debate sobre os direitos das mulheres e a participação delas na construção de políticas públicas, que serão aprofundadas nesta Conferência. Acreditamos em um governo que oferece oportunida-

des para todos e que trabalha para criá-las”, comentou o prefeito Dr. Adriano Moreno.

Para o secretário de Governo, Miguel Alencar, Cabo Frio se destaca entre as cidades da Baixada Litorânea com a criação de Superintendências e Coordenadorias que tratam da questão da mulher, Pessoas com Deficiência, do negro e da comunidade LGBTI+.

“Essa é oportunidade da mulher cabofriense discutir os desafios que enfrentam no dia a dia e contribuir na

elaboração de leis que garantam participação nas decisões do poder público. No governo Adriano Moreno a proximidade com a sociedade civil organizada é de extrema importância”, disse.

Os custos com a Conferência estão dispostos no orçamento anual da Secretaria Municipal de Desenvolvimento Social, Direitos Humanos e da Mulher (Sedesdim). As propostas serão debatidas e elencadas as prioridades para serem encaminhadas para o Estado e Governo Federal.