

13 de outubro de 2020
Ano XIII - Nº 823 - R\$ 0,50

Setor público gasta R\$ 3,83 per capita por dia com saúde, diz CFM

Um levantamento feito pelo Conselho Federal de Medicina (CFM), em parceria com a organização não governamental Contas Abertas, mostra que o setor público gastou no ano passado R\$ 3,83 per capita por dia com a saúde dos brasileiros. **Pág02**

Operação no RJ apreende 60 mil aparelhos para acesso a canais de TV de forma clandestina

Uma operação conjunta entre as polícias Civil e Federal, e Receita Federal, apreendeu nesta sexta-feira (9) mais de 60 mil aparelhos de "TV Box" no Porto de Itaguaí e Portos Secos de Nova Iguaçu e Resende. **Pág02**

Detro realiza operação para coibir transporte irregular na Rodoviária do Rio

O Departamento de Transportes Rodoviários do Estado do Rio de Janeiro (Detro-RJ) deu início, na sexta-feira (9/10), à operação de combate ao transporte irregular de passageiros, no entorno da Rodoviária do Rio. **Pág02**

Rio de Janeiro retomará aulas do 3º ano do ensino médio dia 19

O governo do estado do Rio de Janeiro anunciou na última sexta-feira (9) a retomada das aulas presenciais para os estudantes do 3º ano do ensino médio e da fase 4 da educação de jovens e adultos (EJA) da rede estadual de ensino para o dia 19 de outubro. **Pág86**

Governador se reúne com secretários e discute plano de gestão e integração para Segurança Pública

Amanda Perobelli



Licença Ambiental de Araruama

PROCESSO Nº 14022/2020

Agostinho Barbosa Nascimento EPP, CNPJ nº 01.486.259/0001-57, torna público que **RECEBEU a Licença Ambiental DE OPERAÇÃO nº 0191/2020**, de acordo com o Artigo 70 da Lei Complementar Nº 138/2018, para a(s) atividade(s) de Restaurante e Similares, situada no seguinte endereço: Rua Afrodite, S/nº, Lote nº 05, Quadra nº 19, Praia Seca, Araruama-RJ.

Foi determinado o cumprimento das exigências contidas nas normas e instruções de Licenciamento da SEMAG.

PROCESSO 17735/2020

GLORIA ROCHA DA SILVA, INSCRITA NO CPF SOB O Nº 043.552.967-68, TORNA-SE PÚBLICO QUE **RECEBEU DA SECRETARIA DE MEIO AMBIENTE, ABASTECIMENTO E PESCA DA PREFEITURA MUNICIPAL DE ARARUAMA A LICENÇA AMBIENTAL DE INSTALAÇÃO DE NÚMERO 0186/2020**, COM VENCIMENTO EM 28/09/2024, DE ACORDO COM O ARTIGO 70 DA LEI COMPLEMENTAR Nº138/2018, PARA ATIVIDADE DE PROJETO PARA LEGALIZAÇÃO DE ABRIGO E DEPENDÊNCIA DESCRITO DA SEGUINTE FORMA: ÁREA DO TERRENO COM 360,00M²; ÁREA TOTAL DA CONSTRUÇÃO COM 127,74M²; TAXA DE OCUPAÇÃO DE 35,48%, SITUADA NO SEGUINTE LOCAL: RUA SÃO PAULO, LOTE 18 DA QUADRA 41, GLEBA "C", DO LOTEAMENTO CIDADE ATLÂNTICA, PRAIA SECA - ZONA URBANA DO MUNICÍPIO DE ARARUAMA-RJ. FOI DETERMINADO O CUMPRIMENTO DE EXIGÊNCIAS CONTIDAS NAS NORMAS E INSTRUÇÕES DE LICENCIAMENTO DA SEMAG.

Logus Ambiental Ltda-Me

C.N.P.J. 07.766.805/0001-90

Site: www.logusnoticias.com.br

E-mail: logusnoticias@hotmail.com

Av. Edgar Gismonti, nº 90, Centro, Carmo-RJ

Cep: 28640-000

Tel: (22) 2537-0346

Cel: (22) 99880-8594

Circulação: Interior do Estado do Rio de Janeiro

Jornalista responsável

André Salles - MTB: 0036747/RJ

A Direção do Jornal Logus não endossa, necessariamente, as opiniões emitidas em artigos ou matérias assinadas por seus colaboradores.

Tiragem: 5.000 exemplares

Setor público gasta R\$ 3,83 per capita por dia com saúde, diz CFM

Um levantamento feito pelo Conselho Federal de Medicina (CFM), em parceria com a organização não governamental Contas Abertas, mostra que o setor público gastou no ano passado R\$ 3,83 per capita por dia com a saúde dos brasileiros.

O valor, segundo o estudo, inclui todas as ações e serviços públicos de saúde declarados pelas três esferas de governo – municipal, estadual e federal. São contabilizados, por exemplo, o custeio da rede de atendimento do Sistema Único de Saúde (SUS) e o pagamento de funcionários. Não entram na conta gastos com pensões de servidores inativos ou com treinamentos, de acordo com o conselho.

Pelo cálculo feito pelo CFM a

partir dos dados oficiais, o gasto por habitante com saúde no país foi de R\$ 1.398,53 no ano passado, quantia levemente acima dos R\$ 1.382,29 registrados em 2018, quando o gasto per capita diário ficou em R\$ 3,79. Há 12 anos, esse indicador fica na casa dos R\$ 3.

No total, o setor público gastou com saúde no ano passado a cifra de R\$ 292,5 bilhões, valor que é considerado abaixo do ideal pelo presidente do CFM, Mauro Ribeiro. O subfinanciamento acaba se refletindo em indicadores sanitários ruins e em más condições de trabalho, avaliou o médico.

No material de divulgação do levantamento, o presidente do CFM destacou que a falta de recursos torna-se mais grave diante do aumento,

nos últimos anos, da demanda por serviços públicos de saúde, em especial devido à incidência crescente de doenças crônicas na população.

“Além disso, o aumento da população de desempregados, que fez com que 3,5 milhões de brasileiros abandonassem os planos de saúde, especialmente a partir de 2014, repercutiu na procura por atendimento em cuidados básicos e ambulatoriais na rede pública”, acrescentou Ribeiro.

Mundo

No relatório, o CFM compara as cifras brasileiras com as de cinco países que também adotam como modelo o atendimento universal de saúde: a Argentina, o Canadá, a Espanha, França e o Reino Unido.

Operação no RJ apreende 60 mil aparelhos para acesso a canais de TV de forma clandestina

Uma operação conjunta entre as polícias Civil e Federal, e Receita Federal, apreendeu nesta sexta-feira (9) mais de 60 mil aparelhos de “TV Box” no Porto de Itaguaí e Portos Secos de Nova Iguaçu e Resende.

Os equipamentos foram encontrados em vários contêineres durante a vistoria dos agentes. Segundo a polícia, o “TV Box” é usado para acessar canais de televisão e burlar serviços oficiais de produto-

res. A prática viola direitos autorais e é crime contra a propriedade imaterial, além de contrabando.

A Polícia Civil do Rio calcula que a apreensão impõe um prejuízo de mais de R\$ 50 milhões ao crime organizado, especialmente a grupos de milicianos que se dedicam a contrabandear os produtos.

O uso de TV Box passou a ser conhecido, de acordo com investigadores, como o “novo gatonet”.

Para chegar aos carregamentos, foi feito o cruzamento de informações de inteligência entre a Coordenadoria de Recursos Especiais da Polícia Civil, a Divisão de Repressão ao Contrabando e Descaminho da Receita Federal e a Polícia Federal.

A polícia comunicou que, para a Receita Federal do Brasil, esta é a maior apreensão da história do país em relação a aparelhos “TV Box”.

Detro realiza operação para coibir transporte irregular na Rodoviária do Rio

O Departamento de Transportes Rodoviários do Estado do Rio de Janeiro (Detro-RJ) deu início, na sexta-feira (9/10), à operação de combate ao transporte irregular de passageiros, no entorno da Rodoviária do Rio. Paralelamente, os agentes verificaram os ônibus intermunicipais dentro do terminal. A ação é motivada pelo aumento da demanda, decorrente do feriado prolongado de Nossa Senhora Aparecida. Entre 7h e 11h, dois veículos foram apreendidos por transporte sem

autorização e um ônibus multado por descumprimento de horário.

Ao contrário das vans e ônibus regulares, o transporte irregular não passa por vistorias e não se submete às exigências de segurança, como condutores habilitados e veículos em bom estado de conservação. Por isso, o Detro-RJ alerta sobre o risco desse tipo de transporte ilegal à população. As fiscalizações vêm sendo intensificadas em todo o estado. Este ano, um total de 1.334 veículos foram retirados de circulação. O

número é cerca de 108% superior às 614 apreensões realizadas no mesmo período de 2019.

Além das ações de inteligência, as reclamações recebidas pela Ouvidoria do Detro-RJ ajudam a nortear as operações. Os cidadãos podem encaminhar denúncias pelo e-mail ouvidoria@detro.rj.gov.br, pelo telefone (21) 3883-4141 ou pelo WhatsApp (21) 98596-8545. A ação segue até esta terça-feira (13/10), quando os passageiros retornam de suas viagens.



Município de Araruama Poder Executivo



RGF 1º QUADRIMESTRE 2020

MUNICÍPIO DE ARARUAMA - PODER EXECUTIVO
RELATÓRIO DE GESTÃO FISCAL
DEMONSTRATIVO DA DESPESA COM PESSOAL
ORÇAMENTOS FISCAL E DA SEGURIDADE SOCIAL - PERÍODO DE REFERÊNCIA : 1º Quadrimestre / 2020

R\$ 1.00

RGF - ANEXO 1

DESPESA COM PESSOAL	DESPESA EXECUTADAS (Últimos 12 Meses)												INSCRITAS EM RP NÃO PROCESSADAS	
	LIQUIDADAS													
	Mai/2019	Jun/2019	Jul/2019	Ago/2019	Set/2019	Out/2019	Nov/2019	Dez/2019	Jan/2020	Fev/2020	Mar/2020	Abr/2020		Últ.12Meses
DESPESA BRUTA COM PESSOAL (I)	15.467.131,72	1.240.737,92	30.537.834,70	16.183.103,20	13.547.794,12	19.156.516,30	15.644.067,27	31.151.593,56	16.705.747,86	16.645.963,24	19.114.847,42	19.715.544,89	215.130.882,20	1.525.250,37
Pessoal Ativo	13.302.380,27	1.240.737,92	25.766.954,05	13.645.669,01	13.547.204,47	14.039.405,00	13.488.899,60	25.807.270,08	13.862.646,03	13.781.697,72	16.196.541,02	16.771.019,01	181.449.896,18	1.525.250,37
Vencimentos, Vantagens e Outras Despesas Variáveis	11.472.228,26	689.009,12	22.524.670,38	11.671.681,80	11.780.492,59	11.937.917,37	11.795.435,90	21.845.552,85	12.230.226,14	11.925.782,42	13.626.945,91	13.637.234,06	155.156.716,80	813.699,01
Obrigações Patronais	1.696.307,67	542.684,71	2.951.605,53	1.832.734,00	1.766.711,88	1.831.162,52	1.687.260,43	3.852.500,69	1.632.419,89	1.855.387,30	2.569.595,11	3.133.784,95	25.352.004,68	711.561,36
Benefícios Previdenciários	133.844,34	9.094,09	290.678,14	141.253,21	0,00	270.725,11	6.203,27	109.216,54	0,00	0,00	0,00	0,00	96.010,70	0,00
Pessoal Inativo e Pensionista	2.164.751,45	0,00	4.770.880,65	2.537.434,19	589,65	5.117.111,30	2.175.167,67	5.344.323,48	2.843.101,83	2.864.793,52	2.944.525,88	2.944.525,88	33.680.986,02	0,00
Aposentadorias, Reservas e Retomas	1.814.784,64	0,00	4.062.737,84	2.166.057,90	589,65	4.347.672,26	2.175.167,67	4.218.330,52	2.439.104,09	2.458.554,06	2.511.857,43	2.521.937,62	28.716.793,68	0,00
Pensões	349.966,81	0,00	708.142,81	371.376,29	0,00	769.439,04	0,00	1.125.992,96	403.997,74	406.239,46	406.448,97	422.588,26	4.964.192,34	0,00
Outros Benefícios Previdenciários	0,00	0,00	0,00	0,00	0,00	0,00	0,00	0,00	0,00	0,00	0,00	0,00	0,00	0,00
Outras Despesas de Pessoal Decorrentes de Contratos de Terc. (art.18, §1º LRF)	0,00	0,00	0,00	0,00	0,00	0,00	0,00	0,00	0,00	0,00	0,00	0,00	0,00	0,00
Despesas não Computadas (art. 19, § 1º da LRF) (II)	2.164.751,45	0,00	4.770.880,65	2.537.434,19	589,65	5.117.111,30	2.175.167,67	5.350.770,65	0,00	0,00	0,00	0,00	22.116.645,56	207,57
Indenizações por Demissão e Incentivos à Demissão Voluntária	0,00	0,00	0,00	0,00	0,00	0,00	0,00	6.387,17	0,00	0,00	0,00	0,00	6.387,17	0,00
Decorrentes de Decisão Judicial	0,00	0,00	0,00	0,00	0,00	0,00	0,00	0,00	0,00	0,00	0,00	0,00	0,00	0,00
Despesas de Exercícios Anteriores	0,00	0,00	0,00	0,00	0,00	0,00	0,00	0,00	0,00	0,00	0,00	0,00	0,00	0,00
Inativos e Pensionistas com Recursos Vinculados	2.164.751,45	0,00	4.770.880,65	2.537.434,19	589,65	5.117.111,30	2.175.167,67	5.344.323,48	0,00	0,00	0,00	0,00	22.110.258,39	0,00
DESPESA LIQUIDA COM PESSOAL (III) = (I - II)	13.302.380,27	1.240.737,92	25.766.954,05	13.645.669,01	13.547.204,47	14.039.405,00	13.488.899,60	25.800.882,91	16.705.747,86	16.645.963,24	19.114.847,42	19.715.544,89	193.014.236,64	1.525.042,80
APURAÇÃO DO CUMPRIMENTO DO LIMITE LEGAL													% SOBRE A RCL AJUSTADA	
RECEITA CORRENTE LÍQUIDA - RCL (IV)													500.124.718,67	
(-) Transferências obrigatórias da União relativas às emendas individuais (V) (§ 13, art. 166 da CF)													0,00	
= RECEITA CORRENTE LÍQUIDA AJUSTADA (VI)													500.124.718,67	
DESPESA TOTAL COM PESSOAL - DTP (VII) = (III + IIIb)													38,90%	
LIMITE MÁXIMO (VIII) (incisos I, II e III, art. 20 da LRF)													54,00%	
LIMITE PRUDENCIAL (IX) = (0,95 x VIII) (parágrafo único do art. 22 da LRF)													51,30%	
LIMITE DE ALERTA (X) = (0,90 x VIII) (inciso II do §1º do art. 59 da LRF)													48,60%	

Fonte : Departamento de Contabilidade do Poder Executivo Municipal/FUMSA/GMA/FMAS/IBASMA/FMDCA/FHS/FMCA/FMPG

Nota :

- Nos demonstrativos elaborados no 1º e no 2º quadrimestre de cada exercício, os valores de restos a pagar não processados inscritos em 31 de dezembro do exercício anterior, continuarão a ser informados nesse campo. Esses valores não sofrem alteração pelo e somente no caso de cancelamento podem ser excluídos.

CHEFE DO PODER EXECUTIVO: LIVIA SOARES BELLO DA SILVA
RESPONSÁVEL PELO CONTROLE INTERNO: MÔNICA COSTA GUIMARAES
RESPONSÁVEL PELA ADMINISTRAÇÃO FINANCEIRA: MICHELI COSTA GORGES
SIGFIS - Versão 2020

Data de Emissão: 09/10/2020 12:04h

Anexo 1 do RGF

Livia Bello
Prefeita

Mônica Costa Guimarães
Secretária
Controladoria Geral
Mat.: 4950346-8

Daisy Maria Lopes Cunha
CRC/RJ 078914/0-9
- SEFAZ-PMA

Mônica da Silva
CRC/RJ 03270-6
MÉRCULO: 9913-2



Município de Araruama Poder Executivo



RGF 1º QUADRIMESTRE 2020

MUNICÍPIO DE ARARUAMA - PODER EXECUTIVO
RELATÓRIO DE GESTÃO FISCAL
DEMONSTRATIVO DA DESPESA COM PESSOAL
ORÇAMENTOS FISCAL E DA SEGURIDADE SOCIAL - PERÍODO DE REFERÊNCIA : 1º Quadrimestre / 2020

RGF - ANEXO 1

DEMONSTRATIVO DE AJUSTES DE DESPESAS DEVIDAS E NÃO PAGAS

DESDOBRAMENTO AJUSTES DO EXERCÍCIO DE 2020

R\$ 1,00

	Maio/2019	Jun/2019	Jul/2019	Ago/2019	Set/2019	Out/2019	Nov/2019	Dez/2019	Jan/2020	Fev/2020	Mar/2020	Abr/2020	Ult.12Meses
DESPESA COM PESSOAL													
REGISTRO PATRIMONIAIS													
Obrigações patrimoniais com o RPPS não pagas (Lei Complementar nº 173/2020)	0,00	0,00	0,00	0,00	0,00	0,00	0,00	0,00	0,00	0,00	0,00	0,00	0,00
Amortização de Obrigações patrimoniais com o RPPS não pagas (Lei Complementar nº 173/2020)	0,00	0,00	0,00	0,00	0,00	0,00	0,00	0,00	0,00	0,00	0,00	0,00	0,00

Livia Bello
Livia Bello
Prefeita

Mônica Costa Guimarães
Mônica Costa Guimarães
Secretária
Controladoria Geral
Mat.: 9950346-8

Daisy Maria Lopes Cunha
Daisy Maria Lopes Cunha
CRC/RJ 078914/0-9
- SEFAZ-PMA

Mônica da Silva
Mônica da Silva
CRC/RJ 10022/0-6
Mat.: 9913-2

CHEFE DO PODER EXECUTIVO: LIVIA SOARES BELLO DA SILVA
RESPONSÁVEL PELO CONTROLE INTERNO: MONICA COSTA GUIMARAES
RESPONSÁVEL PELA ADMINISTRAÇÃO FINANCEIRA: MICHELI COSTA GORGES
SIGFIS - Versão 2020

Data de Emissão: 09/10/2020 12:04h

Anexo 1 do RGF

Município de Araruama

Poder Executivo

RGF 1º QUADRIMESTRE 2020

MUNICÍPIO DE ARARUAMA
RELATÓRIO DE GESTÃO FISCAL
DEMONSTRATIVO DA DÍVIDA CONSOLIDADA
ORÇAMENTOS FISCAL E DA SEGURIDADE SOCIAL
PERÍODO DE REFERÊNCIA : 1º Quadrimestre / 2020


LRF, art 55, inciso I, alínea "b" - Anexo 2

R\$ 1,00

DÍVIDA CONSOLIDADA	SALDO EXERCÍCIO ANTERIOR	SALDO DO EXERCÍCIO DE 2020		
		1º Quadrimestre	2º Quadrimestre	3º Quadrimestre
DÍVIDA CONSOLIDADA - DC (I)	1.097.851,2	2.993.712,8	0,0	0,0
Dívida Mobiliária	0,0	0,0	0,0	0,0
Dívida Contratual	1.097.851,2	2.993.712,8	0,0	0,0
Empréstimos	0,0	0,0	0,0	0,0
Internos	0,0	0,0	0,0	0,0
Externos	0,0	0,0	0,0	0,0
Reestruturação da Dívida de Estados e Municípios	0,0	0,0	0,0	0,0
Financiamentos	0,0	0,0	0,0	0,0
Internos	0,0	0,0	0,0	0,0
Externos	0,0	0,0	0,0	0,0
Parcelamento e Renegociação de dívidas	1.097.851,2	2.993.712,8	0,0	0,0
De Tributos	0,0	0,0	0,0	0,0
De Contribuições Previdenciárias	1.097.851,2	2.993.712,8	0,0	0,0
De Demais Contribuições Sociais	0,0	0,0	0,0	0,0
Do FGTS	0,0	0,0	0,0	0,0
Com Instituição Não Financeira	0,0	0,0	0,0	0,0
Demais Dívidas Contratuais	0,0	0,0	0,0	0,0
Precatórios Posteriores a 5.5.2000 (inclusive)	0,0	0,0	0,0	0,0
Outras Dívidas	0,0	0,0	0,0	0,0
DEDUÇÕES(II)'	154.795.651,5	146.299.640,7	0,0	0,0
Disponibilidade de Caixa Bruto	183.429.115,6	168.481.771,3	0,0	0,0
(-) Restos a Pagar Processados	28.633.464,1	22.182.130,6	0,0	0,0
Demais Haveres Financeiros	0,0	0,0	0,0	0,0
DÍVIDA CONSOLIDADA LÍQUIDA - DCL (III) = (I - II)	-153.697.800,3	-143.305.927,9	0,0	0,0
RECEITA CORRENTE LÍQUIDA - RCL	429.606.097,9	500.124.718,7	0,0	0,0
% da DC sobre a RCL [I / RCL]	0,26 %	0,60 %	0,00 %	0,00 %
% da DCL sobre a RCL [III / RCL]	-35,78 %	-28,65 %	0,00 %	0,00 %
LIMITE DEFINIDO POR RESOLUÇÃO DO SENADO FEDERAL	120,00 %	120,00 %	120,00 %	120,00 %
LIMITE DE ALERTA (inciso III, §1º do art. 59 - LRF) - 48,6%	120,00 %	120,00 %	120,00 %	120,00 %

OUTROS VALORES NÃO INTEGRANTES DA DC	SALDO EXERCÍCIO ANTERIOR	SALDO DO EXERCÍCIO DE 2020		
		Até o 1º Quadrimestre	Até o 2º Quadrimestre	Até o 3º Quadrimestre
PRECATÓRIOS ANTERIORES A 5.5.2000	0,0	0,0	0,0	0,0
PRECATÓRIOS POSTERIORES A 5.5.2000 (NÃO INCLUIDOS)	2.085.692,2	455.045,3	0,0	0,0
PASSIVO ATUARIAL	762.783.043,9	762.163.226,4	0,0	0,0
INSUFICIÊNCIA FINANCEIRA	0,0	0,0	0,0	0,0
DEPÓSITOS E CONSIGNAÇÕES SEM CONTRA PARTIDA	0,0	0,0	0,0	0,0
RP NÃO PROCESSADOS	88.855.094,1	56.655.172,3	0,0	0,0
ANTECIPAÇÕES DE RECEITA ORÇAMENTÁRIA - ARO	0,0	0,0	0,0	0,0
DÍVIDA CONTRATUAL DE PPP	0,0	0,0	0,0	0,0
APROPRIAÇÃO DE DEPÓSITOS JUDICIAIS - KC 151/2015	0,0	0,0	0,0	0,0


Livia Soares Bello
Prefeita


Daisy Maria Lopes Cunha
CRC/RJ 078914/0-9
SEFAZ-PMA


Mônica Costa Guimarães
CRC/RJ 000127/0-6
Matrícula: 9813-2


Mônica Costa Guimarães
Secretária
Controladoria Geral
Mat.: 9950346-8

CHEFE DO PODER EXECUTIVO: LIVIA SOARES BELLO DA SILVA
RESPONSÁVEL PELO CONTROLE INTERNO: MONICA COSTA GUIMARAES
RESPONSÁVEL PELA ADMINISTRAÇÃO FINANCEIRA: MICHELI COSTA GORGES
SIGFIS - Versão 2020

Data de Emissão: 09/10/2020 12:04h

Anexo 2 do RGF



Município de Araruama

Poder Executivo



RGF 1º QUADRIMESTRE 2020

TRAJETÓRIA DE AJUSTE DA DÍVIDA CONSOLIDADA LÍQUIDA EM CADA EXERCÍCIO FINANCEIRO												
Exercício Financeiro	2001			2002			2003			2004		
	3º Quadrimestre			Quadrimestre			Quadrimestre			Quadrimestre		
	DCL	Excedente ²	Redutor	1º	2º	3º	1º	2º	3º	1º	2º	3º
% da DCL sobre a RCL												
% Limite de Endividamento												
Exercício Financeiro	2005			2006			2007			2008		
	Quadrimestre			Quadrimestre			Quadrimestre			Quadrimestre		
	1º	2º	3º	1º	2º	3º	1º	2º	3º	1º	2º	3º
% da DCL sobre a RCL												
% Limite de Endividamento												
Exercício Financeiro	2009			2010			2011			2012		
	Quadrimestre			Quadrimestre			Quadrimestre			Quadrimestre		
	1º	2º	3º	1º	2º	3º	1º	2º	3º	1º	2º	3º
% da DCL sobre a RCL												
% Limite de Endividamento												
Exercício Financeiro	2013			2014			2015			2016		
	Quadrimestre			Quadrimestre			Quadrimestre			Quadrimestre		
	1º	3º	3º	1º	2º	3º	1º	2º	3º	1º	2º	3º
% da DCL sobre a RCL												
% Limite de Endividamento												
Exercício Financeiro	2017			2018								
	Quadrimestre			Quadrimestre								
	1º	2º	3º	1º	2º	3º						
% da DCL sobre a RCL												
% Limite de Endividamento												

² O excedente em relação ao limite apurado ao final do exercício de 2001 deverá ser reduzido, no mínimo, à proporção de 1/15 (um quinze avo) a cada exercício financeiro. O valor

Livia Bello
 Prefeita

Daisy Maria Lopes Cunha
 CRC/RJ 078914/0-9
 SEFAZ-PMA

Mônica da Silva
 CRC/RJ 00022/0-6
 Matrícula: 9813-2

Mônica Costa Guimarães
 Secretária
 Controladoria Geral
 Mat.: 9950346-B

Município de Araruama

Poder Executivo

RGF 1º QUADRIMESTRE 2020

MUNICÍPIO DE ARARUAMA
RELATÓRIO DE GESTÃO FISCAL
DEMONSTRATIVO DAS GARANTIAS E CONTRAGARANTIAS DE VALORES
ORÇAMENTOS FISCAL E DA SEGURIDADE SOCIAL
PERÍODO DE REFERÊNCIA : 1º Quadrimestre / 2020

LRF, art 55, inciso I, alínea "c" e art. 40, § 1º - Anexo 3

R\$1,00

GARANTIAS CONCEDIDAS	SALDO DO EXERCÍCIO ANTERIOR	SALDO DO EXERCÍCIO DE 2020		
		Até o 1º Quadrimestre	Até o 2º Quadrimestre	Até o 3º Quadrimestre
AOS ESTADOS (I)	0,0	0,0	0,0	0,0
Em operações de Crédito Externas	0,0	0,0	0,0	0,0
Em Operações de Crédito Internas	0,0	0,0	0,0	0,0
AOS MUNICÍPIOS (II)	0,0	0,0	0,0	0,0
Em operações de Crédito Externas	0,0	0,0	0,0	0,0
Em Operações de Crédito Internas	0,0	0,0	0,0	0,0
ÀS ENTIDADES CONTROLADAS(III)	0,0	0,0	0,0	0,0
Em operações de Crédito Externas	0,0	0,0	0,0	0,0
Em Operações de Crédito Internas	0,0	0,0	0,0	0,0
POR MEIO DE FUNDOS E PROGRAMAS (IV)	0,0	0,0	0,0	0,0
TOTAL GARANTIAS CONCEDIDAS (V)=(I+II+III+IV)	0,0	0,0	0,0	0,0
RECEITA CORRENTE LÍQUIDA - RCL (VI)	429.606.097,9	500.124.718,7	0,0	0,0
% do TOTAL DAS GARANTIAS sobre a RCL	0,00 %	0,00 %	0,00 %	0,00 %
LIMITE DEFINIDO POR RESOLUÇÃO DO SENADO FEDERAL	22,00 %	22,00 %	22,00 %	22,00 %
LIMITE DE ALERTA	19,80 %	19,80 %	19,80 %	19,80 %

CONTRAGARANTIAS RECEBIDAS	SALDO DO EXERCÍCIO ANTERIOR	SALDO DO EXERCÍCIO DE 2020		
		Até o 1º Quadrimestre	Até o 2º Quadrimestre	Até o 3º Quadrimestre
DOS ESTADOS (VII)	0,0	0,0	0,0	0,0
Em Garantia às Operações de Crédito Externas	0,0	0,0	0,0	0,0
Em Garantia às Operações de Crédito Internas	0,0	0,0	0,0	0,0
DOS MUNICÍPIOS (VIII)	0,0	0,0	0,0	0,0
Em Garantia às Operações de Crédito Externas	0,0	0,0	0,0	0,0
Em Garantia às Operações de Crédito Internas	0,0	0,0	0,0	0,0
DAS ENTIDADES CONTROLADAS (IX)	0,0	0,0	0,0	0,0
Em Garantia às Operações de Crédito Externas	0,0	0,0	0,0	0,0
Em Garantia às Operações de Crédito Internas	0,0	0,0	0,0	0,0
EM GARANTIAS POR MEIO DE FUNDOS E PROGRAMAS (X)	0,0	0,0	0,0	0,0
TOTAL CONTRAGARANTIAS RECEBIDAS (XI)=(VII+VIII+IX+X)	0,0	0,0	0,0	0,0

MEDIDAS CORRETIVAS :

Fonte : Departamento de Contabilidade do Poder Executivo Municipal/FUMSA/CMA/FMAS/IBASMA/FMDCA/FHS/FMCA/FMPG

Nota :

O limite do saldo global das garantias concedidas pelo Município poderá ser elevado para 32% da RCL, desde que, cumulativamente, quando aplicável, o garantidor obedeça às normas fixas nos incisos I a IV do parágrafo único do artigo 9º da Resolução SF nº 43/2001, com redação dada pela Resolução SF nº 3/2002, publicada no D.O.U. de 03/04/2002.


Livia Bello
Prefeita


Daisy Maria Lopes Cunha
CRC/RJ 078914/0-9
SEFAZ-PMA


Mônica da Silva
CRC/RJ 100227/0-6
Matrícula: 9813-2


Mônica Costa Guimarães
Secretária
Controladoria Geral
Mat.: 9950346-8

CHEFE DO PODER EXECUTIVO: LIVIA SOARES BELLO DA SILVA
RESPONSÁVEL PELO CONTROLE INTERNO: MONICA COSTA GUIMARAES
RESPONSÁVEL PELA ADMINISTRAÇÃO FINANCEIRA: MICHELI COSTA GORGES

SIGFIS - Versão 2020

Data de Emissão: 09/10/2020 12:05h

Anexo 3 do RGF



Município de Araruama

Poder Executivo



RGF 1º QUADRIMESTRE 2020

MUNICÍPIO DE ARARUAMA
RELATÓRIO DE GESTÃO FISCAL
DEMONSTRATIVO DAS OPERAÇÕES DE CRÉDITO
ORÇAMENTOS FISCAL E DA SEGURIDADE SOCIAL
PERÍODO DE REFERÊNCIA : 1º Quadrimestre / 2020

LRF, art 55, inciso I, alínea "d" e Inciso III alínea "c" - Anexo 4

R\$1,00

OPERAÇÕES DE CRÉDITO	OPERAÇÕES REALIZADAS Até o 1º Quadrimestre	
	No Quadr.	Até o Quadr.(a)
Mobiliária	0,0	0,0
Interna	0,0	0,0
Externa	0,0	0,0
Contratual	0,0	0,0
Interna	0,0	0,0
Empréstimos	0,0	0,0
Aquisição Financiada de Bens e Arredondamento Mercantil Financeiro	0,0	0,0
Antecipação de Receita pela Venda a Termo de Bens e Serviços	0,0	0,0
Assunção, reconhecimento e Confissão de Dívidas (LRF, art. 29, § 1º)	0,0	0,0
Operações de crédito não sujeitas ao limite de contratação (I)	0,0	0,0
Externa	0,0	0,0
Empréstimos	0,0	0,0
Aquisição Financiada de Bens e Arredondamento Mercantil Financeiro	0,0	0,0
Antecipações de Receitas pela Venda a Termo de Bens e Serviços	0,0	0,0
Assunção, Reconhecimento e Confissão de Dívidas (LRF, art. 29 §1º)	0,0	0,0
Operações de crédito não sujeitas ao limite de contratação (II)	0,0	0,0
TOTAL (III)	0,0	0,0
APURAÇÃO DO CUMPRIMENTO DOS LIMITES	VALOR	% SOBRE RCL
RECEITA CORRENTE LÍQUIDA - RCL (IV)	500.124.718,67	--
OPERAÇÕES VEDADAS (V)	--	--
TOTAL CONSIDERADO PARA FINS DE APURAÇÃO DO CUMPRIMENTO DO LIMITE (VI) = (IIIa + V - Ia - IIb)	0,00	0,00 %
LIMITE GERAL DEFINIDO POR RESOLUÇÃO DO SENADO FEDERAL PARA AS OPERAÇÕES DE CRÉDITO INTERNAS E EXTERNAS (Inciso I do artigo 7º da Resolução SF nº 43/2001)	80.019.954,99	16 %
LIMITE DE ALERTA (inciso III do §1º do art.59 da LRF) - <%>	72.017.959,49	14,4 %
OPERAÇÕES DE CRÉDITO POR ANTECIPAÇÃO DA RECEITA sobre a RCL	0,00	0,00 %
LIMITE DEFINIDO POR RESOLUÇÃO DO SENADO FEDERAL PARA AS OPERAÇÕES DE CRÉDITO POR ANTECIPAÇÃO DA RECEITA	0,00	0 %
OUTRAS OPERAÇÕES QUE INTEGRAM A DÍVIDA CONSOLIDADA	VALOR REALIZADO	
	No Quadr.	Até o Quadr.(a)
Parcelamentos de Dívidas	0,00	0,00
Tributos	0,00	0,00
Contribuições Previdenciárias	0,00	0,00
FGTS	0,00	0,00
Operações de reestruturação e recomposição do principal de dívidas	--	--

Fonte : Departamento de Contabilidade do Poder Executivo Municipal/FUMSA/CMA/FMAS/IBASMA/FMDCA/FHS/FMCA/FMPG
Nota :

Livia Bello
Prefeita

Mônica Costa Guimarães
CRC/RJ 1002270-6
Matrícula: 9813-2

Mônica Costa Guimarães
Secretária
Controladoria Geral
Mat.: 9950346-8

Daisy Maria Lopes Cunha
CRC/RJ 078914/0-9
Matrícula: 9813-2 - SEFAZ-PMA



Município de Araruama

Poder Executivo



RGF 1º QUADRIMESTRE 2020

MUNICÍPIO DE ARARUAMA - PODER EXECUTIVO
RELATÓRIO DE GESTÃO FISCAL
DEMONSTRATIVO DOS LIMITES
ORÇAMENTOS FISCAL E DA SEGURIDADE SOCIAL
PERÍODO DE REFERÊNCIA : 1º Quadrimestre / 2020

LRF, art 48 - Anexo 6 (Demonstrativo Simplificado do Relatório de Gestão Fiscal)

R\$ 1,00


RECEITA CORRENTE LÍQUIDA	VALOR ATÉ O BIMESTRE	
Receita Corrente Líquida	500.124.718,7	
Receita Corrente Líquida Ajustada	500.124.718,7	
DESPESA COM PESSOAL	VALOR	% SOBRE A RCL
Total da Despesa com Pessoal - TDP	194.539.279,4	38,90 %
Limite Legal (inciso III, art. 20 da LRF)	270.067.348,1	54,00 %
Limite Prudencial (§ único, art. 22 da LRF)	256.563.980,7	51,30 %
Limite de Alerta	243.060.613,3	48,60 %
DÍVIDA	VALOR	% SOBRE A RCL
Dívida Consolidada Líquida	-143.305.927,9	-28,65 %
Limite Definido por Resolução do Senado Federal	600.149.662,4	120,00 %
GARANTIA DE VALORES	VALOR	% SOBRE A RCL
Total das Garantias	0,0	0,00 %
Limite Definido por Resolução do Senado Federal	0,0	22,00 %
OPERAÇÕES DE CRÉDITO	VALOR	% SOBRE A RCL
Operações de Crédito Internas e Externas	0,0	0,00 %
Operações de Crédito por Antecipação da Receita	0,0	0,00 %
Limite Definido por Resolução do Senado Federal para Operações de Crédito Internas e Externas	80.019.955,0	16,00 %
Limite Definido por Resolução do Senado Federal para Operações de Crédito por Antec. da Receita	0,0	0,00 %
RESTOS A PAGAR	Inscrição em Restos a Pagar Empenhados e Não Liquidados	Disponibilidade de Caixa Líquida (após a Inscrição em Restos Pag Não Proc)
Valor apurado nos demonstrativos respectivos	0,0	0,0

Fonte : Departamento de Contabilidade do Poder Executivo Municipal/FUMSA/CMA/FMAS/IBASMA/FMDCA/FHS/FMCA/FMPG

Nota :



Livia Bello
Prefeita



Daisy Maria Lopes Cunha
CRC/RJ 078914/0-9
SEFAZ-PMA



Mônica Costa Guimarães
CRC/RJ 100127/0-6
Matrícula: 9813-2



Mônica Costa Guimarães
Secretária
Controladoria Geral
Mat.: 9950346-8

CHEFE DO PODER EXECUTIVO: LIVIA SOARES BELLO DA SILVA
RESPONSÁVEL PELO CONTROLE INTERNO: MONICA COSTA GUIMARAES
RESPONSÁVEL PELA ADMINISTRAÇÃO FINANCEIRA: MICHELI COSTA GORGES

SIGFIS - Versão 2020

Data de Emissão: 09/10/2020 12:05h

Anexo 6 do RGF



Município de Araruama

Poder Executivo



RREO 2º BIMESTRE 2020

MUNICÍPIO DE ARARUAMA
RELATÓRIO RESUMIDO DA EXECUÇÃO ORÇAMENTÁRIA
BALANÇO ORÇAMENTÁRIO
ORÇAMENTOS FISCAL E DA SEGURIDADE SOCIAL
PERÍODO DE REFERÊNCIA : 2º Bimestre / 2020

RREO - Anexo 1 (LRF, Art 52, inciso I, linhas "a" e "b" do inciso II e §

R\$1,00

RECEITAS	PREVISÃO INICIAL	PREVISÃO ATUALIZADA (a)	RECEITAS REALIZADAS				SALDO A REALIZAR (a-c)
			No Bimestre (b)	% (b/a)	Até 04/2020 (c)	% (c/a)	
RECEITAS (EXCETO INTRA-ORÇAMENTÁRIAS) (I)	412.300.112,0	412.300.112,0	89.794.961,3	21,8	193.422.883,4	46,9	218.877.228,6
RECEITAS CORRENTES	412.094.888,0	412.094.888,0	89.794.961,3	21,8	193.422.883,4	46,9	218.672.004,6
IMPOSTOS, TAXAS E CONTRIBUIÇÕES DE MELHORIA	70.327.100,0	70.327.100,0	10.952.782,6	15,6	36.610.982,6	52,1	33.716.117,4
Impostos	58.900.180,0	58.900.180,0	9.683.310,1	16,4	33.241.042,0	56,4	25.659.138,0
Taxas	11.426.920,0	11.426.920,0	1.269.472,4	11,1	3.369.940,5	29,5	8.056.979,5
Contribuições de Melhoria	0,0	0,0	0,0	0,0	0,0	0,0	0,0
CONTRIBUIÇÕES	25.241.900,0	25.241.900,0	4.966.070,0	19,7	9.717.255,1	38,5	15.524.644,9
Contribuições Sociais	12.982.800,0	12.982.800,0	2.405.387,8	18,5	4.257.284,4	32,8	8.725.515,6
Contribuições Econômicas	0,0	0,0	0,0	0,0	0,0	0,0	0,0
Contrib. para o Custeio do Serv. de Iluminação Pública	12.259.100,0	12.259.100,0	2.560.682,2	20,9	5.459.970,7	44,5	6.799.129,3
RECEITA PATRIMONIAL	2.956.570,0	2.956.570,0	3.419.658,7	115,7	3.655.910,9	123,7	-699.340,9
Exploração do Patrimônio Imobiliário do Estado	1.108.400,0	1.108.400,0	1.099,3	0,1	1.099,3	0,1	1.107.300,7
Valores Mobiliários	1.848.170,0	1.848.170,0	218.059,4	11,8	454.311,5	24,6	1.393.858,5
Deleg. Serv. Públ. Med. Concess., Permiss., Autoriz., Licença.	0,0	0,0	0,0	0,0	0,0	0,0	0,0
Cessão de Direitos	0,0	0,0	3.200.500,0	0,0	3.200.500,0	0,0	-3.200.500,0
Demais Receitas Patrimoniais	0,0	0,0	0,0	0,0	0,0	0,0	0,0
RECEITA AGROPECUÁRIA	0,0	0,0	0,0	0,0	0,0	0,0	0,0
RECEITA INDUSTRIAL	0,0	0,0	0,0	0,0	0,0	0,0	0,0
RECEITA DE SERVIÇOS	57.000,0	57.000,0	2.840,6	5,0	7.101,5	12,5	49.898,5
Serviços Administrativos e Comerciais Gerais	57.000,0	57.000,0	2.840,6	5,0	7.101,5	12,5	49.898,5
Serviços e Atividades Ref. à Navegação e Transporte	0,0	0,0	0,0	0,0	0,0	0,0	0,0
Serviços e Atividades Ref. à Saúde	0,0	0,0	0,0	0,0	0,0	0,0	0,0
Serviços e Atividades Financeiras	0,0	0,0	0,0	0,0	0,0	0,0	0,0
Outros Serviços	0,0	0,0	0,0	0,0	0,0	0,0	0,0
TRANSFERÊNCIAS CORRENTES	311.616.048,0	311.616.048,0	70.318.643,1	22,6	143.019.964,3	45,9	168.596.083,7
Transferências da União e de suas Entidades	188.412.033,0	188.412.033,0	45.368.593,4	24,1	91.690.716,0	48,7	96.721.317,0
Transf. dos Estados, Distrito Federal e suas Entidades	50.480.795,0	50.480.795,0	12.641.014,0	25,0	24.971.740,4	49,5	25.509.054,6
Transf. dos Municípios e suas Entidades	0,0	0,0	0,0	0,0	0,0	0,0	0,0
Transf. de Instituições Privadas	0,0	0,0	0,0	0,0	0,0	0,0	0,0
Transf. de Outras Instituições Públicas	72.723.220,0	72.723.220,0	12.309.035,7	16,9	26.357.508,0	36,2	46.365.712,0
Transf. do Exterior	0,0	0,0	0,0	0,0	0,0	0,0	0,0
Transf. de Pessoas Físicas	0,0	0,0	0,0	0,0	0,0	0,0	0,0
Transf. de Pagtos de Depósitos não Identificados	0,0	0,0	0,0	0,0	0,0	0,0	0,0
OUTRAS RECEITAS CORRENTES	1.896.270,0	1.896.270,0	134.966,4	7,1	411.668,9	21,7	1.484.601,1
Multas Administrativas, Contratuais e Judiciais	363.620,0	363.620,0	47.946,3	13,2	137.490,9	37,8	226.129,1
Indenizações, Restituições e Ressarcimentos	114.000,0	114.000,0	206,9	0,2	517,2	0,5	113.482,8
Bens, Direitos e Valores Incorporados ao Patrimônio Públ.	0,0	0,0	0,0	0,0	0,0	0,0	0,0
Demais Receitas Correntes	1.418.650,0	1.418.650,0	86.813,2	6,1	273.660,9	19,3	1.144.989,1
RECEITAS DE CAPITAL	205.224,0	205.224,0	0,0	0,0	0,0	0,0	205.224,0
OPERAÇÕES DE CRÉDITO	0,0	0,0	0,0	0,0	0,0	0,0	0,0
Operações de Crédito - Mercado Interno	0,0	0,0	0,0	0,0	0,0	0,0	0,0
Operações de Crédito - Mercado Externo	0,0	0,0	0,0	0,0	0,0	0,0	0,0
ALIENAÇÃO DE BENS	0,0	0,0	0,0	0,0	0,0	0,0	0,0
Alienação de Bens Móveis	0,0	0,0	0,0	0,0	0,0	0,0	0,0
Alienação de Bens Imóveis	0,0	0,0	0,0	0,0	0,0	0,0	0,0
AMORTIZAÇÃO DE EMPRÉSTIMOS	0,0	0,0	0,0	0,0	0,0	0,0	0,0
TRANSFERÊNCIAS DE CAPITAL	0,0	0,0	0,0	0,0	0,0	0,0	0,0
Transf. da União e de suas Entidades	0,0	0,0	0,0	0,0	0,0	0,0	0,0
Transf. dos Estados e do Dist. Federal e suas Entidades	0,0	0,0	0,0	0,0	0,0	0,0	0,0
Transf. dos Municípios e sua Entidades	0,0	0,0	0,0	0,0	0,0	0,0	0,0
Transf. de Instituições Privadas	0,0	0,0	0,0	0,0	0,0	0,0	0,0
Transferência de Outras Instituições Públicas	0,0	0,0	0,0	0,0	0,0	0,0	0,0
Transferências do Exterior	0,0	0,0	0,0	0,0	0,0	0,0	0,0
Transferências de Pessoas Físicas	0,0	0,0	0,0	0,0	0,0	0,0	0,0
Transf. Provenientes de Depósitos não Identificados	0,0	0,0	0,0	0,0	0,0	0,0	0,0
OUTRAS RECEITAS DE CAPITAL	205.224,0	205.224,0	0,0	0,0	0,0	0,0	205.224,0
Integralização do Capital Social	0,0	0,0	0,0	0,0	0,0	0,0	0,0
Resgate de Títulos do Tesouro	0,0	0,0	0,0	0,0	0,0	0,0	0,0
Demais Receitas de Capital	205.224,0	205.224,0	0,0	0,0	0,0	0,0	205.224,0
RECEITAS (INTRA-ORÇAMENTÁRIAS) (II)	19.011.920,0	19.011.920,0	4.282.111,5	22,5	7.591.985,7	39,9	11.419.934,3
SUBTOTAL DAS RECEITAS (III)=(I+II)	431.312.032,0	431.312.032,0	94.077.072,8	21,8	201.014.869,1	46,6	230.297.162,9
OPERAÇÕES DE CRÉDITO - REFINANC. (IV)	0,0	0,0	0,0	0,0	0,0	0,0	0,0
Operações de Crédito Internas	0,0	0,0	0,0	0,0	0,0	0,0	0,0
Mobiliária para Refinanciamento da Dívida	0,0	0,0	0,0	0,0	0,0	0,0	0,0
Contratual para Refinanciamento da Dívida	0,0	0,0	0,0	0,0	0,0	0,0	0,0
Operações de Crédito Externas	0,0	0,0	0,0	0,0	-	0,0	0,0
Mobiliária para Refinanciamento da Dívida	0,0	0,0	0,0	0,0	0,0	0,0	0,0
Contratual para Refinanciamento da Dívida	0,0	0,0	0,0	0,0	0,0	0,0	0,0
SUBTOTAL COM REFINANCIAMENTO (V) = (III+IV)	431.312.032,0	431.312.032,0	94.077.072,8	21,8	201.014.869,1	46,6	230.297.162,9
DEFICIT					0,0		
TOTAL (VII) = (V+VI)	431.312.032,0	431.312.032,0	94.077.072,8	21,8	201.014.869,1	46,6	230.297.162,9
SALDO DE EXERCÍCIOS ANTERIORES (p/ Créditos adicionais)					0,0		
Superavit Financeiro					0,0		
Reabertura de Créditos Adicionais					0,0		
Recursos Arrecadados em Exercícios Anteriores - RPPS					0,0		

Mônica Costa Guimarães
Secretária
Controladoria Geral
Mat.: 9950346-8

Livia Bello
Prefeita

Mônica da Silva
CRC/RJ 078914/0-6
Matrícula: 9813-2

Daisy Maria Lopes Cunha
CRC/RJ 078914/0-9
Matrícula: 9813-2 - SEFAZ-PMA

Continua (1/3)

CHEFE DO PODER EXECUTIVO: LIVIA SOARES BELLO DA SILVA

RESPONSÁVEL PELA CONTABILIDADE: MONICA CARVALHO DA SILVA

SIGFIS - Versão 2020

Data de Emissão: 09/10/2020 12:03h

Anexo 1 do RREO



Município de Araruama Poder Executivo



RREO 2º BIMESTRE 2020

RECEITAS INTRA-ORÇAMENTÁRIAS	PREVISÃO INICIAL	PREVISÃO ATUALIZADA (a)	RECEITAS REALIZADAS				SALDO A REALIZAR (a-c)
			No Bimestre (b)	% (b/a)	Até 04/2020 (c)	% (c/a)	
RECEITAS CORRENTES	19.011.920,0	19.011.920,0	4.282.111,5	22,5	7.591.985,7	39,9	11.419.934,3
Impostos	0,0	0,0	0,0	0,0	0,0	0,0	0,0
Taxas	0,0	0,0	0,0	0,0	0,0	0,0	0,0
Contribuição de Melhoria	0,0	0,0	0,0	0,0	0,0	0,0	0,0
CONTRIBUIÇÕES	19.011.920,0	19.011.920,0	4.282.111,5	22,5	7.591.985,7	39,9	11.419.934,3
Contribuições Sociais	19.011.920,0	19.011.920,0	4.282.111,5	22,5	7.591.985,7	39,9	11.419.934,3
Contribuições Econômicas	0,0	0,0	0,0	0,0	0,0	0,0	0,0
Contr. Custeio do Serv. de Ilum. Públ.	0,0	0,0	0,0	0,0	0,0	0,0	0,0
RECEITA PATRIMONIAL	0,0	0,0	0,0	0,0	0,0	0,0	0,0
Exploração do Patrimônio Imobiliário do Estado	0,0	0,0	0,0	0,0	0,0	0,0	0,0
Valores Mobiliários	0,0	0,0	0,0	0,0	0,0	0,0	0,0
Demais Receitas Patrimoniais	0,0	0,0	0,0	0,0	0,0	0,0	0,0
RECEITA INDUSTRIAL	0,0	0,0	0,0	0,0	0,0	0,0	0,0
RECEITA DE SERVIÇOS	0,0	0,0	0,0	0,0	0,0	0,0	0,0
Serviços Adm. e Comerciais Gerais	0,0	0,0	0,0	0,0	0,0	0,0	0,0
Serviços Ref. à Navegação e ao Transporte	0,0	0,0	0,0	0,0	0,0	0,0	0,0
Outros Serviços	0,0	0,0	0,0	0,0	0,0	0,0	0,0
OUTRAS RECEITAS CORRENTES	0,0	0,0	0,0	0,0	0,0	0,0	0,0
Multas Adm., Contratuais e Judiciais	0,0	0,0	0,0	0,0	0,0	0,0	0,0
Indenizações, Restituições e Ressarcimentos	0,0	0,0	0,0	0,0	0,0	0,0	0,0
Demais Receitas Correntes	0,0	0,0	0,0	0,0	0,0	0,0	0,0
RECEITAS DE CAPITAL	0,0	0,0	0,0	0,0	0,0	0,0	0,0
ALIENAÇÃO DE BENS	0,0	0,0	0,0	0,0	0,0	0,0	0,0
Alienação de Bens Móveis	0,0	0,0	0,0	0,0	0,0	0,0	0,0
Alienação de Bens Imóveis	0,0	0,0	0,0	0,0	0,0	0,0	0,0
Alienação de Bens Intangíveis	0,0	0,0	0,0	0,0	0,0	0,0	0,0
AMORTIZAÇÃO DE EMPRÉSTIMOS	0,0	0,0	0,0	0,0	0,0	0,0	0,0
OUTRAS RECEITAS DE CAPITAL	0,0	0,0	0,0	0,0	0,0	0,0	0,0
Integralização do Capital Social	0,0	0,0	0,0	0,0	0,0	0,0	0,0
Demais Receitas de Capital	0,0	0,0	0,0	0,0	0,0	0,0	0,0
TOTAL	19.011.920,0	19.011.920,0	4.282.111,5	22,5	7.591.985,7	39,9	11.419.934,3

Fonte : Departamento de Contabilidade do Poder Executivo Municipal/FUMSA/CMA/FMAS/IBASMA/FMDCA/FHS/FMCA/FMPG

Continua (2/3)


 Livia Bello
 Prefeita


 Daisy Maria Lopes Cunha
 CRC/RJ 078914/0-9
 SEFAZ-PMA


 Mônica Costa da Silva
 CRC/RJ 100221/0-6
 Matrícula: 9813-2


 Mônica Costa Guimarães
 Secretária
 Controladoria Geral
 Mat.: 9950346-B



Município de Araruama Poder Executivo



RREO 2º BIMESTRE 2020

Continuação (3/3)

MUNICÍPIO DE ARARUAMA
RELATÓRIO RESUMIDO DA EXECUÇÃO ORÇAMENTÁRIA
BALANÇO ORÇAMENTÁRIO
ORÇAMENTOS FISCAL E DA SEGURIDADE SOCIAL
PERÍODO DE REFERÊNCIA : 2º Bimestre / 2020

LRF, Art 52, inciso I, Alíneas "a" e "b" do inciso II e §1º - Anexo 1

DESPESAS	DOTAÇÃO INICIAL (d)	DOTAÇÃO ATUALIZADA (e)	DESPESAS EMPENHADAS		SALDO (g) = (e - f)	DESPESAS LIQUIDADAS		SALDO i = (e - h)	DESPESAS PAGAS ATÉ O BIM (j)
			Até 04/2020 (f)			Até 04/2020 (h)			
			No Bimestre	Até 04/2020 (f)		No Bimestre	Até 04/2020 (h)		
DESPESAS (EXCETO INTRA-ORÇAMENTÁRIAS)	417.407.132,0	442.706.975,1	48.485.799,2	350.524.938,7	92.182.036,4	77.921.512,5	120.828.108,3	321.878.866,8	111.588.493,3
DESPESAS CORRENTES	349.156.089,0	340.607.746,1	35.873.424,2	277.617.418,3	62.990.327,8	68.335.108,4	108.782.484,8	231.825.281,3	100.473.128,7
PESSOAL E ENCARGOS SOCIAIS	175.145.060,0	174.031.749,2	1.183.230,4	164.866.886,6	9.164.862,6	36.263.639,5	67.780.896,8	106.250.852,4	61.310.937,2
JUROS E ENCARGOS DA DÍVIDA	1.238.000,0	1.235.016,4	0,0	1.130.000,0	105.016,4	0,0	0,0	1.235.016,4	0,0
OUTRAS DESPESAS CORRENTES	172.773.029,0	165.340.980,5	34.690.193,8	111.620.531,7	53.720.448,8	32.071.468,9	41.001.587,9	124.339.392,6	39.162.191,6
DESPESAS DE CAPITAL	64.301.043,0	98.149.229,0	12.612.375,0	72.907.520,4	25.241.708,6	9.586.404,1	12.045.623,5	86.103.605,5	11.115.364,6
INVESTIMENTOS	44.781.043,0	78.860.179,9	12.612.375,0	55.333.858,9	23.526.321,0	6.768.698,5	7.782.618,5	71.077.561,4	6.852.359,6
INVERSÕES FINANCEIRAS	0,0	0,0	0,0	0,0	0,0	0,0	0,0	0,0	0,0
AMORTIZAÇÃO DA DÍVIDA	19.520.000,0	19.289.049,1	0,0	17.573.661,4	1.715.387,7	2.817.705,6	4.263.005,1	15.026.044,0	4.263.005,1
RESERVA DE CONTINGÊNCIA	3.950.000,0	3.950.000,0	0,0	0,0	3.950.000,0	0,0	0,0	3.950.000,0	0,0
DESPESAS (INTRA-ORÇAMENTÁRIAS) (IX)	13.773.400,0	14.258.213,1	250.000,0	14.686.773,4	-428.560,3	4.248.681,8	7.559.148,8	6.699.064,3	7.498.095,0
SUBTOTAL DAS DESPESAS (X)=(VIII+IX)	431.180.532,0	456.965.188,2	48.735.799,2	365.211.712,1	91.753.476,1	82.170.194,3	128.387.257,1	328.577.931,1	119.086.588,3
AMORTIZAÇÃO DA DÍVIDA / REFINANC. (XI)	0,0	0,0	0,0	0,0	0,0	0,0	0,0	0,0	0,0
Amortização da Dívida Interna	0,0	0,0	0,0	0,0	0,0	0,0	0,0	0,0	0,0
Dívida Mobiliária	0,0	0,0	0,0	0,0	0,0	0,0	0,0	0,0	0,0
Outras Dívidas	0,0	0,0	0,0	0,0	0,0	0,0	0,0	0,0	0,0
Amortização da Dívida Externa	0,0	0,0	0,0	0,0	0,0	0,0	0,0	0,0	0,0
Dívida Mobiliária	0,0	0,0	0,0	0,0	0,0	0,0	0,0	0,0	0,0
Outras Dívidas	0,0	0,0	0,0	0,0	0,0	0,0	0,0	0,0	0,0
SUBTOTAL COM REFINANCIAMENTO (XII)=(X+XI)	431.180.532,0	456.965.188,2	48.735.799,2	365.211.712,1	91.753.476,1	82.170.194,3	128.387.257,1	328.577.931,1	119.086.588,3
SUPERAVIT (XII)	0,0	0,0	0,0	0,0	0,0	0,0	0,0	0,0	0,0
TOTAL (XIV)=(XII+XIII)	431.180.532,0	456.965.188,2	48.735.799,2	365.211.712,1	91.753.476,1	82.170.194,3	128.387.257,1	328.577.931,1	119.086.588,3
RESERVA DO RPPS	0,0	0,0	0,0	0,0	0,0	0,0	0,0	0,0	0,0
DESPESAS INTRA-ORÇAMENTÁRIAS	13.773.400,0	14.258.213,1	250.000,0	14.686.773,4	-428.560,3	4.248.681,8	7.559.148,8	6.699.064,3	7.498.095,0
DESPESAS CORRENTES	13.773.400,0	14.258.213,1	250.000,0	14.686.773,4	-428.560,3	4.248.681,8	7.559.148,8	6.699.064,3	7.498.095,0
PESSOAL E ENCARGOS SOCIAIS	0,0	0,0	0,0	0,0	0,0	0,0	0,0	0,0	0,0
JUROS E ENCARGOS DA DÍVIDA	0,0	0,0	0,0	0,0	0,0	0,0	0,0	0,0	0,0
OUTRAS DESPESAS CORRENTES	0,0	0,0	0,0	0,0	0,0	0,0	0,0	0,0	0,0
DESPESAS DE CAPITAL	0,0	0,0	0,0	0,0	0,0	0,0	0,0	0,0	0,0
INVESTIMENTOS	0,0	0,0	0,0	0,0	0,0	0,0	0,0	0,0	0,0
INVERSÕES FINANCEIRAS	0,0	0,0	0,0	0,0	0,0	0,0	0,0	0,0	0,0
AMORTIZAÇÃO DA DÍVIDA	0,0	0,0	0,0	0,0	0,0	0,0	0,0	0,0	0,0
TOTAL	13.773.400,0	14.258.213,1	250.000,0	14.686.773,4	-428.560,3	4.248.681,8	7.559.148,8	6.699.064,3	7.498.095,0

Fonte : Departamento de Contabilidade do Poder Executivo Municipal/FUMSA/CMA/FMAS/IBASMA/FMDCA/FHS/FMCA/FMPG

CHEFE DO PODER EXECUTIVO: LIVIA SOARES BELLO DA SILVA
RESPONSÁVEL PELA CONTABILIDADE: MONICA CARVALHO DA SILVA

SIGFIS - Versão 2020

Data de Emissão: 09/10/2020 12:03h

Anexo 1 do RREO

Livia Soares Bello
Prefeita

Mônica Carvalhães
Secretária
Controladoria Geral
Mat.: 9950346-8

Daisy Maria Lopes Cunha
CRC/RJ 078914/0-9
Mat.: 9950346-8
- SEFAZ-PMA

Mônica Carvalhães
Mat.: 9950346-8

Município de Araruama

Poder Executivo

RREO 2º BIMESTRE 2020

MUNICÍPIO DE ARARUAMA
RELATÓRIO RESUMIDO DA EXECUÇÃO ORÇAMENTÁRIA
DEMONSTRATIVO DA EXECUÇÃO DAS DESPESAS POR FUNÇÃO / SUBFUNÇÃO
ORÇAMENTOS FISCAL E DA SEGURIDADE SOCIAL

PERÍODO DE REFERÊNCIA : 2º Bimestre / 2020

RREO - Anexo 2 (LRF, Art. 52, Inciso II, alínea "c")

FUNÇÃO / SUBFUNÇÃO	DOTAÇÃO INICIAL	DOTAÇÃO ATUALIZADA	DESPESAS EMPENHADAS		SALDO (c) = (a-b)	DESPESAS LIQUIDADAS		SALDO (e) = (a-d)		
			No Bimestre	Até 04/2020 (b)		%	No Bimestre		Até 04/2020 (d)	%
DESPESAS (EXCETO INTRA-ORÇAMENTÁRIAS) (I)	417.407.132,0	442.706.975,1	48.485.799,2	350.524.938,7	92.182.036,4	77.921.512,4	120.828.108,3	321.878.866,8		
Legislativa	10.826.793,5	11.399.544,0	182.974,5	10.702.921,8	696.622,3	1.889.823,8	3.534.690,6	7.864.853,4		
Ação Legislativa	10.826.793,5	11.399.544,0	182.974,5	10.702.921,8	696.622,3	1.889.823,8	3.534.690,6	7.864.853,4		
Essencial à Justiça	0,0	2.600,0	2.600,0	2.600,0	0,0	2.600,0	2.600,0	0,0		
Administração Geral	0,0	2.600,0	2.600,0	2.600,0	0,0	2.600,0	2.600,0	0,0		
Administração	44.600.806,5	46.166.992,2	5.319.802,3	39.362.263,9	6.804.728,3	10.546.582,9	19.248.380,3	26.918.611,9		
Administração Geral	40.800.806,5	39.864.728,2	2.690.248,2	33.590.934,6	6.273.793,6	8.459.527,4	15.638.862,5	24.225.865,7		
Administração de Receitas	3.000.000,0	4.886.725,4	2.629.554,1	4.396.453,1	490.272,3	1.968.445,6	3.485.344,6	1.401.380,8		
Comunicação Social	800.000,0	1.415.538,6	0,0	1.374.876,3	40.662,4	118.610,0	124.173,2	1.291.365,4		
Segurança Pública	412.000,0	383.924,2	66.962,0	175.313,0	208.611,1	117.808,5	126.688,5	257.235,7		
Administração Geral	295.000,0	355.260,4	66.962,0	165.313,0	189.947,4	107.808,5	116.688,5	238.571,9		
Formação de Recursos Humanos	32.000,0	2.372,5	0,0	0,0	2.372,5	0,0	0,0	2.372,5		
Defesa Civil	85.000,0	26.291,2	0,0	10.000,0	16.291,2	10.000,0	10.000,0	16.291,2		
Assistência Social	8.752.480,0	10.440.368,0	2.341.416,4	6.821.357,6	3.619.010,4	1.796.088,4	3.030.730,6	7.409.637,4		
Administração Geral	5.442.265,0	5.842.265,0	1.546.673,3	4.368.916,8	1.473.348,2	1.105.004,8	1.910.644,0	3.931.621,0		
Assistência ao Idoso	207.000,0	207.000,0	68.329,0	68.329,0	138.671,0	25.315,0	25.315,0	181.885,0		
Assistência à Criança e ao Adolescente	418.000,0	470.048,2	0,0	100,0	469.948,2	0,0	0,0	470.048,2		
Assistência Comunitária	2.315.215,0	3.551.054,8	726.414,1	2.154.011,8	1.397.043,0	629.298,1	1.024.980,3	2.526.074,5		
Empregabilidade	370.000,0	370.000,0	0,0	230.000,0	140.000,0	36.470,5	69.791,3	300.208,7		
Previdência Social	32.170.020,0	32.170.020,0	104.999,1	28.434.816,3	3.735.203,7	6.163.896,2	12.077.475,9	20.092.844,1		
Administração Geral	2.746.445,0	2.746.445,0	103.750,5	1.568.446,5	1.177.996,5	299.817,3	500.078,5	2.246.366,5		
Previdência do Regime Estatutário	29.371.635,0	29.371.635,0	1.248,6	26.866.369,8	2.505.265,2	5.864.080,8	11.577.097,5	17.794.537,5		
Infra-estrutura Urbana	51.940,0	51.940,0	0,0	0,0	51.940,0	0,0	0,0	51.940,0		
Saúde	75.159.292,0	93.834.272,2	12.137.381,5	61.058.697,2	32.775.575,0	16.374.461,5	24.044.001,2	69.790.271,0		
Administração Geral	34.302.855,0	56.127.221,3	7.251.849,4	39.658.624,9	16.468.596,3	10.225.790,2	16.117.562,5	40.009.658,7		
Atenção Básica	6.389.025,0	7.289.025,0	1.153.624,1	5.158.958,2	2.130.066,8	1.642.573,2	1.989.034,6	5.299.990,4		
Assistência Hospitalar e Ambulatorial	27.751.907,0	29.200.538,0	3.730.908,1	15.739.934,1	13.460.604,0	4.425.918,2	5.658.536,0	23.542.002,0		
Vigilância Epidemiológica	815.505,0	815.505,0	1.000,0	501.180,0	314.325,0	80.180,0	278.868,1	536.636,9		
Serviços Urbanos	100.000,0	0,0	0,0	0,0	0,0	0,0	0,0	0,0		
Saneamento Básico Urbano	5.800.000,0	401.982,9	0,0	0,0	401.982,9	0,0	0,0	401.982,9		

CHEFE DO PODER EXECUTIVO: LIVIA SOARES BELLO DA SILVA
RESPONSÁVEL PELA CONTABILIDADE: MÔNICA CARVALHO DA SILVA

SIGFIS - Versão 2020

Data de Emissão: 09/10/2020 12:03h

Anexo II do RREO


Livia Bello
Prefeita


Daisy Maria Lopes Cunha
CRC/RJ 078914/0-9
P.º nº 1.111 - SEFAZ-PMA


Mônica da Silva
CRC/RJ 00012/0-6
Matriculada: 9813-2


Mônica Correa Guimarães
Secretária
Controladoria Geral
Mat.: 19.503.46-8





Município de Araruama Poder Executivo



RREO 2º BIMESTRE 2020

MUNICÍPIO DE ARARUAMA
RELATÓRIO RESUMIDO DA EXECUÇÃO ORÇAMENTÁRIA
DEMONSTRATIVO DA EXECUÇÃO DAS DESPESAS POR FUNÇÃO / SUBFUNÇÃO
ORÇAMENTOS FISCAL E DA SEGURIDADE SOCIAL
PERÍODO DE REFERÊNCIA : 2º Bimestre / 2020

RREO - Anexo 2 (LRF, Art. 52, Inciso II, alínea "c")

FUNÇÃO / SUBFUNÇÃO	DOTAÇÃO INICIAL		DOTAÇÃO ATUALIZADA		DESPESAS EMPENHADAS		SALDO		DESPESAS LIQUIDADAS		SALDO (e) = (a-d)	
			Até 04/2020	%	No Bimestre	%	Até 04/2020	(c) = (a-b)	No Bimestre	Até 04/2020		%
Educação	131.719.740,0	133.326.497,9	109.173.782,1	29,9	10.423.080,9	29,9	24.152.715,7	24.152.715,7	24.751.990,8	36.992.806,1	28,8	96.333.691,8
Administração Geral	2.423.500,0	1.448.108,9	1.045.576,1	0,3	256.893,0	0,3	402.532,9	402.532,9	51.664,0	55.552,5	0,0	1.392.556,4
Alimentação e Nutrição	4.660.000,0	6.724.536,1	6.072.006,0	1,7	3.490.870,5	1,7	652.530,1	652.530,1	1.750.975,7	1.750.975,7	1,4	4.973.560,4
Ensino Fundamental	93.066.784,0	100.149.784,4	85.183.681,6	23,3	7.046.347,1	23,3	14.966.102,8	14.966.102,8	19.591.856,0	31.139.958,7	24,3	69.009.825,7
Ensino Médio	418.000,0	418.000,0	320.000,0	0,1	0,0	0,1	98.000,0	98.000,0	0,0	0,0	0,0	418.000,0
Ensino Profissional	147.000,0	398.717,8	263.717,8	0,1	33.285,8	0,1	135.000,0	135.000,0	87.664,8	179.002,6	0,1	219.715,1
Ensino Superior	2.520.000,0	1.707.906,8	1.050.666,7	0,3	0,0	0,3	657.240,1	657.240,1	248.000,0	248.000,0	0,2	1.459.906,8
Educação Infantil	28.134.456,0	22.299.443,9	15.058.134,0	4,1	-404.315,5	4,1	7.241.309,9	7.241.309,9	3.021.830,4	3.619.316,5	2,8	18.680.127,4
Educação de Jovens e Adultos	260.000,0	180.000,0	180.000,0	0,0	0,0	0,0	0,0	0,0	0,0	0,0	0,0	180.000,0
Educação Especial	90.000,0	0,0	0,0	0,0	0,0	0,0	0,0	0,0	0,0	0,0	0,0	90.000,0
Cultura	380.000,0	324.356,5	149.879,0	0,0	-8.448,4	0,0	174.477,5	174.477,5	116.401,2	149.728,6	0,1	174.527,9
Administração Geral	55.000,0	1.071,0	0,0	0,0	0,0	0,0	1.071,0	1.071,0	0,0	0,0	0,0	1.071,0
Difusão Cultural	325.000,0	323.285,5	149.879,0	0,0	-8.448,4	0,0	173.406,5	173.406,5	116.401,2	149.728,6	0,1	173.556,9
Urbanismo	79.430.000,0	81.199.628,5	68.271.740,8	18,7	15.593.109,3	18,7	12.927.887,7	12.927.887,7	11.218.592,0	13.935.628,4	10,9	67.264.000,1
Infra-estrutura Urbana	40.500.000,0	47.347.594,3	44.661.617,8	12,2	12.127.154,1	12,2	2.685.976,5	2.685.976,5	2.439.773,2	2.439.773,2	1,9	44.907.821,2
Serviços Urbanos	38.930.000,0	33.852.034,2	23.610.123,0	6,5	3.465.955,3	6,5	10.241.911,2	10.241.911,2	8.778.818,8	11.495.855,2	9,0	22.356.178,9
Habituação	84.000,0	84.000,0	0,0	0,0	0,0	0,0	84.000,0	84.000,0	0,0	0,0	0,0	84.000,0
Administração Geral	68.000,0	68.000,0	0,0	0,0	0,0	0,0	68.000,0	68.000,0	0,0	0,0	0,0	68.000,0
Habituação Urbana	16.000,0	16.000,0	0,0	0,0	0,0	0,0	16.000,0	16.000,0	0,0	0,0	0,0	16.000,0
Saneamento	1.650.000,0	50.000,0	0,0	0,0	0,0	0,0	50.000,0	50.000,0	0,0	0,0	0,0	50.000,0
Saneamento Básico Urbano	1.650.000,0	50.000,0	0,0	0,0	0,0	0,0	50.000,0	50.000,0	0,0	0,0	0,0	50.000,0
Gestão Ambiental	307.000,0	1.077.693,3	1.012.030,5	0,3	868.747,9	0,3	65.662,8	65.662,8	165.573,8	173.573,8	0,1	904.119,5
Administração Geral	185.000,0	47.779,6	40.842,4	0,0	13.747,4	0,0	6.937,2	6.937,2	30.910,4	38.910,4	0,0	8.869,2
Preservação e Conservação Ambiental	56.000,0	41.533,2	32.854,1	0,0	32.854,1	0,0	8.679,1	8.679,1	22.574,2	22.574,2	0,0	18.959,0
Controle Ambiental	22.000,0	609.573,0	606.772,9	0,2	606.772,9	0,2	2.800,1	2.800,1	0,0	0,0	0,0	609.573,0
Recuperação de Áreas Degradadas	22.000,0	355.309,5	308.063,1	0,1	215.373,5	0,1	47.246,4	47.246,4	88.591,2	88.591,2	0,1	266.718,3
Recursos Hídricos	22.000,0	23.498,0	23.498,0	0,0	0,0	0,0	0,0	0,0	23.498,0	23.498,0	0,0	0,0
Agricultura	342.000,0	878.208,3	761.477,5	0,2	346.952,2	0,2	116.730,8	116.730,8	261.353,3	494.322,3	0,4	383.886,0
Administração Geral	16.000,0	157.180,3	54.874,3	0,0	42.549,2	0,0	102.306,0	102.306,0	12.325,1	12.325,1	0,0	144.855,3
Vigilância Sanitária	200.000,0	459.138,6	458.538,6	0,1	108.410,0	0,1	600,0	600,0	196.956,6	429.925,6	0,3	29.213,0
Extensão Rural	110.000,0	260.889,3	248.064,6	0,1	195.983,0	0,1	12.824,8	12.824,8	52.071,6	52.071,6	0,0	208.817,8
Defesa Agropecuária	16.000,0	1.000,0	0,0	0,0	0,0	0,0	1.000,0	1.000,0	0,0	0,0	0,0	1.000,0
Indústria	30.000,0	0,0	0,0	0,0	0,0	0,0	0,0	0,0	0,0	0,0	0,0	0,0
Promoção Industrial	30.000,0	0,0	0,0	0,0	0,0	0,0	0,0	0,0	0,0	0,0	0,0	0,0
Comércio e Serviços	1.435.000,0	1.655.781,8	1.540.658,6	0,4	492.325,5	0,4	115.123,3	115.123,3	565.127,9	1.110.103,5	0,9	545.678,4
Promoção Comercial	30.000,0	0,0	0,0	0,0	0,0	0,0	0,0	0,0	0,0	0,0	0,0	0,0
Turismo	1.405.000,0	1.655.781,8	1.540.658,6	0,4	492.325,5	0,4	115.123,3	115.123,3	565.127,9	1.110.103,5	0,9	545.678,4

CHEFE DO PODER EXECUTIVO: LIVIA SOARES BELLO DA SILVA
RESPONSÁVEL PELA CONTABILIDADE: MONICA CARVALHO DA SILVA

SIGFIS - Versão 2020

Data de Emissão: 09/10/2020 12:03h

Anexo II do RREO

Livia Soares Bello
Prefeita

Daisy Maria Lopes Cunha
CRC/RJ 078914/0-9
- SEFAZ-PMA

Mônica Costa da Silva
CRC/RJ 02032/0-6
Médicula: 9813-2

Mônica Costa da Silva
Secretária
Controladoria Geral
Mat.: 9950346-8

Município de Araruama Poder Executivo

RREO 2º BIMESTRE 2020

MUNICÍPIO DE ARARUAMA
RELATÓRIO RESUMIDO DA EXECUÇÃO ORÇAMENTÁRIA
DEMONSTRATIVO DA EXECUÇÃO DAS DESPESAS POR FUNÇÃO / SUBFUNÇÃO
ORÇAMENTOS FISCAL E DA SEGURIDADE SOCIAL

PERÍODO DE REFERÊNCIA : 2º Bimestre / 2020

RREO - Anexo 2 (LRF, Art. 52, Inciso II, alínea "c")

FUNÇÃO / SUBFUNÇÃO	DOTAÇÃO INICIAL	DOTAÇÃO ATUALIZADA (a)	DESPESAS EMPENHADAS		SALDO (c) = (a-b)	DESPESAS LIQUIDADAS		SALDO (e) = (a-d)		
			No Bimestre	Até 04/2020 (b)		%	No Bimestre		Até 04/2020 (d)	%
Transporte	5.680.000,0	5.509.436,6	551.970,0	4.662.942,8	1,3	846.493,8	413.939,5	4.995.931,5		
Transporte Rodoviário	2.680.000,0	2.509.436,6	551.970,0	1.662.942,8	0,5	846.493,8	393.222,5	2.016.648,5		
Serviço da Dívida Interna	3.000.000,0	3.000.000,0	0,0	3.000.000,0	0,8	0,0	20.717,1	2.979.283,0		
Desporto e Lazer	120.000,0	129.586,2	61.926,0	91.296,2	0,0	38.290,0	27.278,2	98.308,0		
Administração Geral	21.000,0	2.641,1	0,0	0,0	0,0	2.641,1	0,0	2.641,1		
Desporto Comunitário	78.000,0	115.193,6	61.926,0	91.296,2	0,0	23.897,4	27.278,2	83.915,4		
Lazer	21.000,0	11.751,6	0,0	0,0	0,0	11.751,6	0,0	11.751,6		
Encargos especiais	20.358.000,0	20.124.065,5	0,0	18.303.161,4	5,0	1.820.904,0	3.509.992,5	14.761.170,2		
Serviço da Dívida Interna	17.758.000,0	17.524.065,5	0,0	15.703.861,4	4,3	1.820.404,0	2.796.988,6	13.281.777,5		
Outros Encargos Especiais	2.600.000,0	2.600.000,0	0,0	2.599.500,0	0,7	500,0	713.003,9	1.479.392,8		
Reserva de Contingência	3.950.000,0	3.950.000,0	0,0	0,0	0,0	3.950.000,0	0,0	3.950.000,0		
Reserva de Contingência	3.950.000,0	3.950.000,0	0,0	0,0	0,0	3.950.000,0	0,0	3.950.000,0		
DESPESAS (INTRA-ORÇAMENTÁRIAS) (II)	13.773.400,0	14.258.213,1	250.000,0	14.686.773,4	4,0	-428.560,3	4.248.681,8	6.699.064,3		
TOTAL (III) = (I + II)	431.180.532,0	456.965.186,2	48.735.799,2	365.211.712,1	100,00	91.753.476,1	82.170.194,2	328.577.931,1		

FUNÇÃO / SUBFUNÇÃO	DOTAÇÃO INICIAL	DOTAÇÃO ATUALIZADA (a)	DESPESAS EMPENHADAS		SALDO (c) = (a-b)	DESPESAS LIQUIDADAS		SALDO (e) = (a-d)		
			No Bimestre	Até 04/2020 (b)		%	No Bimestre		Até 04/2020 (d)	%
DESPESAS (INTRA-ORÇAMENTÁRIAS)	13.773.400,0	14.258.213,1	250.000,0	14.686.773,4	4,0	-428.560,3	4.248.681,8	6.699.064,3		
Legislativa	513.400,0	648.213,1	0,0	646.910,1	0,2	1.303,0	98.766,4	446.507,3		
Ação Legislativa	513.400,0	648.213,1	0,0	646.910,1	0,2	1.303,0	98.766,4	446.507,3		
Administração	4.370.000,0	4.370.000,0	0,0	4.000.407,3	1,1	369.592,7	678.603,3	3.026.723,0		
Administração Geral	4.370.000,0	4.370.000,0	0,0	4.000.407,3	1,1	369.592,7	678.603,3	3.026.723,0		
Assistência Social	200.000,0	300.000,0	0,0	200.000,0	0,1	100.000,0	35.315,8	227.399,3		
Administração Geral	200.000,0	300.000,0	0,0	200.000,0	0,1	100.000,0	35.315,8	227.399,3		
Previdência Social	100.000,0	100.000,0	0,0	60.000,0	0,0	40.000,0	10.322,5	79.382,4		
Administração Geral	100.000,0	100.000,0	0,0	60.000,0	0,0	40.000,0	10.322,5	79.382,4		
Saúde	2.000.000,0	2.000.000,0	0,0	2.000.000,0	0,5	0,0	591.407,9	859.100,6		
Administração Geral	2.000.000,0	2.000.000,0	0,0	2.000.000,0	0,5	0,0	591.407,9	859.100,6		
Educação	6.590.000,0	6.840.000,0	250.000,0	7.779.456,0	2,1	-939.456,0	2.834.266,0	2.059.951,6		
Administração Geral	30.000,0	30.000,0	0,0	30.000,0	0,0	0,0	0,0	30.000,0		
Ensino Fundamental	5.780.000,0	6.030.000,0	250.000,0	6.830.000,0	1,9	-800.000,0	2.658.363,9	1.524.889,6		
Ensino Médio	30.000,0	30.000,0	0,0	30.000,0	0,0	0,0	0,0	30.000,0		
Educação Infantil	730.000,0	730.000,0	0,0	869.456,0	0,2	-139.456,0	175.902,1	455.062,0		
Educação de Jovens e Adultos	20.000,0	20.000,0	0,0	20.000,0	0,0	0,0	0,0	20.000,0		

CHEFE DO PODER EXECUTIVO: LIVIA SOARES BELLO DA SILVA
RESPONSÁVEL PELA CONTABILIDADE: MONICA CARVALHO DA SILVA

SIGFIS - Versão 2020

Data de Emissão: 09/10/2020 12:03h

Anexo II do RREO

Livia Bello
Prefeita

Daisy Maria Lopes Cunha
CRC/RJ 078914/0-9
1ªªª - SEFAZ-PMA

Mônica Costa Guimarães
CRC/RJ 0322/0-6
Médicula: 9513-2

Mônica Costa Guimarães
Secretária
Controladoria Geral
Mat.: 9950346-8



Município de Araruama Poder Executivo

RREO 2º BIMESTRE 2020

RF, art 53, inciso I - Anexo 3

EVOLUÇÃO DA RECEITA REALIZADA NOS ÚLTIMOS 12 MESES

R\$1,00

ESPECIFICAÇÃO	EVOLUÇÃO DA RECEITA REALIZADA NOS ÚLTIMOS 12 MESES												TOTAL ULT - 12 M.	PREVISÃO ATUALIZADA
	MAI/2019	JUN/2019	JUL/2019	AGO/2019	SET/2019	OCT/2019	NOV/2019	DEZ/2019	JAN/2020	FEB/2020	MAR/2020	ABR/2020		
RECEITAS CORRENTES (I)	35.955.988,2	28.693.002,2	40.692.645,5	44.033.399,0	39.707.999,2	36.608.923,0	40.224.829,2	59.615.698,4	56.200.125,5	50.049.655,5	52.849.493,4	40.363.140,1	526.994.899,2	430.822.812,0
Impostos, Taxas e Contribuições de Melhoria	5.792.421,9	5.417.039,2	5.786.411,7	5.923.208,0	6.894.063,4	4.489.088,0	3.954.722,9	5.180.873,2	17.755.833,5	7.902.366,6	6.503.848,6	4.448.934,0	80.048.811,0	70.327.100,0
Imposto s/ a Prop. Predial/Territorial Urbana (IPTU)	2.701.809,5	2.529.194,7	2.709.047,3	2.464.282,8	2.482.285,1	1.541.457,2	1.184.549,7	1.496.148,9	13.594.015,3	4.455.002,7	2.744.885,4	1.853.989,6	39.756.668,2	36.360.800,0
Impostos s/ Serviços de Qualquer Natureza (ISS)	1.601.549,3	1.437.958,4	1.581.920,6	1.891.179,0	1.544.014,1	1.649.408,6	1.516.507,7	1.772.200,6	1.649.412,1	1.798.457,1	1.816.047,8	1.329.201,2	19.587.856,5	10.238.150,0
Impostos s/ Transmissão de Bens Imóveis	396.211,0	355.411,7	391.799,7	410.560,7	361.341,2	299.189,5	329.280,6	256.524,3	283.429,5	316.821,3	305.516,6	108.992,6	3.815.078,7	4.793.000,0
Imposto sobre a Renda e Proventos de Qualquer Natureza	673.807,7	610.502,7	594.325,4	515.702,9	679.185,4	590.639,4	686.309,7	1.357.429,5	810.916,2	645.894,3	769.112,2	744.614,8	8.678.438,2	5.276.500,0
Outros Impostos, Taxas e Contribuições de Melhoria	419.044,4	483.971,7	509.320,7	641.482,6	1.827.237,6	408.393,3	238.075,2	298.569,9	1.418.060,4	686.191,2	888.286,6	412.135,8	8.210.769,4	13.658.650,0
RECEITA DE CONTRIBUIÇÕES	1.910.253,8	1.238.918,3	1.381.781,7	2.991.640,4	1.794.035,9	1.914.838,6	1.240.930,4	3.259.590,8	2.459.218,5	2.291.966,6	2.503.310,5	2.462.759,5	25.439.245,0	25.241.900,0
RECEITA PATRIMONIAL	143.200,6	130.979,1	112.616,2	349.889,2	148.686,6	213.971,8	486.832,7	131.470,1	131.016,1	105.236,1	3.345.475,3	74.183,4	5.343.559,2	2.956.570,0
Rendimentos de Aplicação Financeira	142.844,2	130.600,0	111.978,9	349.510,1	148.593,6	213.587,8	486.448,2	131.085,3	131.016,1	105.236,1	144.240,5	73.818,9	2.138.959,7	1.848.170,0
Outras Receitas Patrimoniais	356,4	379,1	638,3	379,1	93,0	384,0	384,5	384,8	0,0	0,0	3.201.234,8	364,5	3.204.599,5	1.108.400,0
Receita Agropecuária	0,0	0,0	0,0	0,0	0,0	0,0	0,0	0,0	0,0	0,0	0,0	0,0	0,0	0,0
Receita Industrial	0,0	0,0	0,0	0,0	0,0	0,0	0,0	0,0	0,0	0,0	0,0	0,0	0,0	0,0
Receita de Serviços	0,0	11.362,3	5.681,2	3.777.800,6	155,0	2.840,6	5.681,2	2.840,6	1.420,3	2.840,6	2.840,6	0,0	3.813.463,0	57.000,0
TRANSFERÊNCIAS CORRENTES	27.942.647,4	21.711.980,0	33.232.777,2	30.881.338,6	30.702.713,6	29.812.221,5	34.471.021,9	50.514.040,8	37.700.905,5	39.622.274,7	40.389.177,0	33.347.138,2	410.328.236,4	330.343.972,0
Cota-Parte do FPM	4.390.490,1	3.458.379,4	4.729.320,9	3.452.081,8	3.072.861,9	2.828.968,4	3.839.315,0	6.545.398,2	3.861.964,0	5.580.365,5	3.262.994,2	3.442.172,2	48.464.311,6	41.036.670,0
Cota-Parte do ICMS	3.465.645,6	3.161.406,2	3.694.726,4	3.110.101,0	3.383.112,6	4.154.687,3	3.631.965,2	4.704.446,6	4.257.916,4	4.242.716,5	4.713.479,4	3.344.017,0	45.864.220,2	41.155.830,0
Cota-Parte do IPVA	548.647,5	425.069,3	475.836,7	718.946,9	287.083,3	281.354,4	205.218,6	293.753,1	2.285.262,9	2.688.774,5	1.816.285,9	667.371,4	10.693.604,5	11.401.350,0
Cota-Parte do ITR	688,4	308,9	2.168,9	810,9	11.313,0	27.667,6	3.009,0	3.024,7	2.908,4	599,4	174,4	11,2	52.684,8	67.530,0
Transferências da LC 87/1996	0,0	0,0	0,0	0,0	0,0	0,0	0,0	0,0	0,0	0,0	0,0	0,0	0,0	159.620,0
Transferências da LC 61/1989	83.292,8	90.874,0	144.972,8	92.563,8	55.591,9	101.368,9	87.766,9	126.318,2	86.743,1	102.044,1	110.666,3	100.935,1	1.183.137,9	883.000,0
Transferências do FUNDEB	5.682.459,6	5.137.063,7	5.749.236,4	5.485.998,8	5.316.264,7	6.429.690,3	5.719.198,6	7.721.267,9	6.722.471,7	7.326.000,6	6.861.171,4	5.447.864,3	73.598.688,0	72.723.220,0
Outras Transferências Correntes	13.771.423,4	9.438.878,5	18.436.515,1	18.020.835,4	18.576.486,2	15.988.484,6	20.984.548,6	31.119.832,1	20.483.639,0	19.681.774,1	23.624.405,4	20.344.767,0	230.471.589,4	162.916.752,0
OUTRAS RECEITAS CORRENTES	167.464,6	182.723,4	173.375,5	119.522,3	168.344,6	175.962,5	95.640,1	526.882,9	151.731,7	124.970,8	104.841,5	30.124,9	2.021.584,8	1.886.270,0
DEDUÇÕES (II)	2.366.045,6	1.457.126,0	2.793.438,3	2.195.940,4	2.071.232,6	2.285.275,6	1.596.097,3	4.075.618,1	2.101.198,8	2.525.082,0	1.988.108,7	1.485.016,9	26.870.180,5	18.739.324,0
Contrib. p/ o Plano de Seg. Soc. Serv.	668.293,2	29.918,5	1.381.016,3	721.039,5	695.574,6	786.466,3	42.642,4	2.132.477,2	0,0	0,0	0,0	0,0	6.437.430,0	0,0
Compensação Financ. entre Reg. Previd.	0,0	0,0	0,0	0,0	0,0	0,0	0,0	0,0	2.239,9	2.182,0	2.594,7	2.858,7	9.875,3	11.400,0
Dedução de Receita p/ Formação do FUNDEB	1.697.752,6	1.427.207,5	1.432.420,0	1.474.900,9	1.375.658,0	1.478.809,3	1.563.454,9	1.943.140,9	2.098.958,9	2.522.900,0	1.955.514,0	1.462.158,2	20.422.875,2	18.727.924,0
RECEITA CORRENTE LÍQUIDA (III)	33.589.942,4	27.235.876,2	37.899.207,2	41.837.458,6	37.636.766,6	34.343.647,4	38.628.731,9	55.540.080,3	56.098.926,7	47.524.573,5	50.891.384,7	38.898.123,2	500.124.718,7	412.083.488,0

Fonte : Departamento de Contabilidade do Poder Executivo Municipal/FUMSA/CM/AM/FM/AS/IBASMA/FMDCAF/HS/FMCA/FMPG

Nota : Receita Corrente Líquida em reais e sem arredondamento :

RCL dos últimos 12 meses R\$ 500.124.718,67

CHEFE DO PODER EXECUTIVO: LIVIA SOARES BELLO DA SILVA

RESPONSÁVEL PELA CONTABILIDADE: MONICA CARVALHO DA SILVA

SIGFIS - Versão 2020

Data de Emissão: 09/10/2020 12:03h Anexo 3 do RREO

Livia Bello
Prelito

Mônica Costa Guimarães
Secretária
Controladoria Geral
Mat.: 4950346-8

Daisy Maria Lopes Cunha
CRC/RJ 078914/0-9
- SEFAZ-PMA

Mônica da Silva
CRC/RJ 003210-6
Mat.: 9813-2

Município de Araruama

Poder Executivo

RREO 2º BIMESTRE 2020

MUNICÍPIO DE ARARUAMA
RELATÓRIO RESUMIDO DA EXECUÇÃO ORÇAMENTÁRIA
DEMONSTRATIVO DAS RECEITAS E DESPESAS PREVIDENCIÁRIAS DO REGIME PRÓPRIO DOS SERVIDORES PÚBLICOS
ORÇAMENTO DA SEGURIDADE SOCIAL
PERÍODO DE REFERÊNCIA : 2º Bimestre / 2020

LRF, art 53, inciso II - Anexo 4

R\$ 1,00

PLANO PREVIDENCIÁRIO						
RECEITAS PREVIDENCIÁRIAS - RPPS	PREVISÃO INICIAL	PREVISÃO ATUALIZADA	RECEITAS REALIZADAS			
			Até 2º Bim/2020	Até 2º Bim/2019		
RECEITAS CORRENTES (I)	32.270.020,0	32.270.020,0	11.859.662,8	9.126.136,2		
Receitas de Contribuições dos Segurados	0,0	0,0	0,0	3.209.679,5		
Civil	0,0	0,0	0,0	3.209.679,5		
Ativo	0,0	0,0	0,0	3.209.679,5		
Inativo	0,0	0,0	0,0	0,0		
Pensionista	0,0	0,0	0,0	0,0		
Militar	0,0	0,0	0,0	0,0		
Ativo	0,0	0,0	0,0	0,0		
Inativo	0,0	0,0	0,0	0,0		
Pensionista	0,0	0,0	0,0	0,0		
Receitas de Contribuições Patronais	31.994.720,0	31.994.720,0	11.849.270,3	5.910.426,3		
Civil	31.994.720,0	31.994.720,0	11.849.270,3	5.910.426,3		
Ativo	31.994.720,0	31.994.720,0	11.756.277,7	5.910.426,3		
Inativo	0,0	0,0	84.901,9	0,0		
Pensionista	0,0	0,0	8.090,7	0,0		
Militar	0,0	0,0	0,0	0,0		
Ativo	0,0	0,0	0,0	0,0		
Inativo	0,0	0,0	0,0	0,0		
Pensionista	0,0	0,0	0,0	0,0		
Receita Patrimonial	149.900,0	149.900,0	0,0	6.030,4		
Receitas Imobiliárias	13.100,0	13.100,0	0,0	0,0		
Receitas de Valores Mobiliários	136.800,0	136.800,0	0,0	6.030,4		
Outras Receitas Patrimoniais	0,0	0,0	0,0	0,0		
Receita de Serviços	0,0	0,0	0,0	0,0		
Outras Receitas Correntes	125.400,0	125.400,0	10.392,5	0,0		
Compensação Previdenciária do RGPS para o RPPS	11.400,0	11.400,0	9.875,3	0,0		
Aportes Periódicos para Amortização do Déficit Atuarial do RPPS (II)	0,0	0,0	0,0	0,0		
Demais Receitas Correntes	114.000,0	114.000,0	517,2	0,0		
RECEITAS DE CAPITAL (III)	0,0	0,0	0,0	0,0		
Alienação de Bens, Direitos e Ativos	0,0	0,0	0,0	0,0		
Amortização de Empréstimos	0,0	0,0	0,0	0,0		
Outras Receitas de Capital	0,0	0,0	0,0	0,0		
TOTAL DAS RECEITAS PREVIDENCIÁRIAS - RPPS (IV) = (I + III - II)	32.270.020,0	32.270.020,0	11.859.662,8	9.126.136,2		
DESPESAS PREVIDENCIÁRIAS - RPPS	DOTAÇÃO INICIAL	DOTAÇÃO ATUALIZADA	DESPESAS EMPENHADAS		DESPESAS LIQUIDADAS	
			Até o 2º Bim/2020	Até o 2º Bim/2019	Até o 2º Bim/2020	Até o 2º Bim/2019
Benefícios - Civil	29.306.225,0	29.306.225,0	26.860.000,0	28.919.707,4	11.570.727,6	4.449.432,0
Aposentadorias	24.000.000,0	24.000.000,0	24.000.000,0	23.619.707,4	9.931.453,2	3.587.158,6
Pensões	2.860.000,0	2.860.000,0	2.860.000,0	3.500.000,0	1.639.274,4	707.518,9
Outros Benefícios Previdenciários	2.446.225,0	2.446.225,0	0,0	1.800.000,0	0,0	154.754,5
Benefícios - Militar	0,0	0,0	0,0	0,0	0,0	0,0
Reformas	0,0	0,0	0,0	0,0	0,0	0,0
Pensões	0,0	0,0	0,0	0,0	0,0	0,0
Outros Benefícios Previdenciários	0,0	0,0	0,0	0,0	0,0	0,0
Outras Despesas Previdenciárias	0,0	0,0	0,0	0,0	0,0	0,0
Compensação Previdenciária do RPPS para o RGPS	0,0	0,0	0,0	0,0	0,0	0,0
Demais despesas Previdenciárias	0,0	0,0	0,0	0,0	0,0	0,0
TOTAL DAS DESPESAS PREVIDENCIÁRIAS RPPS (V)	29.306.225,0	29.306.225,0	26.860.000,0	28.919.707,4	11.570.727,6	4.449.432,0
RESULTADO PREVIDENCIÁRIO (VI) = (IV - V)	2.963.795,0	2.963.795,0	-26.860.000,0	-28.919.707,4	288.935,2	4.676.704,2
RECURSOS RPPS ARRECADADOS EM EXERCÍCIOS ANTERIORES			PREVISÃO ORÇAMENTÁRIA			
VALOR			0,0			
RESERVA ORÇAMENTÁRIA DO RPPS			PREVISÃO ORÇAMENTÁRIA			
VALOR			0,0			
APORTES DE RECURSOS PARA O PLANO PREVIDENCIÁRIO DO RPPS			APORTES REALIZADAS			
Plano de Amortização - Contribuição Patronal Suplementar			0,0			
Plano de Amortização - Aporte Periódico de Valores Predefinidos			0,0			
Outros Aportes RPPS			0,0			
Recursos para Cobertura de Déficit Financeiro			0,0			
BENS E DIREITOS DO RPPS			PERÍODO DE REFERÊNCIA			
			Até 2º Bim/2020		Até 2º Bim/2019	
Caixa e Equivalentes de Caixa			5.154,9		0,0	
Investimentos e Aplicações			1.940.633,9		0,0	
Outros Bens e Direitos			0,0		0,0	
TOTAL DE BENS E DIREITOS DO RPPS			1.945.788,8		0,0	


Livia Bello
Prefeita


Mônica da Silva
CRC/RJ 002270-6
Matrícula: 9813-2


Mônica Costa Guimarães
Secretária
Controladoria Geral
Mat.: 9950346-8


Daisy Maria Lopes Cunha
CRC/RJ 078914/0-9
Matrícula: 9813-2 - SEFAZ-PMA



Município de Araruama

Poder Executivo



RREO 2º BIMESTRE 2020

MUNICÍPIO DE ARARUAMA
RELATÓRIO RESUMIDO DA EXECUÇÃO ORÇAMENTÁRIA
DEMONSTRATIVO DAS RECEITAS E DESPESAS PREVIDENCIÁRIAS DO REGIME PRÓPRIO DOS SERVIDORES PÚBLICOS
ORÇAMENTO DA SEGURIDADE SOCIAL
PERÍODO DE REFERÊNCIA : 2º Bimestre / 2020

LRF, art 53, inciso II - Anexo 4

R\$ 1,00

PLANO FINANCEIRO				
RECEITAS PREVIDENCIÁRIAS	PREVISÃO INICIAL	PREVISÃO ATUALIZADA	RECEITAS REALIZADAS	
			Até 2º Bim/2020	Até 2º Bim/2019
RECEITAS CORRENTES (VII)	0,0	0,0	0,0	0,0
Recargas de Contribuições dos Segurados	0,0	0,0	0,0	0,0
Civil	0,0	0,0	0,0	0,0
Ativo	0,0	0,0	0,0	0,0
Inativo	0,0	0,0	0,0	0,0
Pensionista	0,0	0,0	0,0	0,0
Militar	0,0	0,0	0,0	0,0
Ativo	0,0	0,0	0,0	0,0
Inativo	0,0	0,0	0,0	0,0
Pensionista	0,0	0,0	0,0	0,0
Recargas de Contribuições Patronais	0,0	0,0	0,0	0,0
Civil	0,0	0,0	0,0	0,0
Ativo	0,0	0,0	0,0	0,0
Inativo	0,0	0,0	0,0	0,0
Pensionista	0,0	0,0	0,0	0,0
Militar	0,0	0,0	0,0	0,0
Ativo	0,0	0,0	0,0	0,0
Inativo	0,0	0,0	0,0	0,0
Pensionista	0,0	0,0	0,0	0,0
Recarga Patrimonial	0,0	0,0	0,0	0,0
Recargas Imobiliárias	0,0	0,0	0,0	0,0
Recargas de Valores Mobiliários	0,0	0,0	0,0	0,0
Outras Recargas Patrimoniais	0,0	0,0	0,0	0,0
Recarga de Serviços	0,0	0,0	0,0	0,0
Outras Recargas Correntes	0,0	0,0	0,0	0,0
Compensação Previdenciária do RGPS para o RPPS	0,0	0,0	0,0	0,0
Demais Recargas Correntes	0,0	0,0	0,0	0,0
RECEITAS DE CAPITAL (VIII)	0,0	0,0	0,0	0,0
Alienação de Bens, Direitos e Ativos	0,0	0,0	0,0	0,0
Amortização de Empréstimos	0,0	0,0	0,0	0,0
Outras Recargas de Capital	0,0	0,0	0,0	0,0
TOTAL DAS RECEITAS PREVIDENCIÁRIAS RPPS (IX) = (VII + VIII)	0,0	0,0	0,0	0,0

Livia Bello
Prefeita

Mônica Costa Guimarães
Secretária
Controladoria Geral
Mat.: 9950346-8

DESPESAS PREVIDENCIÁRIAS - RPPS	DOTAÇÃO INICIAL	DOTAÇÃO ATUALIZADA	DESPESAS EMPENHADAS		DESPESAS LIQUIDADAS	
			Até o 2º Bim/2020	Até o 2º Bim/2019	Até o 2º Bim/2020	Até o 2º Bim/2019
Benefícios - Civil	0,0	0,0	0,0	0,0	0,0	0,0
Aposentadorias	0,0	0,0	0,0	0,0	0,0	0,0
Pensões	0,0	0,0	0,0	0,0	0,0	0,0
Outros Benefícios Previdenciários	0,0	0,0	0,0	0,0	0,0	0,0
Benefícios - Militar	0,0	0,0	0,0	0,0	0,0	0,0
Reformas	0,0	0,0	0,0	0,0	0,0	0,0
Pensões	0,0	0,0	0,0	0,0	0,0	0,0
Outros Benefícios Previdenciários	0,0	0,0	0,0	0,0	0,0	0,0
Outras Despesas Previdenciárias	0,0	0,0	0,0	0,0	0,0	0,0
Compensação Previdenciária do RPPS para o RGPS	0,0	0,0	0,0	0,0	0,0	0,0
Demais despesas Previdenciárias	0,0	0,0	0,0	0,0	0,0	0,0
TOTAL DAS DESPESAS PREVIDENCIÁRIAS RPPS (X)	0,0	0,0	0,0	0,0	0,0	0,0
RESULTADO PREVIDENCIÁRIO RPPS (XI) = (IX - X)	0,0	0,0	0,0	0,0	0,0	0,0

Mônica da Silva
CRC/RJ 10022/0-6
Matrícula: 9813-2

Daisy Maria Lopes Cunha
CRC/RJ 078914/0-9
Matrícula: 9813-2 - SEFAZ-PMA

APORTES DE RECURSOS PARA O PLANO FINANCEIRO DO RPPS	APORTES REALIZADAS
Recursos para Cobertura de Insuficiências Financeiras	0,0
Recursos para Formação de Reserva	0,0

RECEITAS DA ADMINISTRAÇÃO - RPPS	PREVISÃO INICIAL	PREVISÃO ATUALIZADA	RECEITAS REALIZADAS	
			Até 2º Bim/2020	Até 2º Bim/2019
Receitas Correntes	0,0	0,0	0,0	0,0
Total das Receitas da Administração RPPS (XII)	0,0	0,0	0,0	0,0

DESPESAS DA ADMINISTRAÇÃO - RPPS	DOTAÇÃO INICIAL	DOTAÇÃO ATUALIZADA	DESPESAS EMPENHADAS		DESPESAS LIQUIDADAS	
			2º Bim/2020	2º Bim/2019	2º Bim/2020	2º Bim/2019
Despesas Correntes (XIII)	2.861.855,0	2.861.855,0	1.634.816,3	1.363.531,9	527.065,9	191.689,2
Despesas de Capital (XIV)	101.940,0	101.940,0	0,0	30.288,8	0,0	22.760,8
Total das Despesas da Administração RPPS (XV)=(XIII+XIV)	2.963.795,0	2.963.795,0	1.634.816,3	1.393.820,7	527.065,9	214.450,0
Resultado da Administração RPPS (XVI)=(XII-XV)	-2.963.795,0	-2.963.795,0	-1.634.816,3	-1.393.820,7	-527.065,9	-214.450,0

CHEFE DO PODER EXECUTIVO: LIVIA SOARES BELLO DA SILVA
RESPONSÁVEL PELA CONTABILIDADE: MONICA CARVALHO DA SILVA

SIGFIS - Versão 2020

Data de Emissão: 09/10/2020 12:03h

Anexo 4 do RREO



Município de Araruama

Poder Executivo



RREO 2º BIMESTRE 2020

MUNICÍPIO DE ARARUAMA
RELATÓRIO RESUMIDO DA EXECUÇÃO ORÇAMENTÁRIA
DEMONSTRATIVO DOS RESULTADOS PRIMÁRIO E NOMINAL
ORÇAMENTOS FISCAL E DA SEGURIDADE SOCIAL
PERÍODO DE REFERÊNCIA : 2º Bimestre / 2020

LRF, art 53, inciso III - Anexo 6b

R\$ Milhares

CÁLCULO DO RESULTADO NOMINAL	ABAIXO DA LINHA	
	SALDO	
	Em 31/12/2019 (a)	Em 30/Abr/2020 (b)
DÍVIDA CONSOLIDADA (XXVIII)	1.097.851,20	2.993.712,80
DEDUÇÕES (XXIX)	154.795.651,50	146.299.640,70
Disponibilidade de Caixa	154.795.651,50	146.299.640,70
Disponibilidade de Caixa Bruta	183.429.115,60	168.481.771,30
(-) Restos a Pagar Processados (XXX)	28.633.464,10	22.182.130,60
Demais Haveres Financeiros	0,00	0,00
DÍVIDA CONSOLIDADA LÍQUIDA (XXXI) = (XXVIII - XXIX)	-153.697.800,30	-143.305.927,90
RESULTADO NOMINAL - Abaixo da Linha (XXXII) = (XXXIa - XXXIb)	-10.391.872,40	
AJUSTE METODOLÓGICO	Até o 2º Bimestre / 2020	
VARIAÇÃO SALDO RPP = (XXXIII) = (XXX a - XXX b)	6.451.333,50	
RECEITA DE ALIENAÇÃO DE INVESTIMENTOS PERMANENTES (IX)	0,00	
PASSIVOS RECONHECIDOS NA DC (XXXIV)	0,00	
VARIAÇÃO CAMBIAL (XXXV)	0,00	
PAGAMENTOS DE PRECATÓRIOS INTEGRANTES DA DC (XXXVI)	0,00	
OUTROS AJUSTES (XXXVII)	0,00	
RESULTADO NOMINAL AJUSTADO - Abaixo da Linha (XXXVIII)=(XXXII-XXXIII-IX+XXXIV+XXXV-XXXVI+XXXVII)	-16.843.205,90	
RESULTADO PRIMÁRIO - Abaixo da Linha (XXXIX) = XXXVIII - (XXV - XXVI)	-17.297.517,40	
INFORMAÇÕES ADICIONAIS	PREVISÃO ORÇAMENTÁRIA	
SALDO DE EXERCÍCIOS ANTERIORES	0,00	
Recursos Arrecadados em Exercícios Anteriores - RPPS	0,00	
Superávit Financeiro Utilizado para Abertura e Reabertura de Créditos Adicionais	0,00	
RESERVA ORÇAMENTÁRIA DO RPS	0,00	



Livia Bello
Prefeita



Daisy Maria Lopes Cunha
CRC/RJ 078914/0-9
SEFAZ-PMA



Mônica da Silva
CRC/RJ 001270-6
Matrícula: 9813-2



Mônica Costa Guimarães
Secretária
Controladoria Geral
Mat.: 9950346-8

Fonte : Departamento de Contabilidade do Poder Executivo Municipal/FUMSA/CMA/FMAS/IBASMA/FMDCA/FHS/FMCA/FMPG

CHEFE DO PODER EXECUTIVO: LIVIA SOARES BELLO DA SILVA
RESPONSÁVEL PELA CONTABILIDADE: MONICA CARVALHO DA SILVA
SIGFIS - Versão 2020

Emissão: 09/10/2020 12:04h

Anexo 6b do RREO



Município de Araruama

Poder Executivo



RREO 2º BIMESTRE 2020

MUNICÍPIO DE ARARUAMA
RELATÓRIO RESUMIDO DA EXECUÇÃO ORÇAMENTÁRIA
DEMONSTRATIVO DOS RESULTADOS PRIMÁRIO E NOMINAL
ORÇAMENTOS FISCAL E DA SEGURIDADE SOCIAL
PERÍODO DE REFERÊNCIA : 2º Bimestre / 2020

LRF, art 53, inciso III - Anexo 6a

R\$1,00

RECEITAS PRIMÁRIAS	PREVISÃO ATUALIZADA	Jan a Abr/2020	
		RECEITAS REALIZADAS	
RECEITAS CORRENTES (I)	412.094.888,0	193.422.883,4	
Impostos, Taxas e Contribuições de Melhoria	70.327.100,0	36.610.982,6	
Imposto s/ a Prop. Predial/Territorial Urbana (IPTU)	36.360.800,0	22.647.893,0	
Impostos s/ Serviços de Qualquer Natureza (ISS)	10.238.150,0	6.593.118,1	
Imposto s/ Transmissão de Bens Imóveis (ITBI)	4.793.000,0	1.014.760,0	
Imposto de Renda Retido na Fonte (IRRF)	5.276.500,0	2.970.537,4	
Outros Impostos, Taxas e Contribuições de Melhoria	13.658.650,0	3.384.674,1	
Contribuições	25.241.900,0	9.717.255,1	
Receita Patrimonial	2.956.570,0	3.655.910,9	
Aplicações Financeiras (II)	1.848.170,0	454.311,5	
Outras Receitas Patrimoniais	1.108.400,0	3.201.599,4	
Transferências Correntes¹	311.616.048,0	143.019.964,3	
Cota Parte FPM (80%)	32.829.335,0	12.966.739,8	
Cota Parte ICMS (80%)	33.174.890,0	13.246.503,3	
Cota Parte IPVA (80%)	9.121.080,0	5.991.361,8	
Cota Parte ITR (80%)	58.410,0	2.954,8	
L.C. Nº 87/96 - ICMS Desoneração (80%)	127.696,0	0,0	
L.C. Nº 61/89	664.665,0	320.310,9	
Transferências do FUNDEB	72.723.220,0	26.357.508,0	
Outras Transferências Correntes	162.916.752,0	84.134.585,7	
Demais Receitas Correntes	1.953.270,0	418.770,5	
Outras Receitas Financeiras (III)	0,0	0,0	
Receitas Correntes Restantes	1.953.270,0	418.770,5	
RECEITAS PRIMÁRIAS CORRENTES (IV)=(I-III)	410.246.718,0	192.968.571,9	
RECEITAS DE CAPITAL (V)	205.224,0	0,0	
Operações de Crédito (VI)	0,0	0,0	
Amortização de Empréstimos (VII)	0,0	0,0	
Alienação de Bens	0,0	0,0	
Receita de Alienação de Investimentos Temporários (VIII)	0,0	0,0	
Receita de Alienação de Investimentos Permanentes (IX)	0,0	0,0	
Outras Alienações de bens	0,0	0,0	
Transferências de Capital	0,0	0,0	
Convênios	0,0	0,0	
Outras Transferências de Capital	0,0	0,0	
Outras Receitas de Capital	205.224,0	0,0	
Outras Receitas de Capital não Primárias (X)	0,0	0,0	
Outras Receitas de Capital Primárias	205.224,0	0,0	
RECEITAS PRIMÁRIAS DE CAPITAL (XI) = (V-VI-VII-VIII-IX-X)	205.224,0	0,0	
RECEITA PRIMÁRIA TOTAL (XII) = (IV + XI)	410.451.942,0	192.968.571,9	

Livia Bello
Prefeita

Mônica da Silva
CRC/RJ 10032/0-6
Matrícula: 9813-2

Mônica Costa Guimarães
Secretária
Controladoria Geral
Mat.: 9950346-8

Daisy Maria Lopes Cunha
CRC/RJ 078914/0-9
Matrícula: 9813-2 - SEFAZ-PMA

DESPESAS PRIMÁRIAS	DOTAÇÃO ATUALIZADA	Jan a Abr/2020						
		DESPESAS EMPENHADAS	DESPESAS LIQUIDADAS	DESPESAS PAGAS (a)	RESTOS A PAGAR PROCESSADOS PAGOS (b)	RESTOS A PAGAR NÃO PROCESSADOS		
						LIQUIDADOS	PAGOS (c)	
DESPESAS CORRENTES (XIII)	340.607.746,1	277.617.418,3	108.782.484,8	100.473.128,7	4.867.205,6	22.638.499,8	22.638.499,8	
Pessoal e Encargos Sociais	174.031.749,2	164.866.886,6	67.780.896,8	61.310.937,2	29.114,6	235.646,1	235.646,1	
Juros e Encargos da Dívida (XIV)	1.235.016,4	1.130.000,0	0,0	0,0	0,0	0,0	0,0	
Outras Despesas Correntes	165.340.980,5	111.620.531,7	41.001.587,9	39.162.191,6	4.838.091,1	22.402.853,7	22.402.853,7	
DESPESAS PRIMÁRIAS CORRENTES (XV) = (XIII - XIV)	339.372.729,7	276.487.418,3	108.782.484,8	100.473.128,7	4.867.205,6	22.638.499,8	22.638.499,8	
DESPESAS DE CAPITAL (XVI)	98.149.229,0	72.907.520,4	12.045.623,5	11.115.364,6	1.492.731,8	14.242.579,6	14.242.579,6	
Investimentos	78.860.179,9	55.333.858,9	7.782.618,5	6.852.359,6	1.492.731,8	14.242.579,6	14.242.579,6	
Inversões Financeiras	0,0	0,0	0,0	0,0	0,0	0,0	0,0	
Concessão de Empréstimos (XVII)	0,0	0,0	0,0	0,0	0,0	0,0	0,0	
Aquisição de Título de Capital já Integralizado (XVIII)	0,0	0,0	0,0	0,0	0,0	0,0	0,0	
Aquisição de Título de Crédito (XIX)	0,0	0,0	0,0	0,0	0,0	0,0	0,0	
Demais Inversões Financeiras	0,0	0,0	0,0	0,0	0,0	0,0	0,0	
Amortização da Dívida (XX)	19.289.049,1	17.573.661,4	4.263.005,1	4.263.005,1	0,0	0,0	0,0	
DESPESAS PRIMÁRIAS DE CAPITAL (XXI) = (XVI-XVII-XVIII-XIX-X)	78.860.179,9	55.333.859,0	7.782.618,4	6.852.359,5	1.492.731,8	14.242.579,6	14.242.579,6	
RESERVA DE CONTINGÊNCIA (XXII)	0,0	0,0	0,0	0,0	0,0	0,0	0,0	
DESPESA PRIMÁRIA TOTAL (XXIII) = (XV+XXI+XXII)	418.232.909,6	331.821.277,3	116.565.103,2	107.325.488,2	6.359.937,5	36.881.079,4	36.881.079,4	
RESULTADO PRIMÁRIO - Acima da Linha (XXIV) = (XIIa - (XXIIIa -	--	--	--	42.402.066,8	--	--	--	

CHEFE DO PODER EXECUTIVO: LIVIA SOARES BELLO DA SILVA
RESPONSÁVEL PELA CONTABILIDADE: MONICA CARVALHO DA SILVA



Município de Araruama

Poder Executivo



RREO 2º BIMESTRE 2020

MUNICÍPIO DE ARARUAMA
RELATÓRIO RESUMIDO DA EXECUÇÃO ORÇAMENTÁRIA
DEMONSTRATIVO DO RESULTADO PRIMÁRIO
ORÇAMENTOS FISCAL E DA SEGURIDADE SOCIAL
PERÍODO DE REFERÊNCIA : 2º Bimestre / 2020

LRF, art 53, inciso III - Anexo 6a

R\$1,00

META FISCAL PARA O RESULTADO PRIMÁRIO		VALOR CORRENTE
Meta fixada no Anexo de Metas Fiscais da LDO para o exercício de referência		0,0
JUROS NOMINAIS		Jan a Abr/2020
		VALOR INCORRIDO
Encargos e Variações Monetárias Ativos (XXV)		454.311,5
Encargos e Variações Monetárias Passivas (XXVI)		0,0
RESULTADO NOMINAL - Acima da Linha (XXVII) = XXIV + (XXV - XXVI)		42.856.378,3
META FISCAL PARA O RESULTADO NOMINAL		VALOR CORRENTE
Meta fixada no Anexo de Metas Fiscais da LDO para o exercício de referência		0,0

Fonte : Departamento de Contabilidade do Poder Executivo Municipal/FUMSA/CMA/FMAS/IBASMA/FMDCA/FHS/FMCA/FMPG

Nota : 'Para efeito deste Demonstrativo, o montante das Transferências Correntes corresponde, dentre outras receitas, ao total das Transferências Intergovernamentais, excluídas as Deduções da Receita Corrente para Formação do FUNDEB.



Livia Bello
Prefeita



Daisy Maria Lopes Cunha
CRC/RJ 078914/0-9
SEFAZ-PMA



Mônica da Silva
CRC/RJ 100227/0-6
Matricula: 9813-2



Mônica Costa Guimarães
Secretária
Controladoria Geral
Mat.: 9950346-8

CHEFE DO PODER EXECUTIVO: LIVIA SOARES BELLO DA SILVA
RESPONSÁVEL PELA CONTABILIDADE: MONICA CARVALHO DA SILVA



Município de Araruama

Poder Executivo



RREO 2º BIMESTRE 2020

MUNICÍPIO DE ARARUAMA
RELATÓRIO RESUMIDO DA EXECUÇÃO ORÇAMENTÁRIA
DEMONSTRATIVO DOS RESTOS A PAGAR POR PODER E ÓRGÃO
ORÇAMENTOS FISCAL E DA SEGURIDADE SOCIAL
PERÍODO DE REFERÊNCIA : 2º Bimestre / 2020

LRF, art 53, inciso V - Anexo 7

R\$1,00

PODER/ÓRGÃO	RESTOS A PAGAR PROCESSADOS E NÃO PROCESSADOS LIQUIDADOS					RESTOS A PAGAR NÃO-PROCESSADOS				
	Inscritos		Canc.	Pagos	Saldo	Exerc. Ant.	Inscritos 2019	Canc.	Pagos	Saldo
	Exerc. Ant.	2019								
RESTOS A PAGAR (EXCETO INTRA-ORÇAMENTÁRI EXECUTIVO)										
PREFEITURA ARARUAMA	17.551.535,9	5.367.885,9	135.461,5	5.198.603,5	17.585.356,8	16.496.678,3	64.903.728,7	37.043,9	24.882.572,5	56.480.790,6
INSTITUTO BENEF ASSIST SERV MUN ARAF	2.084.140,8	0,0	0,0	0,0	2.084.140,8	13.774,5	0,0	0,0	0,0	13.774,5
FUNDO MUN SAÚDE ARARUAMA	3.510.720,8	0,0	0,0	1.079.268,5	2.431.452,3	7.243.934,4	0,0	0,0	7.269.464,0	-25.529,6
FUNDO MUN ASSIST SOCIAL ARARUAMA	73.194,9	0,0	0,0	38.000,0	35.194,9	207.808,8	0,0	0,0	10.841,5	196.967,3
FUNDO MUN DIR CRIANÇA E ADOLESC ARA	0,0	0,0	0,0	0,0	0,0	-2.899,6	0,0	0,0	0,0	-2.899,6
LEGISLATIVO										
CAMARA ARARUAMA	0,0	0,0	0,0	0,0	0,0	-7.931,0	0,0	0,0	0,0	-7.931,0
TOTAL (I)	23.219.592,4	5.367.885,9	135.461,5	6.315.872,0	22.136.144,8	23.951.365,4	64.903.728,7	37.043,9	32.162.878,0	56.655.172,2
RESTOS A PAGAR (INTRA-ORÇAMENTÁRIOS) (II)										
EXECUTIVO										
PREFEITURA ARARUAMA	45.986,1	0,0	0,0	0,0	45.986,1	0,0	0,0	0,0	0,0	0,0
TOTAL (II)	45.986,1	0,0	0,0	0,0	45.986,1	0,0	0,0	0,0	0,0	0,0
TOTAL (I + II)	23.265.578,5	5.367.885,9	135.461,5	6.315.872,0	22.182.130,9	23.951.365,4	64.903.728,7	37.043,9	32.162.878,0	56.655.172,2


Livia Bello
Prefeita


Daisy Maria Lopes Cunha
CRC/RJ 078914/0-9
SEFAZ-PMA


Mônica Carla da Silva
CRC/RJ 10022/0-6
Matricula: 9813-2


Mônica Costa Guimarães
Secretária
Controladoria Geral
Mat.: 9950346-B

CHEFE DO PODER EXECUTIVO: LIVIA SOARES BELLO DA SILVA
RESPONSÁVEL PELA CONTABILIDADE: MONICA CARVALHO DA SILVA

SIGFIS - Versão 2020

Data de Emissão: 09/10/2020 12:04h

Anexo 7 do RREO



Município de Araruama

Poder Executivo



RREO 2º BIMESTRE 2020

MUNICÍPIO DE ARARUAMA
RELATÓRIO RESUMIDO DA EXECUÇÃO ORÇAMENTÁRIA
DEMONSTRATIVO DAS RECEITAS E DESPESAS COM MANUTENÇÃO E DESENVOLVIMENTO DO ENSINO

ORÇAMENTOS FISCAL E DA SEGURIDADE SOCIAL
PERÍODO DE REFERÊNCIA : 2º Bimestre / 2020

LEI 9.394/96, art 72 - Anexo 8

R\$1,00

RECEITA RESULTANTE DE IMPOSTOS (caput do art. 212 da Constituição)	PREVISÃO INICIAL	PREVISÃO ATUALIZADA (a)	RECEITAS REALIZADAS	
			Até 2º Bim/2020 (b)	% (b/a)
1-RECEITAS DE IMPOSTOS	56.668.450,0	56.668.450,0	33.226.308,5	58,63
1.1-Receita Resultante do Imposto sobre a Propriedade Predial e Territorial Urbana - IPTU	36.360.800,0	36.360.800,0	22.647.893,0	62,29
1.1.1-Imposto sobre a Propriedade Predial e Territorial Urbana - IPTU	0,0	0,0	-200,4	0,00
1.1.2-Multas, Juros de Mora, Dívida Ativa e Outros Encargos do IPTU	36.360.800,0	36.360.800,0	22.648.093,4	62,29
1.2-Receita Resultante do Imposto sobre Transmissão Inter Vivos - ITBI	4.793.000,0	4.793.000,0	1.014.760,0	21,17
1.2.1-Imposto sobre Transmissão Inter Vivos - ITBI	4.675.000,0	4.675.000,0	1.014.760,0	21,71
1.2.2-Dívida Ativa e Outros Encargos do ITBI	118.000,0	118.000,0	0,0	0,00
1.3-Receita Resultante do Imposto sobre Serviços de Qualquer Natureza - ISS	10.238.150,0	10.238.150,0	6.593.118,1	64,40
1.3.1-Imposto sobre Serviços de Qualquer Natureza - ISS	0,0	0,0	0,0	0,00
1.3.2-Multas, Juros de Mora e Outros Encargos do ISS	10.238.150,0	10.238.150,0	6.593.118,1	64,40
1.4-Receita Resultante do Imposto sobre Imposto de Renda Retido na Fonte - IRRF	5.276.500,0	5.276.500,0	2.970.537,4	56,30
1.4.1-Imposto de Renda Retido na Fonte - IRRF	5.276.500,0	5.276.500,0	2.970.537,4	56,30
1.4.2-Multas, Juros, de Mora e Outros Encargos do IRRF	0,0	0,0	0,0	0,00
1.5-Receita Resultante do Imposto Territorial Rural - ITR (CF. art 153, §4º, III)	0,0	0,0	0,0	0,00
1.5.1-ITR	0,0	0,0	0,0	0,00
1.5.2-Multas, Juros de Mora e Outros Encargos do ITR	0,0	0,0	0,0	0,00
2-RECEITAS DE TRANSFERÊNCIAS CONSTITUCIONAIS E LEGAIS	94.704.000,0	94.704.000,0	40.567.401,7	42,84
2.1-Cota-Parte FPM	41.036.670,0	41.036.670,0	16.147.495,8	39,35
2.1.1-Parcela referente à CF art. 159, I, alínea b	41.036.670,0	41.036.670,0	16.147.495,8	39,35
2.1.2-Parcela referente à CF art. 159, I, alínea d	0,0	0,0	0,0	0,00
2.1.3-Parcela referente à CF art. 159, I, alínea e	0,0	0,0	0,0	0,00
2.2-Cota-Parte ICMS	41.155.830,0	41.155.830,0	16.558.129,2	40,23
2.3-ICMS-Desoneração - L.C. nº87/1996	159.620,0	159.620,0	0,0	0,00
2.4-Cota-Parte IPI-Exportação	883.000,0	883.000,0	400.388,6	45,34
2.5-Cota-Parte ITR	67.530,0	67.530,0	3.693,4	5,47
2.6-Cota-Parte IPVA	11.401.350,0	11.401.350,0	7.457.694,7	65,41
2.7-Cota-Parte IOF-Ouro	0,0	0,0	0,0	0,00
3-TOTAL DA RECEITA BRUTA DE IMPOSTOS (1 + 2)	151.372.450,0	151.372.450,0	73.793.710,2	48,75



Livia Soares Bello
Prefeita



Daisy Maria Lopes Cunha
CRC/RJ 078914/0-9
- SEFAZ-PMA



Mônica Carla da Silva
CRC/RJ 1002240-6
Matricula: 9313-2



Mônica Costa Guimarães
Secretária
Controladoria Geral
Mat.: 9950346-8



Município de Araruama

Poder Executivo



RREO 2º BIMESTRE 2020

MUNICÍPIO DE ARARUAMA
RELATÓRIO RESUMIDO DA EXECUÇÃO ORÇAMENTÁRIA
DEMONSTRATIVO DAS RECEITAS E DESPESAS COM MANUTENÇÃO E DESENVOLVIMENTO DO ENSINO
DEMONSTRATIVO DAS RECEITAS E DESPESAS COM MANUTENÇÃO E DESENVOLVIMENTO DO ENSINO
ORÇAMENTOS FISCAL E DA SEGURIDADE SOCIAL
PERÍODO DE REFERÊNCIA : 2º Bimestre / 2020

LEI 9.394/96, art 72 - Anexo 8

R\$1,00

RECEITAS ADICIONAIS PARA FINANCIAMENTO DO ENSINO	PREVISÃO INICIAL	PREVISÃO ATUALIZADA (a)	RECEITAS REALIZADAS			
			Até 2º Bim/2020 (b)	% (b/a)		
4-RECEITA DA APLIC. FINANC. DE OUTROS RECURSOS DE IMPOSTOS VINC. AO ENSINO	0,0	0,0	516,2	0,00		
5-RECEITA DE TRANSFERÊNCIAS DO FNDE	15.180.250,0	15.180.250,0	4.866.198,6	32,06		
5.1-Transferências do Salário-Educação	11.947.390,0	11.947.390,0	4.117.414,6	34,46		
5.2-Transferências Diretas - PDDE	22.680,0	22.680,0	13.800,0	60,85		
5.3-Transferências Diretas - PNAE	2.662.100,0	2.662.100,0	734.879,1	27,61		
5.4-Transferências Diretas - PNATE	376.250,0	376.250,0	0,0	0,00		
5.5-Transferências Diretas - FNDE	155.850,0	155.850,0	0,0	0,00		
5.6-Aplicações Financeiras Recursos do FNDE	15.980,0	15.980,0	104,9	0,66		
6-RECEITA DE TRANSFERÊNCIAS DE CONVÊNIOS	5.700,0	5.700,0	3.695,8	64,84		
6.1- Transferências de Convênios	0,0	0,0	0,0	0,00		
6.2- Aplicação Financeira de Recursos de Convênios	5.700,0	5.700,0	3.695,8	64,84		
7-RECEITA DE OPERAÇÕES DE CRÉDITO	0,0	0,0	0,0	0,00		
8-OUTRAS RECEITAS PARA FINANCIAMENTO DO ENSINO	0,0	0,0	0,0	0,00		
9-TOTAL RECEITAS ADICIONAIS PARA FINANCIAMENTO DO ENSINO (4 + 5 + 6 + 7 + 8)	15.185.950,0	15.185.950,0	4.870.410,6	32,07		
FUNDEB						
RECEITAS DO FUNDEB	PREVISÃO INICIAL	PREVISÃO ATUALIZADA (a)	RECEITAS REALIZADAS			
			Até 2º Bim/2020 (b)	% (b/a)		
10-RECEITAS DESTINADAS AO FUNDEB	18.727.924,0	18.727.924,0	8.039.531,1	42,93		
10.1-Cota-Parte FPM Destinada ao FUNDEB - (20% de 2.1.1)	8.207.335,0	8.207.335,0	3.180.756,0	38,76		
10.2-Cota-Parte ICMS Destinada ao FUNDEB - (20% de 2.2)	7.980.940,0	7.980.940,0	3.311.625,9	41,49		
10.3-ICMS-Desoneração Destinada ao FUNDEB - (20% de 2.3)	31.924,0	31.924,0	0,0	0,00		
10.4-Cota-Parte IPI-Exportação Destinada ao FUNDEB - (20% de 2.4)	218.335,0	218.335,0	80.077,7	36,68		
10.5-Cota-Parte ITR ou ITR arrecadado (20% de 1.5 + 2.5)	9.120,0	9.120,0	738,6	8,10		
10.6-Cota-Parte IPVA Destinada ao FUNDEB - (20% de 2.6)	2.280.270,0	2.280.270,0	1.466.332,9	64,31		
11-RECEITAS RECEBIDAS DO FUNDEB	72.723.220,0	72.723.220,0	26.357.508,0	36,24		
11.1-Transferências de Recursos do FUNDEB	72.723.220,0	72.723.220,0	26.357.508,0	36,24		
11.2-Complementação da União ao FUNDEB	0,0	0,0	0,0	0,00		
11.3-Receita de Aplicação Financeira dos Recursos FUNDEB	0,0	0,0	0,0	0,00		
12-RESULTADO LÍQUIDO DAS TRANSFERÊNCIAS DO FUNDEB (11.1 - 10)	53.995.296,0	53.995.296,0	18.317.976,8	33,93		
[SE RESULTADO LÍQUIDO DA TRANSFERÊNCIA (12 > 0)] = ACRÉSCIMO RESULTANTE DAS TRANSFERÊNCIAS DO FUNDEB						
[SE RESULTADO LÍQUIDO DA TRANSFERÊNCIA (12 > 0)] = DECRÉSCIMO RESULTANTE DAS TRANSFERÊNCIAS DO FUNDEB						
DESPESAS DO FUNDEB	DOTAÇÃO INICIAL	DOTAÇÃO ATUALIZADA (d)	DESPESAS EMPENHADAS		DESPESAS LIQUIDADAS	
			Até 2º Bim/2020 (e)	% (f)=(e/d)	Até 2º Bim/2020 (g)	% (h)=(g/d)
13-PAGAMENTO DOS PROFISSIONAIS DO MAGISTE	43.709.184,0	44.661.165,8	44.559.184,0	99,77	24.795.401,0	55,52
13.1-Com Educação Infantil	2.050.000,0	2.751.981,8	2.650.000,0	96,29	1.488.998,1	54,11
13.2-Com Ensino Fundamental	41.659.184,0	41.909.184,0	41.909.184,0	100,00	23.306.402,9	55,61
14-OUTRAS DESPESAS	29.139.456,0	28.187.474,2	27.339.456,0	96,99	3.922.965,4	13,92
14.1-Com Educação Infantil	8.639.456,0	7.687.474,2	6.839.456,0	88,97	289.472,3	3,77
14.2-Com Ensino Fundamental	20.500.000,0	20.500.000,0	20.500.000,0	100,00	3.633.493,1	17,72
15-TOTAL DAS DESPESAS DO FUNDEB (13+14)	72.848.640,0	72.848.640,0	71.898.640,0	98,70	28.718.366,4	39,42
DEDUÇÕES PARA FINS DE LIMITE DO FUNDEB PARA PAGAMENTO DOS PROFISSIONAIS DE ENSINO						
16-RESTOS A PAGAR INSCRITOS NO EXERCÍCIO SEM DISPONIBILIDADE FINANCEIRA DE RECURSOS DO FUNDEB						0,00
16.1-FUNDEB 60%						0,00
16.2-FUNDEB 40%						0,00
17-DESPESAS CUSTEADAS COM O SUPERÁVIT FINANCEIRO, DO EXERCÍCIO ANTERIOR, DO FUNDEB						0,00
17.1-FUNDEB 60%						0,00
17.2-FUNDEB 40%						0,00
18-TOTAL DE DEDUÇÕES CONSIDERADAS PARA FINS DE LIMITE DO FUNDEB(16+17)						0,00
INDICADORES DO FUNDEB						
19-TOTAL DE DESPESAS DO FUNDEB PARA FINS DE LIMITE (15 - 18)						28.718.366,40
19.1-MÍNIMO DE 60% DO FUNDEB NA REMUNERAÇÃO DO MAGISTÉRIO (13-(16.1+17.1))/(II)X100						94,07
19.2-MÁXIMO DE 40% EM DESPESAS COM MDE QUE NÃO REMUNERAÇÃO DO MAGISTÉRIO (14-(16.2+17.2))/(XX)X100						14,88
19.3-MÁXIMO DE 5% NÃO APLICADO NO EXERCÍCIO (100-(19.1+19.2))						-8,96
CONTROLE DA UTILIZAÇÃO DE RECURSOS NO EXERCÍCIO SUBSEQUENTE						
20-RECURSOS RECEBIDOS DO FUNDEB EM 2019 QUE NÃO FORAM UTILIZADOS						0,00
21-DESPESAS CUSTEADAS COM O SALDO DO ITEM 20 ATÉ O PRIMEIRO TRIMESTRE DE 2020						1.288.136,06

Livia Bello
Prefeita

Daisy Maria Lopes Cunha
CRC/RJ 078914/0-9
SEFAZ-PMA

Mônica da Silva
CRC/RJ 00022/0-6
Matrícula: 9813-2

Mônica Costa Guimarães
Secretária
Controladoria Geral
Mat.: 9950346-8

CHEFE DO PODER EXECUTIVO: LIVIA SOARES BELLO DA SILVA
RESPONSÁVEL PELA CONTABILIDADE: MONICA CARVALHO DA SILVA

SIGFIS - Versão 2020

Data de Emissão: 09/10/2020 12:04h

Anexo 8 do RREO

Município de Araruama

Poder Executivo

RREO 2º BIMESTRE 2020

MUNICÍPIO DE ARARUAMA
RELATÓRIO RESUMIDO DA EXECUÇÃO ORÇAMENTÁRIA
DEMONSTRATIVO DAS RECEITAS E DESPESAS COM MANUTENÇÃO E DESENVOLVIMENTO DO ENSINO

ORÇAMENTOS FISCAL E DA SEGURIDADE SOCIAL
PERÍODO DE REFERÊNCIA : 2º Bimestre / 2020

LEI 9.394/96, art 72 - Anexo 8

R\$1,00

DESPESAS COM AÇÕES TÍPICAS DE MANUTENÇÃO E DESENVOLVIMENTO DO ENSINO	DOTAÇÃO INICIAL	DOTAÇÃO ATUALIZADA (d)	DESPESAS EMPENHADAS		DESPESAS LIQUIDADAS		
			Até 2º Bim/2020 (e)	% (e/d)x100	Até 2º Bim/2020 (f)	% (f/d)x100	
22-EDUCAÇÃO INFANTIL	16.694.456,0	15.176.723,9	13.685.223,5	90,17	2.890.351,2	19,04	
22.1-Despesas Custeadas com Recursos do FUNDEB	10.689.456,0	10.439.456,0	9.489.456,0	90,90	1.778.470,5	17,04	
22.2-Despesas Custeadas com Outros Recursos de Impostos	6.005.000,0	4.737.267,9	4.195.767,5	88,57	1.111.880,7	23,47	
23-ENSINO FUNDAMENTAL	75.437.575,0	80.616.383,1	77.853.074,7	96,57	30.870.649,6	38,29	
23.1-Despesas Custeadas com Recursos do FUNDEB	62.159.184,0	62.409.184,0	62.409.184,0	100,00	26.939.896,0	43,17	
23.2-Despesas Custeadas com Outros Recursos de Impostos	13.278.391,0	18.207.199,1	15.443.890,7	84,82	3.930.753,7	21,59	
24-ENSINO MÉDIO	448.000,0	448.000,0	350.000,0	78,13	0,0	0,00	
25-ENSINO SUPERIOR	2.520.000,0	1.707.906,8	1.050.666,7	61,52	88.000,0	5,15	
26-ENSINO PROFISSIONAL NÃO INTEGRADO AO ENSINO REGULAR	147.000,0	398.717,8	263.717,8	66,14	179.002,6	44,89	
27-OUTRAS	27.525.079,0	24.857.692,6	15.230.602,5	61,27	5.429.262,2	21,84	
28-TOTAL DESPESAS C/AÇÕES TÍPICAS DE MDE(23+24+25+26+27+28)	122.772.110,0	123.205.424,1	108.433.285,0	88,01	39.457.265,7	32,03	
DEDUÇÕES CONSIDERADAS PARA FINS DE LIMITE CONSTITUCIONAL							VALOR
29-RESULTADO LÍQUIDO DAS TRANSFERÊNCIAS DO FUNDEB = (12)						18.317.976,81	
30-DESPESAS CUSTEADAS COM A COMPLEMENTAÇÃO DO FUNDEB NO EXERCÍCIO						0,00	
31-DESPESAS CUSTEADAS COM O SUPERÁVIT FINANCEIRO DO FUNDEB DO EXERCÍCIO ANTERIOR						0,00	
32-DESPESAS CUSTEADAS COM O SUPERÁVIT FINANCEIRO DE OUTROS RECURSOS DE IMPOSTOS DO EXERCÍCIO ANTERIOR						0,00	
33-RESTOS A PAGAR INSCRITOS NO EXERCÍCIO SEM DISPONIBILIDADE FINANCEIRA DE RECURSOS DE IMPOSTOS VINCULADOS AO ENSINO						0,00	
34-CANCELAMENTO NO EXERCÍCIO, DE RESTOS A PAGAR INSCRITOS COM DISPONIBILIDADE FINANCEIRA DE RECURSOS DE IMPOSTOS VINCULADOS AO ENSINO = (44i)						0,00	
35-TOTAL DAS DEDUÇÕES CONSIDERADAS PARA FINS DE LIMITES CONSTITUCIONAIS (29+30+32+33+34+35)						18.317.976,81	
36-TOTAL DAS DESPESAS PARA FINS DE LIMITE (22+23)-36						15.443.023,99	
37-MÍNIMO DE 25% DAS RECEITAS RESULTANTES DE IMPOSTOS NA MANUTENÇÃO E DESENVOLVIMENTO DO ENSINO [(38)/(3)]x100%						20,93	

OUTRAS INFORMAÇÕES PARA CONTROLE

OUTRAS DESPESAS CUSTEADAS COM RECEITAS ADICIONAIS PARA FINANCIAMENTO DO ENSINO	DOTAÇÃO INICIAL	DOTAÇÃO ATUALIZADA (d)	DESPESAS EMPENHADAS		DESPESAS LIQUIDADAS	
			Até 2º Bim/2020 (e)	% (f)=(e/d)	Até 2º Bim/2020 (g)	(h)=(g/d)
38-DESPESAS CUSTEADAS C/APLIC. FIN. EM OUTROS RECURSOS DE IMPOSTOS VINC. AO ENSINO	0,0	0,0	0,0	0,00	0,0	0,00
39-DESPESAS CUSTEADAS COM A CONTRIBUIÇÃO DO SALÁRIO-EDUCAÇÃO	12.209.620,0	12.209.620,0	5.078.131,2	41,59	873.821,8	7,16
40-DESPESAS CUSTEADAS COM OPERAÇÃO DE CRÉDITO	0,0	0,0	0,0	0,00	0,0	0,00
41-DESPESAS CUSTEADAS COM OUTRAS RECEITAS PARA FINANCIAMENTO DO ENSINO	3.328.010,0	3.463.317,7	2.153.685,8	62,19	153.631,0	4,44
42-TOTAL OUTRAS DESPESAS CUSTEADAS C/RECEITAS ADIC. P/FINANC.DO ENSINO (40+41+42+43)	15.537.630,0	15.672.937,7	7.231.817,0	46,14	1.027.452,7	6,56
43-TOTAL GERAL DAS DESPESAS COM MDE (29+44)	138.309.740,0	138.878.361,8	115.665.102,1	83,29	40.484.718,4	29,15

RESTOS A PAGAR INSCRITOS COM DISPONIBILIDADE FINANCEIRA DE RECURSOS DE IMPOSTOS VINCULADOS AO ENSINO

	SALDO ATÉ O BIMESTRE	Cancelado em 2020 (g)
44-RESTOS A PAGAR DE DESPESAS COM MANUTENÇÃO E DESENVOLVIMENTO DO ENSINO	0,00	0,00
44.1- EXECUTADOS COM RECURSOS DE IMPOSTOS VINCULADOS AO ENSINO	0,00	0,00
44.2-EXECUTADOS COM RECURSOS DO FUNDEB	0,00	0,00

CONTROLE DA DISPONIBILIDADE FINANCEIRA

	FUNDEB	SALÁRIO EDUCAÇÃO
45-DISPONIBILIDADE FINANCEIRA EM 31 DE DEZEMBRO DE <EXERCÍCIO ANTERIOR>	0,00	0,00
46-(+) INGRESSO DE RECURSOS ATÉ O BIMESTRE (Orçamentário)	26.357.507,95	4.117.414,57
47-(-) PAGAMENTOS EFETUADOS ATÉ O BIMESTRE	0,00	0,00
47.1-ORÇAMENTO DO EXERCÍCIO	0,00	0,00
47.2-RESTOS A PAGAR	0,00	0,00
48-(+) RECEITA DE APLICAÇÃO FINANCEIRA DOS RECURSOS ATÉ O BIMESTRE	0,00	0,00
49-(-) DISPONIBILIDADE FINANCEIRA ATÉ O BIMESTRE	26.357.507,95	4.117.414,57
50-(+) Ajustes	0,00	0,00
50.1 (+) Retenções	0,00	0,00
50.2 (-) Valores a Recuperar	0,00	0,00
50.3 (+) Outros Valores Extraorçamentários	0,00	0,00
50.4 (+) Conciliação Bancária	0,00	0,00
51-(-) SALDO FINANCEIRO CONCILIADO	26.357.507,95	4.117.414,57

FONTE:

¹ Caput do artigo 212 da CF/1988

² Os valores referentes à parcela dos restos a Pagar inscritos sem disponibilidade financeira vinculada à educação deverão ser informados somente no RREO do último bimestre do exercício.

³ Limites mínimos anuais a serem cumpridos no encerramento do exercício, no âmbito de atuação prioritária, conforme Lei 9.394/96, art. 11, V.

AJUSTE DAS DESPESAS COM MANUTENÇÃO E DESENVOLVIMENTO DO ENSINO

VINCULADAS ÀS RECEITAS RESULTANTES DE IMPOSTOS	5.042.634,40
Despesas com Ensino Fundamental (23.2)	3.930.753,66
Despesas com Educação Infantil em Creches e Pré-Escolas (22.2)	1.111.880,74
PARCELA DAS TRANSFERÊNCIAS DESTINADA À FORMAÇÃO DO FUNDEB (10)	8.039.531,14
INATIVOS PAGOS COM RECURSOS DO TESOURO (40)	0,00
Despesas com Ensino Fundamental	0,00
Despesas com Educação Infantil em Creches e Pré-Escolas	0,00
TOTAL DA DESPESA COM MANUTENÇÃO E DESENVOLVIMENTO DO ENSINO - (23.2 + 22.2 + 10 + 40)	13.082.165,54
AJUSTE DA TABELA DE CUMPRIMENTO DOS LIMITES CONSTITUCIONAIS	
Mínimo de <25%> das receitas resultantes de impostos na manutenção e desenvolvimento do ensino - Caput do artigo 212 da CF/88	17,73
Mínimo de <60%> do FUNDEB na remuneração do magistério do Ensino Fundamental - caput § 5º do artigo 60 do ADCT	94,07

CHEFE DO PODER EXECUTIVO: LIVIA SOARES BELLO DA SILVA
RESPONSÁVEL PELA CONTABILIDADE: MONICA CARVALHO DA SILVA

SIGFIS - Versão 2020

Data de Emissão: 09/10/2020 12:04h

Anexo 8 do RREO

Mônica Colster Guimarães
Secretária
Controladoria Geral
Mat.: 9950346-8

Livia Bello
Prefeita

Mônica da Silva
CRC/RJ 078914/0-6
Matrícula: 9313-2

Daisy Maria Lopes Cunha
CRC/RJ 078914/0-9
Matrícula: 9313-2 - SEFAZ-PMA



Município de Araruama Poder Executivo



RREO 2º BIMESTRE 2020

MUNICÍPIO DE ARARUAMA
RELATÓRIO RESUMIDO DA EXECUÇÃO ORÇAMENTÁRIA
DEMONSTRATIVO DAS RECEITAS DE IMPOSTOS E DAS DESPESAS PRÓPRIAS COM SAÚDE
ORÇAMENTOS FISCAL E DA SEGURIDADE SOCIAL
PERÍODO DE REFERÊNCIA : 2º Bimestre / 2020

ADCT. art.77 - Anexo 12 R\$ 1.00

RECEITAS RESULTANTES DE IMPOSTOS E TRANSFERÊNCIAS CONSTITUCIONAIS E LEGAIS	PREVISÃO INICIAL	PREVISÃO ATUALIZADA (a)	RECEITAS REALIZADAS		
			Até 2º Bim/2020 (b)	% (B/A) x 100	
RECEITA DE IMPOSTOS LÍQUIDA (I)	56.668.450,0	56.668.450,0	33.226.308,5	58,6	
Receita Resultante do Imposto Predial e Territorial - IPTU	36.360.800,0	36.360.800,0	22.647.893,0	62,3	
IPTU	0,0	0,0	-200,4	0,0	
Multa, Juros de Mora, Dívida Ativa e Outros Encargos do IPTU	36.360.800,0	36.360.800,0	22.648.093,4	62,3	
Receita Resultante do Imposto sobre Transmissão Inter Vivos - ITBI	4.793.000,0	4.793.000,0	1.014.760,0	21,2	
ITBI	4.675.000,0	4.675.000,0	1.014.760,0	21,7	
Multa, Juros de Mora, Dívida Ativa e Outros Encargos do ITBI	118.000,0	118.000,0	0,0	0,0	
Receita Resultante do Imposto sobre Serviços de Qualquer Natureza - ISS	10.238.150,0	10.238.150,0	6.593.118,1	64,4	
ISS	0,0	0,0	0,0	0,0	
Multa, Juros de Mora, Dívida Ativa e Outros Encargos do ISS	10.238.150,0	10.238.150,0	6.593.118,1	64,4	
Receita Resultante do Imposto sobre a e Proventos de Qualquer Natureza Retido na Fonte - IRRF	5.276.500,0	5.276.500,0	2.970.537,4	56,3	
RECEITAS DE TRANSFERÊNCIAS CONSTITUCIONAIS E LEGAIS (II)	94.704.000,0	94.704.000,0	40.567.401,7	42,8	
Cota-Parte FPM	41.036.670,0	41.036.670,0	16.147.495,8	39,3	
Cota-Parte ITR	67.530,0	67.530,0	3.693,4	5,5	
Cota-Parte ICMS	41.155.830,0	41.155.830,0	16.558.129,2	40,2	
Cota-Parte IPVA	11.401.350,0	11.401.350,0	7.457.694,7	65,4	
Cota-Parte IPI-Exportação	883.000,0	883.000,0	400.388,6	45,3	
Compensações Financeiras Provenientes de Impostos e Transferências Constitucionais	159.620,0	159.620,0	0,0	0,0	
Desoneração ICMS (LC 87/1996)	159.620,0	159.620,0	0,0	0,0	
Outras	0,0	0,0	0,0	0,0	
Total das Receitas Resultantes de Impostos e Transferências Constitucionais e Legais (III)=(I)+(II)	151.372.450,0	151.372.450,0	73.793.710,2	48,7	
DESPESAS COM AÇÕES E SERVIÇOS PÚBLICOS DE SAÚDE (ASPS) - POR SUBFUNÇÃO E CATEGORIA ECONÔMICA	DOTAÇÃO INICIAL	DOTAÇÃO ATUALIZADA (c)	DESPESAS EMPENHADAS	DESPESAS LIQUIDADAS	DESPESAS PAGAS
			Até 2º Bim/2020 (d)	Até 2º Bim/2020 (e)	Até 2º Bim/2020 (f)
			% (d/c) x 100	% (e/e) x 100	% (f/fc) x 100
ATENÇÃO BÁSICA (IV)	250.765,0	250.765,0	48,3	63.181,8	25,2
Despesas Correntes	250.765,0	250.765,0	48,3	63.181,8	25,2
Despesas de Capital	0,0	0,0	0,0	0,0	0,0
ASSISTÊNCIA HOSPITALAR E AMBULATORIAL (V)	3.974.050,0	2.237.378,6	55,3	413.980,7	18,5
Despesas Correntes	3.974.050,0	2.237.378,6	55,3	413.980,7	18,5
Despesas de Capital	0,0	0,0	0,0	0,0	0,0
SUPORTE PROFILÁTICO E TERAPÊUTICO (VI)	0,0	0,0	0,0	0,0	0,0
Despesas Correntes	0,0	0,0	0,0	0,0	0,0
Despesas de Capital	0,0	0,0	0,0	0,0	0,0
VIGILÂNCIA SANITÁRIA (VII)	0,0	0,0	0,0	0,0	0,0
Despesas Correntes	0,0	0,0	0,0	0,0	0,0
Despesas de Capital	0,0	0,0	0,0	0,0	0,0
VIGILÂNCIA EPIDEMIOLÓGICA (VIII)	0,0	0,0	0,0	0,0	0,0
Despesas Correntes	0,0	0,0	0,0	0,0	0,0
Despesas de Capital	0,0	0,0	0,0	0,0	0,0

CHEFE DO PODER EXECUTIVO: LIVIA SOARES BELLO DA SILVA
RESPONSÁVEL PELA CONTABILIDADE: MONICA CARVALHO DA SILVA
SIGFIS - Versão 2020

Data de Emissão: 09/10/2020 12:04h

Anexo 12 do RREO

Livia Bello
Prefeita

Mônica Carvalho da Silva
Secretária
Controladoria Geral
Mat.: 4950346-8

Mônica Colte Guimarães
Secretária
Controladoria Geral
Mat.: 4950346-8

Daisy Maria Lopes Cunha
CRC/RJ 078914/0-9
- SEFAZ-PMA

Município de Araruama Poder Executivo

RREO 2º BIMESTRE 2020

MUNICÍPIO DE ARARUAMA
RELATÓRIO RESUMIDO DA EXECUÇÃO ORÇAMENTÁRIA
DEMONSTRATIVO DAS RECEITAS DE IMPOSTOS E DAS DESPESAS PRÓPRIAS COM SAÚDE
ORÇAMENTOS FISCAL E DA SEGURIDADE SOCIAL
PERÍODO DE REFERÊNCIA : 2º Bimestre / 2020

ADCT. art 77 - Anexo 12	R\$ 1.00										
ALIMENTAÇÃO E NUTRIÇÃO (IX)	0,0	0,0	0,0	0,0	0,0	0,0	0,0	0,0	0,0	0,0	0,0
Despesas Correntes	0,0	0,0	0,0	0,0	0,0	0,0	0,0	0,0	0,0	0,0	0,0
Despesas de Capital	0,0	0,0	0,0	0,0	0,0	0,0	0,0	0,0	0,0	0,0	0,0
OUTRAS SUBFUNÇÕES (X)	25.023.770,0	26.760.441,4	25.380.691,0	94,8	11.574.029,5	43,3	11.147.039,3	41,7	10.664.659,4	45,4	14,7
Despesas Correntes	23.323.770,0	23.478.358,1	22.593.390,6	96,2	11.091.649,6	47,2	10.664.659,4	45,4	10.664.659,4	45,4	14,7
Despesas de Capital	1.700.000,0	3.282.083,3	2.787.300,5	84,9	482.379,9	14,7	482.379,9	14,7	482.379,9	14,7	0,0
TOTAL (XI)=(IV+V+VI+VII+VIII+IX+X)	29.246.585,0	29.246.585,0	26.740.085,1	196,5	12.051.192,0	86,9	11.569.909,9	65,2	11.569.909,9	65,2	0,0

APURAÇÃO DO CUMPRIMENTO DO LIMITE MÍNIMO PARA APLICAÇÃO EM ASPS	DESPESAS EMPENHADAS (d)	DESPESAS LIQUIDADAS (e)	DESPESAS PAGAS (f)
Total das Despesas com ASPs (XII) = (XI)	26.740.085,1	12.051.192,0	11.569.909,9
(-) Restos a Pagar Não Processados Indevidamente no Exercício sem Disponibilidade Financeira (XIII)	0,0	0,0	0,0
(-) Despesas Custeadas com Recursos Vinculados à Parcela do Percentual Mínimo que não foi Aplicado em ASPs em Exercícios Anteriores (XIV)	0,0	0,0	0,0
(-) Despesas Custeadas com Disponibilidade de Caixa Vinculada aos Restos a Pagar Cancelados (XV)	0,0	0,0	0,0
(=) VALOR APLICADO EM ASPs (XVI) = (XII - XIII - XIV - XV)	26.740.085,1	12.051.192,0	11.569.909,9
Despesa Mínima a ser Aplicada em ASPs (XVII) = (III) x 15% (LC 141/2012)	0,0	0,0	0,0
Despesa Mínima a ser Aplicada em ASPs (XVIII) = (III) x % (Lei Orgânica Municipal)	0,0	0,0	0,0
Diferença entre o Valor Aplicado e a Despesa Mínima a ser Aplicada (XVIII) = (XVI) (d ou e) - (XVII)	0,0	0,0	0,0
Limite não Cumprido (XIX) = (XVIII) (Quando valor for inferior a zero)	0,0	0,0	0,0
PERCENTUAL DA RECEITA DE IMPOSTOS E TRANSFERÊNCIAS CONSTITUCIONAIS E LEGAIS APLICADO EM ASPs (XVIII/III) * 100 (mínimo de 15% conforme LC nº 141/2012 ou % da Lei Orgânica Municipal)	36,2	16,3	0,0

CONTROLE DO VALOR REFERENTE AO PERCENTUAL MÍNIMO NÃO CUMPRIDO EM EXERCÍCIOS ANTERIORES PARA FINS DE APLICAÇÃO DOS RECURSOS VINCULADOS CONFORME ARTIGOS 25 E 26 DA LC 141/2012

Diferença de limite não cumprido em 2020 (saldo final = XIX d)	Diferença de limite não cumprido em 2019 (saldo final = XIX d)	Diferença de limite não cumprido em Exercícios Anteriores (saldo inicial igual ao saldo final do demonstrativo do exercício anterior)	LIMITE NÃO CUMPRIDO				Saldo Final (não aplicado) (l) = (h-f ou j)
			Despesas Custeadas no Exercício de Referência	Liquidadas (j)	Pagas (k)	Empenhadas (l)	
0,0	0,0	0,0	0,0	0,0	0,0	0,0	
0,0	0,0	0,0	0,0	0,0	0,0	0,0	
0,0	0,0	0,0	0,0	0,0	0,0	0,0	
0,0	0,0	0,0	0,0	0,0	0,0	0,0	

EXECUÇÃO DE RESTOS A PAGAR

EXERCÍCIO DO EMPENHO	Valor Mínimo para aplicação em ASPs (m)	Valor aplicado em ASPs no exercício (n)	Valor aplicado até o limite mínimo (o) = (n-m), se < 0 então (o) = 0	Total inscrito em RP no exercício (p)	RPMP Inscritos Indevidamente no Exercício sem Disponibilidade Financeira q = (p-0)	Valor inscrito em RP considerado no Limite (r) = (p-(o+q)) se < 0 então (r) = (0)	Total de RP pagos (s)	Total de RP a pagar (t)	Total de RP cancelados ou prescritos (u)	Diferença entre o valor aplicado além do limite e o total do RP (v) = ((o + q) - u)
Empenhos de 2020 (regra nova)	11.069.056,5	26.740.085,1	15.671.028,6	0,0	0,0	0,0	0,0	0,0	0,0	0,0
Empenhos de 2019 (regra nova)	0,0	0,0	0,0	0,0	0,0	0,0	0,0	0,0	0,0	0,0
Empenhos de 2018	0,0	0,0	0,0	0,0	0,0	0,0	0,0	0,0	0,0	0,0
Empenhos de 2017	0,0	0,0	0,0	0,0	0,0	0,0	0,0	0,0	0,0	0,0
Empenhos de 2016 e anteriores	0,0	0,0	0,0	0,0	0,0	0,0	0,0	0,0	0,0	0,0

CHEFE DO PODER EXECUTIVO: LIVIA SOARES BELLO DA SILVA
RESPONSÁVEL PELA CONTABILIDADE: MONICA CARVALHO DA SILVA

SIGFIS - Versão 2020

Data de Emissão: 09/10/2020 12:04h

Anexo 12 do RREO

Livia Bello
Prefeita

Mônica da Silva
CRC/RJ 078914/0-6
Mat.: 9950346-8

Mônica Colte Guimarães
Secretária
Controladoria Geral
Mat.: 9950346-8

Daisy Maria Lopes Cunha
CRC/RJ 078914/0-9
Mat.: 9950346-8
- SEFAZ-PMA



Município de Araruama Poder Executivo



RREO 2º BIMESTRE 2020

MUNICÍPIO DE ARARUAMA
RELATÓRIO RESUMIDO DA EXECUÇÃO ORÇAMENTÁRIA
DEMONSTRATIVO DAS RECEITAS DE IMPOSTOS E DAS DESPESAS PRÓPRIAS COM SAÚDE
ORÇAMENTOS FISCAL E DA SEGURIDADE SOCIAL
PERÍODO DE REFERÊNCIA : 2º Bimestre / 2020

ADCT. art. 77 - Anexo 12 R\$ 1,00

TOTAL DOS RESTOS A PAGAR CANCELADOS OU PRESCRITOS ATÉ O FINAL DO EXERCÍCIO ATUAL QUE AFETARAM O CUMPRIMENTO DO LIMITE (XXI)	0,0
TOTAL DOS RESTOS A PAGAR CANCELADOS OU PRESCRITOS ATÉ O FINAL DO EXERCÍCIO ANTERIOR QUE AFETARAM O CUMPRIMENTO DO LIMITE (XXII)	0,0
TOTAL DOS RESTOS A PAGAR CANCELADOS OU PRESCRITOS NO EXERCÍCIO ATUAL QUE AFETARAM O CUMPRIMENTO DO LIMITE (XXIII) = (XXI - XXII)	0,0

CONTROLE DE RESTOS A PAGAR CANCELADOS OU PRESCRITOS CONSIDERADOS PARA FINS DE APLICAÇÃO DA DISPONIBILIDADE DE CAIXA CONFORME ARTIGO 248§ 1º e 2º DA LC 141/2012	RESTOS A PAGAR CANCELADOS OU PRESCRITOS				Saldo Final (não aplicado) (aa) = (w-x ou y);
	Saldo Inicial (w)	Despesas Custeadas no Exercício de Referência		Pagas (z)	
		Empenhadas (x)	Liquidadas (v)		
Restos a pagar cancelados ou prescritos em 2020 a serem compensados (XXIV)	0,0	0,0	0,0	0,0	0,0
Restos a pagar cancelados ou prescritos em 2020 a serem compensados (XXV)	0,0	0,0	0,0	0,0	0,0
RP cancelados ou prescritos em exercícios anteriores a serem compensados (XXVI) (saldo inicial igual ao saldo final do demonstrativo anterior)	0,0	0,0	0,0	0,0	0,0
TOTAL DE RESTOS A PAGAR CANCELADOS OU PRESCRITOS A COMPENSAR (XXVII)	0,0	0,0	0,0	0,0	0,0

RECEITAS ADICIONAIS PARA O FINANCIAMENTO DA SAÚDE NÃO COMPUTADAS NO CÁLCULO DO MÍNIMO	PREVISÃO INICIAL	PREVISÃO ATUALIZADA (a)		RECEITAS REALIZADAS	
		Até 2º Bim/2020	% (d/e) x100	<Período Atual> (b)	% (b/a) x 100
RECEITAS DE TRANSFERÊNCIA PARA A SAÚDE (XXVIII)	35.743.512,0	35.743.512,0		18.966.965,1	53,1
Provenientes da União	30.493.512,0	30.493.512,0		14.965.939,7	49,1
Provenientes dos Estados	5.250.000,0	5.250.000,0		4.001.025,4	76,2
Provenientes de Outros Municípios	0,0	0,0		0,0	0,0
RECEITAS DE OPERAÇÕES DE CRÉDITO INTERNAS E EXTERNAS VINCULADAS À SAÚDE (XXIX)	0,0	0,0		0,0	0,0
OUTRAS RECEITAS (XXX)	350.540,0	350.540,0		71.704,3	20,5
TOTAL DE RECEITAS ADICIONAIS PARA FINANCIAMENTO DA SAÚDE (XXXI) = (XXVIII+XXIX+XXX)	36.094.052,0	36.094.052,0		19.038.669,4	52,7

DESPESAS COM SAÚDE POR SUBFUNÇÕES E CATEGORIA ECONÔMICA NÃO COMPUTADAS NO CÁLCULO DO MÍNIMO inscritas em	DOTAÇÃO INICIAL	DOTAÇÃO ATUALIZADA	DESPESAS EMPENHADAS		DESPESAS LIQUIDADAS		DESPESAS PAGAS	
			Até 2º Bim/2020	% (d/e) x100	Até 2º Bim/2020	% (e/e) x100	Até 2º Bim/2020	% (f/c) x100
ATENÇÃO BÁSICA (XXXII)	6.138.260,0	7.038.260,0	5.037.773,2	71,6	1.925.852,8	27,4	1.762.746,0	25,0
Despesas Correntes	5.710.260,0	6.610.260,0	5.037.773,2	76,2	1.925.852,8	29,1	1.762.746,0	26,7
Despesas de Capital	428.000,0	428.000,0	0,0	0,0	0,0	0,0	0,0	0,0
ASSISTÊNCIA HOSPITALAR E AMBULATORIAL (XXXIII)	23.777.857,0	26.963.159,4	14.501.724,9	53,8	5.244.555,3	19,5	5.144.154,9	19,1
Despesas Correntes	23.777.857,0	26.963.159,4	14.501.724,9	53,8	5.244.555,3	19,5	5.144.154,9	19,1
Despesas de Capital	0,0	0,0	0,0	0,0	0,0	0,0	0,0	0,0
SUPORTE PROFILÁTICO E TERAPÊUTICO (XXXIV)	0,0	0,0	0,0	0,0	0,0	0,0	0,0	0,0
Despesas Correntes	0,0	0,0	0,0	0,0	0,0	0,0	0,0	0,0
Despesas de Capital	0,0	0,0	0,0	0,0	0,0	0,0	0,0	0,0
VIGILÂNCIA SANITÁRIA (XXXV)	0,0	0,0	0,0	0,0	0,0	0,0	0,0	0,0
Despesas Correntes	0,0	0,0	0,0	0,0	0,0	0,0	0,0	0,0
Despesas de Capital	0,0	0,0	0,0	0,0	0,0	0,0	0,0	0,0
VIGILÂNCIA EPIDEMIOLÓGICA (XXXVI)	815.505,0	815.505,0	501.180,0	61,5	278.868,1	34,2	278.868,1	34,2
Despesas Correntes	815.505,0	815.505,0	501.180,0	61,5	278.868,1	34,2	278.868,1	34,2
Despesas de Capital	0,0	0,0	0,0	0,0	0,0	0,0	0,0	0,0
ALIMENTAÇÃO E NUTRIÇÃO (XXXVII)	0,0	0,0	0,0	0,0	0,0	0,0	0,0	0,0
Despesas Correntes	0,0	0,0	0,0	0,0	0,0	0,0	0,0	0,0

CHEFE DO PODER EXECUTIVO: LIVIA SOARES BELLO DA SILVA
RESPONSÁVEL PELA CONTABILIDADE: MONICA CARVALHO DA SILVA

SIGFIS - Versão 2020

Data de Emissão: 09/10/2020 12:04h

Anexo 12 do RREO

Livia Bello
Prefeita

Mônica Costa Guimarães
Secretária
Controladoria Geral
Mat.: 4950346-B

Daisy Maria Lopes Cunha
CRC/RJ 078914/0-9
- SEFAZ-PMA

Município de Araruama

Poder Executivo

RREO 2º BIMESTRE 2020

MUNICÍPIO DE ARARUAMA
RELATÓRIO RESUMIDO DA EXECUÇÃO ORÇAMENTÁRIA
DEMONSTRATIVO DAS RECEITAS DE IMPOSTOS E DAS DESPESAS PRÓPRIAS COM SAÚDE
ORÇAMENTOS FISCAL E DA SEGURIDADE SOCIAL
PERÍODO DE REFERÊNCIA : 2º Bimestre / 2020

ADCT, art 77 - Anexo 12	R\$ 1,00									
	Despesas de Capital	0,0	0,0	0,0	0,0	0,0	0,0	0,0	0,0	0,0
OUTRAS SUBFUNÇÕES (XXXVIII)	16.079.085,0	31.742.162,8	16.277.933,9	51,3	5.684.432,4	17,9	5.441.527,4	17,1	5.441.527,4	0,0
Despesas Correntes	14.306.335,0	20.418.412,8	11.856.785,4	58,1	4.585.940,4	22,5	4.407.012,4	21,6	4.407.012,4	0,0
Despesas de Capital	1.773.750,0	11.323.750,0	4.421.148,5	39,0	1.098.492,0	9,7	1.034.515,0	9,1	1.034.515,0	0,0
TOTAL (XXXIX)=(XXXII+XXXIII+XXXIV+XXXV+XXXVI+XXXVII+XXXVIII)	46.810.707,0	66.589.087,2	36.318.612,0	238,1	13.133.708,6	98,9	12.627.116,4	95,4	12.627.116,4	0,0
DESPESAS COM SAÚDE NÃO COMPUTADAS NO CÁLCULO DO MÍNIMO										
DESPESAS TOTAIS COM SAÚDE EXECUTADAS COM RECURSOS PRÓPRIOS E COM RECURSOS TRANSFERIDOS DE OUTROS ENTES	DOTAÇÃO INICIAL	DOTAÇÃO ATUALIZADA (c)	DESPESAS EMPENHADAS Até 2º Bim/2020 (d)	% (d/c) x100	DESPESAS LIQUIDADAS Até 2º Bim/2020 (e)	% (e/c) x100	DESPESAS PAGAS Até 2º Bim/2020 (f)	% (f/c) x100		
ATENÇÃO BÁSICA (XL)=(IV+XXXII)	6.389.025,0	7.289.025,0	5.156.958,2	119,9	1.889.034,6	52,6	1.775.899,0	30,3	1.775.899,0	30,3
ASSISTÊNCIA HOSPITALAR E AMBULATORIAL (XLI)=(V+XXXIII)	27.751.907,0	29.200.536,0	15.739.934,0	109,1	5.658.536,0	38,0	5.553.872,5	37,4	5.553.872,5	37,4
SUporte profilático e terapêutico (XLII)=(VI+XXXIV)	0,0	0,0	0,0	0,0	0,0	0,0	0,0	0,0	0,0	0,0
VIGILÂNCIA SANITÁRIA (XLIII)=(VII+XXXV)	0,0	0,0	0,0	0,0	0,0	0,0	0,0	0,0	0,0	0,0
VIGILÂNCIA EPIDEMIOLÓGICA (XLIV)=(VIII+XXXVI)	815.505,0	815.505,0	501.180,0	61,5	278.868,1	34,2	278.868,1	34,2	278.868,1	34,2
ALIMENTAÇÃO E NUTRIÇÃO (XLV)=(IX+XXXVII)	0,0	0,0	0,0	0,0	0,0	0,0	0,0	0,0	0,0	0,0
OUTRAS SUBFUNÇÕES (XLVI)=(X+XXXVIII)	41.102.855,0	58.502.804,2	41.658.624,9	146,1	17.258.461,9	61,2	16.588.586,7	58,8	16.588.586,7	58,8
TOTAL DAS DESPESAS COM SAÚDE (XLVII)=(XI+XXXIX)	76.059.292,0	95.807.672,2	63.058.697,1	436,6	25.184.900,6	185,9	24.197.026,3	160,7	24.197.026,3	160,7
[-] Despesas executadas com recurso provenientes das transferências de recursos de outros entes										
TOTAL DAS DESPESAS EXECUTADAS COM RECURSOS PRÓPRIOS (XLVIII)	35.148.852,0	51.162.220,3	26.289.499,8	51,4	9.987.524,4	19,5	9.987.524,4	18,5	9.987.524,4	18,5
	0,0	0,0	0,0	0,0	0,0	0,0	0,0	0,0	0,0	0,0

Livia Bello
Livia Bello
Prefeita

Mônica Cozter Guimarães
Mônica Cozter Guimarães
Secretária
Controladoria Geral
Mat.: 4950346-8

Mônica da Silva
Mônica da Silva
CRC/RJ 002270-6
Mat.: 4950346-8

Daisy Maria Lopes Cunha
Daisy Maria Lopes Cunha
CRC/RJ 078914/0-9
Mat.: 4950346-8
-SEFAZ-PMA

CHEFE DO PODER EXECUTIVO: LIVIA SOARES BELLO DA SILVA
RESPONSÁVEL PELA CONTABILIDADE: MONICA CARVALHO DA SILVA
SIGFIS - Versão 2020

Data de Emissão: 09/10/2020 12:04h

Anexo 12 do RREO



Município de Araruama Poder Executivo



RREO 2º BIMESTRE 2020

MUNICÍPIO DE ARARUAMA - PODER EXECUTIVO
RELATÓRIO RESUMIDO DA EXECUÇÃO ORÇAMENTÁRIA
DEMONSTRATIVO DAS PARCERIAS PÚBLICO-PRIVADAS
ORÇAMENTOS FISCAL E DA SEGURIDADE SOCIAL
PERÍODO DE REFERÊNCIA : 2º Bimestre / 2020

Lei nº 11.079, de 30.12.2004, arts 22 e 28 - Anexo 13

R\$ 1,00

ESPECIFICAÇÃO	SALDO TOTAL EM 31 DE DEZEMBRO DO EXERCÍCIO ANTERIOR (a)	REGISTROS EFETUADOS EM 2020										SALDO TOTAL (c) = (a) + (b)	
		ATÉ O BIMESTRE (b)											
		NO BIMESTRE											
TOTAL DE ATIVOS	0,0	0,0	0,0	0,0	0,0	0,0	0,0	0,0	0,0	0,0	0,0	0,0	0,0
Direitos Futuros	0,0	0,0	0,0	0,0	0,0	0,0	0,0	0,0	0,0	0,0	0,0	0,0	0,0
Ativos Contabilizados na SPE	0,0	0,0	0,0	0,0	0,0	0,0	0,0	0,0	0,0	0,0	0,0	0,0	0,0
Contrapartida para Provisões de PPP	0,0	0,0	0,0	0,0	0,0	0,0	0,0	0,0	0,0	0,0	0,0	0,0	0,0
TOTAL DE PASSIVOS (I)	0,0	0,0	0,0	0,0	0,0	0,0	0,0	0,0	0,0	0,0	0,0	0,0	0,0
Obrigações Não Relacionadas a Serviços	0,0	0,0	0,0	0,0	0,0	0,0	0,0	0,0	0,0	0,0	0,0	0,0	0,0
Contrapartida para Ativos da SPE	0,0	0,0	0,0	0,0	0,0	0,0	0,0	0,0	0,0	0,0	0,0	0,0	0,0
Provisões de PPP	0,0	0,0	0,0	0,0	0,0	0,0	0,0	0,0	0,0	0,0	0,0	0,0	0,0
GARANTIAS DE PPP (II)	0,0	0,0	0,0	0,0	0,0	0,0	0,0	0,0	0,0	0,0	0,0	0,0	0,0
SALDO LÍQUIDO DE PASSIVOS DE PPP (III) = (I)-(II)	0,0	0,0	0,0	0,0	0,0	0,0	0,0	0,0	0,0	0,0	0,0	0,0	0,0
PASSIVOS CONTINGENTES	0,0	0,0	0,0	0,0	0,0	0,0	0,0	0,0	0,0	0,0	0,0	0,0	0,0
Contraprestações Futuras	0,0	0,0	0,0	0,0	0,0	0,0	0,0	0,0	0,0	0,0	0,0	0,0	0,0
Riscos Não Provisionados	0,0	0,0	0,0	0,0	0,0	0,0	0,0	0,0	0,0	0,0	0,0	0,0	0,0
Outros Passivos Contingentes	0,0	0,0	0,0	0,0	0,0	0,0	0,0	0,0	0,0	0,0	0,0	0,0	0,0
ATIVOS CONTINGENTES	0,0	0,0	0,0	0,0	0,0	0,0	0,0	0,0	0,0	0,0	0,0	0,0	0,0
Serviços Futuros	0,0	0,0	0,0	0,0	0,0	0,0	0,0	0,0	0,0	0,0	0,0	0,0	0,0
Outros Ativos Contingentes	0,0	0,0	0,0	0,0	0,0	0,0	0,0	0,0	0,0	0,0	0,0	0,0	0,0
DESPESAS DE PPP		2019	2020	2021	2022	2023	2024	2025	2026	2027	2028	2029	
Do Ente Federado													
Das Estadais Não-Dependentes													
TOTAL DAS DESPESAS	0,0	0,0	0,0	0,0	0,0	0,0	0,0	0,0	0,0	0,0	0,0	0,0	0,0
RECEITA CORRENTE LÍQUIDA (RCL)	429.606.997,9	500.124.718,7	502.921.853,0	505.734.631,4	508.663.141,2	511.407.470,6	514.267.707,9	517.143.942,2	522.944.760,0	525.898.524,0	528.852.287,3	531.799.054,6	534.750.828,1
TOTAL DAS DESPESAS / RCL (%)	0,0	0,0	0,0	0,0	0,0	0,0	0,0	0,0	0,0	0,0	0,0	0,0	0,0


FONTE :

CHEFE DO PODER EXECUTIVO: LIVIA SOARES BELLO DA SILVA
RESPONSÁVEL PELA CONTABILIDADE: MONICA CARVALHO DA SILVA

SIGFIS - Versão 2020

Data de Emissão: 09/10/2020 12:04h


Livia Soares Bello
Prefeita


Mônica Colte Guimarães
Secretária
Controladoria Geral
Mat.: 9950346-8


Daisy Maria Lopes Cunha
CRC/RJ 078914/0-9
- SEFAZ-PMA


Mônica Colte Guimarães
Mat.: 9950346-8

Município de Araruama

Poder Executivo

RREO 2º BIMESTRE 2020

MUNICÍPIO DE ARARUAMA - PODER EXECUTIVO
 DEMONSTRATIVO SIMPLIFICADO DO RELATÓRIO RESUMIDO DA EXECUÇÃO ORÇAMENTÁRIA
 DEMONSTRATIVO SIMPLIFICADO
 ORÇAMENTOS FISCAL E DA SEGURIDADE SOCIAL
 PERÍODO DE REFERÊNCIA : 2º Bimestre / 2020

LRF, art 48 - Anexo 14

R\$1,00

BALANÇO ORÇAMENTÁRIO - RECEITAS		Até o bimestre			
Previsão Inicial de Receita		431.312.032,0			
Previsão Atualizada da Receita		431.312.032,0			
Receitas Realizadas		201.014.869,1			
Deficit Orçamentário		0,0			
Saldos de Exercícios Anteriores (utilizados para créditos adicionais)		0,0			
BALANÇO ORÇAMENTÁRIO - DESPESAS		Até o bimestre			
Dotação Inicial		431.180.532,0			
Créditos Adicionais		25.784.656,2			
Dotação Atualizada		456.965.188,2			
Despesas Empenhadas		365.211.712,1			
Despesas Liquidadas		128.387.257,1			
Superavit Orçamentário		0,0			
DESPESAS POR FUNÇÃO/SUBFUNÇÃO		Até o bimestre			
Despesas Empenhadas		365.211.712,1			
Despesas Liquidadas		128.387.257,1			
RECEITA CORRENTE LIQUIDA - RCL		Até o bimestre			
Receita Corrente Líquida		500.124.718,7			
RECEITAS/DESPESAS DOS REGIMES DE PREVIDENCIA		Até o bimestre			
Regime Próprio de Previdência Social dos Servidores Públicos					
Receitas Previdenciárias realizadas (III)		11.859.662,8			
Despesas Previdenciárias liquidadas (IV)		11.570.727,6			
Resultado Previdenciário (III-IV)		288.935,2			
RESULTADOS NOMINAL E PRIMÁRIO		Meta Fixada no Anexo de Metas Fiscais da LDO (a)	Resultado Apurado Até o Bimestre (b)	% em Relação à Meta (b/a)	
Resultado Nominal		0,0	42.856.378,3	0,0%	
Resultado Primário		0,0	42.402.066,8	0,0%	
MOVIMENTAÇÃO DE RESTOS A PAGAR					
	Inscrição	Cancelamento até o bimestre	Pagamento até o bimestre	Saldo a pagar	
POR PODER					
RESTOS A PAGAR PROCESSADOS					
Poder Executivo	28.633.464,4	135.461,5	6.315.872,0	22.182.130,9	
Poder Legislativo	0,0	0,0	0,0	0,0	
RESTOS A PAGAR NÃO PROCESSADOS					
Poder Executivo	88.863.025,1	37.043,9	32.162.878,0	56.663.103,2	
Poder Legislativo	-7.931,0	0,0	0,0	-7.931,0	
TOTAL	117.488.558,5	172.505,4	38.478.750,0	78.837.303,1	
DESPESAS COM MANUTENÇÃO E DESENVOLVIMENTO DO ENSINO - MDE		Valor Apurado até o bimestre	Limites Constitucionais Anuais		
			%Mínimo Aplicar Exerc	%Aplicado até bimestre	
Mínimo Anual de 25% das Receitas de Impostos na Manutenção e Desenvolvimento do Ensino - MDE	15.443.024,0		25%	20,9%	
Mínimo Anual de 60% do FUNDEB na Remuneração do Magistério com Ensino Fundamental e Educação Infantil	28.718.366,4		60%	94,1%	
RECEITAS DE OPERAÇÕES DE CRÉDITO E DESPESAS DE CAPITAL		Valor Apurado Até o Bimestre	Saldo a Realizar		
Receita de Operação de Crédito					
Despesa de Capital Líquida					
PROJEÇÃO ATUARIAL DOS REGIMES DE PREVIDÊNCIA		Exercício em Referência	10º Exercício	20º Exercício	35º Exercício
Regime Próprio de Previdência Social dos Servidores Públicos					
Receitas Previdenciárias (IV)					
Despesas Previdenciárias (V)					
Resultado Previdenciário (VI)=(IV-V)					
RECEITA DA ALIENAÇÃO DE ATIVOS E APLICAÇÃO DOS RECURSOS		Valor Apurado Até o Bimestre	Saldo a Realizar		
Receita de Capital Resultante da Alienação de Ativos					
Aplicação dos Recursos da Alienação de Ativos					
DESPESAS COM AÇÕES E SERVIÇOS PÚBLICOS DE SAÚDE		Valor Apurado Até o Bimestre	Limite Constitucional Anual		
			%Mínimo a Aplicar no Exercício	% Aplicado até o bimestre	
Despesas Próprias com Ações e Serviços Públicos de Saúde	12.051.192,0		0,0%	16,3%	
DESPESAS DE CARÁTER CONTINUADO, DERIVADAS DE PPP'S CONTRATADAS		Valor Apurado no Exercício Corrente			
Total das despesas / RCL (%)			0,0%		


 Livia Bello
 Prefeito


 Mônica da Silva
 CRC/RJ 0002270-6
 Matrícula: 9313-2


 Mônica Costa Guimarães
 Secretária
 Controladoria Geral
 Mat.: 9950346-8


 Daisy Maria Lopes Cunha
 CRC/RJ 078914/0-9
 Matrícula: 9313-2 - SEFAZ-PMA

FONTE :

Nota :
 CHEFE DO PODER EXECUTIVO: LIVIA SOARES BELLO DA SILVA
 RESPONSÁVEL PELA CONTABILIDADE: MONICA CARVALHO DA SILVA

SIGFIS - Versão 2020

Data de Emissão: 09/10/2020 12:04h

Anexo 14 do RREO



Município de Araruama Poder Executivo



RREO 3º BIMESTRE 2020

MUNICÍPIO DE ARARUAMA
RELATÓRIO RESUMIDO DA EXECUÇÃO ORÇAMENTÁRIA
BALANÇO ORÇAMENTÁRIO
ORÇAMENTOS FISCAL E DA SEGURIDADE SOCIAL
PERÍODO DE REFERÊNCIA : 3º Bimestre / 2020

RREO - Anexo 1 (LRF, Art 52, inciso I, linhas "a" e "b" do inciso II e §:

R\$1,00

RECEITAS	PREVISÃO INICIAL	PREVISÃO ATUALIZADA (a)	RECEITAS REALIZADAS				SALDO A REALIZAR (a-c)
			No Bimestre (b)	% (b/a)	Até 06/2020 (c)	% (c/a)	
RECEITAS (EXCETO INTRA-ORÇAMENTÁRIAS) (I)	412.300.112,0	412.300.112,0	68.671.811,2	16,7	262.094.694,6	63,6	150.205.417,4
RECEITAS CORRENTES	412.094.888,0	412.094.888,0	68.671.811,2	16,7	262.094.694,6	63,6	150.000.193,4
IMPOSTOS, TAXAS E CONTRIBUIÇÕES DE MELHORIA	70.327.100,0	70.327.100,0	7.281.546,9	10,4	43.892.529,5	62,4	26.434.570,5
Impostos	58.900.180,0	58.900.180,0	6.905.152,7	11,7	40.146.194,7	68,2	18.753.985,3
Taxas	11.426.920,0	11.426.920,0	376.394,2	3,3	3.746.334,8	32,8	7.680.585,2
Contribuições de Melhoria	0,0	0,0	0,0	0,0	0,0	0,0	0,0
CONTRIBUIÇÕES	25.241.900,0	25.241.900,0	4.597.279,6	18,2	14.314.534,7	56,7	10.927.365,3
Contribuições Sociais	12.982.800,0	12.982.800,0	2.297.755,6	17,7	6.555.040,1	50,5	6.427.759,9
Contribuições Econômicas	0,0	0,0	0,0	0,0	0,0	0,0	0,0
Contrib. para o Custeio do Serv. de Iluminação Pública	12.259.100,0	12.259.100,0	2.299.523,9	18,8	7.759.494,7	63,3	4.499.605,3
RECEITA PATRIMONIAL	2.956.570,0	2.956.570,0	3.340.265,5	113,0	6.996.176,3	236,6	-4.039.606,3
Exploração do Patrimônio Imobiliário do Estado	1.108.400,0	1.108.400,0	0,0	0,0	1.099,3	0,1	1.107.300,7
Valores Mobiliários	1.848.170,0	1.848.170,0	139.765,5	7,6	594.077,0	32,1	1.254.093,0
Deleg. Serv. Públ. Med. Concess., Permiss., Autoriz., Licença.	0,0	0,0	0,0	0,0	0,0	0,0	0,0
Cessão de Direitos	0,0	0,0	3.200.500,0	0,0	6.401.000,0	0,0	-6.401.000,0
Demais Receitas Patrimoniais	0,0	0,0	0,0	0,0	0,0	0,0	0,0
RECEITA AGROPECUÁRIA	0,0	0,0	0,0	0,0	0,0	0,0	0,0
RECEITA INDUSTRIAL	0,0	0,0	0,0	0,0	0,0	0,0	0,0
RECEITA DE SERVIÇOS	57.000,0	57.000,0	0,0	0,0	7.101,5	12,5	49.898,5
Serviços Administrativos e Comerciais Gerais	57.000,0	57.000,0	0,0	0,0	7.101,5	12,5	49.898,5
Serviços e Atividades Ref. à Navegação e Transporte	0,0	0,0	0,0	0,0	0,0	0,0	0,0
Serviços e Atividades Ref. à Saúde	0,0	0,0	0,0	0,0	0,0	0,0	0,0
Serviços e Atividades Financeiras	0,0	0,0	0,0	0,0	0,0	0,0	0,0
Outros Serviços	0,0	0,0	0,0	0,0	0,0	0,0	0,0
TRANSFERÊNCIAS CORRENTES	311.616.048,0	311.616.048,0	53.382.644,7	17,1	196.402.609,1	63,0	115.213.438,9
Transferências da União e de suas Entidades	188.412.033,0	188.412.033,0	38.097.834,6	20,2	129.788.550,6	68,9	58.623.482,4
Transf. dos Estados, Distrito Federal e suas Entidades	50.480.795,0	50.480.795,0	6.230.627,6	12,3	31.202.367,9	61,8	19.278.427,1
Transf. dos Municípios e suas Entidades	0,0	0,0	0,0	0,0	0,0	0,0	0,0
Transf. de Instituições Privadas	0,0	0,0	0,0	0,0	0,0	0,0	0,0
Transf. de Outras Instituições Públicas	72.723.220,0	72.723.220,0	9.054.182,6	12,5	35.411.690,6	48,7	37.311.529,4
Transf. do Exterior	0,0	0,0	0,0	0,0	0,0	0,0	0,0
Transf. de Pessoas Físicas	0,0	0,0	0,0	0,0	0,0	0,0	0,0
Transf. de Pagtos de Depósitos não Identificados	0,0	0,0	0,0	0,0	0,0	0,0	0,0
OUTRAS RECEITAS CORRENTES	1.896.270,0	1.896.270,0	70.074,6	3,7	481.743,5	25,4	1.414.526,5
Multas Administrativas, Contratuais e Judiciais	363.620,0	363.620,0	40.115,9	11,0	177.606,8	48,8	186.013,2
Indenizações, Restituições e Ressarcimentos	114.000,0	114.000,0	206,9	0,2	724,0	0,6	113.276,0
Bens, Direitos e Valores Incorporados ao Patrimônio Públ.	0,0	0,0	0,0	0,0	0,0	0,0	0,0
Demais Receitas Correntes	1.418.650,0	1.418.650,0	29.751,8	2,1	303.412,7	21,4	1.115.237,3
RECEITAS DE CAPITAL	205.224,0	205.224,0	0,0	0,0	0,0	0,0	205.224,0
OPERAÇÕES DE CRÉDITO	0,0	0,0	0,0	0,0	0,0	0,0	0,0
Operações de Crédito - Mercado Interno	0,0	0,0	0,0	0,0	0,0	0,0	0,0
Operações de Crédito - Mercado Externo	0,0	0,0	0,0	0,0	0,0	0,0	0,0
ALIENAÇÃO DE BENS	0,0	0,0	0,0	0,0	0,0	0,0	0,0
Alienação de Bens Móveis	0,0	0,0	0,0	0,0	0,0	0,0	0,0
Alienação de Bens Imóveis	0,0	0,0	0,0	0,0	0,0	0,0	0,0
AMORTIZAÇÃO DE EMPRÉSTIMOS	0,0	0,0	0,0	0,0	0,0	0,0	0,0
TRANSFERÊNCIAS DE CAPITAL	0,0	0,0	0,0	0,0	0,0	0,0	0,0
Transf. da União e de suas Entidades	0,0	0,0	0,0	0,0	0,0	0,0	0,0
Transf. dos Estados e do Dist. Federal e suas Entidades	0,0	0,0	0,0	0,0	0,0	0,0	0,0
Transf. dos Municípios e suas Entidades	0,0	0,0	0,0	0,0	0,0	0,0	0,0
Transf. de Instituições Privadas	0,0	0,0	0,0	0,0	0,0	0,0	0,0
Transferência de Outras Instituições Públicas	0,0	0,0	0,0	0,0	0,0	0,0	0,0
Transferências do Exterior	0,0	0,0	0,0	0,0	0,0	0,0	0,0
Transferências de Pessoas Físicas	0,0	0,0	0,0	0,0	0,0	0,0	0,0
Transf. Provenientes de Depósitos não Identificados	0,0	0,0	0,0	0,0	0,0	0,0	0,0
OUTRAS RECEITAS DE CAPITAL	205.224,0	205.224,0	0,0	0,0	0,0	0,0	205.224,0
Integralização do Capital Social	0,0	0,0	0,0	0,0	0,0	0,0	0,0
Resgate de Títulos do Tesouro	0,0	0,0	0,0	0,0	0,0	0,0	0,0
Demais Receitas de Capital	205.224,0	205.224,0	0,0	0,0	0,0	0,0	205.224,0
RECEITAS (INTRA-ORÇAMENTÁRIAS) (II)	19.011.920,0	19.011.920,0	4.040.932,4	21,3	11.632.918,1	61,2	7.379.001,9
SUBTOTAL DAS RECEITAS (III)=(I+II)	431.312.032,0	431.312.032,0	72.712.743,6	16,9	273.727.612,7	63,5	157.584.419,3
OPERAÇÕES DE CRÉDITO - REFINANC. (IV)	0,0	0,0	0,0	0,0	0,0	0,0	0,0
Operações de Crédito Internas	0,0	0,0	0,0	0,0	0,0	0,0	0,0
Mobiliária para Refinanciamento da Dívida	0,0	0,0	0,0	0,0	0,0	0,0	0,0
Contratual para Refinanciamento da Dívida	0,0	0,0	0,0	0,0	0,0	0,0	0,0
Operações de Crédito Externas	0,0	0,0	0,0	0,0	-	0,0	0,0
Mobiliária para Refinanciamento da Dívida	0,0	0,0	0,0	0,0	0,0	0,0	0,0
Contratual para Refinanciamento da Dívida	0,0	0,0	0,0	0,0	0,0	0,0	0,0
SUBTOTAL COM REFINANCIAMENTO (V)=(III+IV)	431.312.032,0	431.312.032,0	72.712.743,6	16,9	273.727.612,7	63,5	157.584.419,3
DEFICIT							0,0
TOTAL (VII) = (V+VI)	431.312.032,0	431.312.032,0	72.712.743,6	16,9	273.727.612,7	63,5	157.584.419,3
SALDO DE EXERCÍCIOS ANTERIORES (p/ Créditos adicionais)							0,0
Superavit Financeiro							0,0
Reabertura de Créditos Adicionais							0,0
Recursos Arrecadados em Exercícios Anteriores - RPPS							0,0

Livia Bello
Prefeita

Mônica da Silva
CRC/RJ 078914/0-6
Matrícula: 9813-2

Mônica Costa Guimarães
Secretária
Controladoria Geral
Mat.: 9950346-8

Daisy Maria Lopes Cunha
CRC/RJ 078914/0-9
Mat.: - SEFAZ-PMA

Continua (1/3)



Município de Araruama

Poder Executivo



RREO 3º BIMESTRE 2020

RECEITAS INTRA-ORÇAMENTÁRIAS	PREVISÃO INICIAL	PREVISÃO ATUALIZADA (a)	RECEITAS REALIZADAS				SALDO A REALIZAR (a-c)
			No Bimestre (b)	% (b/a)	Até 06/2020 (c)	% (c/a)	
RECEITAS CORRENTES	19.011.920,0	19.011.920,0	4.040.932,4	21,3	11.632.918,1	61,2	7.379.001,9
Impostos	0,0	0,0	0,0	0,0	0,0	0,0	0,0
Taxas	0,0	0,0	0,0	0,0	0,0	0,0	0,0
Contribuição de Melhoria	0,0	0,0	0,0	0,0	0,0	0,0	0,0
CONTRIBUIÇÕES	19.011.920,0	19.011.920,0	4.040.932,4	21,3	11.632.918,1	61,2	7.379.001,9
Contribuições Sociais	19.011.920,0	19.011.920,0	4.040.932,4	21,3	11.632.918,1	61,2	7.379.001,9
Contribuições Econômicas	0,0	0,0	0,0	0,0	0,0	0,0	0,0
Contr. Custeio do Serv. de Ilum. Públ.	0,0	0,0	0,0	0,0	0,0	0,0	0,0
RECEITA PATRIMONIAL	0,0	0,0	0,0	0,0	0,0	0,0	0,0
Exploração do Patrimônio Imobiliário do Estado	0,0	0,0	0,0	0,0	0,0	0,0	0,0
Valores Mobiliários	0,0	0,0	0,0	0,0	0,0	0,0	0,0
Demais Receitas Patrimoniais	0,0	0,0	0,0	0,0	0,0	0,0	0,0
RECEITA INDUSTRIAL	0,0	0,0	0,0	0,0	0,0	0,0	0,0
RECEITA DE SERVIÇOS	0,0	0,0	0,0	0,0	0,0	0,0	0,0
Serviços Adm. e Comerciais Gerais	0,0	0,0	0,0	0,0	0,0	0,0	0,0
Serviços Ref. à Navegação e ao Transporte	0,0	0,0	0,0	0,0	0,0	0,0	0,0
Outros Serviços	0,0	0,0	0,0	0,0	0,0	0,0	0,0
OUTRAS RECEITAS CORRENTES	0,0	0,0	0,0	0,0	0,0	0,0	0,0
Multas Adm., Contratuais e Judiciais	0,0	0,0	0,0	0,0	0,0	0,0	0,0
Indenizações, Restituições e Ressarcimentos	0,0	0,0	0,0	0,0	0,0	0,0	0,0
Demais Receitas Correntes	0,0	0,0	0,0	0,0	0,0	0,0	0,0
RECEITAS DE CAPITAL	0,0	0,0	0,0	0,0	0,0	0,0	0,0
ALIENAÇÃO DE BENS	0,0	0,0	0,0	0,0	0,0	0,0	0,0
Alienação de Bens Móveis	0,0	0,0	0,0	0,0	0,0	0,0	0,0
Alienação de Bens Imóveis	0,0	0,0	0,0	0,0	0,0	0,0	0,0
Alienação de Bens Intangíveis	0,0	0,0	0,0	0,0	0,0	0,0	0,0
AMORTIZAÇÃO DE EMPRÉSTIMOS	0,0	0,0	0,0	0,0	0,0	0,0	0,0
OUTRAS RECEITAS DE CAPITAL	0,0	0,0	0,0	0,0	0,0	0,0	0,0
Integralização do Capital Social	0,0	0,0	0,0	0,0	0,0	0,0	0,0
Demais Receitas de Capital	0,0	0,0	0,0	0,0	0,0	0,0	0,0
TOTAL	19.011.920,0	19.011.920,0	4.040.932,4	21,3	11.632.918,1	61,2	7.379.001,9

Fonte : Departamento de Contabilidade do Poder Executivo Municipal/FUMSA/CMA/FMAS/IBASMA/FMDCA/FHS/FMCA/FMPG

Continua (2/3)



Livia Bello
Prefeita



Daisy Maria Lopes Cunha
CRC/RJ 078914/0-9
SEFAZ-PMA



Mônica da Silva
CRC/RJ 100327/0-6
Matricula: 9813-2



Mônica Costa Guimarães
Secretária
Controladoria Geral
Mat.: 9950346-B



Município de Araruama Poder Executivo



RREO 3º BIMESTRE 2020

Continuação (3/3)

MUNICÍPIO DE ARARUAMA
RELATÓRIO RESUMIDO DA EXECUÇÃO ORÇAMENTÁRIA
BALANÇO ORÇAMENTÁRIO
ORÇAMENTOS FISCAL E DA SEGURIDADE SOCIAL
PERÍODO DE REFERÊNCIA : 3º Bimestre / 2020

LRF, Art 52, inciso I, Alíneas "a" e "b" do inciso II e §1º - Anexo 1

DESPESAS	DOTAÇÃO INICIAL (d)	DOTAÇÃO ATUALIZADA (e)	DESPESAS EMPENHADAS		SALDO (g) = (e - f)	DESPESAS LIQUIDADAS		SALDO i = (e - h)	DESPESAS PAGAS ATÉ O BIM (j)
			No Bimestre	Até 06/2020 (f)		No Bimestre	Até 06/2020 (h)		
DESPESAS (EXCETO INTRA-ORÇAMENTÁRIAS)	417.407.132,0	454.920.901,0	-20.289.007,4	330.235.931,2	124.684.969,8	66.629.031,2	187.457.139,5	267.463.761,5	182.885.745,3
DESPESAS CORRENTES	349.156.089,0	352.329.122,4	-25.877.811,2	251.739.607,1	100.589.515,3	54.878.184,9	163.660.669,7	188.668.452,7	159.517.355,0
PESSOAL E ENCARGOS SOCIAIS	175.145.060,0	177.281.092,8	-36.969.001,4	127.897.885,3	49.383.207,5	31.815.119,0	99.596.015,9	77.685.076,9	96.771.100,1
JUROS E ENCARGOS DA DÍVIDA	1.238.000,0	1.235.016,4	0,0	1.130.000,0	105.016,4	0,0	0,0	1.235.016,4	0,0
OUTRAS DESPESAS CORRENTES	172.773.029,0	173.813.013,2	11.091.190,1	122.711.721,9	51.101.291,3	23.063.065,9	64.064.653,8	109.748.359,4	62.746.254,9
DESPESAS DE CAPITAL	64.301.043,0	98.641.778,6	5.588.803,8	78.496.324,1	20.145.454,5	11.750.846,3	23.796.469,8	74.845.308,8	23.388.390,3
INVESTIMENTOS	44.781.043,0	78.953.462,1	5.360.957,6	60.694.816,6	18.258.645,5	9.765.141,2	17.547.759,7	61.405.702,4	17.119.680,1
INVERSÕES FINANCEIRAS	0,0	0,0	0,0	0,0	0,0	0,0	0,0	0,0	0,0
AMORTIZAÇÃO DA DÍVIDA	19.520.000,0	19.688.316,5	227.846,1	17.801.507,6	1.886.808,9	1.985.705,1	6.248.710,1	13.439.606,4	6.248.710,1
RESERVA DE CONTINGÊNCIA	3.950.000,0	3.950.000,0	0,0	0,0	3.950.000,0	0,0	0,0	3.950.000,0	0,0
DESPESAS (INTRA-ORÇAMENTÁRIAS) (IX)	13.773.400,0	16.870.844,0	-1.796.956,0	12.889.817,4	3.981.026,6	4.109.347,3	11.668.496,1	5.202.347,9	11.205.766,9
SUBTOTAL DAS DESPESAS (X) = (VII+IX)	431.180.532,0	471.791.745,0	-22.085.963,4	343.125.748,6	128.665.996,4	70.738.378,5	199.125.635,6	272.666.109,4	194.091.512,2
AMORTIZAÇÃO DA DÍVIDA / REFINANC. (XI)	0,0	0,0	0,0	0,0	0,0	0,0	0,0	0,0	0,0
Amortização da Dívida Interna	0,0	0,0	0,0	0,0	0,0	0,0	0,0	0,0	0,0
Dívida Mobiliária	0,0	0,0	0,0	0,0	0,0	0,0	0,0	0,0	0,0
Outras Dívidas	0,0	0,0	0,0	0,0	0,0	0,0	0,0	0,0	0,0
Amortização da Dívida Externa	0,0	0,0	0,0	0,0	0,0	0,0	0,0	0,0	0,0
Dívida Mobiliária	0,0	0,0	0,0	0,0	0,0	0,0	0,0	0,0	0,0
Outras Dívidas	0,0	0,0	0,0	0,0	0,0	0,0	0,0	0,0	0,0
SUBTOTAL COM REFINANCIAMENTO (XII) = (X+XI)	431.180.532,0	471.791.745,0	-22.085.963,4	343.125.748,6	128.665.996,4	70.738.378,5	199.125.635,6	272.666.109,4	194.091.512,2
SUPERAVIT (XIII)									
TOTAL (XIV) = (XII+XIII)	431.180.532,0	471.791.745,0	-22.085.963,4	343.125.748,6	128.665.996,4	70.738.378,5	199.125.635,6	272.666.109,4	194.091.512,2
RESERVA DO RPPS	0,0	0,0	0,0	0,0	0,0	0,0	0,0	0,0	0,0

DESPESAS INTRA-ORÇAMENTÁRIAS	DOTAÇÃO INICIAL (d)	DOTAÇÃO ATUALIZADA (e)	DESPESAS EMPENHADAS		SALDO (g) = (e - f)	DESPESAS LIQUIDADAS		SALDO (i) = (e - h)	DESPESAS PAGAS ATÉ O BIM (j)
			No Bimestre	Até 06/2020 (f)		No Bimestre	Até 06/2020 (h)		
DESPESAS CORRENTES	13.773.400,0	16.870.844,0	-1.796.956,0	12.889.817,4	3.981.026,6	4.109.347,3	11.668.496,1	5.202.347,9	11.205.766,9
PESSOAL E ENCARGOS SOCIAIS	13.773.400,0	16.870.844,0	-1.796.956,0	12.889.817,4	3.981.026,6	4.109.347,3	11.668.496,1	5.202.347,9	11.205.766,9
JUROS E ENCARGOS DA DÍVIDA	0,0	0,0	0,0	0,0	0,0	0,0	0,0	0,0	0,0
OUTRAS DESPESAS CORRENTES	0,0	0,0	0,0	0,0	0,0	0,0	0,0	0,0	0,0
DESPESAS DE CAPITAL	0,0	0,0	0,0	0,0	0,0	0,0	0,0	0,0	0,0
INVESTIMENTOS	0,0	0,0	0,0	0,0	0,0	0,0	0,0	0,0	0,0
INVERSÕES FINANCEIRAS	0,0	0,0	0,0	0,0	0,0	0,0	0,0	0,0	0,0
AMORTIZAÇÃO DA DÍVIDA	0,0	0,0	0,0	0,0	0,0	0,0	0,0	0,0	0,0
TOTAL	13.773.400,0	16.870.844,0	-1.796.956,0	12.889.817,4	3.981.026,6	4.109.347,3	11.668.496,1	5.202.347,9	11.205.766,9

Fonte : Departamento de Contabilidade do Poder Executivo Municipal/FUMSA/CMA/FMAS/IBASMA/FMDCA/FHS/FMCA/FMPG

CHEFE DO PODER EXECUTIVO: LIVIA SOARES BELLO DA SILVA
RESPONSÁVEL PELA CONTABILIDADE: MONICA CARVALHO DA SILVA

SIGFIS - Versão 2020

Data de Emissão: 09/10/2020 12:21h

Anexo 1 do RREO

Livia Bello
Prefeita

Mônica Colte Guimarães
Secretária
Mat.: 9950344-B

Mônica Colte Guimarães
Secretária
Controladoria Geral
Mat.: 9950344-B

Daisy Maria Lopes Cunha
CRC/RJ 078914/0-9
- SEFAZ-PMA

Município de Araruama Poder Executivo

RREO 3º BIMESTRE 2020

MUNICÍPIO DE ARARUAMA
RELATÓRIO RESUMIDO DA EXECUÇÃO ORÇAMENTÁRIA
DEMONSTRATIVO DA EXECUÇÃO DAS DESPESAS POR FUNÇÃO / SUBFUNÇÃO
ORÇAMENTOS FISCAL E DA SEGURIDADE SOCIAL

PERÍODO DE REFERÊNCIA : 3º Bimestre / 2020

RREO - Anexo 2 (LRF, Art. 52, Inciso II, alínea "c")

FUNÇÃO / SUBFUNÇÃO	DOTAÇÃO INICIAL		DOTAÇÃO ATUALIZADA		DESPESAS EMPENHADAS		SALDO		DESPESAS LIQUIDADAS		SALDO (e) = (a-d)
			(a)				(c) = (a-b)				
					Até 06/2020		(b)		%		
	417.407.132,0	454.920.900,9	-20.289.007,5	330.235.931,2	96,2	124.684.969,7	66.629.031,2	187.457.139,5	94,1	267.463.761,4	
DESPESAS (EXCETO INTRA-ORÇAMENTÁRIAS) (I)	10.826.793,5	11.393.544,0	11.557,9	10.714.479,7	3,1	679.064,3	1.699.046,8	5.233.737,5	2,6	6.159.806,6	
Ação Legislativa	10.826.793,5	11.393.544,0	11.557,9	10.714.479,7	3,1	679.064,3	1.699.046,8	5.233.737,5	2,6	6.159.806,6	
Essencial à Justiça	0,0	2.600,0	0,0	2.600,0	0,0	0,0	0,0	2.600,0	0,0	0,0	
Administração Geral	0,0	2.600,0	0,0	2.600,0	0,0	0,0	0,0	2.600,0	0,0	0,0	
Administração	44.600.806,5	47.618.195,6	-7.650.807,9	31.711.456,1	9,2	15.906.739,5	6.150.148,1	25.398.528,4	12,8	22.219.667,2	
Administração Geral	40.800.806,5	40.855.775,1	-8.163.970,0	25.426.964,6	7,4	15.428.810,5	4.636.524,9	20.275.387,4	10,2	20.580.387,7	
Administração de Receitas	3.000.000,0	5.206.541,6	363.162,1	4.759.615,2	1,4	446.926,4	1.089.617,3	4.574.961,9	2,3	631.579,7	
Comunicação Social	800.000,0	1.555.878,9	150.000,0	1.524.876,3	0,4	31.002,6	424.005,8	548.179,1	0,3	1.007.699,8	
Segurança Pública	412.000,0	658.575,1	18.185,0	193.498,0	0,1	465.077,1	61.078,3	187.766,8	0,1	470.808,3	
Administração Geral	295.000,0	315.295,5	18.185,0	183.498,0	0,1	131.797,4	61.078,3	177.766,8	0,1	137.528,7	
Formação de Recursos Humanos	32.000,0	410,0	0,0	0,0	0,0	410,0	0,0	0,0	0,0	410,0	
Defesa Civil	85.000,0	342.869,7	0,0	10.000,0	0,0	332.869,7	0,0	10.000,0	0,0	332.869,7	
Assistência Social	8.752.480,0	12.026.976,3	682.858,3	7.504.215,9	2,2	4.522.760,4	1.965.548,2	4.996.278,8	2,5	7.030.697,5	
Administração Geral	5.442.265,0	6.942.127,9	640.985,5	5.009.902,3	1,5	1.932.225,5	1.405.847,7	3.316.491,7	1,7	3.625.636,2	
Assistência ao Idoso	207.000,0	207.000,0	0,0	68.329,0	0,0	138.671,0	0,0	25.315,0	0,0	181.685,0	
Assistência à Criança e ao Adolescente	418.000,0	855.470,6	289.001,0	289.101,0	0,1	566.369,6	255.240,0	255.240,0	0,1	600.230,6	
Assistência Comunitária	2.315.215,0	3.652.377,8	-86.919,5	2.067.092,3	0,6	1.585.285,5	304.460,5	1.329.440,8	0,7	2.322.937,0	
Empregabilidade	370.000,0	370.000,0	-160.208,7	69.791,3	0,0	300.208,7	0,0	69.791,3	0,0	300.208,7	
Previdência Social	32.170.020,0	32.170.020,0	37.814,0	28.472.630,3	8,3	3.697.389,7	6.151.076,7	18.228.252,7	9,2	13.941.767,3	
Administração Geral	2.746.445,0	2.746.445,0	9.901,8	1.578.348,3	0,5	1.168.096,7	243.682,7	743.761,2	0,4	2.002.683,8	
Previdência do Regime Estatutário	29.371.635,0	29.371.635,0	20.694,1	26.887.064,0	7,8	2.484.571,0	5.900.176,0	17.477.273,5	8,8	11.894.361,5	
Infra-estrutura Urbana	51.940,0	51.940,0	7.218,0	7.218,0	0,0	44.722,0	7.218,0	7.218,0	0,0	44.722,0	
Saúde	75.159.292,0	103.013.142,9	15.531.146,8	76.589.843,9	22,3	26.423.299,0	16.455.335,4	40.499.336,7	20,3	62.513.806,2	
Administração Geral	34.302.855,0	65.327.221,3	11.348.706,2	51.007.331,1	14,9	14.319.890,2	10.650.588,0	26.768.150,5	13,4	38.559.070,8	
Atenção Básica	6.389.025,0	7.289.025,0	285.056,0	5.444.014,2	1,6	1.845.010,8	956.704,0	2.945.738,6	1,5	4.343.286,4	
Assistência Hospitalar e Ambulatorial	27.751.907,0	29.200.538,0	3.897.384,6	19.637.318,6	5,7	9.563.219,4	4.768.043,5	10.426.579,4	5,2	18.773.958,6	
Vigilância Epidemiológica	815.505,0	815.505,0	0,0	501.180,0	0,1	314.325,0	80.000,0	368.868,1	0,2	456.636,9	
Serviços Urbanos	100.000,0	0,0	0,0	0,0	0,0	0,0	0,0	0,0	0,0	0,0	
Saneamento Básico Urbano	5.800.000,0	380.853,6	0,0	0,0	0,0	380.853,6	0,0	0,0	0,0	380.853,6	

CHEFE DO PODER EXECUTIVO: LIVIA SOARES BELLO DA SILVA
RESPONSÁVEL PELA CONTABILIDADE: MONICA CARVALHO DA SILVA

SIGFIS - Versão 2020

Data de Emissão: 09/10/2020 12:21h

Anexo II do RREO

Livia Bello
Prefeita

Mônica Costa Guimarães
Secretaria
Controladoria Geral
Mat.: 49.50346-8

Daisy Maria Lopes Cunha
CRC/RJ 078914/0-9
- SEFAZ-PMA

Mônica Costa Guimarães
Secretaria
Controladoria Geral
Mat.: 49.50346-8



Município de Araruama Poder Executivo



RREO 3º BIMESTRE 2020

MUNICÍPIO DE ARARUAMA
RELATÓRIO RESUMIDO DA EXECUÇÃO ORÇAMENTÁRIA
DEMONSTRATIVO DA EXECUÇÃO DAS DESPESAS POR FUNÇÃO / SUBFUNÇÃO
ORÇAMENTOS FISCAL E DA SEGURIDADE SOCIAL

PERÍODO DE REFERÊNCIA : 3º Bimestre / 2020

RREO - Anexo 2 (LRF, Art. 52, Inciso II, alínea "c")

FUNÇÃO / SUBFUNÇÃO	DOTAÇÃO INICIAL	DOTAÇÃO ATUALIZADA (a)	DESPESAS EMPENHADAS		SALDO (c) = (a-b)	DESPESAS LIQUIDADAS		SALDO (e) = (a-d)		
			%			%				
			No Bimestre	Até 06/2020 (b)		No Bimestre	Até 06/2020 (d)			
Educação	131.719.740,0	131.016.078,2	-27.663.217,1	81.510.565,0	23,8	49.505.513,2	20.704.081,5	57.696.887,5	29,0	73.319.190,7
Administração Geral	2.423.500,0	2.011.031,0	145.070,2	1.190.646,2	0,3	820.384,8	373.643,3	429.195,9	0,2	1.581.835,2
Alimentação e Nutrição	4.660.000,0	8.235.036,1	1.510.499,8	7.582.505,8	2,2	652.530,3	2.341.675,3	4.092.651,0	2,1	4.142.385,1
Ensino Fundamental	93.066.784,0	95.675.667,0	-22.436.947,3	62.746.734,4	18,3	32.928.932,7	15.705.663,0	46.845.621,8	23,5	48.830.045,2
Ensino Médio	418.000,0	418.000,0	-310.000,0	10.000,0	0,0	408.000,0	0,0	0,0	0,0	418.000,0
Ensino Profissional	147.000,0	342.107,2	31.388,4	295.106,2	0,1	47.001,0	50.420,9	229.423,6	0,1	112.683,6
Ensino Superior	2.520.000,0	1.507.906,8	0,0	1.050.666,7	0,3	457.240,1	0,0	248.000,0	0,1	1.259.906,8
Educação Infantil	28.134.456,0	22.646.330,1	-6.424.166,5	8.633.367,5	2,5	14.012.362,7	2.231.740,5	5.851.057,1	2,9	16.795.273,1
Educação de Jovens e Adultos	260.000,0	180.000,0	-179.061,7	938,3	0,0	179.061,7	938,3	938,3	0,0	179.061,7
Educação Especial	90.000,0	0,0	0,0	0,0	0,0	0,0	0,0	0,0	0,0	0,0
Cultura	380.000,0	174.677,9	0,0	149.879,0	0,0	24.798,9	0,0	149.728,6	0,1	24.949,3
Administração Geral	55.000,0	1.071,0	0,0	0,0	0,0	1.071,0	0,0	0,0	0,0	1.071,0
Difusão Cultural	325.000,0	173.606,9	0,0	149.879,0	0,0	23.727,9	0,0	149.728,6	0,1	23.878,3
Urbanismo	79.430.000,0	83.047.139,6	-2.085.565,6	66.186.175,2	19,3	16.860.964,4	10.725.652,2	24.661.280,6	12,4	58.385.859,0
Infra-estrutura Urbana	40.500.000,0	49.586.290,3	-4.988.352,9	39.673.264,9	11,6	9.913.025,4	4.401.706,2	6.841.479,3	3,4	42.744.811,0
Serviços Urbanos	38.930.000,0	33.460.849,3	2.902.787,2	26.512.910,2	7,7	6.947.939,1	6.323.946,0	17.819.801,2	8,9	15.641.048,1
Habituação	84.000,0	84.000,0	0,0	0,0	0,0	84.000,0	0,0	0,0	0,0	84.000,0
Administração Geral	68.000,0	68.000,0	0,0	0,0	0,0	68.000,0	0,0	0,0	0,0	68.000,0
Habituação Urbana	16.000,0	16.000,0	0,0	0,0	0,0	16.000,0	0,0	0,0	0,0	16.000,0
Saneamento	1.650.000,0	0,0	0,0	0,0	0,0	0,0	0,0	0,0	0,0	0,0
Saneamento Básico Urbano	1.650.000,0	0,0	0,0	0,0	0,0	0,0	0,0	0,0	0,0	0,0
Gestão Ambiental	307.000,0	1.247.586,0	148.157,6	1.160.188,1	0,3	87.397,9	105.248,2	278.822,0	0,1	968.764,0
Administração Geral	185.000,0	109.582,8	36.189,3	77.031,7	0,0	32.551,2	0,0	38.910,4	0,0	70.672,4
Preservação e Conservação Ambiental	56.000,0	72.989,5	2.278,8	35.132,8	0,0	37.856,6	12.558,6	35.132,8	0,0	37.856,6
Controle Ambiental	22.000,0	623.763,0	0,0	606.772,9	0,2	16.990,1	0,0	0,0	0,0	623.763,0
Recuperação de Áreas Degradadas	22.000,0	400.752,7	92.689,6	400.752,7	0,1	0,0	92.689,6	181.280,8	0,1	219.472,0
Recursos Hídricos	22.000,0	40.498,0	17.000,0	40.498,0	0,0	0,0	0,0	23.498,0	0,0	17.000,0
Agricultura	342.000,0	1.102.820,4	179.778,8	941.256,3	0,3	161.564,1	88.403,2	592.725,5	0,3	520.094,9
Administração Geral	16.000,0	283.218,0	179.778,8	234.653,1	0,1	48.564,9	42.549,2	54.874,3	0,0	228.343,7
Vigilância Sanitária	200.000,0	534.720,0	0,0	458.538,6	0,1	76.181,4	7.354,0	437.279,6	0,2	97.440,4
Extensão Rural	110.000,0	284.882,3	0,0	248.064,6	0,1	36,817,8	38.500,0	90.571,6	0,0	194.310,8
Defesa Agropecuária	16.000,0	0,0	0,0	0,0	0,0	0,0	0,0	0,0	0,0	0,0
Indústria	30.000,0	0,0	0,0	0,0	0,0	0,0	0,0	0,0	0,0	0,0
Promoção Industrial	30.000,0	0,0	0,0	0,0	0,0	0,0	0,0	0,0	0,0	0,0
Comércio e Serviços	1.435.000,0	1.712.327,2	129.524,0	1.670.182,6	0,5	42.144,6	67.759,0	1.177.862,5	0,6	534.464,7
Promoção Comercial	30.000,0	0,0	0,0	0,0	0,0	0,0	0,0	0,0	0,0	0,0
Turismo	1.405.000,0	1.712.327,2	129.524,0	1.670.182,6	0,5	42.144,6	67.759,0	1.177.862,5	0,6	534.464,7

CHEFE DO PODER EXECUTIVO: LIVIA SOARES BELLO DA SILVA
RESPONSÁVEL PELA CONTABILIDADE: MONICA CARVALHO DA SILVA

SIGFIS - Versão 2020

Data de Emissão: 09/10/2020 12:21h

Anexo II do RREO

Livia Bello
Prefeita

Mônica da Silva
CRC/RJ 022270-6
Matrícula: 9313-2

Daisy Maria Lopes Cunha
CRC/RJ 078914/0-9
Matr.: 950347-8 - SEFAZ-PMA

Mônica Colte Guimarães
Secretária
Controladoria Geral
Matr.: 950347-8

Município de Araruama Poder Executivo

RREO 3º BIMESTRE 2020

MUNICÍPIO DE ARARUAMA
RELATÓRIO RESUMIDO DA EXECUÇÃO ORÇAMENTÁRIA
DEMONSTRATIVO DA EXECUÇÃO DAS DESPESAS POR FUNÇÃO / SUBFUNÇÃO
ORÇAMENTOS FISCAL E DA SEGURIDADE SOCIAL

PERÍODO DE REFERÊNCIA : 3º Bimestre / 2020

RREO - Anexo 2 (LRF, Art. 52, Inciso II, alínea "c")

FUNÇÃO / SUBFUNÇÃO	DOTAÇÃO INICIAL	DOTAÇÃO ATUALIZADA (a)	DESPESAS EMPENHADAS		SALDO (c) = (a-b)	DESPESAS LIQUIDADAS		SALDO (e) = (a-d)		
			No Bimestre	Até 06/2020 (b)		%	No Bimestre		Até 06/2020 (d)	%
Transporte	5.680.000,0	5.013.504,9	143.714,6	4.806.657,4	1,4	839.080,9	1.352.586,1	0,7		
Transporte Rodoviário	2.680.000,0	2.013.504,9	143.714,6	1.806.657,4	0,5	466.166,9	988.955,0	0,5		
Serviço da Dívida Interna	3.000.000,0	3.000.000,0	0,0	3.000.000,0	0,9	372.914,0	393.631,1	0,2		
Desporto e Lazer	120.000,0	104.646,0	0,0	91.296,2	0,0	0,0	31.278,2	0,0		
Administração Geral	21.000,0	0,0	0,0	0,0	0,0	0,0	0,0	0,0		
Desporto Comunitário	78.000,0	94.338,4	0,0	91.296,2	0,0	0,0	31.278,2	0,0		
Lazer	21.000,0	10.307,6	0,0	0,0	0,0	0,0	0,0	0,0		
Encargos especiais	20.358.000,0	20.585.067,0	227.846,1	18.531.007,6	5,4	1.616.572,8	6.979.468,0	3,5		
Serviço da Dívida Interna	17.758.000,0	17.923.332,9	227.846,1	15.931.507,6	4,6	1.612.791,1	5.855.079,1	2,9		
Outros Encargos Especiais	2.600.000,0	2.661.734,2	0,0	2.599.500,0	0,8	3.781,7	1.124.388,9	0,6		
Reserva de Contingência	3.950.000,0	3.950.000,0	0,0	0,0	0,0	0,0	0,0	0,0		
Reserva de Contingência	3.950.000,0	3.950.000,0	0,0	0,0	0,0	0,0	0,0	0,0		
DESPESAS (INTRA-ORÇAMENTÁRIAS) (II)	13.773.400,0	16.870.844,0	-1.796.956,0	12.889.817,4	3,8	4.109.347,3	11.668.496,1	5,9		
TOTAL (III) = (I + II)	431.180.532,0	471.791.744,9	-22.085.963,5	343.125.748,6	100,00	70.738.378,5	199.125.635,6	100,00		

FUNÇÃO / SUBFUNÇÃO	DOTAÇÃO INICIAL	DOTAÇÃO ATUALIZADA (a)	DESPESAS EMPENHADAS		SALDO (c) = (a-b)	DESPESAS LIQUIDADAS		SALDO (e) = (a-d)		
			No Bimestre	Até 06/2020 (b)		%	No Bimestre		Até 06/2020 (d)	%
DESPESAS (INTRA-ORÇAMENTÁRIAS)	13.773.400,0	16.870.844,0	-1.796.956,0	12.889.817,4	3,8	4.109.347,3	11.668.496,1	5,9		
Legislativa	513.400,0	654.213,1	0,0	646.910,1	0,2	96.210,2	297.916,0	0,1		
Ação Legislativa	513.400,0	654.213,1	0,0	646.910,1	0,2	96.210,2	297.916,0	0,1		
Administração	4.370.000,0	4.149.877,0	-1.935.056,2	2.065.351,2	0,6	722.073,2	2.065.350,2	1,0		
Administração Geral	4.370.000,0	4.149.877,0	-1.935.056,2	2.065.351,2	0,6	722.073,2	2.065.350,2	1,0		
Assistência Social	200.000,0	393.221,5	-115.394,4	84.605,6	0,0	12.005,0	84.605,6	0,0		
Administração Geral	200.000,0	393.221,5	-115.394,4	84.605,6	0,0	12.005,0	84.605,6	0,0		
Previdência Social	100.000,0	100.000,0	0,0	60.000,0	0,0	40.000,0	30.335,8	0,0		
Administração Geral	100.000,0	100.000,0	0,0	60.000,0	0,0	40.000,0	30.335,8	0,0		
Saúde	2.000.000,0	2.562.462,8	562.462,8	2.562.462,8	0,7	578.904,3	1.719.803,7	0,9		
Administração Geral	2.000.000,0	2.562.462,8	562.462,8	2.562.462,8	0,7	578.904,3	1.719.803,7	0,9		
Educação	6.590.000,0	9.011.069,6	-308.968,2	7.470.487,8	2,2	2.690.436,4	7.470.484,8	3,8		
Administração Geral	30.000,0	30.000,0	-30.000,0	0,0	0,0	0,0	0,0	0,0		
Ensino Fundamental	5.780.000,0	8.127.258,2	178.532,3	7.008.532,3	2,0	2.503.419,9	7.008.530,3	3,5		
Ensino Médio	30.000,0	30.000,0	-30.000,0	0,0	0,0	0,0	0,0	0,0		
Educação Infantil	730.000,0	803.811,4	-407.500,5	461.955,5	0,1	187.016,5	461.954,5	0,2		
Educação de Jovens e Adultos	20.000,0	20.000,0	-20.000,0	0,0	0,0	0,0	0,0	0,0		

CHEFE DO PODER EXECUTIVO: LIVIA SOARES BELLO DA SILVA
RESPONSÁVEL PELA CONTABILIDADE: MONICA CARVALHO DA SILVA

SIGFIS - Versão 2020

Data de Emissão: 09/10/2020 12:21h

Anexo II do RREO

Livia Soares Bello
Prefeita

Mônica da Silva
CRC/RJ 078914/0-6
Médica - 9813-2

Daisy Maria Lopes Cunha
CRC/RJ 078914/0-9
- SEFAZ-PMA

Mônica Costa Guimarães
Secretária
Controladoria Geral
Mat.: 9950346-8





Município de Araruama Poder Executivo



RREO 3º BIMESTRE 2020

R\$1,00

ESPECIFICAÇÃO	EVOLUÇÃO DA RECEITA REALIZADA NOS ÚLTIMOS 12 MESES												TOTAL ULT - 12 M.	PREVISÃO ATUALIZADA
	JUL/2019	AGO/2019	SET/2019	OUT/2019	NOV/2019	DEZ/2019	JAN/2020	FEV/2020	MAR/2020	ABR/2020	MAI/2020	JUN/2020		
RECEITAS CORRENTES (I)	40.692.645,5	44.033.399,0	39.707.999,2	36.608.923,0	40.224.829,2	59.615.698,4	58.200.125,5	50.049.655,5	52.849.493,4	40.363.140,1	34.434.070,3	36.937.839,0	533.717.818,1	430.822.812,0
Impostos, Taxas e Contribuições de Melhoria	5.786.411,7	5.923.208,0	6.894.063,4	4.489.088,0	3.954.722,9	5.180.873,2	17.755.833,5	7.902.366,6	6.503.848,6	4.448.934,0	2.436.127,4	4.845.419,5	76.120.896,8	70.327.100,0
Imposto s/ a Prop. Predial/Territorial Urbana (IPTU)	2.709.047,3	2.464.282,8	2.482.285,1	1.541.457,2	1.184.549,7	1.486.148,9	13.594.015,3	4.455.022,7	2.744.885,4	1.853.989,6	1.088.231,6	2.099.498,8	38.313.594,4	36.360.800,0
Impostos s/ Serviços de Qualquer Natureza (ISS)	1.581.920,6	1.891.179,0	1.544.014,1	1.649.408,6	1.516.507,7	1.772.200,6	1.649.412,1	1.798.457,1	1.816.047,8	1.329.201,2	346.253,6	1.280.122,0	18.176.724,4	10.238.150,0
Impostos s/ Transmissão de Bens Imóveis	391.799,7	410.560,7	361.341,2	299.189,5	329.280,6	266.524,3	283.429,5	316.821,3	305.516,6	108.992,6	20.834,9	215.884,0	3.300.174,9	4.793.000,0
Imposto sobre a Renda e Proventos de Qualquer Natureza	594.323,4	515.702,9	679.185,4	590.639,4	686.309,7	1.357.429,5	810.916,2	645.894,3	769.112,2	744.614,8	284.995,9	928.191,1	8.607.314,8	5.276.500,0
Outros Impostos, Taxas e Contribuições de Melhoria	509.320,7	641.482,6	1.827.237,6	408.393,3	238.075,2	298.589,9	1.418.060,4	686.191,2	868.286,6	412.135,8	93.811,4	321.723,6	7.723.286,3	13.658.650,0
RECEITA DE CONTRIBUIÇÕES	1.381.781,7	2.981.640,4	1.794.035,9	1.914.838,6	1.240.930,4	3.259.590,8	2.459.218,5	2.291.966,6	2.503.310,5	2.462.759,5	1.316.545,3	3.280.734,3	26.887.352,5	25.241.900,0
RECEITA PATRIMONIAL	112.618,2	349.889,2	148.686,6	213.971,8	456.832,7	131.470,1	131.016,1	105.236,1	3.345.475,3	74.183,4	3.278.646,3	61.619,1	8.409.644,9	2.956.570,0
Rendimentos de Aplicação Financeira	111.978,9	349.510,1	148.593,6	213.567,8	456.448,2	131.085,3	131.016,1	105.236,1	144.240,5	73.818,9	78.146,3	61.619,1	2.005.280,9	1.848.170,0
Outras Receitas Patrimoniais	639,3	379,1	93,0	394,0	384,5	384,8	0,0	0,0	3.201.234,8	364,5	3.200.500,0	0,0	6.404.364,0	1.108.400,0
Receita Agropecuária	0,0	0,0	0,0	0,0	0,0	0,0	0,0	0,0	0,0	0,0	0,0	0,0	0,0	0,0
Receita Industrial	0,0	0,0	0,0	0,0	0,0	0,0	0,0	0,0	0,0	0,0	0,0	0,0	0,0	0,0
Receita de Serviços	5.681,2	3.777.800,6	155,0	2.840,6	5.681,2	2.840,6	1.420,3	2.840,6	2.840,6	0,0	0,0	0,0	3.802.100,7	57.000,0
TRANSFERÊNCIAS CORRENTES	33.232.777,2	30.881.338,6	30.702.713,6	29.812.221,5	34.471.021,9	50.514.040,8	37.700.905,5	39.622.274,7	40.389.177,0	33.347.138,2	27.376.444,6	28.706.298,2	416.756.351,8	330.343.972,0
Cota-Parte do FPM	4.729.320,9	3.452.081,8	3.072.861,9	2.828.968,4	3.639.315,0	6.945.398,2	3.861.964,0	5.580.365,5	3.262.994,2	3.442.172,2	3.564.387,8	3.769.829,0	47.949.659,9	41.036.670,0
Cota-Parte do ICMS	3.694.726,4	3.110.101,0	3.393.112,6	4.154.687,3	3.631.985,2	4.704.446,6	4.257.916,4	4.242.716,5	4.713.479,4	3.344.017,0	3.107.473,0	3.402.028,1	45.746.669,5	41.155.830,0
Cota-Parte do IPVA	475.836,7	718.946,9	287.083,3	281.354,4	205.218,6	293.753,1	2.285.292,9	2.888.774,5	1.816.285,9	667.371,4	208.280,4	421.488,7	10.349.658,8	11.401.350,0
Cota-Parte do ITR	2.168,9	810,9	11.313,0	27.667,6	3.009,0	3.024,7	2.908,4	599,4	174,4	11,2	184,7	60,3	51.932,5	67.530,0
Transferências da LC 87/1989	0,0	0,0	0,0	0,0	0,0	0,0	0,0	0,0	0,0	0,0	0,0	0,0	0,0	159.620,0
Transferências da LC 61/1989	144.872,8	92.563,8	55.591,9	101.388,9	87.766,9	126.318,2	86.743,1	102.044,1	110.666,3	100.935,1	84.623,1	88.365,6	1.181.959,8	883.000,0
Transferências do FUNDEB	5.749.236,4	5.485.998,8	5.316.264,7	6.429.690,3	5.719.198,6	7.721.267,9	6.722.471,7	7.326.000,6	6.861.171,4	5.447.864,3	4.325.686,1	7.815.205,7	74.920.056,5	72.723.220,0
Outras Transferências Correntes	18.436.515,1	18.020.835,4	18.576.486,2	15.988.484,6	20.984.548,6	31.119.832,1	20.483.639,0	19.681.774,1	23.624.405,4	20.344.767,0	16.085.809,5	13.209.320,8	236.556.417,8	162.916.752,0
OUTRAS RECEITAS CORRENTES	173.375,5	119.522,3	168.344,6	175.962,5	95.640,1	526.882,9	151.731,7	124.970,8	104.841,5	30.124,9	26.306,7	43.767,9	1.741.471,4	1.896.270,0
DEDUÇÕES (II)	2.793.438,3	2.195.940,4	2.071.232,6	2.265.275,6	1.596.097,3	4.075.618,1	2.101.198,8	2.525.082,0	1.956.108,7	1.465.016,9	1.373.650,9	1.328.447,1	25.747.106,7	18.739.324,0
Contrib. p/ o Plano de Seg. Soc. Serv.	1.361.018,3	721.039,5	695.574,6	786.466,3	42.642,4	2.132.477,2	0,0	0,0	0,0	0,0	0,0	0,0	5.739.218,3	0,0
Compensação Financ. entre Reg. Previd.	0,0	0,0	0,0	0,0	0,0	0,0	2.239,9	2.182,0	2.594,7	2.858,7	0,0	0,0	9.875,3	11.400,0
Dedução de Receita p/ Formação do FUNDEB	1.432.420,0	1.474.900,9	1.375.658,0	1.478.809,3	1.553.454,9	1.943.140,9	2.098.958,9	2.522.900,0	1.955.514,0	1.462.158,2	1.373.650,9	1.326.447,1	19.998.013,1	18.727.924,0
RECEITA CORRENTE LÍQUIDA (III)	37.899.207,2	41.837.458,6	37.636.766,6	34.343.647,4	38.628.731,9	55.540.080,3	56.098.926,7	47.524.573,5	50.891.394,7	38.888.123,2	33.060.419,4	35.611.391,9	507.970.711,4	412.083.488,0

Fonte : Departamento de Contabilidade do Poder Executivo Municipal/FUNSA/CMA/FMAS/IBASMA/FMDCA/FHS/FMCA/FMPG

Nota : Receita Corrente Líquida em reais e sem arredondamento :

RCL dos últimos 12 meses R\$ 507.970.711,28

CHEFE DO PODER EXECUTIVO: LIVIA SOARES BELLO DA SILVA

RESPONSÁVEL PELA CONTABILIDADE: MONICA CARVALHO DA SILVA

SIGFIS - Versão 2020

Data de Emissão: 09/10/2020 12:21h

Anexo 3 do RREO

Livia Bello
Prefeita

Mônica Costa Guimarães
Mat.: 9950346-8

Mônica Costa Guimarães
Secretária
Controladoria Geral
Mat.: 9950346-8

Daisy Maria Lopes Cunha
CRC/RJ 078914/0-9
- SEFAZ-PMA

Município de Araruama

Poder Executivo

RREO 3º BIMESTRE 2020

MUNICÍPIO DE ARARUAMA
RELATÓRIO RESUMIDO DA EXECUÇÃO ORÇAMENTÁRIA
DEMONSTRATIVO DAS RECEITAS E DESPESAS PREVIDENCIÁRIAS DO REGIME PRÓPRIO DOS SERVIDORES PÚBLICOS
ORÇAMENTO DA SEGURIDADE SOCIAL
PERÍODO DE REFERÊNCIA : 3º Bimestre / 2020

LRF, art 53, inciso II - Anexo 4

R\$ 1,00

PLANO PREVIDENCIÁRIO						
RECEITAS PREVIDENCIÁRIAS - RPPS	PREVISÃO INICIAL	PREVISÃO ATUALIZADA	RECEITAS REALIZADAS			
			Até 3º Bim/2020	Até 3º Bim/2019		
RECEITAS CORRENTES (I)	32.270.020,0	32.270.020,0	18.229.027,4	11.113.433,8		
Receitas de Contribuições dos Segurados	0,0	0,0	0,0	3.907.891,2		
Civil	0,0	0,0	0,0	3.907.891,2		
Ativo	0,0	0,0	0,0	3.907.891,2		
Inativo	0,0	0,0	0,0	0,0		
Pensionista	0,0	0,0	0,0	0,0		
Militar	0,0	0,0	0,0	0,0		
Ativo	0,0	0,0	0,0	0,0		
Inativo	0,0	0,0	0,0	0,0		
Pensionista	0,0	0,0	0,0	0,0		
Receitas de Contribuições Patronais	31.994.720,0	31.994.720,0	18.187.958,4	7.195.142,9		
Civil	31.994.720,0	31.994.720,0	18.187.958,4	7.195.142,9		
Ativo	31.994.720,0	31.994.720,0	18.044.331,7	7.195.142,9		
Inativo	0,0	0,0	131.331,6	0,0		
Pensionista	0,0	0,0	12.295,1	0,0		
Militar	0,0	0,0	0,0	0,0		
Ativo	0,0	0,0	0,0	0,0		
Inativo	0,0	0,0	0,0	0,0		
Pensionista	0,0	0,0	0,0	0,0		
Receita Patrimonial	149.900,0	149.900,0	30.469,7	10.399,7		
Receitas Imobiliárias	13.100,0	13.100,0	0,0	0,0		
Receitas de Valores Mobiliários	136.800,0	136.800,0	30.469,7	10.399,7		
Outras Receitas Patrimoniais	0,0	0,0	0,0	0,0		
Receita de Serviços	0,0	0,0	0,0	0,0		
Outras Receitas Correntes	125.400,0	125.400,0	10.599,3	0,0		
Compensação Previdenciária do RGPS para o RPPS	11.400,0	11.400,0	9.875,3	0,0		
Aportes Periódicos para Amortização do Déficit Atuarial do RPPS (II)	0,0	0,0	0,0	0,0		
Demais Receitas Correntes	114.000,0	114.000,0	724,0	0,0		
RECEITAS DE CAPITAL (III)	0,0	0,0	0,0	0,0		
Alienação de Bens, Direitos e Ativos	0,0	0,0	0,0	0,0		
Amortização de Empréstimos	0,0	0,0	0,0	0,0		
Outras Receitas de Capital	0,0	0,0	0,0	0,0		
TOTAL DAS RECEITAS PREVIDENCIÁRIAS - RPPS (IV) = (I + III - II)	32.270.020,0	32.270.020,0	18.229.027,4	11.113.433,8		
DESPESAS PREVIDENCIÁRIAS - RPPS	DOTAÇÃO INICIAL	DOTAÇÃO ATUALIZADA	DESPESAS EMPENHADAS		DESPESAS LIQUIDADAS	
			Até o 3º Bim/2020	Até o 3º Bim/2019	Até o 3º Bim/2020	Até o 3º Bim/2019
Benefícios - Civil	29.306.225,0	29.306.225,0	26.860.000,0	28.919.707,4	17.470.903,7	4.449.432,0
Aposentadorias	24.000.000,0	24.000.000,0	24.000.000,0	23.619.707,4	15.013.362,1	3.587.158,6
Pensões	2.860.000,0	4.090.000,0	2.860.000,0	3.500.000,0	2.457.541,6	707.518,9
Outros Benefícios Previdenciários	2.446.225,0	1.216.225,0	0,0	1.800.000,0	0,0	154.754,5
Benefícios - Militar	0,0	0,0	0,0	0,0	0,0	0,0
Reformas	0,0	0,0	0,0	0,0	0,0	0,0
Pensões	0,0	0,0	0,0	0,0	0,0	0,0
Outros Benefícios Previdenciários	0,0	0,0	0,0	0,0	0,0	0,0
Outras Despesas Previdenciárias	0,0	0,0	0,0	0,0	0,0	0,0
Compensação Previdenciária do RGPS para o RPPS	0,0	0,0	0,0	0,0	0,0	0,0
Demais despesas Previdenciárias	0,0	0,0	0,0	0,0	0,0	0,0
TOTAL DAS DESPESAS PREVIDENCIÁRIAS RPPS (V)	29.306.225,0	29.306.225,0	26.860.000,0	28.919.707,4	17.470.903,7	4.449.432,0
RESULTADO PREVIDENCIÁRIO (VI) = (IV - V)	2.963.795,0	2.963.795,0	-26.860.000,0	-28.919.707,4	758.123,7	6.664.001,8
RECURSOS RPPS ARRECADADOS EM EXERCÍCIOS ANTERIORES			PREVISÃO ORÇAMENTÁRIA			
VALOR			0,0			
RESERVA ORÇAMENTÁRIA DO RPPS			PREVISÃO ORÇAMENTÁRIA			
VALOR			0,0			
APORTES DE RECURSOS PARA O PLANO PREVIDENCIÁRIO DO RPPS			APORTES REALIZADAS			
Plano de Amortização - Contribuição Patronal Suplementar			0,0			
Plano de Amortização - Aporte Periódico de Valores Predefinidos			0,0			
Outros Aportes RPPS			0,0			
Recursos para Cobertura de Déficit Financeiro			0,0			
BENS E DIREITOS DO RPPS			PERÍODO DE REFERÊNCIA			
			Até 3º Bim/2020		Até 3º Bim/2019	
Caixa e Equivalentes de Caixa			5.154,9		0,0	
Investimentos e Aplicações			4.951.715,8		0,0	
Outros Bens e Direitos			0,0		0,0	
TOTAL DE BENS E DIREITOS DO RPPS			4.956.870,7		0,0	

Livia Bello
Prefeita

Mônica da Silva
CRC/RJ 002270-6
Matrícula: 9313-2

Mônica Costa Guimarães
Secretária
Controladoria Geral
Mat.: 9950346-8

Daisy Maria Lopes Cunha
CRC/RJ 078914/0-9
Matrícula: 9313-2 - SEFAZ-PMA

CHEFE DO PODER EXECUTIVO: LIVIA SOARES BELLO DA SILVA
RESPONSÁVEL PELA CONTABILIDADE: MONICA CARVALHO DA SILVA

SIGFIS - Versão 2020

Data de Emissão: 09/10/2020 12:21h

Anexo 4 do RREO



Município de Araruama

Poder Executivo



RREO 3º BIMESTRE 2020

MUNICÍPIO DE ARARUAMA
RELATÓRIO RESUMIDO DA EXECUÇÃO ORÇAMENTÁRIA
DEMONSTRATIVO DAS RECEITAS E DESPESAS PREVIDENCIÁRIAS DO REGIME PRÓPRIO DOS SERVIDORES PÚBLICOS
ORÇAMENTO DA SEGURIDADE SOCIAL
PERÍODO DE REFERÊNCIA : 3º Bimestre / 2020

LRF, art 53, inciso II - Anexo 4

R\$ 1,00

PLANO FINANCEIRO				
RECEITAS PREVIDENCIÁRIAS	PREVISÃO INICIAL	PREVISÃO ATUALIZADA	RECEITAS REALIZADAS	
			Até 3º Bim/2020	Até 3º Bim/2019
RECEITAS CORRENTES (VII)	0,0	0,0	0,0	0,0
Recargas de Contribuições dos Segurados	0,0	0,0	0,0	0,0
Civil	0,0	0,0	0,0	0,0
Ativo	0,0	0,0	0,0	0,0
Inativo	0,0	0,0	0,0	0,0
Pensionista	0,0	0,0	0,0	0,0
Militar	0,0	0,0	0,0	0,0
Ativo	0,0	0,0	0,0	0,0
Inativo	0,0	0,0	0,0	0,0
Pensionista	0,0	0,0	0,0	0,0
Recargas de Contribuições Patronais	0,0	0,0	0,0	0,0
Civil	0,0	0,0	0,0	0,0
Ativo	0,0	0,0	0,0	0,0
Inativo	0,0	0,0	0,0	0,0
Pensionista	0,0	0,0	0,0	0,0
Militar	0,0	0,0	0,0	0,0
Ativo	0,0	0,0	0,0	0,0
Inativo	0,0	0,0	0,0	0,0
Pensionista	0,0	0,0	0,0	0,0
Receita Patrimonial	0,0	0,0	0,0	0,0
Receitas Imobiliárias	0,0	0,0	0,0	0,0
Receitas de Valores Mobiliários	0,0	0,0	0,0	0,0
Outras Receitas Patrimoniais	0,0	0,0	0,0	0,0
Receita de Serviços	0,0	0,0	0,0	0,0
Outras Receitas Correntes	0,0	0,0	0,0	0,0
Compensação Previdenciária do RGPS para o RPPS	0,0	0,0	0,0	0,0
Demais Receitas Correntes	0,0	0,0	0,0	0,0
RECEITAS DE CAPITAL (VIII)	0,0	0,0	0,0	0,0
Alienação de Bens, Direitos e Ativos	0,0	0,0	0,0	0,0
Amortização de Empréstimos	0,0	0,0	0,0	0,0
Outras Receitas de Capital	0,0	0,0	0,0	0,0
TOTAL DAS RECEITAS PREVIDENCIÁRIAS RPPS (IX) = (VII + VIII)	0,0	0,0	0,0	0,0

Livia Bello
Prefeito

Mônica Costa Guimarães
Secretária
Controladoria Geral
Mat.: 9950346-8

Mônica da Silva
CRC/RJ 1002270-6
Matrícula: 9813-2

DESPESAS PREVIDENCIÁRIAS - RPPS	DOTAÇÃO INICIAL	DOTAÇÃO ATUALIZADA	DESPESAS EMPENHADAS		DESPESAS LIQUIDADAS	
			Até o 3º Bim/2020	Até o 3º Bim/2019	Até o 3º Bim/2020	Até o 3º Bim/2019
Benefícios - Civil	0,0	0,0	0,0	0,0	0,0	0,0
Aposentadorias	0,0	0,0	0,0	0,0	0,0	0,0
Pensões	0,0	0,0	0,0	0,0	0,0	0,0
Outros Benefícios Previdenciários	0,0	0,0	0,0	0,0	0,0	0,0
Benefícios - Militar	0,0	0,0	0,0	0,0	0,0	0,0
Reformas	0,0	0,0	0,0	0,0	0,0	0,0
Pensões	0,0	0,0	0,0	0,0	0,0	0,0
Outros Benefícios Previdenciários	0,0	0,0	0,0	0,0	0,0	0,0
Outras Despesas Previdenciárias	0,0	0,0	0,0	0,0	0,0	0,0
Compensação Previdenciária do RPPS para o RGPS	0,0	0,0	0,0	0,0	0,0	0,0
Demais despesas Previdenciárias	0,0	0,0	0,0	0,0	0,0	0,0
TOTAL DAS DESPESAS PREVIDENCIÁRIAS RPPS (X)	0,0	0,0	0,0	0,0	0,0	0,0
RESULTADO PREVIDENCIÁRIO RPPS (XI) = (IX - X)	0,0	0,0	0,0	0,0	0,0	0,0

Daisy Maria Lopes Cunha
CRC/RJ 078914/0-9
Matrícula: 9813-2 - SEFAZ-PMA

APORTES DE RECURSOS PARA O PLANO FINANCEIRO DO RPPS	APORTES REALIZADAS
Recursos para Cobertura de Insuficiências Financeiras	0,0
Recursos para Formação de Reserva	0,0

RECEITAS DA ADMINISTRAÇÃO - RPPS	PREVISÃO INICIAL	PREVISÃO ATUALIZADA	RECEITAS REALIZADAS	
			Até 3º Bim/2020	Até 3º Bim/2019
Receitas Correntes	0,0	0,0	0,0	0,0
Total das Receitas da Administração RPPS (XII)	0,0	0,0	0,0	0,0

DESPESAS DA ADMINISTRAÇÃO - RPPS	DOTAÇÃO INICIAL	DOTAÇÃO ATUALIZADA	DESPESAS EMPENHADAS		DESPESAS LIQUIDADAS	
			3º Bim/2020	3º Bim/2019	3º Bim/2020	3º Bim/2019
Despesas Correntes (XIII)	2.861.855,0	2.861.855,0	1.665.412,3	1.363.531,9	780.466,9	191.689,2
Despesas de Capital (XIV)	101.940,0	101.940,0	7.218,0	30.288,8	7.218,0	22.760,8
Total das Despesas da Administração RPPS (XV)=(XIII+XIV)	2.963.795,0	2.963.795,0	1.672.630,3	1.393.820,7	787.684,9	214.450,0
Resultado da Administração RPPS (XVI)=(XII-XV)	-2.963.795,0	-2.963.795,0	-1.672.630,3	-1.393.820,7	-787.684,9	-214.450,0

CHEFE DO PODER EXECUTIVO: LIVIA SOARES BELLO DA SILVA
RESPONSÁVEL PELA CONTABILIDADE: MONICA CARVALHO DA SILVA

SIGFIS - Versão 2020

Data de Emissão: 09/10/2020 12:21h

Anexo 4 do RREO



Município de Araruama

Poder Executivo



RREO 3º BIMESTRE 2020

MUNICÍPIO DE ARARUAMA
RELATÓRIO RESUMIDO DA EXECUÇÃO ORÇAMENTÁRIA
DEMONSTRATIVO DOS RESULTADOS PRIMÁRIO E NOMINAL
ORÇAMENTOS FISCAL E DA SEGURIDADE SOCIAL
PERÍODO DE REFERÊNCIA : 3º Bimestre / 2020

LRF, art 53, inciso III - Anexo 6b

R\$ Milhares

CÁLCULO DO RESULTADO NOMINAL	ABAIXO DA LINHA	
	SALDO	
	Em 31/12/2019 (a)	Em 30/Jun/2020 (b)
DÍVIDA CONSOLIDADA (XXVIII)	1.097.851,20	0,00
DEDUÇÕES (XXIX)	154.795.651,50	134.879.670,10
Disponibilidade de Caixa	154.795.651,50	134.879.670,10
Disponibilidade de Caixa Bruta	183.429.115,60	157.061.800,70
(-) Restos a Pagar Processados (XXX)	28.633.464,10	22.182.130,60
Demais Haveres Financeiros	0,00	0,00
DÍVIDA CONSOLIDADA LÍQUIDA (XXXI) = (XXVIII - XXIX)	-153.697.800,30	-134.879.670,10
RESULTADO NOMINAL - Abaixo da Linha (XXXII) = (XXXIa - XXXIb)	-18.818.130,20	
AJUSTE METODOLÓGICO	Até o 3º Bimestre / 2020	
VARIAÇÃO SALDO RPP = (XXXIII) = (XXX a - XXX b)	6.451.333,50	
RECEITA DE ALIENAÇÃO DE INVESTIMENTOS PERMANENTES (IX)	0,00	
PASSIVOS RECONHECIDOS NA DC (XXXIV)	0,00	
VARIAÇÃO CAMBIAL (XXXV)	0,00	
PAGAMENTOS DE PRECATÓRIOS INTEGRANTES DA DC (XXXVI)	0,00	
OUTROS AJUSTES (XXXVII)	0,00	
RESULTADO NOMINAL AJUSTADO - Abaixo da Linha (XXXVIII)=(XXXII-XXXIII-IX+XXXIV+XXXV-XXXVI+XXXVII)	-25.269.463,70	
RESULTADO PRIMÁRIO - Abaixo da Linha (XXXIX) = XXXVIII - (XXV - XXVI)	-25.863.540,70	
INFORMAÇÕES ADICIONAIS	PREVISÃO ORÇAMENTÁRIA	
SALDO DE EXERCÍCIOS ANTERIORES	0,00	
Recursos Arrecadados em Exercícios Anteriores - RPPS	0,00	
Superávit Financeiro Utilizado para Abertura e Reabertura de Créditos Adicionais	0,00	
RESERVA ORÇAMENTÁRIA DO RPS	0,00	



Lívia Bello
Prefeita



Daisy Maria Lopes Cunha
CRC/RJ 078914/0-9
- SEFAZ-PMA



Mônica da Silva
CRC/PA 002270-6
Matricula: 9813-2



Mônica Costa Guimarães
Secretária
Controladoria Geral
Mat.: 9950346-8

Fonte : Departamento de Contabilidade do Poder Executivo Municipal/FUMSA/CMA/FMAS/IBASMA/FMDCA/FHS/FMCA/FMPG

CHEFE DO PODER EXECUTIVO: LIVIA SOARES BELLO DA SILVA
RESPONSÁVEL PELA CONTABILIDADE: MONICA CARVALHO DA SILVA
SIGFIS - Versão 2020

Emissão: 09/10/2020 12:22h

Anexo 6b do RREO



Município de Araruama Poder Executivo



RREO 3º BIMESTRE 2020

MUNICÍPIO DE ARARUAMA
RELATÓRIO RESUMIDO DA EXECUÇÃO ORÇAMENTÁRIA
DEMONSTRATIVO DOS RESULTADOS PRIMÁRIO E NOMINAL
ORÇAMENTOS FISCAL E DA SEGURIDADE SOCIAL
PERÍODO DE REFERÊNCIA : 3º Bimestre / 2020

LRF, art 53, inciso III - Anexo 6a

R\$1,00

RECEITAS PRIMÁRIAS	PREVISÃO ATUALIZADA	ACIMA DA LINHA	
		Jan a Jun/2020	
		RECEITAS REALIZADAS	
RECEITAS CORRENTES (I)	412.094.888,0	262.094.694,6	
Impostos, Taxas e Contribuições de Melhoria	70.327.100,0	43.892.529,5	
Imposto s/ a Prop. Predial/Territorial Urbana (IPTU)	36.360.800,0	26.435.623,4	
Impostos s/ Serviços de Qualquer Natureza (ISS)	10.238.150,0	8.221.493,7	
Imposto s/ Transmissão de Bens Imóveis (ITBI)	4.793.000,0	1.251.478,9	
Imposto de Renda Retido na Fonte (IRRF)	5.276.500,0	4.183.724,4	
Outros Impostos, Taxas e Contribuições de Melhoria	13.658.650,0	3.800.209,1	
Contribuições	25.241.900,0	14.314.534,7	
Receita Patrimonial	2.956.570,0	6.996.176,3	
Aplicações Financeiras (II)	1.848.170,0	594.077,0	
Outras Receitas Patrimoniais	1.108.400,0	6.402.099,3	
Transferências Correntes ¹	311.616.048,0	196.402.609,1	
Cota Parte FPM (80%)	32.829.335,0	19.088.565,4	
Cota Parte ICMS (80%)	33.174.890,0	18.454.104,2	
Cota Parte IPVA (80%)	9.121.080,0	6.469.970,9	
Cota Parte ITR (80%)	58.410,0	3.150,7	
L.C. Nº 87/96 - ICMS Desoneração (80%)	127.696,0	0,0	
L.C. Nº 61/89	664.665,0	458.701,8	
Transferências do FUNDEB	72.723.220,0	35.411.690,6	
Outras Transferências Correntes	162.916.752,0	116.516.425,5	
Demais Receitas Correntes	1.953.270,0	488.845,0	
Outras Receitas Financeiras (III)	0,0	0,0	
Receitas Correntes Restantes	1.953.270,0	488.845,0	
RECEITAS PRIMÁRIAS CORRENTES (IV)=(I-III-X)	410.246.718,0	261.500.617,6	
RECEITAS DE CAPITAL (V)	205.224,0	0,0	
Operações de Crédito (VI)	0,0	0,0	
Amortização de Empréstimos (VII)	0,0	0,0	
Alienação de Bens	0,0	0,0	
Receita de Alienação de Investimentos Temporários (VIII)	0,0	0,0	
Receita de Alienação de Investimentos Permanentes (IX)	0,0	0,0	
Outras Alienações de bens	0,0	0,0	
Transferências de Capital	0,0	0,0	
Convênios	0,0	0,0	
Outras Transferências de Capital	0,0	0,0	
Outras Receitas de Capital	205.224,0	0,0	
Outras Receitas de Capital não Primárias (X)	0,0	0,0	
Outras Receitas de Capital Primárias	205.224,0	0,0	
RECEITAS PRIMÁRIAS DE CAPITAL (XI) = (V-VI-VII-VIII-IX-X)	205.224,0	0,0	
RECEITA PRIMÁRIA TOTAL (XII) = (IV + XI)	410.451.942,0	261.500.617,6	

Livia Bello
Livia Bello
Prefeita

Mônica da Silva
Mônica da Silva
Matrícula: 9813-2

Mônica Costa Guimarães
Mônica Costa Guimarães
Secretária
Controladoria Geral
Mat.: 9950346-8

DESPESAS PRIMÁRIAS	DOTAÇÃO ATUALIZADA	Jan a Jun/2020						
		DESPESAS EMPENHADAS	DESPESAS LIQUIDADAS	DESPESAS PAGAS (a)	RESTOS A PAGAR PROCESSADOS PAGOS (b)	RESTOS A PAGAR NÃO PROCESSADOS		
						LIQUIDADOS	PAGOS (c)	
DESPESAS CORRENTES (XIII)	352.329.122,4	251.739.607,1	163.660.669,7	159.517.355,0	4.923.925,6	25.028.225,1	25.028.225,1	
Pessoal e Encargos Sociais	177.281.092,8	127.897.885,3	99.596.015,9	96.771.100,1	29.114,6	235.646,1	235.646,1	
Juros e Encargos da Dívida (XIV)	1.235.016,4	1.130.000,0	0,0	0,0	0,0	0,0	0,0	
Outras Despesas Correntes	173.813.013,2	122.711.721,9	64.064.653,8	62.746.254,9	4.894.811,1	24.792.578,9	24.792.578,9	
DESPESAS PRIMÁRIAS CORRENTES (XV) = (XIII - XIV)	351.094.106,0	250.609.607,1	163.660.669,7	159.517.355,0	4.923.925,6	25.028.225,1	25.028.225,1	
DESPESAS DE CAPITAL (XVI)	98.641.778,6	78.496.324,1	23.796.469,8	23.368.390,3	1.492.731,8	18.728.782,7	18.728.782,7	
Investimentos	78.953.462,1	60.694.816,6	17.547.759,7	17.119.680,1	1.492.731,8	18.728.782,7	18.728.782,7	
Inversões Financeiras	0,0	0,0	0,0	0,0	0,0	0,0	0,0	
Concessão de Empréstimos (XVII)	0,0	0,0	0,0	0,0	0,0	0,0	0,0	
Aquisição de Título de Capital já Integralizado (XVIII)	0,0	0,0	0,0	0,0	0,0	0,0	0,0	
Aquisição de Título de Crédito (XIX)	0,0	0,0	0,0	0,0	0,0	0,0	0,0	
Demais Inversões Financeiras	0,0	0,0	0,0	0,0	0,0	0,0	0,0	
Amortização da Dívida (XX)	19.688.316,5	17.801.507,6	6.248.710,1	6.248.710,1	0,0	0,0	0,0	
DESPESAS PRIMÁRIAS DE CAPITAL (XXI)=(XVI-XVII-XVIII-XIX-X)	78.953.462,1	60.694.816,5	17.547.759,7	17.119.680,2	1.492.731,8	18.728.782,7	18.728.782,7	
RESERVA DE CONTINGÊNCIA (XXII)	0,0	0,0	0,0	0,0	0,0	0,0	0,0	
DESPESA PRIMÁRIA TOTAL (XXIII) = (XV+XXI+XXII)	430.047.568,1	311.304.423,6	181.208.429,4	176.637.035,2	6.416.657,5	43.757.007,7	43.757.007,7	
RESULTADO PRIMÁRIO - Acima da Linha (XXIV) = (XIIa - (XXIIIa - XXIIIb))	--	--	--	34.689.917,2	--	--	--	


Daisy Maria Lopes Cunha
Daisy Maria Lopes Cunha
CRC/RJ 078914/0-9
- SEFAZ-PMA

CHEFE DO PODER EXECUTIVO: LIVIA SOARES BELLO DA SILVA
RESPONSÁVEL PELA CONTABILIDADE: MONICA CARVALHO DA SILVA



Município de Araruama

Poder Executivo



RREO 3º BIMESTRE 2020

MUNICÍPIO DE ARARUAMA
RELATÓRIO RESUMIDO DA EXECUÇÃO ORÇAMENTÁRIA
DEMONSTRATIVO DO RESULTADO PRIMÁRIO
ORÇAMENTOS FISCAL E DA SEGURIDADE SOCIAL
PERÍODO DE REFERÊNCIA : 3º Bimestre / 2020

LRF, art 53, inciso III - Anexo 6a

R\$1,00

META FISCAL PARA O RESULTADO PRIMÁRIO		VALOR CORRENTE
Meta fixada no Anexo de Metas Fiscais da LDO para o exercício de referência		0,0
JUROS NOMINAIS		Jan a Jun/2020
		VALOR INCORRIDO
Encargos e Variações Monetárias Ativos (XXV)		594.077,0
Encargos e Variações Monetárias Passivas (XXVI)		0,0
RESULTADO NOMINAL - Acima da Linha (XXVII) = XXIV + (XXV - XXVI)		35.283.994,2
META FISCAL PARA O RESULTADO NOMINAL		VALOR CORRENTE
Meta fixada no Anexo de Metas Fiscais da LDO para o exercício de referência		0,0

Fonte : Departamento de Contabilidade do Poder Executivo Municipal/FUMSA/CMA/FMAS/IBASMA/FMDCA/FHS/FMCA/FMPG

Nota : *Para efeito deste Demonstrativo, o montante das Transferências Correntes corresponde, dentre outras receitas, ao total das Transferências Intergovernamentais, excluídas as Deduções da Receita Corrente para Formação do FUNDEB.



Livia Bello
Prefeita



Daisy Maria Lopes Cunha
CRC/RJ 078914/0-9
SEFAZ-PMA



Mônica da Silva
CRC/RJ 000270-6
Matrícula: 9813-2



Mônica Costa Guimarães
Secretária
Controladoria Geral
Mat.: 9950346-8

CHEFE DO PODER EXECUTIVO: LIVIA SOARES BELLO DA SILVA
RESPONSÁVEL PELA CONTABILIDADE: MONICA CARVALHO DA SILVA



Município de Araruama

Poder Executivo



RREO 3º BIMESTRE 2020

MUNICÍPIO DE ARARUAMA
RELATÓRIO RESUMIDO DA EXECUÇÃO ORÇAMENTÁRIA
DEMONSTRATIVO DOS RESTOS A PAGAR POR PODER E ÓRGÃO
ORÇAMENTOS FISCAL E DA SEGURIDADE SOCIAL
PERÍODO DE REFERÊNCIA : 3º Bimestre / 2020

LRF, art 53, inciso V - Anexo 7

R\$1,00

PODER/ÓRGÃO	RESTOS A PAGAR PROCESSADOS E NÃO PROCESSADOS LIQUIDADOS					RESTOS A PAGAR NÃO-PROCESSADOS				
	Inscritos		Canc.	Pagos	Saldo	Exerc. Ant.	Inscritos 2019	Canc.	Pagos	Saldo
	Exerc. Ant.	2019								
RESTOS A PAGAR (EXCETO INTRA-ORÇAMENTÁRI EXECUTIVO)										
PREFEITURA ARARUAMA	17.551.535,9	5.367.885,9	135.461,5	5.198.603,5	17.585.356,8	16.496.678,3	64.903.728,7	37.043,9	24.882.572,5	56.480.790,6
INSTITUTO BENEF ASSIST SERV MUN ARAF	2.084.140,8	0,0	0,0	0,0	2.084.140,8	13.774,5	0,0	0,0	0,0	13.774,5
FUNDO MUN SAÚDE ARARUAMA	3.510.720,8	0,0	0,0	1.079.268,5	2.431.452,3	7.243.934,4	0,0	0,0	8.722.639,9	-1.478.705,5
FUNDO MUN ASSIST SOCIAL ARARUAMA	73.194,9	0,0	0,0	38.000,0	35.194,9	207.808,8	0,0	0,0	10.841,5	196.967,3
FUNDO MUN DIR CRIANÇA E ADOLESC ARA	0,0	0,0	0,0	0,0	0,0	-2.899,6	0,0	0,0	0,0	-2.899,6
LEGISLATIVO										
CAMARA ARARUAMA	0,0	0,0	0,0	0,0	0,0	-7.931,0	0,0	0,0	0,0	-7.931,0
TOTAL (I)	23.219.592,4	5.367.885,9	135.461,5	6.315.872,0	22.136.144,8	23.951.365,4	64.903.728,7	37.043,9	33.616.053,9	55.201.996,3
RESTOS A PAGAR (INTRA-ORÇAMENTÁRIOS) (II)										
EXECUTIVO										
PREFEITURA ARARUAMA	45.986,1	0,0	0,0	0,0	45.986,1	0,0	0,0	0,0	0,0	0,0
TOTAL (II)	45.986,1	0,0	0,0	0,0	45.986,1	0,0	0,0	0,0	0,0	0,0
TOTAL (I + II)	23.265.578,5	5.367.885,9	135.461,5	6.315.872,0	22.182.130,9	23.951.365,4	64.903.728,7	37.043,9	33.616.053,9	55.201.996,3


Livia Bello
Prefeita


Daisy Maria Lopes Cunha
CRC/RJ 078914/0-9
SEFAZ-PMA


Mônica Carla da Silva
CRC/RJ 100227/0-6
Matriculada: 9813-2


Mônica Costa Guimarães
Secretária
Controladoria Geral
Mat.: 9950346-B

CHEFE DO PODER EXECUTIVO: LIVIA SOARES BELLO DA SILVA
RESPONSÁVEL PELA CONTABILIDADE: MONICA CARVALHO DA SILVA

SIGFIS - Versão 2020

Data de Emissão: 09/10/2020 12:22h

Anexo 7 do RREO

Município de Araruama

Poder Executivo

RREO 3º BIMESTRE 2020

MUNICÍPIO DE ARARUAMA
RELATÓRIO RESUMIDO DA EXECUÇÃO ORÇAMENTÁRIA
DEMONSTRATIVO DAS RECEITAS E DESPESAS COM MANUTENÇÃO E DESENVOLVIMENTO DO ENSINO

ORÇAMENTOS FISCAL E DA SEGURIDADE SOCIAL
PERÍODO DE REFERÊNCIA : 3º Bimestre / 2020

LEI 9.394/96, art 72 - Anexo 8

R\$1.00

RECEITA RESULTANTE DE IMPOSTOS (caput do art. 212 da Constituição)	PREVISÃO INICIAL	PREVISÃO ATUALIZADA (a)	RECEITAS REALIZADAS	
			Até 3º Bim/2020 (b)	% (b/a)
1-RECEITAS DE IMPOSTOS	56.668.450,0	56.668.450,0	40.092.320,5	70,75
1.1-Receita Resultante do Imposto sobre a Propriedade Predial e Territorial Urbana - IPTU	36.360.800,0	36.360.800,0	26.435.623,4	72,70
1.1.1-Imposto sobre a Propriedade Predial e Territorial Urbana - IPTU	0,0	0,0	-200,4	0,00
1.1.2-Multas, Juros de Mora, Dívida Ativa e Outros Encargos do IPTU	36.360.800,0	36.360.800,0	26.435.823,8	72,70
1.2-Receita Resultante do Imposto sobre Transmissão Inter Vivos - ITBI	4.793.000,0	4.793.000,0	1.251.478,9	26,11
1.2.1-Imposto sobre Transmissão Inter Vivos - ITBI	4.675.000,0	4.675.000,0	1.251.470,8	26,77
1.2.2-Dívida Ativa e Outros Encargos do ITBI	118.000,0	118.000,0	8,1	0,01
1.3-Receita Resultante do Imposto sobre Serviços de Qualquer Natureza - ISS	10.238.150,0	10.238.150,0	8.221.493,7	80,30
1.3.1-Imposto sobre Serviços de Qualquer Natureza - ISS	0,0	0,0	0,0	0,00
1.3.2-Multas, Juros de Mora e Outros Encargos do ISS	10.238.150,0	10.238.150,0	8.221.493,7	80,30
1.4-Receita Resultante do Imposto sobre Imposto de Renda Retido na Fonte - IRRF	5.276.500,0	5.276.500,0	4.183.724,4	79,29
1.4.1-Imposto de Renda Retido na Fonte - IRRF	5.276.500,0	5.276.500,0	4.183.724,4	79,29
1.4.2-Multas, Juros, de Mora e Outros Encargos do IRRF	0,0	0,0	0,0	0,00
1.5-Receita Resultante do Imposto Territorial Rural - ITR (CF. art 153, §4º, III)	0,0	0,0	0,0	0,00
1.5.1-ITR	0,0	0,0	0,0	0,00
1.5.2-Multas, Juros de Mora e Outros Encargos do ITR	0,0	0,0	0,0	0,00
2-RECEITAS DE TRANSFERÊNCIAS CONSTITUCIONAIS E LEGAIS	94.704.000,0	94.704.000,0	55.214.122,2	58,30
2.1-Cota-Parte FPM	41.036.670,0	41.036.670,0	23.481.712,5	57,22
2.1.1-Parcela referente à CF art. 159, I, alínea b	41.036.670,0	41.036.670,0	23.481.712,5	57,22
2.1.2-Parcela referente à CF art. 159, I, alínea d	0,0	0,0	0,0	0,00
2.1.3-Parcela referente à CF art. 159, I, alínea e	0,0	0,0	0,0	0,00
2.2-Cota-Parte ICMS	41.155.830,0	41.155.830,0	23.067.630,3	56,05
2.3-ICMS-Desoneração - L.C. nº87/1996	159.620,0	159.620,0	0,0	0,00
2.4-Cota-Parte IPI-Exportação	883.000,0	883.000,0	573.377,3	64,94
2.5-Cota-Parte ITR	67.530,0	67.530,0	3.938,3	5,83
2.6-Cota-Parte IPVA	11.401.350,0	11.401.350,0	8.087.463,7	70,93
2.7-Cota-Parte IOF-Ouro	0,0	0,0	0,0	0,00
3-TOTAL DA RECEITA BRUTA DE IMPOSTOS (1 + 2)	151.372.450,0	151.372.450,0	95.306.442,7	62,96


Livia Bello
Prefeita


Daisy Maria Lopes Cunha
CRC/RJ 078914/0-9
SEFAZ-PMA


Mônica da Silva
CRC/RJ 100227/0-6
Matrícula: 9813-2


Mônica Costa Guimarães
Secretária
Controladoria Geral
Mat.: 9950346-B



Município de Araruama

Poder Executivo



RREO 3º BIMESTRE 2020

MUNICÍPIO DE ARARUAMA
RELATÓRIO RESUMIDO DA EXECUÇÃO ORÇAMENTÁRIA
DEMONSTRATIVO DAS RECEITAS E DESPESAS COM MANUTENÇÃO E DESENVOLVIMENTO DO ENSINO
DEMONSTRATIVO DAS RECEITAS E DESPESAS COM MANUTENÇÃO E DESENVOLVIMENTO DO ENSINO
ORÇAMENTOS FISCAL E DA SEGURIDADE SOCIAL
PERÍODO DE REFERÊNCIA : 3º Bimestre / 2020

LEI 9.394/96, art 72 - Anexo 8

R\$1,00

RECEITAS ADICIONAIS PARA FINANCIAMENTO DO ENSINO	PREVISÃO INICIAL	PREVISÃO ATUALIZADA (a)	RECEITAS REALIZADAS	
			Até 3º Bim/2020 (b)	% (b/a)
4-RECEITA DA APLIC. FINANC. DE OUTROS RECURSOS DE IMPOSTOS VINC. AO ENSINO	0,0	0,0	671,7	0,00
5-RECEITA DE TRANSFERÊNCIAS DO FNDE	15.180.250,0	15.180.250,0	6.723.839,9	44,29
5.1-Transferências do Salário-Educação	11.947.390,0	11.947.390,0	5.789.939,9	48,46
5.2-Transferências Diretas - PDDE	22.680,0	22.680,0	13.800,0	60,85
5.3-Transferências Diretas - PNAE	2.662.100,0	2.662.100,0	919.963,6	34,56
5.4-Transferências Diretas - PNATE	376.250,0	376.250,0	0,0	0,00
5.5-Transferências Diretas - FNDE	155.850,0	155.850,0	0,0	0,00
5.6-Aplicações Financeiras Recursos do FNDE	15.980,0	15.980,0	136,5	0,85
6-RECEITA DE TRANSFERÊNCIAS DE CONVÊNIOS	5.700,0	5.700,0	4.706,7	82,57
6.1- Transferências de Convênios	0,0	0,0	0,0	0,00
6.2-Aplicação Financeira de Recursos de Convênios	5.700,0	5.700,0	4.706,7	82,57
7-RECEITA DE OPERAÇÕES DE CRÉDITO	0,0	0,0	0,0	0,00
8-OUTRAS RECEITAS PARA FINANCIAMENTO DO ENSINO	0,0	0,0	0,0	0,00
9-TOTAL RECEITAS ADICIONAIS PARA FINANCIAMENTO DO ENSINO (4 + 5 + 6 + 7 + 8)	15.185.950,0	15.185.950,0	6.729.218,4	44,31

RECEITAS DO FUNDEB	PREVISÃO INICIAL	PREVISÃO ATUALIZADA (a)	RECEITAS REALIZADAS	
			Até 3º Bim/2020 (b)	% (b/a)
10-RECEITAS DESTINADAS AO FUNDEB	18.727.924,0	18.727.924,0	10.739.629,1	57,35
10.1-Cota-Parte FPM Destinada ao FUNDEB - (20% de 2.1.1)	8.207.335,0	8.207.335,0	4.393.147,1	53,53
10.2-Cota-Parte ICMS Destinada ao FUNDEB - (20% de 2.2)	7.980.940,0	7.980.940,0	4.613.526,1	57,81
10.3-ICMS-Desoneração Destinada ao FUNDEB - (20% de 2.3)	31.924,0	31.924,0	0,0	0,00
10.4-Cota-Parte IPI-Exportação Destinada ao FUNDEB - (20% de 2.4)	218.335,0	218.335,0	114.675,5	52,52
10.5-Cota-Parte ITR ou ITR arrecadado (20% de 1.5 + 2.5)	9.120,0	9.120,0	787,6	8,64
10.6-Cota-Parte IPVA Destinada ao FUNDEB - (20% de 2.6)	2.280.270,0	2.280.270,0	1.617.492,8	70,93
11-RECEITAS RECEBIDAS DO FUNDEB	72.723.220,0	72.723.220,0	38.498.399,8	52,94
11.1-Transferências de Recursos do FUNDEB	72.723.220,0	72.723.220,0	35.411.690,6	48,69
11.2-Complementação da União ao FUNDEB	0,0	0,0	3.086.709,2	0,00
11.3-Receita de Aplicação Financeira dos Recursos FUNDEB	0,0	0,0	0,0	0,00
12-RESULTADO LÍQUIDO DAS TRANSFERÊNCIAS DO FUNDEB (11.1 - 10)	53.995.296,0	53.995.296,0	24.672.061,4	45,69

[SE RESULTADO LÍQUIDO DA TRANSFERÊNCIA (12 > 0)] = ACRÉSCIMO RESULTANTE DAS TRANSFERÊNCIAS DO FUNDEB
[SE RESULTADO LÍQUIDO DA TRANSFERÊNCIA (12 > 0)] = DECRÉSCIMO RESULTANTE DAS TRANSFERÊNCIAS DO FUNDEB

DESPESAS DO FUNDEB	DOTAÇÃO INICIAL	DOTAÇÃO ATUALIZADA (d)	DESPESAS EMPENHADAS		DESPESAS LIQUIDADAS	
			Até 3º Bim/2020 (e)	% (f)=(e/d)	Até 3º Bim/2020 (g)	% (f)=(g/d)
13-PAGAMENTO DOS PROFISSIONAIS DO MAGISTÉ	43.709.184,0	44.661.165,8	38.608.622,4	86,45	38.708.622,4	86,67
13.1-Com Educação Infantil	2.050.000,0	3.825.793,3	2.313.905,4	60,48	2.413.905,4	63,10
13.2-Com Ensino Fundamental	41.659.184,0	40.835.372,6	36.294.717,0	88,88	36.294.717,0	88,88
14-OUTRAS DESPESAS	29.139.456,0	28.187.474,2	6.155.359,0	21,84	6.055.359,0	21,48
14.1-Com Educação Infantil	8.639.456,0	7.687.474,2	624.423,2	8,12	524.423,2	6,82
14.2-Com Ensino Fundamental	20.500.000,0	20.500.000,0	5.530.935,8	26,98	5.530.935,8	26,98
15-TOTAL DAS DESPESAS DO FUNDEB (13+14)	72.848.640,0	72.848.640,0	44.763.981,4	61,45	44.763.981,4	61,45

DEDUÇÕES PARA FINS DE LIMITE DO FUNDEB PARA PAGAMENTO DOS PROFISSIONAIS DE ENSINO		
16-RESTOS A PAGAR INSCRITOS NO EXERCÍCIO SEM DISPONIBILIDADE FINANCEIRA DE RECURSOS DO FUNDEB		0,00
16.1-FUNDEB 60%		0,00
16.2-FUNDEB 40%		0,00
17-DESPESAS CUSTEADAS COM O SUPERÁVIT FINANCEIRO, DO EXERCÍCIO ANTERIOR, DO FUNDEB		0,00
17.1-FUNDEB 60%		0,00
17.2-FUNDEB 40%		0,00
18-TOTAL DE DEDUÇÕES CONSIDERADAS PARA FINS DE LIMITE DO FUNDEB(16+17)		0,00

INDICADORES DO FUNDEB		
19-TOTAL DE DESPESAS DO FUNDEB PARA FINS DE LIMITE (15 - 18)		44.763.981,35
19.1-MÍNIMO DE 60% DO FUNDEB NA REMUNERAÇÃO DO MAGISTÉRIO (13-(16.1+17.1))/(II)X100		100,55
19.2-MÁXIMO DE 40% EM DESPESAS COM MDE QUE NÃO REMUNERAÇÃO DO MAGISTÉRIO (14-(16.2+17.2))/(XX)X100		15,73
19.3-MÁXIMO DE 5% NÃO APLICADO NO EXERCÍCIO (100-(19.1+19.2))		-16,27

CONTROLE DA UTILIZAÇÃO DE RECURSOS NO EXERCÍCIO SUBSEQUENTE		
20-RECURSOS RECEBIDOS DO FUNDEB EM 2019 QUE NÃO FORAM UTILIZADOS		0,00
21-DESPESAS CUSTEADAS COM O SALDO DO ITEM 20 ATÉ O PRIMEIRO TRIMESTRE DE 2020		1.288.136,06


Livia Bello
Prefeita


Daisy Maria Lopes Cunha
CRC/RJ 078914/0-9
SEFAZ-PMA


Mônica da Silva
CRC/PA 100227/0-6
Matrícula: 9813-2


Mônica Costa Guimarães
Secretária
Controladoria Geral
Mat.: 9950346-8

CHEFE DO PODER EXECUTIVO: LIVIA SOARES BELLO DA SILVA
RESPONSÁVEL PELA CONTABILIDADE: MONICA CARVALHO DA SILVA

SIGFIS - Versão 2020

Data de Emissão: 09/10/2020 12:22h

Anexo 8 do RREO

Município de Araruama

Poder Executivo

RREO 3º BIMESTRE 2020

MUNICÍPIO DE ARARUAMA
RELATÓRIO RESUMIDO DA EXECUÇÃO ORÇAMENTÁRIA
DEMONSTRATIVO DAS RECEITAS E DESPESAS COM MANUTENÇÃO E DESENVOLVIMENTO DO ENSINO

ORÇAMENTOS FISCAL E DA SEGURIDADE SOCIAL
PERÍODO DE REFERÊNCIA : 3º Bimestre / 2020

LEI 9.394/96, art 72 - Anexo 8

R\$1,00

DESPESAS COM AÇÕES TÍPICAS DE MANUTENÇÃO E DESENVOLVIMENTO DO ENSINO	DOTAÇÃO INICIAL	DOTAÇÃO ATUALIZADA (d)	DESPESAS EMPENHADAS		DESPESAS LIQUIDADAS		
			Até 3º Bim/2020 (e)	% (e/d)x100	Até 3º Bim/2020 (f)	% (f/d)x100	
22-EDUCAÇÃO INFANTIL	16.694.456,0	16.364.355,3	6.962.060,4	42,54	4.842.890,6	29,59	
22.1-Despesas Custeadas com Recursos do FUNDEB	10.689.456,0	11.513.267,4	2.938.328,6	25,52	2.938.328,6	25,52	
22.2-Despesas Custeadas com Outros Recursos de Impostos	6.005.000,0	4.851.087,9	4.023.731,8	82,94	1.904.562,0	39,26	
23-ENSINO FUNDAMENTAL	75.437.575,0	79.428.751,7	54.623.297,2	68,77	47.079.759,9	59,27	
23.1-Despesas Custeadas com Recursos do FUNDEB	62.159.184,0	61.335.372,6	41.825.652,8	68,19	41.825.652,8	68,19	
23.2-Despesas Custeadas com Outros Recursos de Impostos	13.278.391,0	18.093.379,1	12.797.644,5	70,73	5.254.107,1	29,04	
24-ENSINO MÉDIO	448.000,0	448.000,0	10.000,0	2,23	0,0	0,00	
25-ENSINO SUPERIOR	2.520.000,0	1.507.906,8	1.050.666,7	69,68	88.000,0	5,84	
26-ENSINO PROFISSIONAL NÃO INTEGRADO AO ENSINO REGULAR	147.000,0	342.107,2	295.106,2	86,26	179.002,6	52,32	
27-OUTRAS	27.525.079,0	24.974.953,2	16.282.030,5	65,19	8.825.085,9	35,34	
28-TOTAL DESPESAS C/AÇÕES TÍPICAS DE MDE(23+24+25+26+27+28)	122.772.110,0	123.066.074,1	79.223.161,0	64,37	61.014.739,0	49,58	
DEDUÇÕES CONSIDERADAS PARA FINS DE LIMITE CONSTITUCIONAL							VALOR
29-RESULTADO LÍQUIDO DAS TRANSFERÊNCIAS DO FUNDEB = (12)						24.672.061,43	
30-DESPESAS CUSTEADAS COM A COMPLEMENTAÇÃO DO FUNDEB NO EXERCÍCIO						0,00	
31-DESPESAS CUSTEADAS COM O SUPERÁVIT FINANCEIRO DO FUNDEB DO EXERCÍCIO ANTERIOR						0,00	
32-DESPESAS CUSTEADAS COM O SUPERÁVIT FINANCEIRO DE OUTROS RECURSOS DE IMPOSTOS DO EXERCÍCIO ANTERIOR						0,00	
33-RESTOS A PAGAR INSCRITOS NO EXERCÍCIO SEM DISPONIBILIDADE FINANCEIRA DE RECURSOS DE IMPOSTOS VINCULADOS AO ENSINO						0,00	
34-CANCELAMENTO NO EXERCÍCIO, DE RESTOS A PAGAR INSCRITOS COM DISPONIBILIDADE FINANCEIRA DE RECURSOS DE IMPOSTOS VINCULADOS AO ENSINO = (44)						0,00	
35-TOTAL DAS DEDUÇÕES CONSIDERADAS PARA FINS DE LIMITES CONSTITUCIONAIS (29+30+31+32+33+34+35)						24.672.061,43	
36-TOTAL DAS DESPESAS PARA FINS DE LIMITE (22+23)-36						27.250.588,99	
37-MÍNIMO DE 25% DAS RECEITAS RESULTANTES DE IMPOSTOS NA MANUTENÇÃO E DESENVOLVIMENTO DO ENSINO [(38)/(3)]X100%						28,59	

Mônica Costa Guimarães
Secretária
Controladoria Geral
Mat.: 9950346-8

Livia Bello
Prefeita

OUTRAS INFORMAÇÕES PARA CONTROLE

OUTRAS DESPESAS CUSTEADAS COM RECEITAS ADICIONAIS PARA FINANCIAMENTO DO ENSINO	DOTAÇÃO INICIAL	DOTAÇÃO ATUALIZADA (d)	DESPESAS EMPENHADAS		DESPESAS LIQUIDADAS	
			Até 3º Bim/2020 (e)	% (f)=(e/d)	Até 3º Bim/2020 (g)	(h)=(g/d)
38-DESPESAS CUSTEADAS C/APLIC. FIN. EM OUTROS RECURSOS DE IMPOSTOS VINC. AO ENSINO	0,0	0,0	0,0	0,00	0,0	0,00
39-DESPESAS CUSTEADAS COM A CONTRIBUIÇÃO DO SALÁRIO-EDUCAÇÃO	12.209.620,0	12.209.620,0	6.316.064,9	51,73	2.592.194,6	21,23
40-DESPESAS CUSTEADAS COM OPERAÇÃO DE CRÉDITO	0,0	0,0	0,0	0,00	0,0	0,00
41-DESPESAS CUSTEADAS COM OUTRAS RECEITAS PARA FINANCIAMENTO DO ENSINO	3.328.010,0	3.463.317,7	2.153.685,8	62,19	272.302,7	7,86
42-TOTAL OUTRAS DESPESAS CUSTEADAS C/RECEITAS ADIC. P/FINANC.DO ENSINO (40+41+42+43)	15.537.630,0	15.672.937,7	8.469.750,7	54,04	2.864.497,3	18,28
43-TOTAL GERAL DAS DESPESAS COM MDE (29+44)	138.309.740,0	138.739.011,8	87.692.911,7	63,21	63.879.236,2	46,04

Mônica da Silva
CRC/RJ 078914/0-9
Matrícula: 9313-2

RESTOS A PAGAR INSCRITOS COM DISPONIBILIDADE FINANCEIRA DE RECURSOS DE IMPOSTOS VINCULADOS AO ENSINO	SALDO ATÉ O BIMESTRE		Cancelado em 2020 (g)
44-RESTOS A PAGAR DE DESPESAS COM MANUTENÇÃO E DESENVOLVIMENTO DO ENSINO	0,00	0,00	0,00
44.1- EXECUTADOS COM RECURSOS DE IMPOSTOS VINCULADOS AO ENSINO	0,00	0,00	0,00
44.2-EXECUTADOS COM RECURSOS DO FUNDEB	0,00	0,00	0,00

Daisy Maria Lopes Cunha
CRC/RJ 078914/0-9
Matrícula: 9313-2 - SEFAZ-PMA

CONTROLE DA DISPONIBILIDADE FINANCEIRA	FUNDEB		SALÁRIO EDUCAÇÃO
45-DISPONIBILIDADE FINANCEIRA EM 31 DE DEZEMBRO DE <EXERCÍCIO ANTERIOR>		0,00	0,00
46-(+) INGRESSO DE RECURSOS ATÉ O BIMESTRE (Orçamentário)		38.498.399,78	5.789.939,85
47-(-) PAGAMENTOS EFETUADOS ATÉ O BIMESTRE		0,00	0,00
47.1-ORÇAMENTO DO EXERCÍCIO		0,00	0,00
47.2-RESTOS A PAGAR		0,00	0,00
48-(+) RECEITA DE APLICAÇÃO FINANCEIRA DOS RECURSOS ATÉ O BIMESTRE		0,00	0,00
49-(-) DISPONIBILIDADE FINANCEIRA ATÉ O BIMESTRE		38.498.399,78	5.789.939,85
50-(+) Ajustes		0,00	0,00
50.1 (+) Retenções		0,00	0,00
50.2 (-) Valores a Recuperar		0,00	0,00
50.3 (+) Outros Valores Extraorçamentários		0,00	0,00
54.4 (+) Conciliação Bancária		0,00	0,00
51-(-) SALDO FINANCEIRO CONCILIADO		38.498.399,78	5.789.939,85

FONTE:

1 Caput do artigo 212 da CF/1988

2 Os valores referentes à parcela dos restos a Pagar inscritos sem disponibilidade financeira vinculada à educação deverão ser informados somente no RREO do último bimestre do exercício.

3 Limites mínimos anuais a serem cumpridos no encerramento do exercício, no âmbito de atuação prioritária, conforme Lei 9.394/96, art. 11, V.

AJUSTE DAS DESPESAS COM MANUTENÇÃO E DESENVOLVIMENTO DO ENSINO

VINCULADAS ÀS RECEITAS RESULTANTES DE IMPOSTOS	7.158.669,07
Despesas com Ensino Fundamental (23.2)	5.254.107,08
Despesas com Educação Infantil em Creches e Pré-Escolas (22.2)	1.904.561,99
PARCELA DAS TRANSFERÊNCIAS DESTINADA À FORMAÇÃO DO FUNDEB (10)	10.739.629,12
INATIVOS PAGOS COM RECURSOS DO TESOUREIRO (40)	0,00
Despesas com Ensino Fundamental	0,00
Despesas com Educação Infantil em Creches e Pré-Escolas	0,00
TOTAL DA DESPESA COM MANUTENÇÃO E DESENVOLVIMENTO DO ENSINO - (23.2 + 22.2 + 10 + 40)	17.898.298,19
AJUSTE DA TABELA DE CUMPRIMENTO DOS LIMITES CONSTITUCIONAIS	
Mínimo de <25%> das receitas resultantes de impostos na manutenção e desenvolvimento do ensino - Caput do artigo 212 da CF/88	18,78
Mínimo de <60%> do FUNDEB na remuneração do magistério do Ensino Fundamental - caput § 5º do artigo 60 do ADCT	100,55

CHEFE DO PODER EXECUTIVO: LIVIA SOARES BELLO DA SILVA
RESPONSÁVEL PELA CONTABILIDADE: MONICA CARVALHO DA SILVA

SIGFIS - Versão 2020

Data de Emissão: 09/10/2020 12:22h

Anexo 8 do RREO



Município de Araruama Poder Executivo



RREO 3º BIMESTRE 2020

MUNICÍPIO DE ARARUAMA
RELATÓRIO RESUMIDO DA EXECUÇÃO ORÇAMENTÁRIA
DEMONSTRATIVO DAS RECEITAS DE IMPOSTOS E DAS DESPESAS PRÓPRIAS COM SAÚDE
ORÇAMENTOS FISCAL E DA SEGURIDADE SOCIAL
PERÍODO DE REFERÊNCIA : 3º Bimestre / 2020

	RECEITAS RESULTANTES DE IMPOSTOS E TRANSFERÊNCIAS CONSTITUCIONAIS E LEGAIS		PREVISÃO INICIAL		PREVISÃO ATUALIZADA (a)		RECEITAS REALIZADAS	
	DOTAÇÃO INICIAL	DOTAÇÃO ATUALIZADA (c)	Até 3º Bim/2020 (d)	% (d/c) x100	Até 3º Bim/2020 (e)	% (e/c) x100	Até 3º Bim/2020 (b)	% (b/a) x 100
RECEITA DE IMPOSTOS LÍQUIDA (I)	250.765,0	250.765,0	121.185,0	48,3	106.859,4	42,6	40.092.320,5	70,7
Receita Resultante do Imposto Predial e Territorial - IPTU	250.765,0	250.765,0	121.185,0	48,3	106.859,4	42,6	26.435.623,5	72,7
IPTU	0,0	0,0	0,0	0,0	0,0	0,0	-200,4	0,0
Multa, Juros de Mora, Dívida Ativa e Outros Encargos do IPTU	0,0	0,0	0,0	0,0	0,0	0,0	26.435.823,9	72,7
Receita Resultante do Imposto sobre Transmissão Inter Vivos - ITBI	3.974.050,0	2.237.378,6	1.238.209,1	55,3	525.154,9	23,5	1.251.478,9	26,1
ITBI	3.974.050,0	2.237.378,6	1.238.209,1	55,3	525.154,9	23,5	1.251.470,8	26,8
Multa, Juros de Mora, Dívida Ativa e Outros Encargos do ITBI	0,0	0,0	0,0	0,0	0,0	0,0	8,1	0,0
Receita Resultante do Imposto sobre Serviços de Qualquer Natureza - ISS	0,0	0,0	0,0	0,0	0,0	0,0	8.221.493,7	80,3
ISS	0,0	0,0	0,0	0,0	0,0	0,0	0,0	0,0
Multa, Juros de Mora, Dívida Ativa e Outros Encargos do ISS	0,0	0,0	0,0	0,0	0,0	0,0	8.221.493,7	80,3
Receita Resultante do Imposto sobre a e Proventos de Qualquer Natureza Retido na Fonte - IRRF	0,0	0,0	0,0	0,0	0,0	0,0	4.183.724,4	79,3
RECEITAS DE TRANSFERÊNCIAS CONSTITUCIONAIS E LEGAIS (II)	0,0	0,0	0,0	0,0	0,0	0,0	55.214.122,1	58,3
Cota-Parte FPM	0,0	0,0	41.036.670,0	0,0	41.036.670,0	0,0	23.481.712,5	57,2
Cota-Parte ITR	0,0	0,0	67.530,0	0,0	67.530,0	0,0	3.938,3	5,8
Cota-Parte ICMS	0,0	0,0	41.155.830,0	0,0	41.155.830,0	0,0	23.067.630,3	56,0
Cota-Parte IPVA	0,0	0,0	11.401.350,0	0,0	11.401.350,0	0,0	8.087.463,7	70,9
Cota-Parte IPI-Exportação	0,0	0,0	883.000,0	0,0	883.000,0	0,0	573.377,3	64,9
Compensações Financeiras Provenientes de Impostos e Transferências Constitucionais	0,0	0,0	159.620,0	0,0	159.620,0	0,0	0,0	0,0
Desoneração ICMS (LC 87/1996)	0,0	0,0	159.620,0	0,0	159.620,0	0,0	0,0	0,0
Outras	0,0	0,0	0,0	0,0	0,0	0,0	0,0	0,0
Total das Receitas Resultantes de Impostos e Transferências Constitucionais e Legais (III)=(I)+(II)			151.372.450,0		151.372.450,0		95.306.442,6	63,0
DESPESAS COM AÇÕES E SERVIÇOS PÚBLICOS DE SAÚDE (ASPS) - POR SUBFUNÇÃO E CATEGORIA ECONÔMICA								
ATENÇÃO BÁSICA (IV)								
Despesas Correntes	250.765,0	250.765,0	121.185,0	48,3	106.859,4	42,6	91.968,6	36,7
Despesas de Capital	0,0	0,0	0,0	0,0	0,0	0,0	0,0	0,0
ASSISTÊNCIA HOSPITALAR E AMBULATORIAL (V)								
Despesas Correntes	3.974.050,0	2.237.378,6	1.238.209,1	55,3	525.154,9	23,5	520.087,3	23,2
Despesas de Capital	0,0	0,0	0,0	0,0	0,0	0,0	520.087,3	23,2
SUPORTE PROFILÁTICO E TERAPÊUTICO (VI)								
Despesas Correntes	0,0	0,0	0,0	0,0	0,0	0,0	0,0	0,0
Despesas de Capital	0,0	0,0	0,0	0,0	0,0	0,0	0,0	0,0
VIGILÂNCIA SANITÁRIA (VII)								
Despesas Correntes	0,0	0,0	0,0	0,0	0,0	0,0	0,0	0,0
Despesas de Capital	0,0	0,0	0,0	0,0	0,0	0,0	0,0	0,0
VIGILÂNCIA EPIDEMIOLÓGICA (VIII)								
Despesas Correntes	0,0	0,0	0,0	0,0	0,0	0,0	0,0	0,0
Despesas de Capital	0,0	0,0	0,0	0,0	0,0	0,0	0,0	0,0

CHEFE DO PODER EXECUTIVO: LIVIA SOARES BELLO DA SILVA
RESPONSÁVEL PELA CONTABILIDADE: MONICA CARVALHO DA SILVA

SIGFIS - Versão 2020

Data de Emissão: 09/10/2020 12:22h

Anexo 12 do RREO

Livia Bello
Prefeita

Mônica Coelho Guimarães
Secretária
Controladoria Geral
Mat.: 995034-0-8

Daisy Maria Lopes Cunha
CRC/RJ 078914/0-9
- SEFAZ-PMA

Mônica da Silva
CRC/PA 002210-6
Mat.: 991313-2

Município de Araruama

Poder Executivo

RREO 3º BIMESTRE 2020

MUNICÍPIO DE ARARUAMA
RELATÓRIO RESUMIDO DA EXECUÇÃO ORÇAMENTÁRIA
DEMONSTRATIVO DAS RECEITAS DE IMPOSTOS E DAS DESPESAS PRÓPRIAS COM SAÚDE
ORÇAMENTOS FISCAL E DA SEGURIDADE SOCIAL
PERÍODO DE REFERÊNCIA : 3º Bimestre / 2020

ADCT, art 77 - Anexo 12		R\$ 1.00										
ALIMENTAÇÃO E NUTRIÇÃO (IX)		0,0	0,0	0,0	0,0	0,0	0,0	0,0	0,0	0,0	0,0	
Despesas Correntes		0,0	0,0	0,0	0,0	0,0	0,0	0,0	0,0	0,0	0,0	
Despesas de Capital		0,0	0,0	0,0	0,0	0,0	0,0	0,0	0,0	0,0	0,0	
OUTRAS SUBFUNÇÕES (X)		25.023.770,0	31.922.904,2	30.332.610,3	95,0	16.471.878,9	51,6	16.188.924,7	50,7	15.819.863,0	54,9	
Despesas Correntes		23.323.770,0	28.640.820,9	27.737.280,6	98,8	15.819.863,0	55,2	15.716.544,8	54,9	14.823.379,9	14,7	
Despesas de Capital		1.700.000,0	3.282.083,3	2.595.329,7	79,1	652.015,9	19,9	482.379,9	14,7	16.810.980,6	110,7	
TOTAL (XI)=(IV+V+VI+VII+VIII+IX+X)		29.248.585,0	34.411.047,8	31.692.004,4	198,7	17.103.893,2	117,7	16.810.980,6				
APURAÇÃO DO CUMPRIMENTO DO LIMITE MÍNIMO PARA APLICAÇÃO EM ASPS												
DESPESAS EMPENHADAS (d)		DESPESAS LIQUIDADAS (e)		DESPESAS PAGAS (f)								
Total das Despesas com ASPS (XII) = (XI)		31.692.004,4		17.103.893,2		16.810.980,6						
(-) Restos a Pagar Não Processados Inscritos Indevidamente no Exercício sem Disponibilidade Financeira (XIII)		0,0		0,0		0,0						
(-) Despesas Custeadas com Recursos Vinculados à Parcela do Percentual Mínimo que não foi Aplicado em ASPS em Exercícios Anteriores (XIV)		0,0		0,0		0,0						
(-) Despesas Custeadas com Disponibilidade de Caixa Vinculada aos Restos a Pagar Cancelados (XV)		0,0		0,0		0,0						
(=) VALOR APLICADO EM ASPS (XVI) = (XII) - XIII - XIV - XV		31.692.004,4		17.103.893,2		16.810.980,6						
Despesa Mínima a ser Aplicada em ASPS (XVII) = (III) x 15% (LC 141/2012)												
Despesa Mínima a ser Aplicada em ASPS (XVIII) = (III) x % (Lei Orgânica Municipal)												
Diferença entre o Valor Aplicado e a Despesa Mínima a ser Aplicada (XVIII) = (XVI) (d ou e) - XVII)		0,0		2.807.926,8		0,0						
Limite não Cumprido (XIX) = (XVIII) (Quando valor for inferior a zero)												
PERCENTUAL DA RECEITA DE IMPOSTOS E TRANSFERÊNCIAS CONSTITUCIONAIS E LEGAIS APLICADO EM ASPS (XV/III) * 100												
(mínimo de 15% conforme LC nº 141/2012 ou % da Lei Orgânica Municipal)		33,3		17,9								
CONTROLE DO VALOR REFERENTE AO PERCENTUAL MÍNIMO NÃO CUMPRIDO EM EXERCÍCIOS ANTERIORES PARA FINS DE APLICAÇÃO DOS RECURSOS VINCULADOS CONFORME ARTIGOS 25 E 26 DA LC 141/2012												
Diferença de limite não cumprido em 2020 (saldo final = XIX d)								Saldo Final (não aplicado) (l) = (h-j ou ii)		0,0		
Diferença de limite não cumprido em 2019 (saldo final = XIX d)										0,0		
Diferença de limite não cumprido em Exercícios Anteriores (saldo inicial igual ao saldo final do demonstrativo do exercício anterior)										0,0		
TOTAL DA DIFERENÇA DE LIMITE NÃO CUMPRIDO EM EXERCÍCIOS ANTERIORES (XX)		0,0		0,0		0,0		0,0		0,0		
EXECUÇÃO DE RESTOS A PAGAR												
EXERCÍCIO DO EMPENHO	Valor Mínimo para aplicação em ASPS (m)	Valor aplicado em ASPS no exercício (n)	Valor aplicado além do limite mínimo (o) = (n-m), se < 0 então (o) = 0	Total inscrito em RP no exercício (p)	RPMP Inscritos Indevidamente no Exercício sem Disponibilidade Financeira q = (r)=0	Valor inscrito em RP considerado no Limite (r)=(p-(o+q)) se < 0 então (r) = 0	Total de RP pagos (s)	Total de RP a pagar (t)	Total de RP cancelados ou prescritos (u)	Diferença entre o valor aplicado além do limite e o total do RP (v) = ((e + q) - u)	LIMITE NÃO CUMPRIDO	
											Despesas Custeadas no Exercício de Referência	Saldo Final
Empenhos de 2020 (regra nova)	14.295.966,4	31.692.004,4	17.396.038,0	0,0	0,0	0,0	0,0	0,0	0,0	0,0	0,0	
Empenhos de 2019 (regra nova)	0,0	0,0	0,0	0,0	0,0	0,0	0,0	0,0	0,0	0,0	0,0	
Empenhos de 2018	0,0	0,0	0,0	0,0	0,0	0,0	0,0	0,0	0,0	0,0	0,0	
Empenhos de 2017	0,0	0,0	0,0	0,0	0,0	0,0	0,0	0,0	0,0	0,0	0,0	
Empenhos de 2016 e anteriores	0,0	0,0	0,0	0,0	0,0	0,0	0,0	0,0	0,0	0,0	0,0	

CHEFE DO PODER EXECUTIVO: LIVIA SOARES BELLO DA SILVA
RESPONSÁVEL PELA CONTABILIDADE: MONICA CARVALHO DA SILVA

SIGFIS - Versão 2020

Data de Emissão: 09/10/2020 12:22h

Anexo 12 do RREO

Livia Bello
Prefeita

Mônica Carvalho da Silva
CRC/RJ 078914/0-6
Mecânica: 9313-2

Mônica Correa Guimarães
Secretária
Controladoria Geral
Mat.: 950346-8

Daisy Maria Lopes Cunha
CRC/RJ 078914/0-9
Mat.: 950346-8
-SEFAZ-PMA





Município de Araruama Poder Executivo



RREO 3º BIMESTRE 2020

MUNICÍPIO DE ARARUAMA
RELATÓRIO RESUMIDO DA EXECUÇÃO ORÇAMENTÁRIA
DEMONSTRATIVO DAS RECEITAS DE IMPOSTOS E DAS DESPESAS PRÓPRIAS COM SAÚDE
ORÇAMENTOS FISCAL E DA SEGURIDADE SOCIAL
PERÍODO DE REFERÊNCIA : 3º Bimestre / 2020

ADCT. art.77 - Anexo 12 R\$ 1,00

TOTAL DOS RESTOS A PAGAR CANCELADOS OU PRESCRITOS ATÉ O FINAL DO EXERCÍCIO ATUAL QUE AFETARAM O CUMPRIMENTO DO LIMITE (XXI) 0,0
 TOTAL DOS RESTOS A PAGAR CANCELADOS OU PRESCRITOS ATÉ O FINAL DO EXERCÍCIO ANTERIOR QUE AFETARAM O CUMPRIMENTO DO LIMITE (XXII) 0,0
 TOTAL DOS RESTOS A PAGAR CANCELADOS OU PRESCRITOS NO EXERCÍCIO ATUAL QUE AFETARAM O CUMPRIMENTO DO LIMITE (XXIII) = (XXI - XXII) 0,0

CONTROLE DE RESTOS A PAGAR CANCELADOS OU PRESCRITOS CONSIDERADOS PARA FINS DE APLICAÇÃO DA DISPONIBILIDADE DE CAIXA CONFORME ARTIGO 248§ 1º e 2º DA LC 141/2012	RESTOS A PAGAR CANCELADOS OU PRESCRITOS				Saldo Final (não aplicado) (aa) = (w-x ou y);
	Saldo Inicial (w)	Despesas Custeadas no Exercício de Referência		Pagas (z)	
		Empenhadas (x)	Liquidadas (v)		
Restos a pagar cancelados ou prescritos em 2020 a serem compensados (XXIV)	0,0	0,0	0,0	0,0	0,0
Restos a pagar cancelados ou prescritos em 2020 a serem compensados (XXV)	0,0	0,0	0,0	0,0	0,0
RP cancelados ou prescritos em exercícios anteriores a serem compensados (XXVI) (saldo inicial igual ao saldo final do demonstrativo anterior)	0,0	0,0	0,0	0,0	0,0
TOTAL DE RESTOS A PAGAR CANCELADOS OU PRESCRITOS A COMPENSAR (XXVII)	0,0	0,0	0,0	0,0	0,0

RECEITAS ADICIONAIS PARA O FINANCIAMENTO DA SAÚDE NÃO COMPUTADAS NO CÁLCULO DO MÍNIMO	PREVISÃO INICIAL		PREVISÃO ATUALIZADA (a)		RECEITAS REALIZADAS	
	Até 3º Bim/2020 (d)	% (d/c) x100	Até 3º Bim/2020 (e)	% (e/c) x100	<Período Atual> (b)	% (b/a) x 100
RECEITAS DE TRANSFERÊNCIA PARA A SAÚDE (XXVIII)	35.743.512,0		35.743.512,0		24.434.576,6	68,4
Provenientes da União	30.493.512,0		30.493.512,0		20.433.551,2	67,0
Provenientes dos Estados	5.250.000,0		5.250.000,0		4.001.025,4	76,2
Provenientes de Outros Municípios	0,0		0,0		0,0	0,0
RECEITAS DE OPERAÇÕES DE CRÉDITO INTERNAS E EXTERNAS VINCULADAS À SAÚDE (XXIX)	0,0		0,0		0,0	0,0
OUTRAS RECEITAS (XXX)	350.540,0		350.540,0		84.701,4	24,2
TOTAL DE RECEITAS ADICIONAIS PARA FINANCIAMENTO DA SAÚDE (XXXI) = (XXVIII+XXIX+XXX)	36.094.052,0		36.094.052,0		24.519.278,0	67,9

DESPESAS COM SAÚDE POR SUBFUNÇÕES E CATEGORIA ECONÔMICA NÃO COMPUTADAS NO CÁLCULO DO MÍNIMO inscritas em	DOTAÇÃO INICIAL	DOTAÇÃO ATUALIZADA	DESPESAS EMPENHADAS		DESPESAS LIQUIDADAS		DESPESAS PAGAS	
			Até 3º Bim/2020 (d)	% (d/c) x100	Até 3º Bim/2020 (e)	% (e/c) x100	Até 3º Bim/2020 (f)	% (f/c) x100
ATENÇÃO BÁSICA (XXXII)	6.138.260,0	7.038.260,0	5.322.829,2	75,6	2.838.879,2	40,3	2.823.575,5	40,1
Despesas Correntes	5.710.260,0	6.610.260,0	5.322.829,2	80,5	2.838.879,2	42,9	2.823.575,5	42,7
Despesas de Capital	428.000,0	428.000,0	0,0	0,0	0,0	0,0	0,0	0,0
ASSISTÊNCIA HOSPITALAR E AMBULATORIAL (XXXIII)	23.777.857,0	26.963.159,4	18.399.109,5	68,2	9.901.424,6	36,7	9.784.855,3	36,3
Despesas Correntes	0,0	0,0	18.399.109,5	68,2	9.901.424,6	36,7	9.784.855,3	36,3
Despesas de Capital	0,0	0,0	0,0	0,0	0,0	0,0	0,0	0,0
SUPOORTE PROFILÁTICO E TERAPÊUTICO (XXXIV)	0,0	0,0	0,0	0,0	0,0	0,0	0,0	0,0
Despesas Correntes	0,0	0,0	0,0	0,0	0,0	0,0	0,0	0,0
Despesas de Capital	0,0	0,0	0,0	0,0	0,0	0,0	0,0	0,0
VIGILÂNCIA SANITÁRIA (XXXV)	0,0	0,0	0,0	0,0	0,0	0,0	0,0	0,0
Despesas Correntes	0,0	0,0	0,0	0,0	0,0	0,0	0,0	0,0
Despesas de Capital	0,0	0,0	0,0	0,0	0,0	0,0	0,0	0,0
VIGILÂNCIA EPIDEMIOLÓGICA (XXXVI)	815.505,0	815.505,0	501.180,0	61,5	358.868,1	44,0	358.868,1	44,0
Despesas Correntes	0,0	0,0	0,0	0,0	0,0	0,0	0,0	0,0
Despesas de Capital	815.505,0	815.505,0	501.180,0	61,5	358.868,1	44,0	358.868,1	44,0
ALIMENTAÇÃO E NUTRIÇÃO (XXXVII)	0,0	0,0	0,0	0,0	0,0	0,0	0,0	0,0
Despesas Correntes	0,0	0,0	0,0	0,0	0,0	0,0	0,0	0,0

CHEFE DO PODER EXECUTIVO: LIVIA SOARES BELLO DA SILVA
 RESPONSÁVEL PELA CONTABILIDADE: MONICA CARVALHO DA SILVA

Data de Emissão: 09/10/2020 12:22h


Anexo 12 do RREO

Livia Bello
Prefeita


Mônica Carvalhos
Secretária
Controladoria Geral
Mat.: 4950346-8

Mônica Carvalhos
Secretária
Controladoria Geral
Mat.: 4950346-8

Daisy Maria Lopes Cunha
CRC/RJ/078914/0-9
- SEFAZ-PMA




Município de Araruama Poder Executivo




RREO 3º BIMESTRE 2020

MUNICÍPIO DE ARARUAMA
RELATÓRIO RESUMIDO DA EXECUÇÃO ORÇAMENTÁRIA
DEMONSTRATIVO DAS RECEITAS DE IMPOSTOS E DAS DESPESAS PRÓPRIAS COM SAÚDE
ORÇAMENTOS FISCAL E DA SEGURIDADE SOCIAL
PERÍODO DE REFERÊNCIA : 3º Bimestre / 2020

ADCT, art 77 - Anexo 12	R\$ 1,00									
	Despesas de Capital	0,0	0,0	0,0	0,0	0,0	0,0	0,0	0,0	0,0
OUTRAS SUBFUNÇÕES (XXXVIII)	16.079.085,0	36.342.162,8	23.237.183,7	63,9	12.016.075,3	33,1	11.956.487,7	32,9	8.839.704,1	35,5
Despesas Correntes	14.305.335,0	24.898.412,8	17.156.492,2	68,9	8.898.361,7	35,7	8.839.704,1	35,5	3.116.783,6	27,2
Despesas de Capital	1.773.750,0	11.443.750,0	6.080.691,4	53,1	3.117.713,6	27,2	3.116.783,6	27,2	24.923.786,6	153,3
TOTAL (XXXIX)=(XXXII+XXXIII+XXXIV+XXXV+XXXVI+XXXVII+XXXVIII)	46.810.707,0	71.159.087,2	47.460.302,4	289,3	25.115.247,2	154,1	24.923.786,6	153,3		
DESPESAS COM SAÚDE NÃO COMPUTADAS NO CÁLCULO DO MÍNIMO										
DESPESAS TOTAIS COM SAÚDE EXECUTADAS COM RECURSOS PRÓPRIOS E COM RECURSOS TRANSFERIDOS DE OUTROS ENTES	DOTAÇÃO INICIAL	DOTAÇÃO ATUALIZADA (e)	DESPESAS EMPENHADAS Até 3º Bim/2020 (d)	% (d/c) x100	DESPESAS LIQUIDADAS Até 3º Bim/2020 (e)	% (e/c) x100	DESPESAS PAGAS Até 3º Bim/2020 (f)	% (f/c) x100		
ATENÇÃO BÁSICA (XI)=(IV+XXXII)	6.389.025,0	7.289.025,0	5.444.014,2	124,0	2.945.738,6	82,9	2.915.544,1	76,8		
ASSISTÊNCIA HOSPITALAR E AMBULATORIAL (XII)=(V+XXXIII)	27.751.907,0	29.200.538,0	19.637.318,6	123,6	10.426.579,5	60,2	10.304.942,6	59,5		
SUporte profilático e terapêutico (XIII)=(VI+XXXIV)	0,0	0,0	0,0	0,0	0,0	0,0	0,0	0,0		
VIGILÂNCIA SANITÁRIA (XIV)=(VII+XXXV)	0,0	0,0	0,0	0,0	0,0	0,0	0,0	0,0		
VIGILÂNCIA EPIDEMIOLÓGICA (XV)=(VIII+XXXVI)	815.505,0	815.505,0	501.180,0	61,5	358.868,1	44,0	358.868,1	44,0		
ALIMENTAÇÃO E NUTRIÇÃO (XVI)=(IX+XXXVII)	0,0	0,0	0,0	0,0	0,0	0,0	0,0	0,0		
OUTRAS SUBFUNÇÕES (XVII)=(X+XXXVIII)	41.102.855,0	68.265.067,0	53.568.794,0	159,0	28.487.954,2	84,7	28.155.412,4	83,6		
TOTAL DAS DESPESAS COM SAÚDE (XVII)=(XI+XXXIX)	76.059.292,0	105.570.135,0	79.152.306,8	467,9	42.219.140,4	271,8	41.734.767,2	264,0		
c) Despesas executadas com recurso provenientes das transferências de recursos de outros entes										
TOTAL DAS DESPESAS EXECUTADAS COM RECURSOS PRÓPRIOS (XLVIII)	35.148.852,0	52.162.220,3	33.548.166,3	64,3	17.905.147,3	34,3	17.905.147,3	34,0		


Livia Bello
Prefeita


Mônica Costa Guimarães
Secretária
Controladoria Geral
Mat.: 4950346-8


Daisy Maria Lopes Cunha
CRC/RJ 078914/0-9
- SEFAZ-PMA


Mônica da Silva
CRC/RJ 11.0027/0-6
Mat.: 9813-2

CHEFE DO PODER EXECUTIVO: LIVIA SOARES BELLO DA SILVA
RESPONSÁVEL PELA CONTABILIDADE: MONICA CARVALHO DA SILVA
SIGFIS - Versão 2020

Data de Emissão: 09/10/2020 12:22h

Anexo 12 do RREO

Município de Araruama

Poder Executivo

RREO 3º BIMESTRE 2020

MUNICÍPIO DE ARARUAMA - PODER EXECUTIVO
 DEMONSTRATIVO SIMPLIFICADO DO RELATÓRIO RESUMIDO DA EXECUÇÃO ORÇAMENTÁRIA
DEMONSTRATIVO SIMPLIFICADO
 ORÇAMENTOS FISCAL E DA SEGURIDADE SOCIAL
 PERÍODO DE REFERÊNCIA : 3º Bimestre / 2020

LRF, art 48 - Anexo 14

R\$1,00

BALANÇO ORÇAMENTÁRIO - RECEITAS		Até o bimestre		
Previsão Inicial de Receita		431.312.032,0		
Previsão Atualizada da Receita		431.312.032,0		
Receitas Realizadas		273.727.612,7		
Deficit Orçamentário		0,0		
Saldos de Exercícios Anteriores (utilizados para créditos adicionais)		0,0		
BALANÇO ORÇAMENTÁRIO - DESPESAS		Até o bimestre		
Dotação Inicial		431.180.532,0		
Créditos Adicionais		40.611.213,0		
Dotação Atualizada		471.791.745,0		
Despesas Empenhadas		343.125.748,6		
Despesas Liquidadas		199.125.635,6		
Superavit Orçamentário		0,0		
DESPESAS POR FUNÇÃO/SUBFUNÇÃO		Até o bimestre		
Despesas Empenhadas		343.125.748,6		
Despesas Liquidadas		199.125.635,6		
RECEITA CORRENTE LÍQUIDA - RCL		Até o bimestre		
Receita Corrente Líquida		507.970.711,4		
RECEITAS/DESPESAS DOS REGIMES DE PREVIDENCIA		Até o bimestre		
Regime Próprio de Previdência Social dos Servidores Públicos				
Receitas Previdenciárias realizadas (III)		18.229.027,4		
Despesas Previdenciárias liquidadas (IV)		17.470.903,7		
Resultado Previdenciário (III-IV)		758.123,7		
RESULTADOS NOMINAL E PRIMÁRIO		Meta Fixada no Anexo de Metas Fiscais da LDO (a)	Resultado Apurado Até o Bimestre (b)	% em Relação à Meta (b/a)
Resultado Nominal		0,0	35.283.994,2	0,0%
Resultado Primário		0,0	34.689.917,2	0,0%
MOVIMENTAÇÃO DE RESTOS A PAGAR				
	Inscrição	Cancelamento até o bimestre	Pagamento até o bimestre	Saldo a pagar
POR PODER				
RESTOS A PAGAR PROCESSADOS				
Poder Executivo	28.633.464,4	135.461,5	6.315.872,0	22.182.130,9
Poder Legislativo	0,0	0,0	0,0	0,0
RESTOS A PAGAR NÃO PROCESSADOS				
Poder Executivo	88.863.025,1	37.043,9	33.616.053,9	55.209.927,3
Poder Legislativo	-7.931,0	0,0	0,0	-7.931,0
TOTAL	117.488.558,5	172.505,4	39.931.925,9	77.384.127,2
DESPESAS COM MANUTENÇÃO E DESENVOLVIMENTO DO ENSINO - MDE				
	Valor Apurado até o bimestre	Limites Constitucionais Anuais		
		%Mínimo Aplicar Exerc	%Aplicado até bimestre	
Mínimo Anual de 25% das Receitas de Impostos na Manutenção e Desenvolvimento do Ensino - MDE	27.250.589,0	25%	28,6%	
Mínimo Anual de 60% do FUNDEB na Remuneração do Magistério com Ensino Fundamental e Educação Infantil	44.763.981,4	60%	100,6%	
RECEITAS DE OPERAÇÕES DE CRÉDITO E DESPESAS DE CAPITAL				
	Valor Apurado Até o Bimestre	Saldo a Realizar		
Receita de Operação de Crédito				
Despesa de Capital Líquida				
PROJEÇÃO ATUARIAL DOS REGIMES DE PREVIDÊNCIA				
	Exercício em Referência	10º Exercício	20º Exercício	35º Exercício
Regime Próprio de Previdência Social dos Servidores Públicos				
Receitas Previdenciárias (IV)				
Despesas Previdenciárias (V)				
Resultado Previdenciário (VI)=(IV-V)				
RECEITA DA ALIENAÇÃO DE ATIVOS E APLICAÇÃO DOS RECURSOS				
	Valor Apurado Até o Bimestre	Saldo a Realizar		
Receita de Capital Resultante da Alienação de Ativos				
Aplicação dos Recursos da Alienação de Ativos				
DESPESAS COM AÇÕES E SERVIÇOS PÚBLICOS DE SAÚDE				
	Valor Apurado Até o Bimestre	Limite Constitucional Anual		
		%Mínimo a Aplicar no Exercício	% Aplicado até o bimestre	
Despesas Próprias com Ações e Serviços Públicos de Saúde	17.103.893,2	0,0%	18,0%	
DESPESAS DE CARÁTER CONTINUADO, DERIVADAS DE PPP'S CONTRATADAS				
	Valor Apurado no Exercício Corrente			
Total das despesas / RCL (%)	0,0%			

Livia Bello
 Prefeito

Mônica da Silva
 CRC/RJ 0092270-6
 Matrícula: 9813-2

Mônica Costa Guimarães
 Secretária
 Controladoria Geral
 Mat.: 9950346-8

Daisy Maria Lopes Cunha
 CRC/RJ 078914/0-9
 Matrícula: 9813-2 - SEFAZ-PMA

FONTE :

Nota :

CHEFE DO PODER EXECUTIVO: LIVIA SOARES BELLO DA SILVA
 RESPONSÁVEL PELA CONTABILIDADE: MONICA CARVALHO DA SILVA

SIGFIS - Versão 2020

Data de Emissão: 09/10/2020 12:22h

Anexo 14 do RREO

Município de Araruama Poder Executivo

RGF 2º QUADRIMESTRE 2020

MUNICÍPIO DE ARARUAMA - PODER EXECUTIVO
RELATÓRIO DE GESTÃO FISCAL
DEMONSTRATIVO DA DESPESA COM PESSOAL
ORÇAMENTOS FISCAL E DA SEGURIDADE SOCIAL - PERÍODO DE REFERÊNCIA : 2º Quadrimestre / 2020

R\$ 1,00

DESPESA COM PESSOAL	DESPESA EXECUTADAS (Últimos 12 Meses)												INSCRITAS EM RP NÃO PROCESSADAS
	LIQUIDADAS												
	Set/2019	Out/2019	Nov/2019	Dez/2019	Jan/2020	Fev/2020	Mai/2020	Jun/2020	Jul/2020	Ago/2020	Ult.12Meses		
DESPA BRUTA COM PESSOAL (I)	13.547.794,12	19.156.596,30	15.664.067,27	31.151.593,56	16.705.747,86	16.645.963,24	19.114.847,42	19.715.544,89	22.714.764,12	19.926.405,88	228.766.524,89	1.525.250,37	
Pessoal Ativo	13.547.204,47	14.039.405,00	13.488.899,60	25.801.270,08	13.862.646,03	13.781.169,72	16.196.541,02	16.771.019,01	19.788.468,29	16.901.094,45	192.652.821,87	1.525.250,37	
Vencimentos, Vantagens e Outras Despesas Variáveis	11.780.492,59	11.937.517,37	11.796.435,90	21.845.552,85	12.230.226,14	11.925.782,42	13.637.234,06	13.637.234,06	16.655.553,43	14.350.898,47	163.622.509,98	813.699,01	
Obrigações Patronais	1.766.711,88	1.831.162,52	1.687.260,43	3.852.500,69	1.632.419,89	1.855.387,30	2.569.595,11	3.133.784,95	3.132.944,86	2.556.275,98	28.644.166,97	711.551,36	
Benefícios Previdenciários	0,00	270.725,11	6.203,27	109.216,54	0,00	0,00	0,00	0,00	0,00	0,00	386.144,92	0,00	
Pessoal Inativo e Pensionista	589,65	5.117.111,30	2.175.167,67	5.344.323,48	2.843.101,83	2.864.793,52	2.918.306,40	2.944.525,88	2.971.031,77	3.019.311,43	36.113.703,02	0,00	
Aposentadorias, Reservas e Reformas	589,65	4.347.672,26	2.175.167,67	4.218.330,52	2.439.104,09	2.458.554,06	2.511.857,43	2.521.937,62	2.570.504,22	2.601.997,42	30.927.623,83	0,00	
Pensões	0,00	169.439,04	0,00	1.125.992,96	403.997,74	406.839,46	406.448,97	422.588,26	415.791,61	417.314,01	5.186.079,19	0,00	
Outros Benefícios Previdenciários	0,00	0,00	0,00	0,00	0,00	0,00	0,00	0,00	0,00	0,00	0,00	0,00	
Outras Despesas de Pessoal Decorrentes de Contratos de Terc. (art.18, §1º LRF)	0,00	0,00	0,00	0,00	0,00	0,00	0,00	0,00	0,00	0,00	0,00	0,00	
Despesas não Computadas (art. 19, § 1º da LRF) (II)	589,65	5.117.111,30	2.175.167,67	5.350.710,65	0,00	0,00	0,00	0,00	0,00	0,00	12.643.579,27	207,57	
Indenizações por Demissão e Incentivos à Demissão Voluntária	0,00	0,00	0,00	6.387,17	0,00	0,00	0,00	0,00	0,00	0,00	6.387,17	0,00	
Decorrentes de Decisão Judicial	0,00	0,00	0,00	0,00	0,00	0,00	0,00	0,00	0,00	0,00	0,00	0,00	
Despesas de Exercícios Anteriores	0,00	0,00	0,00	0,00	0,00	0,00	0,00	0,00	0,00	0,00	0,00	207,57	
Inativos e Pensionistas com Recursos Vinculados	589,65	5.117.111,30	2.175.167,67	5.344.323,48	0,00	0,00	0,00	0,00	0,00	0,00	12.637.192,10	0,00	
DESPA LIQUIDA COM PESSOAL (III) = (I - II)	13.547.204,47	14.039.405,00	13.488.899,60	25.800.882,91	16.705.747,86	16.645.963,24	19.114.847,42	19.715.544,89	22.714.764,12	19.926.405,88	216.122.945,62	1.525.042,80	
APURAÇÃO DO CUMPRIMENTO DO LIMITE LEGAL													
RECEITA CORRENTE LÍQUIDA - RCL (IV)	500.806.672,98												
(-) Transferências obrigatórias da União relativas às emendas individuais (V) (§ 13, art. 166 da CF)	0,00												
= RECEITA CORRENTE LÍQUIDA AJUSTADA (VI)	500.806.672,98												
DESPA TOTAL COM PESSOAL - DTP (VII) = (III + IIIB)	43,46%												
LIMITE MÁXIMO (VIII) (incisos I, II e III, art. 20 da LRF)	270.435.603,41												
LIMITE PRUDENCIAL (IX) = (0,95 x VIII) (parágrafo único do art. 22 da LRF)	256.913.823,24												
LIMITE DE ALERTA (X) = (0,90 x VIII) (inciso II do §1º do art. 59 da LRF)	243.982.043,07												
Fonte : Departamento de Contabilidade do Poder Executivo Municipal/FUMSA/CMA/FMAS/IBASMA/FMDCA/FHS/FMCA/FMPC													

Nota : - Nos demonstrativos elaborados no 1º e no 2º quadrimestre de cada exercício, os valores de restos a pagar não processados inscritos em 31 de dezembro do exercício anterior, continuarão a ser informados nesse campo. Esses valores não sofrem alteração pelo e somente no caso de cancelamento podem ser excluídos.

Data de Emissão: 09/10/2020 12:28h

Anexo 1 do RGF

Lívia Bello
Prefeita

Mônica Costa Guimarães
Secretária
Controladoria Geral
Mat.: 4950346-B

Daisy Maria Lopes Cunha
CRC/RJ 078914/0-9
- SEFAZ-PMA



Município de Araruama

Poder Executivo



RGF 2º QUADRIMESTRE 2020

MUNICÍPIO DE ARARUAMA - PODER EXECUTIVO
RELATÓRIO DE GESTÃO FISCAL
DEMONSTRATIVO DA DESPESA COM PESSOAL
ORÇAMENTOS FISCAL E DA SEGURIDADE SOCIAL - PERÍODO DE REFERÊNCIA : 2º Quadrimestre / 2020

RGF - ANEXO 1


DEMONSTRATIVO DE AJUSTES DE DESPESAS DEVIDAS E NÃO PAGAS

DESOBRAMENTO/AJUSTES DO EXERCÍCIO DE 2020

R\$ 1,00

	Sel/2019	Out/2019	Nov/2019	Dez/2019	Jan/2020	Fev/2020	Mar/2020	Abr/2020	Mai/2020	Jun/2020	Jul/2020	Ago/2020	Ult. 12 Meses
DESPESA COM PESSOAL													
REGISTRO PATRIMONIAIS													
Obrigações patrimoniais com o RPPS não pagas (Lei Complementar nº 173/2020)	0,00	0,00	0,00	0,00	0,00	0,00	0,00	0,00	0,00	0,00	0,00	0,00	0,00
Amortização de Obrigações patrimoniais com o RPPS não pagas (Lei Complementar nº 173/2020)	0,00	0,00	0,00	0,00	0,00	0,00	0,00	0,00	0,00	0,00	0,00	0,00	0,00


Livia Bello
Prefeita


Mônica Costa Guimarães
Secretária
Controladoria Geral
Mat.: 9950346-8


Mônica da Silva
CRC/RJ 078914/0-6
Médicula: 9813-2


Daisy Maria Lopes Cunha
CRC/RJ 078914/0-9
Médicula: - SEFAZ-PMA

CHEFE DO PODER EXECUTIVO: LIVIA SOARES BELLO DA SILVA
RESPONSÁVEL PELO CONTROLE INTERNO: MÔNICA COSTA GUIMARAES
RESPONSÁVEL PELA ADMINISTRAÇÃO FINANCEIRA: MICHELLI COSTA GORGES
SIGFIS - Versão 2020

Data de Emissão: 09/10/2020 12:28h

Anexo 1 do RGF



Município de Araruama

Poder Executivo



RGF 2º QUADRIMESTRE 2020

MUNICÍPIO DE ARARUAMA
RELATÓRIO DE GESTÃO FISCAL
DEMONSTRATIVO DA DÍVIDA CONSOLIDADA
ORÇAMENTOS FISCAL E DA SEGURIDADE SOCIAL
PERÍODO DE REFERÊNCIA : 2º Quadrimestre / 2020

LRF, art 55, inciso I, alinea "b" - Anexo 2

R\$ 1,00

DÍVIDA CONSOLIDADA	SALDO EXERCÍCIO ANTERIOR	SALDO DO EXERCÍCIO DE 2020		
		1º Quadrimestre	2º Quadrimestre	3º Quadrimestre
DÍVIDA CONSOLIDADA - DC (I)	1.097.851,2	2.993.712,8	0,0	0,0
Dívida Mobiliária	0,0	0,0	0,0	0,0
Dívida Contratual	1.097.851,2	2.993.712,8	0,0	0,0
Empréstimos	0,0	0,0	0,0	0,0
Internos	0,0	0,0	0,0	0,0
Externos	0,0	0,0	0,0	0,0
Reestruturação da Dívida de Estados e Municípios	0,0	0,0	0,0	0,0
Financiamentos	0,0	0,0	0,0	0,0
Internos	0,0	0,0	0,0	0,0
Externos	0,0	0,0	0,0	0,0
Parcelamento e Renegociação de dívidas	1.097.851,2	2.993.712,8	0,0	0,0
De Tributos	0,0	0,0	0,0	0,0
De Contribuições Previdenciárias	1.097.851,2	2.993.712,8	0,0	0,0
De Demais Contribuições Sociais	0,0	0,0	0,0	0,0
Do FGTS	0,0	0,0	0,0	0,0
Com Instituição Não Financeira	0,0	0,0	0,0	0,0
Demais Dívidas Contratuais	0,0	0,0	0,0	0,0
Precatórios Posteriores a 5.5.2000 (inclusive)	0,0	0,0	0,0	0,0
Outras Dívidas	0,0	0,0	0,0	0,0
DEDUÇÕES(II)'	154.795.651,5	146.299.640,7	123.326.542,0	0,0
Disponibilidade de Caixa Bruto	183.429.115,6	168.481.771,3	145.508.672,6	0,0
(-) Restos a Pagar Processados	28.633.464,1	22.182.130,6	22.182.130,6	0,0
Demais Haveres Financeiros	0,0	0,0	0,0	0,0
DÍVIDA CONSOLIDADA LÍQUIDA - DCL (III) = (I - II)	-153.697.800,3	-143.305.927,9	-123.326.542,0	0,0
RECEITA CORRENTE LÍQUIDA - RCL	429.606.097,9	500.124.718,7	500.806.673,0	0,0
% da DC sobre a RCL [I / RCL]	0,26 %	0,60 %	0,00 %	0,00 %
% da DCL sobre a RCL [III / RCL]	-35,78 %	-28,65 %	-24,63 %	0,00 %
LIMITE DEFINIDO POR RESOLUÇÃO DO SENADO FEDERAL	120,00 %	120,00 %	120,00 %	120,00 %
LIMITE DE ALERTA (inciso III, §1º do art. 59 - LRF) - 48,6%	120,00 %	120,00 %	120,00 %	120,00 %

OUTROS VALORES NÃO INTEGRANTES DA DC	SALDO EXERCÍCIO ANTERIOR	SALDO DO EXERCÍCIO DE 2020		
		Até o 1º Quadrimestre	Até o 2º Quadrimestre	Até o 3º Quadrimestre
PRECATÓRIOS ANTERIORES A 5.5.2000	0,0	0,0	0,0	0,0
PRECATÓRIOS POSTERIORES A 5.5.2000 (NÃO INCLUIDOS)	2.085.692,2	455.045,3	18.599,8	0,0
PASSIVO ATUARIAL	762.783.043,9	762.163.226,4	762.163.226,4	0,0
INSUFICIÊNCIA FINANCEIRA	0,0	0,0	0,0	0,0
DEPÓSITOS E CONSIGNAÇÕES SEM CONTRA PARTIDA	0,0	0,0	0,0	0,0
RP NÃO PROCESSADOS	88.855.094,1	56.655.172,3	53.740.008,5	0,0
ANTECIPAÇÕES DE RECEITA ORÇAMENTÁRIA - ARO	0,0	0,0	0,0	0,0
DÍVIDA CONTRATUAL DE PPP	0,0	0,0	0,0	0,0
APROPRIAÇÃO DE DEPÓSITOS JUDICIAIS - KC 151/2015	0,0	0,0	0,0	0,0


Livia Bello
Prefeita


Daisy Maria Lopes Cunha
CRC/RJ 078914/0-9
SEFAZ-PMA


Mônica Costa Guimarães
CRC/RJ 10022/0-6
Matricula: 9813-2


Mônica Costa Guimarães
Secretária
Controladoria Geral
Mat.: 9950346-8

CHEFE DO PODER EXECUTIVO: LIVIA SOARES BELLO DA SILVA
RESPONSÁVEL PELO CONTROLE INTERNO: MONICA COSTA GUIMARAES
RESPONSÁVEL PELA ADMINISTRAÇÃO FINANCEIRA: MICHELI COSTA GORGES
SIGFIS - Versão 2020

Data de Emissão: 09/10/2020 12:29h

Anexo 2 do RGF

Município de Araruama

Poder Executivo

RGF 2º QUADRIMESTRE 2020

TRAJETÓRIA DE AJUSTE DA DÍVIDA CONSOLIDADA LÍQUIDA EM CADA EXERCÍCIO FINANCEIRO												
Exercício Financeiro	2001			2002			2003			2004		
	3º Quadrimestre			Quadrimestre			Quadrimestre			Quadrimestre		
	DCL	Excedente ²	Redutor	1º	2º	3º	1º	2º	3º	1º	2º	3º
% da DCL sobre a RCL												
% Limite de Endividamento												
Exercício Financeiro	2005			2006			2007			2008		
	Quadrimestre			Quadrimestre			Quadrimestre			Quadrimestre		
	1º	2º	3º	1º	2º	3º	1º	2º	3º	1º	2º	3º
% da DCL sobre a RCL												
% Limite de Endividamento												
Exercício Financeiro	2009			2010			2011			2012		
	Quadrimestre			Quadrimestre			Quadrimestre			Quadrimestre		
	1º	2º	3º	1º	2º	3º	1º	2º	3º	1º	2º	3º
% da DCL sobre a RCL												
% Limite de Endividamento												
Exercício Financeiro	2013			2014			2015			2016		
	Quadrimestre			Quadrimestre			Quadrimestre			Quadrimestre		
	1º	3º	3º	1º	2º	3º	1º	2º	3º	1º	2º	3º
% da DCL sobre a RCL												
% Limite de Endividamento												
Exercício Financeiro	2017			2018								
	Quadrimestre			Quadrimestre								
	1º	2º	3º	1º	2º	3º						
% da DCL sobre a RCL												
% Limite de Endividamento												

² O excedente em relação ao limite apurado ao final do exercício de 2001 deverá ser reduzido, no mínimo, à proporção de 1/15 (um quinze avo) a cada exercício financeiro. O valor


Livia Bello
Prefeita


Daisy Maria Lopes Cunha
CRC/RJ 078914/0-9
SEFAZ-PMA


Mônica da Silva
CRC/RJ 002270-6
Matrícula: 9813-2


Mônica Costa Guimarães
Secretária
Controladoria Geral
Mat.: 9950346-8



Município de Araruama

Poder Executivo



RGF 2º QUADRIMESTRE 2020

MUNICÍPIO DE ARARUAMA
RELATÓRIO DE GESTÃO FISCAL
DEMONSTRATIVO DAS GARANTIAS E CONTRAGARANTIAS DE VALORES
ORÇAMENTOS FISCAL E DA SEGURIDADE SOCIAL
PERÍODO DE REFERÊNCIA : 2º Quadrimestre / 2020

LRF, art 55, inciso I, alínea "c" e art. 40, § 1º - Anexo 3

R\$1,00

GARANTIAS CONCEDIDAS	SALDO DO EXERCÍCIO ANTERIOR	SALDO DO EXERCÍCIO DE 2020		
		Até o 1º Quadrimestre	Até o 2º Quadrimestre	Até o 3º Quadrimestre
AOS ESTADOS (I)	0,0	0,0	0,0	0,0
Em operações de Crédito Externas	0,0	0,0	0,0	0,0
Em Operações de Crédito Internas	0,0	0,0	0,0	0,0
AOS MUNICÍPIOS (II)	0,0	0,0	0,0	0,0
Em operações de Crédito Externas	0,0	0,0	0,0	0,0
Em Operações de Crédito Internas	0,0	0,0	0,0	0,0
ÀS ENTIDADES CONTROLADAS(III)	0,0	0,0	0,0	0,0
Em operações de Crédito Externas	0,0	0,0	0,0	0,0
Em Operações de Crédito Internas	0,0	0,0	0,0	0,0
POR MEIO DE FUNDOS E PROGRAMAS (IV)	0,0	0,0	0,0	0,0
TOTAL GARANTIAS CONCEDIDAS (V)=(I+II+III+IV)	0,0	0,0	0,0	0,0
RECEITA CORRENTE LÍQUIDA - RCL (VI)	429.606.097,9	500.124.718,7	500.806.673,0	0,0
% do TOTAL DAS GARANTIAS sobre a RCL	0,00 %	0,00 %	0,00 %	0,00 %
LIMITE DEFINIDO POR RESOLUÇÃO DO SENADO FEDERAL	22,00 %	22,00 %	22,00 %	22,00 %
LIMITE DE ALERTA	19,80 %	19,80 %	19,80 %	19,80 %

CONTRAGARANTIAS RECEBIDAS	SALDO DO EXERCÍCIO ANTERIOR	SALDO DO EXERCÍCIO DE 2020		
		Até o 1º Quadrimestre	Até o 2º Quadrimestre	Até o 3º Quadrimestre
DOS ESTADOS (VII)	0,0	0,0	0,0	0,0
Em Garantia às Operações de Crédito Externas	0,0	0,0	0,0	0,0
Em Garantia às Operações de Crédito Internas	0,0	0,0	0,0	0,0
DOS MUNICÍPIOS (VIII)	0,0	0,0	0,0	0,0
Em Garantia às Operações de Crédito Externas	0,0	0,0	0,0	0,0
Em Garantia às Operações de Crédito Internas	0,0	0,0	0,0	0,0
DAS ENTIDADES CONTROLADAS (IX)	0,0	0,0	0,0	0,0
Em Garantia às Operações de Crédito Externas	0,0	0,0	0,0	0,0
Em Garantia às Operações de Crédito Internas	0,0	0,0	0,0	0,0
EM GARANTIAS POR MEIO DE FUNDOS E PROGRAMAS (X)	0,0	0,0	0,0	0,0
TOTAL CONTRAGARANTIAS RECEBIDAS (XI)=(VII+VIII+IX+X)	0,0	0,0	0,0	0,0

MEDIDAS CORRETIVAS :

Fonte : Departamento de Contabilidade do Poder Executivo Municipal/FUMSA/CMA/FMAS/IBASMA/FMDCA/FHS/FMCA/FMPG

Nota :

O limite do saldo global das garantias concedidas pelo Município poderá ser elevado para 32% da RCL, desde que, cumulativamente, quando aplicável, o garantidor obedeça às normas fixas nos incisos I a IV do parágrafo único do artigo 9º da Resolução SF nº 43/2001, com redação dada pela Resolução SF nº 3/2002, publicada no D.O.U. de 03/04/2002.


Livia Bello
Prefeita


Daisy Maria Lopes Cunha
CRC/RJ 078914/0-9
SEFAZ-PMA


Mônica da Silva
CRC/RJ 0002270-6
Matrícula: 9813-2


Mônica Costa Guimarães
Secretária
Controladoria Geral
Mat.: 9950346-8

CHEFE DO PODER EXECUTIVO: LIVIA SOARES BELLO DA SILVA
RESPONSÁVEL PELO CONTROLE INTERNO: MONICA COSTA GUIMARAES
RESPONSÁVEL PELA ADMINISTRAÇÃO FINANCEIRA: MICHELI COSTA GORGES

SIGFIS - Versão 2020

Data de Emissão: 09/10/2020 12:29h

Anexo 3 do RGF



Município de Araruama

Poder Executivo



RGF 2º QUADRIMESTRE 2020

MUNICÍPIO DE ARARUAMA
RELATÓRIO DE GESTÃO FISCAL
DEMONSTRATIVO DAS OPERAÇÕES DE CRÉDITO
ORÇAMENTOS FISCAL E DA SEGURIDADE SOCIAL
PERÍODO DE REFERÊNCIA : 2º Quadrimestre / 2020

LRF, art 55, inciso I, alínea "d" e Inciso III alínea "c" - Anexo 4

R\$1,00

OPERAÇÕES DE CRÉDITO	OPERAÇÕES REALIZADAS Até o 2º Quadrimestre	
	No Quadr.	Até o Quadr.(a)
Mobiliária	0,0	0,0
Interna	0,0	0,0
Externa	0,0	0,0
Contratual	0,0	0,0
Interna	0,0	0,0
Empréstimos	0,0	0,0
Aquisição Financiada de Bens e Arredondamento Mercantil Financeiro	0,0	0,0
Antecipação de Receita pela Venda a Termo de Bens e Serviços	0,0	0,0
Assunção, reconhecimento e Confissão de Dívidas (LRF, art. 29, § 1º)	0,0	0,0
Operações de crédito não sujeitas ao limite de contratação (I)	0,0	0,0
Externa	0,0	0,0
Empréstimos	0,0	0,0
Aquisição Financiada de Bens e Arredondamento Mercantil Financeiro	0,0	0,0
Antecipações de Receitas pela Venda a Termo de Bens e Serviços	0,0	0,0
Assunção, Reconhecimento e Confissão de Dívidas (LRF, art. 29 §1º)	0,0	0,0
Operações de crédito não sujeitas ao limite de contratação (II)	0,0	0,0
TOTAL (III)	0,0	0,0
APURAÇÃO DO CUMPRIMENTO DOS LIMITES	VALOR	% SOBRE RCL
RECEITA CORRENTE LÍQUIDA - RCL (IV)	500.806.672,98	--
OPERAÇÕES VEDADAS (V)	--	--
TOTAL CONSIDERADO PARA FINS DE APURAÇÃO DO CUMPRIMENTO DO LIMITE (VI) = (IIIa + V - Ia - IIb)	0,00	0,00 %
LIMITE GERAL DEFINIDO POR RESOLUÇÃO DO SENADO FEDERAL PARA AS OPERAÇÕES DE CRÉDITO INTERNAS E EXTERNAS (Inciso I do artigo 7º da Resolução SF nº 43/2001)	80.129.067,68	16 %
LIMITE DE ALERTA (inciso III do §1º do art.59 da LRF) - <%>	72.116.160,91	14,4 %
OPERAÇÕES DE CRÉDITO POR ANTECIPAÇÃO DA RECEITA sobre a RCL	0,00	0,00 %
LIMITE DEFINIDO POR RESOLUÇÃO DO SENADO FEDERAL PARA AS OPERAÇÕES DE CRÉDITO POR ANTECIPAÇÃO DA RECEITA	0,00	0 %
OUTRAS OPERAÇÕES QUE INTEGRAM A DÍVIDA CONSOLIDADA	VALOR REALIZADO	
	No Quadr.	Até o Quadr.(a)
Parcelamentos de Dívidas	0,00	0,00
Tributos	0,00	0,00
Contribuições Previdenciárias	0,00	0,00
FGTS	0,00	0,00
Operações de reestruturação e recomposição do principal de dívidas	--	--

Fonte : Departamento de Contabilidade do Poder Executivo Municipal/FUMSA/CMA/FMAS/IBASMA/FMDCA/FHS/FMCA/FMPG

Nota :



Livia Bello
Prefeita



Mônica da Silva
CRC/RJ 003270-6
Matrícula: 9313-2



Mônica Costa Guimarães
Secretária
Controladoria Geral
Mat.: 9950346-8



Daisy Maria Lopes Cunha
CRC/RJ 078914/0-9
Matrícula: 9313-2 - SEFAZ-PMA



Município de Araruama

Poder Executivo



RGF 2º QUADRIMESTRE 2020

MUNICÍPIO DE ARARUAMA - PODER EXECUTIVO
RELATÓRIO DE GESTÃO FISCAL
DEMONSTRATIVO DOS LIMITES
ORÇAMENTOS FISCAL E DA SEGURIDADE SOCIAL
PERÍODO DE REFERÊNCIA : 2º Quadrimestre / 2020

RECEITA CORRENTE LÍQUIDA		VALOR ATÉ O BIMESTRE	
Receita Corrente Líquida		500.806.673,0	
Receita Corrente Líquida Ajustada		500.806.673,0	
DESPESA COM PESSOAL		VALOR	% SOBRE A RCL
Total da Despesa com Pessoal - TDP		217.647.988,4	43,46 %
Limite Legal (inciso III, art. 20 da LRF)		270.435.603,4	54,00 %
Limite Prudencial (§ único, art. 22 da LRF)		256.913.823,2	51,30 %
Limite de Alerta		243.392.043,1	48,60 %
DÍVIDA		VALOR	% SOBRE A RCL
Dívida Consolidada Líquida		-123.326.542,0	-24,63 %
Limite Definido por Resolução do Senado Federal		600.968.007,6	120,00 %
GARANTIA DE VALORES		VALOR	% SOBRE A RCL
Total das Garantias		0,0	0,00 %
Limite Definido por Resolução do Senado Federal		0,0	22,00 %
OPERAÇÕES DE CRÉDITO		VALOR	% SOBRE A RCL
Operações de Crédito Internas e Externas		0,0	0,00 %
Operações de Crédito por Antecipação da Receita		0,0	0,00 %
Limite Definido por Resolução do Senado Federal para Operações de Crédito Internas e Externas		80.129.067,7	16,00 %
Limite Definido por Resolução do Senado Federal para Operações de Crédito por Antec. da Receita		0,0	0,00 %
RESTOS A PAGAR		Inscrição em Restos a Pagar Empenhados e Não Liquidados	Disponibilidade de Caixa Líquida (após a Inscrição em Restos Pag Não Proc)
Valor apurado nos demonstrativos respectivos		0,0	0,0

Fonte : Departamento de Contabilidade do Poder Executivo Municipal/FUMSA/CMA/FMAS/IBASMA/FMDCA/FHS/FMCA/FMPG

Nota :


Livia Bello
Prefeita


Daisy Maria Lopes Cunha
CRC/RJ 078914/0-9
SEFAZ-PMA


Mônica da Silva
CRC/RJ 10022/0-6
Matricula: 9813-2


Mônica Costa Guimarães
Secretária
Controladoria Geral
Mat.: 9950346-8

CHEFE DO PODER EXECUTIVO: LIVIA SOARES BELLO DA SILVA
RESPONSÁVEL PELO CONTROLE INTERNO: MONICA COSTA GUIMARAES
RESPONSÁVEL PELA ADMINISTRAÇÃO FINANCEIRA: MICHELI COSTA GORGES

Município de Araruama

Poder Executivo

RREO 4º BIMESTRE 2020

MUNICÍPIO DE ARARUAMA
RELATÓRIO RESUMIDO DA EXECUÇÃO ORÇAMENTÁRIA
BALANÇO ORÇAMENTÁRIO
ORÇAMENTOS FISCAL E DA SEGURIDADE SOCIAL
PERÍODO DE REFERÊNCIA : 4º Bimestre / 2020

RREO - Anexo 1 (LRF, Art 52, inciso I, linhas "a" e "b" do inciso II e §

R\$1,00

RECEITAS	PREVISÃO INICIAL	PREVISÃO ATUALIZADA (a)	RECEITAS REALIZADAS				SALDO A REALIZAR (a-c)
			No Bimestre (b)	% (b/a)	Até 08/2020 (c)	% (c/a)	
RECEITAS (EXCETO INTRA-ORÇAMENTÁRIAS) (I)	412.300.112,0	412.300.112,0	73.038.679,6	17,7	335.133.374,2	81,3	77.166.737,8
RECEITAS CORRENTES	412.094.888,0	412.094.888,0	72.572.627,5	17,6	334.667.322,1	81,2	77.427.565,9
IMPOSTOS, TAXAS E CONTRIBUIÇÕES DE MELHORIA	70.327.100,0	70.327.100,0	13.128.223,1	18,7	57.020.752,6	81,1	13.306.347,4
Impostos	58.900.180,0	58.900.180,0	12.590.843,8	21,4	52.737.038,5	89,5	6.163.141,5
Taxas	11.426.920,0	11.426.920,0	537.379,3	4,7	4.283.714,0	37,5	7.143.206,0
Contribuições de Melhoria	0,0	0,0	0,0	0,0	0,0	0,0	0,0
CONTRIBUIÇÕES	25.241.900,0	25.241.900,0	4.507.960,9	17,9	18.822.495,7	74,6	6.419.404,3
Contribuições Sociais	12.982.800,0	12.982.800,0	2.115.439,0	16,3	8.670.479,0	66,8	4.312.321,0
Contribuições Econômicas	0,0	0,0	0,0	0,0	0,0	0,0	0,0
Contrib. para o Custeio do Serv. de Iluminação Pública	12.259.100,0	12.259.100,0	2.392.522,0	19,5	10.152.016,6	82,8	2.107.083,4
RECEITA PATRIMONIAL	2.956.570,0	2.956.570,0	334.555,8	11,3	7.330.732,2	247,9	-4.374.162,2
Exploração do Patrimônio Imobiliário do Estado	1.108.400,0	1.108.400,0	0,0	0,0	1.099,3	0,1	1.107.300,7
Valores Mobiliários	1.848.170,0	1.848.170,0	334.555,8	18,1	928.632,8	50,2	919.537,2
Deleg. Serv. Públ. Med. Concess., Permiss., Autoriz., Licença.	0,0	0,0	0,0	0,0	0,0	0,0	0,0
Cessão de Direitos	0,0	0,0	0,0	0,0	6.401.000,0	0,0	-6.401.000,0
Demais Receitas Patrimoniais	0,0	0,0	0,0	0,0	0,0	0,0	0,0
RECEITA AGROPECUÁRIA	0,0	0,0	0,0	0,0	0,0	0,0	0,0
RECEITA INDUSTRIAL	0,0	0,0	0,0	0,0	0,0	0,0	0,0
RECEITA DE SERVIÇOS	57.000,0	57.000,0	13.966,2	24,5	21.067,7	37,0	35.932,3
Serviços Administrativos e Comerciais Gerais	57.000,0	57.000,0	13.966,2	24,5	21.067,7	37,0	35.932,3
Serviços e Atividades Ref. à Navegação e Transporte	0,0	0,0	0,0	0,0	0,0	0,0	0,0
Serviços e Atividades Ref. à Saúde	0,0	0,0	0,0	0,0	0,0	0,0	0,0
Serviços e Atividades Financeiras	0,0	0,0	0,0	0,0	0,0	0,0	0,0
Outros Serviços	0,0	0,0	0,0	0,0	0,0	0,0	0,0
TRANSFERÊNCIAS CORRENTES	311.616.048,0	311.616.048,0	54.330.467,5	17,4	250.733.076,5	80,5	60.882.971,5
Transferências da União e de suas Entidades	188.412.033,0	188.412.033,0	36.439.897,5	19,3	166.228.448,1	88,2	22.183.584,9
Transf. dos Estados, Distrito Federal e suas Entidades	50.480.795,0	50.480.795,0	7.686.190,8	15,2	38.888.558,6	77,0	11.592.236,4
Transf. dos Municípios e suas Entidades	0,0	0,0	0,0	0,0	0,0	0,0	0,0
Transf. de Instituições Privadas	0,0	0,0	0,0	0,0	0,0	0,0	0,0
Transf. de Outras Instituições Públicas	72.723.220,0	72.723.220,0	10.204.379,2	14,0	45.616.069,8	62,7	27.107.150,2
Transf. do Exterior	0,0	0,0	0,0	0,0	0,0	0,0	0,0
Transf. de Pessoas Físicas	0,0	0,0	0,0	0,0	0,0	0,0	0,0
Transf. de Pagtos de Depósitos não Identificados	0,0	0,0	0,0	0,0	0,0	0,0	0,0
OUTRAS RECEITAS CORRENTES	1.896.270,0	1.896.270,0	257.454,0	13,6	739.197,5	39,0	1.157.072,5
Multas Administrativas, Contratuais e Judiciais	363.620,0	363.620,0	63.347,5	17,4	240.954,3	66,3	122.665,7
Indenizações, Restituições e Ressarcimentos	114.000,0	114.000,0	206,9	0,2	930,9	0,8	113.069,1
Bens, Direitos e Valores Incorporados ao Patrimônio Públ.	0,0	0,0	0,0	0,0	0,0	0,0	0,0
Demais Receitas Correntes	1.418.650,0	1.418.650,0	193.899,7	13,7	497.312,3	35,1	921.337,7
RECEITAS DE CAPITAL	205.224,0	205.224,0	466.052,1	227,1	466.052,1	227,1	-260.828,1
OPERAÇÕES DE CRÉDITO	0,0	0,0	0,0	0,0	0,0	0,0	0,0
Operações de Crédito - Mercado Interno	0,0	0,0	0,0	0,0	0,0	0,0	0,0
Operações de Crédito - Mercado Externo	0,0	0,0	0,0	0,0	0,0	0,0	0,0
ALIENAÇÃO DE BENS	0,0	0,0	0,0	0,0	0,0	0,0	0,0
Alienação de Bens Móveis	0,0	0,0	0,0	0,0	0,0	0,0	0,0
Alienação de Bens Imóveis	0,0	0,0	0,0	0,0	0,0	0,0	0,0
AMORTIZAÇÃO DE EMPRÉSTIMOS	0,0	0,0	0,0	0,0	0,0	0,0	0,0
TRANSFERÊNCIAS DE CAPITAL	0,0	0,0	466.052,1	0,0	466.052,1	0,0	-466.052,1
Transf. da União e de suas Entidades	0,0	0,0	466.052,1	0,0	466.052,1	0,0	-466.052,1
Transf. dos Estados e do Dist. Federal e suas Entidades	0,0	0,0	0,0	0,0	0,0	0,0	0,0
Transf. dos Municípios e sua Entidades	0,0	0,0	0,0	0,0	0,0	0,0	0,0
Transf. de Instituições Privadas	0,0	0,0	0,0	0,0	0,0	0,0	0,0
Transferência de Outras Instituições Públicas	0,0	0,0	0,0	0,0	0,0	0,0	0,0
Transferências do Exterior	0,0	0,0	0,0	0,0	0,0	0,0	0,0
Transferências de Pessoas Físicas	0,0	0,0	0,0	0,0	0,0	0,0	0,0
Transf. Provenientes de Depósitos não Identificados	0,0	0,0	0,0	0,0	0,0	0,0	0,0
OUTRAS RECEITAS DE CAPITAL	205.224,0	205.224,0	0,0	0,0	0,0	0,0	205.224,0
Integralização do Capital Social	0,0	0,0	0,0	0,0	0,0	0,0	0,0
Resgate de Títulos do Tesouro	0,0	0,0	0,0	0,0	0,0	0,0	0,0
Demais Receitas de Capital	205.224,0	205.224,0	0,0	0,0	0,0	0,0	205.224,0
RECEITAS (INTRA-ORÇAMENTÁRIAS) (II)	19.011.920,0	19.011.920,0	3.703.311,6	19,5	15.336.229,7	80,7	3.675.690,3
SUBTOTAL DAS RECEITAS (III)=(I+II)	431.312.032,0	431.312.032,0	76.741.991,2	17,8	350.469.603,9	81,3	80.842.428,1
OPERAÇÕES DE CRÉDITO - REFINANC. (IV)	0,0	0,0	0,0	0,0	0,0	0,0	0,0
Operações de Crédito Internas	0,0	0,0	0,0	0,0	0,0	0,0	0,0
Mobiliária para Refinanciamento da Dívida	0,0	0,0	0,0	0,0	0,0	0,0	0,0
Contratual para Refinanciamento da Dívida	0,0	0,0	0,0	0,0	0,0	0,0	0,0
Operações de Crédito Externas	0,0	0,0	0,0	0,0	-	0,0	0,0
Mobiliária para Refinanciamento da Dívida	0,0	0,0	0,0	0,0	0,0	0,0	0,0
Contratual para Refinanciamento da Dívida	0,0	0,0	0,0	0,0	0,0	0,0	0,0
SUBTOTAL COM REFINANCIAMENTO (V) = (III+IV)	431.312.032,0	431.312.032,0	76.741.991,2	17,8	350.469.603,9	81,3	80.842.428,1
DEFICIT					0,0		
TOTAL (VII) = (V+VI)	431.312.032,0	431.312.032,0	76.741.991,2	17,8	350.469.603,9	81,3	80.842.428,1
SALDO DE EXERCÍCIOS ANTERIORES (p/ Créditos adicionais)					0,0		
Superavit Financeiro					0,0		
Reabertura de Créditos Adicionais					0,0		
Recursos Arrecadados em Exercícios Anteriores - RPPS					0,0		

Continua (1/3)

CHEFE DO PODER EXECUTIVO: LIVIA SOARES BELLO DA SILVA
RESPONSÁVEL PELA CONTABILIDADE: MONICA CARVALHO DA SILVA
SIGFIS - Versão 2020

Data de Emissão: 09/10/2020 12:27h

Anexo 1 do RREO

Livia Bello
Prefeita

Mônica da Silva
CRC/RJ 002270-6
Matrícula: 9313-2

Mônica Costa Guimarães
Secretária
Controladoria Geral
Mat.: 9950346-8

Daisy Maria Lopes Cunha
CRC/RJ 078914/0-9
- SEFAZ-PMA



Município de Araruama

Poder Executivo



RREO 4º BIMESTRE 2020

RECEITAS INTRA-ORÇAMENTÁRIAS	PREVISÃO INICIAL	PREVISÃO ATUALIZADA (a)	RECEITAS REALIZADAS				SALDO A REALIZAR (a-c)
			No Bimestre (b)	% (b/a)	Até 08/2020 (c)	% (c/a)	
RECEITAS CORRENTES	19.011.920,0	19.011.920,0	3.703.311,6	19,5	15.336.229,7	80,7	3.675.690,3
Impostos	0,0	0,0	0,0	0,0	0,0	0,0	0,0
Taxas	0,0	0,0	0,0	0,0	0,0	0,0	0,0
Contribuição de Melhoria	0,0	0,0	0,0	0,0	0,0	0,0	0,0
CONTRIBUIÇÕES	19.011.920,0	19.011.920,0	3.703.311,6	19,5	15.336.229,7	80,7	3.675.690,3
Contribuições Sociais	19.011.920,0	19.011.920,0	3.703.311,6	19,5	15.336.229,7	80,7	3.675.690,3
Contribuições Econômicas	0,0	0,0	0,0	0,0	0,0	0,0	0,0
Contr. Custeio do Serv. de Ilum. Públ.	0,0	0,0	0,0	0,0	0,0	0,0	0,0
RECEITA PATRIMONIAL	0,0	0,0	0,0	0,0	0,0	0,0	0,0
Exploração do Patrimônio Imobiliário do Estado	0,0	0,0	0,0	0,0	0,0	0,0	0,0
Valores Mobiliários	0,0	0,0	0,0	0,0	0,0	0,0	0,0
Demais Receitas Patrimoniais	0,0	0,0	0,0	0,0	0,0	0,0	0,0
RECEITA INDUSTRIAL	0,0	0,0	0,0	0,0	0,0	0,0	0,0
RECEITA DE SERVIÇOS	0,0	0,0	0,0	0,0	0,0	0,0	0,0
Serviços Adm. e Comerciais Gerais	0,0	0,0	0,0	0,0	0,0	0,0	0,0
Serviços Ref. à Navegação e ao Transporte	0,0	0,0	0,0	0,0	0,0	0,0	0,0
Outros Serviços	0,0	0,0	0,0	0,0	0,0	0,0	0,0
OUTRAS RECEITAS CORRENTES	0,0	0,0	0,0	0,0	0,0	0,0	0,0
Multas Adm., Contratuais e Judiciais	0,0	0,0	0,0	0,0	0,0	0,0	0,0
Indenizações, Restituições e Ressarcimentos	0,0	0,0	0,0	0,0	0,0	0,0	0,0
Demais Receitas Correntes	0,0	0,0	0,0	0,0	0,0	0,0	0,0
RECEITAS DE CAPITAL	0,0	0,0	0,0	0,0	0,0	0,0	0,0
ALIENAÇÃO DE BENS	0,0	0,0	0,0	0,0	0,0	0,0	0,0
Alienação de Bens Móveis	0,0	0,0	0,0	0,0	0,0	0,0	0,0
Alienação de Bens Imóveis	0,0	0,0	0,0	0,0	0,0	0,0	0,0
Alienação de Bens Intangíveis	0,0	0,0	0,0	0,0	0,0	0,0	0,0
AMORTIZAÇÃO DE EMPRÉSTIMOS	0,0	0,0	0,0	0,0	0,0	0,0	0,0
OUTRAS RECEITAS DE CAPITAL	0,0	0,0	0,0	0,0	0,0	0,0	0,0
Integralização do Capital Social	0,0	0,0	0,0	0,0	0,0	0,0	0,0
Demais Receitas de Capital	0,0	0,0	0,0	0,0	0,0	0,0	0,0
TOTAL	19.011.920,0	19.011.920,0	3.703.311,6	19,5	15.336.229,7	80,7	3.675.690,3

Fonte : Departamento de Contabilidade do Poder Executivo Municipal/FUMSA/CMA/FMAS/IBASMA/FMDCA/FHS/FMCA/FMPG

Continua (2/3)


Livia Bello
Prefeita


Daisy Maria Lopes Cunha
CRC/RJ 078914/0-9
SEFAZ-PMA


Mônica da Silva
CRC/RJ 000227/0-6
Matrícula: 9813-2


Mônica Costa Guimarães
Secretária
Controladoria Geral
Mat.: 9950346-8

Município de Araruama

Poder Executivo

RREO 4º BIMESTRE 2020

Continuação (3/3)

MUNICÍPIO DE ARARUAMA
RELATÓRIO RESUMIDO DA EXECUÇÃO ORÇAMENTÁRIA
BALANÇO ORÇAMENTÁRIO
ORÇAMENTOS FISCAL E DA SEGURIDADE SOCIAL
PERÍODO DE REFERÊNCIA: 4º Bimestre / 2020

LRF, Art. 52, inciso I, Alíneas "a" e "b" do inciso II e §1º - Anexo 1

DESPESAS	DOTAÇÃO INICIAL (d)	DOTAÇÃO ATUALIZADA (e)	DESPESAS EMPENHADAS		SALDO (g) = (e - f)	DESPESAS LIQUIDADAS		SALDO i = (e - h)	DESPESAS PAGAS ATÉ O BIM (j)
			No Bimestre	Até 08/2020 (f)		No Bimestre	Até 08/2020 (h)		
DESPESAS (EXCETO INTRA-ORÇAMENTÁRIAS)	417.407.132,0	464.832.001,6	70.021.400,8	400.257.331,9	64.574.669,7	269.708.813,2	195.123.188,4	262.298.659,2	
DESPESAS CORRENTES	349.156.089,0	371.415.514,1	69.124.133,5	320.863.740,5	50.551.773,6	233.852.384,3	137.563.129,8	227.418.968,7	
PESSOAL E ENCARGOS SOCIAIS	175.145.060,0	184.213.724,6	26.881.699,5	154.779.584,6	29.434.140,0	139.047.158,0	45.166.566,6	135.805.040,5	
JUROS E ENCARGOS DA DÍVIDA	1.238.000,0	1.235.016,4	0,0	1.130.000,0	105.016,4	0,0	1.235.016,4	0,0	
OUTRAS DESPESAS CORRENTES	172.773.029,0	185.966.773,1	42.242.434,0	164.954.155,9	21.012.617,2	94.805.226,3	91.161.546,8	91.613.928,3	
DESPESAS DE CAPITAL	64.301.043,0	93.416.487,5	897.267,3	79.393.591,4	14.022.896,1	35.856.429,9	57.560.058,6	34.879.690,5	
INVESTIMENTOS	44.781.043,0	73.728.171,0	897.267,3	61.592.083,9	12.136.087,1	27.246.320,8	46.481.850,2	26.614.529,0	
INVERSÕES FINANCEIRAS	0,0	0,0	0,0	0,0	0,0	0,0	0,0	0,0	
AMORTIZAÇÃO DA DÍVIDA	19.520.000,0	19.688.316,5	0,0	17.801.507,6	1.886.808,9	8.610.108,0	11.078.208,5	8.265.161,5	
RESERVA DE CONTINGÊNCIA	3.950.000,0	0,0	0,0	0,0	0,0	0,0	0,0	0,0	
DESPESAS (INTRA-ORÇAMENTÁRIAS) (IX)	13.773.400,0	19.270.441,3	3.742.825,9	16.632.643,4	2.637.797,9	15.802.922,3	3.467.519,0	14.999.670,6	
SUBTOTAL DAS DESPESAS (X) = (VIII+IX)	431.180.532,0	484.102.442,9	73.764.226,7	416.889.975,3	67.212.467,6	285.511.735,5	198.590.707,4	277.298.329,8	
AMORTIZAÇÃO DA DÍVIDA / REFINANC. (XI)	0,0	0,0	0,0	0,0	0,0	0,0	0,0	0,0	
Amortização da Dívida Interna	0,0	0,0	0,0	0,0	0,0	0,0	0,0	0,0	
Dívida Mobiliária	0,0	0,0	0,0	0,0	0,0	0,0	0,0	0,0	
Outras Dívidas	0,0	0,0	0,0	0,0	0,0	0,0	0,0	0,0	
Amortização da Dívida Externa	0,0	0,0	0,0	0,0	0,0	0,0	0,0	0,0	
Dívida Mobiliária	0,0	0,0	0,0	0,0	0,0	0,0	0,0	0,0	
Outras Dívidas	0,0	0,0	0,0	0,0	0,0	0,0	0,0	0,0	
SUBTOTAL COM REFINANCIAMENTO (XII) = (X+XI)	431.180.532,0	484.102.442,9	73.764.226,7	416.889.975,3	67.212.467,6	285.511.735,5	198.590.707,4	277.298.329,8	
SUPERAVIT (XIII)	0,0	0,0	0,0	0,0	0,0	64.957.868,4	0,0	73.171.274,1	
TOTAL (XIV) = (XII+XIII)	431.180.532,0	484.102.442,9	73.764.226,7	416.889.975,3	67.212.467,6	350.469.603,9	0,0	350.469.603,9	
RESERVA DO RPPS	0,0	0,0	0,0	0,0	0,0	0,0	0,0	0,0	
DESPESAS INTRA-ORÇAMENTÁRIAS									
DESPESAS CORRENTES	13.773.400,0	19.270.441,3	3.742.825,9	16.632.643,4	2.637.797,9	15.802.922,3	3.467.519,0	14.999.670,6	
PESSOAL E ENCARGOS SOCIAIS	13.773.400,0	19.270.441,3	3.742.825,9	16.632.643,4	2.637.797,9	15.802.922,3	3.467.519,0	14.999.670,6	
JUROS E ENCARGOS DA DÍVIDA	0,0	0,0	0,0	0,0	0,0	0,0	0,0	0,0	
OUTRAS DESPESAS CORRENTES	0,0	0,0	0,0	0,0	0,0	0,0	0,0	0,0	
DESPESAS DE CAPITAL	0,0	0,0	0,0	0,0	0,0	0,0	0,0	0,0	
INVESTIMENTOS	0,0	0,0	0,0	0,0	0,0	0,0	0,0	0,0	
INVERSÕES FINANCEIRAS	0,0	0,0	0,0	0,0	0,0	0,0	0,0	0,0	
AMORTIZAÇÃO DA DÍVIDA	0,0	0,0	0,0	0,0	0,0	0,0	0,0	0,0	
TOTAL	13.773.400,0	19.270.441,3	3.742.825,9	16.632.643,4	2.637.797,9	15.802.922,3	3.467.519,0	14.999.670,6	

Fonte: Departamento de Contabilidade do Poder Executivo Municipal/FUMSA/CMA/FMAS/IBASMA/FMDCA/FHS/FMCA/FMPP

CHEFE DO PODER EXECUTIVO: LIVIA SOARES BELLO DA SILVA

RESPONSÁVEL PELA CONTABILIDADE: MONICA CARVALHO DA SILVA

SIGFIS - Versão 2020

Data de Emissão: 09/10/2020 12:27h

Anexo 1 do RREO

Livia Soares Bello
Prefeita

Mônica Costa Guimarães
Secretária
Controladoria Geral
Mat.: 9950340-8

Daisy Maria Lopes Cunha
CRC/RJ 078914/0-9
- SEFAZ-PMA

Mônica da Silva
CRC/RJ 022210-6
Mat.: 9913-2



Município de Araruama Poder Executivo



RREO 4º BIMESTRE 2020

R\$1,00

MUNICÍPIO DE ARARUAMA
RELATÓRIO RESUMIDO DA EXECUÇÃO ORÇAMENTÁRIA
DEMONSTRATIVO DA EXECUÇÃO DAS DESPESAS POR FUNÇÃO / SUBFUNÇÃO
ORÇAMENTOS FISCAL E DA SEGURIDADE SOCIAL
PERÍODO DE REFERÊNCIA : 4º Bimestre / 2020

RREO - Anexo 2 (LRF, Art. 52, Inciso II, alínea "c")

FUNÇÃO / SUBFUNÇÃO	DOTAÇÃO INICIAL	DOTAÇÃO ATUALIZADA (a)	DESPESAS EMPENHADAS		SALDO (c) = (a-b)	DESPESAS LIQUIDADAS		SALDO (e) = (a-d)	
			No Bimestre	Até 08/2020 (b)		%	Até 08/2020 (d)		%
DESPESAS (EXCETO INTRA-ORÇAMENTÁRIAS) (I)									
Legislativa	417.407.132,0	464.832.001,5	70.021.400,7	400.257.331,9	96,0	269.708.813,2	94,5	195.123.188,4	
Ação Legislativa	10.826.793,5	11.393.544,0	107.770,9	10.822.250,6	2,6	6.240.735,2	2,2	5.152.808,8	
Essencial à Justiça	0,0	2.600,0	0,0	2.600,0	0,0	2.600,0	0,0	0,0	
Administração Geral	0,0	2.600,0	0,0	2.600,0	0,0	2.600,0	0,0	0,0	
Administração	44.600.806,5	50.320.426,4	7.865.251,4	39.576.707,5	9,5	10.044.742,9	12,4	14.877.155,1	
Administração Geral	40.800.806,5	43.179.352,9	7.393.709,1	32.820.673,7	7,9	9.809.050,3	10,5	13.084.915,2	
Administração de Receitas	3.000.000,0	5.565.385,1	442.241,4	5.201.856,7	1,2	363.528,4	1,7	569.073,4	
Comunicação Social	800.000,0	1.575.688,4	29.300,8	1.554.177,1	0,4	21.511,3	0,1	1.213.166,6	
Segurança Pública	412.000,0	691.973,1	14.772,0	208.270,0	0,0	483.703,1	0,1	493.934,3	
Administração Geral	295.000,0	348.693,5	14.772,0	198.270,0	0,0	150.423,4	0,1	160.654,7	
Formação de Recursos Humanos	32.000,0	410,0	0,0	0,0	0,0	410,0	0,0	410,0	
Defesa Civil	85.000,0	342.869,7	0,0	10.000,0	0,0	332.869,7	0,0	332.869,7	
Assistência Social	8.752.480,0	12.710.816,3	1.798.949,3	9.303.165,2	2,2	3.407.651,0	2,4	5.953.057,4	
Administração Geral	5.442.265,0	7.870.967,9	1.287.430,2	6.297.332,5	1,5	1.573.635,3	1,6	3.334.273,9	
Assistência ao Idoso	207.000,0	207.000,0	0,0	68.329,0	0,0	138.671,0	0,0	181.685,0	
Assistência à Criança e ao Adolescente	418.000,0	856.470,6	23.892,5	312.993,5	0,1	542.477,1	0,1	542.577,1	
Assistência Comunitária	2.315.215,0	3.547.377,8	430.534,8	2.497.627,1	0,6	1.049.750,7	0,6	1.791.404,5	
Empregabilidade	370.000,0	230.000,0	57.091,8	126.883,1	0,0	103.116,9	0,0	103.116,9	
Previdência Social	32.170.020,0	35.930.020,0	1.390.982,6	29.863.613,0	7,2	6.066.407,1	8,6	11.397.659,8	
Administração Geral	2.746.445,0	2.731.445,0	131.981,6	1.710.330,0	0,4	1.021.115,1	0,4	1.710.061,2	
Previdência do Regime Estatutário	29.371.635,0	33.131.635,0	1.247.500,0	28.134.564,0	6,7	4.997.071,0	8,2	9.628.005,6	
Infra-estrutura Urbana	51.940,0	66.940,0	11.501,0	18.719,0	0,0	48.221,0	0,0	59.593,0	
Saúde	75.159.292,0	112.261.681,7	21.848.360,7	98.438.204,6	23,6	13.823.477,0	22,6	47.636.810,3	
Administração Geral	34.302.855,0	74.571.082,4	13.158.430,9	64.165.762,0	15,4	10.405.320,4	14,7	32.646.923,2	
Atenção Básica	6.389.025,0	7.766.343,5	1.019.405,3	6.463.419,5	1,6	1.302.923,9	1,8	2.706.580,5	
Assistência Hospitalar e Ambulatorial	27.751.907,0	29.103.280,1	7.626.704,5	27.264.023,1	6,5	1.839.257,0	6,0	12.006.330,9	
Vigilância Epidemiológica	815.505,0	815.505,0	43.820,0	545.000,0	0,1	270.505,0	0,2	271.505,0	
Serviços Urbanos	100.000,0	0,0	0,0	0,0	0,0	0,0	0,0	0,0	
Saneamento Básico Urbano	5.800.000,0	5.470,7	0,0	0,0	0,0	5.470,7	0,0	5.470,7	

CHEFE DO PODER EXECUTIVO: LIVIA SOARES BELLO DA SILVA
RESPONSÁVEL PELA CONTABILIDADE: MONICA CARVALHO DA SILVA

SIGFIS - Versão 2020

Data de Emissão: 09/10/2020 12:27h

Anexo II do RREO

Livia Bello
Prefeita

Mônica da Silva
CRC/RJ 00270-6
Matrícula: 9813-2

Daisy Maria Lopes Cunha
CRC/RJ 078914/0-9
- SEFAZ-PMA

Mônica Contre Guimarães
Secretária
Controladoria Geral
Mat.: 9950346-8

Município de Araruama Poder Executivo

RREO 4º BIMESTRE 2020

FUNÇÃO / SUBFUNÇÃO	DOTAÇÃO INICIAL		DOTAÇÃO ATUALIZADA		DESPESAS EMPENHADAS		DESPESAS LIQUIDADAS		SALDO (e) = (a-d)
	131.719.740,0	2.423.500,0	127.068.043,1	1.713.158,3	No Bimestre	Até 08/2020	No Bimestre	Até 08/2020	
Educação									
Administração Geral	131.719.740,0	2.423.500,0	127.068.043,1	1.713.158,3	20.499.322,2	102.009.887,1	19.463.598,1	77.160.485,6	49.907.557,5
Alimentação e Nutrição	4.660.000,0	4.660.000,0	10.940.555,8	9.940.299,1	2.357.793,3	9.940.299,1	2.147.258,3	6.239.909,2	950.652,9
Ensino Fundamental	93.066.784,0	93.066.784,0	94.919.195,3	79.323.553,4	16.576.819,0	79.323.553,4	15.357.853,8	62.203.475,6	4.700.646,6
Ensino Médio	418.000,0	418.000,0	248.834,8	10.000,0	0,0	10.000,0	774,3	774,3	32.715.719,7
Ensino Profissional	147.000,0	147.000,0	403.751,2	383.011,3	87.905,1	383.011,3	124.972,7	354.396,3	248.060,5
Ensino Superior	2.520.000,0	2.520.000,0	1.157.906,8	1.050.666,7	0,0	1.050.666,7	0,0	248.000,0	49.355,0
Educação Infantil	28.134.456,0	28.134.456,0	17.504.640,9	10.105.138,6	1.471.171,1	10.105.138,6	1.499.429,4	7.350.486,5	909.906,8
Educação de Jovens e Adultos	260.000,0	260.000,0	180.000,0	938,3	0,0	938,3	0,0	938,3	10.154.154,4
Educação Especial	90.000,0	90.000,0	0,0	0,0	0,0	0,0	0,0	0,0	179.061,7
Cultura									
Administração Geral	380.000,0	380.000,0	159.698,2	1.071,0	600,0	150.479,0	0,0	149.728,6	84.000,0
Difusão Cultural	325.000,0	325.000,0	158.627,2	600,0	600,0	150.479,0	0,0	149.728,6	68.000,0
Urbanismo									
Infra-estrutura Urbana	79.430.000,0	79.430.000,0	83.814.125,0	45.337.619,7	16.130.985,7	82.317.160,8	15.139.479,5	39.800.760,1	16.000,0
Serviços Urbanos	40.500.000,0	40.500.000,0	45.803.772,2	36.979.541,1	5.664.354,8	45.337.619,7	6.659.773,2	13.501.252,5	16.000,0
Habituação									
Administração Geral	84.000,0	84.000,0	84.000,0	0,0	0,0	0,0	0,0	0,0	84.000,0
Habituação Urbana	68.000,0	68.000,0	68.000,0	0,0	0,0	0,0	0,0	0,0	68.000,0
Saneamento									
Saneamento Básico Urbano	1.650.000,0	1.650.000,0	0,0	0,0	0,0	0,0	0,0	0,0	16.000,0
Gestão Ambiental									
Administração Geral	307.000,0	307.000,0	1.411.364,1	85.031,7	94.588,6	1.254.746,8	514.932,5	793.754,5	0,0
Preservação e Conservação Ambiental	185.000,0	185.000,0	117.582,8	0,0	8.000,0	0,0	44.189,3	83.099,7	0,0
Controle Ambiental	56.000,0	56.000,0	72.989,5	40.398,8	5.266,0	40.398,8	5.266,0	40.398,8	32.590,6
Recuperação de Áreas Degradadas	22.000,0	22.000,0	623.763,0	606.772,9	0,0	606.772,9	236.171,7	236.171,7	387.591,3
Recursos Hídricos	22.000,0	22.000,0	556.530,8	482.045,3	81.292,6	482.045,3	212.305,5	393.586,3	162.944,5
Agricultura									
Administração Geral	342.000,0	342.000,0	1.355.372,6	234.653,1	181.138,4	1.122.394,6	366.876,4	949.601,9	0,0
Vigilância Sanitária	16.000,0	16.000,0	283.218,0	639.677,0	0,0	639.677,0	67.004,6	504.284,2	405.770,7
Extensão Rural	200.000,0	200.000,0	674.006,5	398.148,1	181.138,4	248.064,6	120.093,0	210.664,6	48.564,9
Defesa Agropecuária	110.000,0	110.000,0	398.148,1	0,0	0,0	0,0	0,0	0,0	169.722,2
Indústria									
Promoção Industrial	16.000,0	16.000,0	0,0	0,0	0,0	0,0	0,0	0,0	187.483,6
Comércio e Serviços									
Promoção Comercial	1.435.000,0	1.435.000,0	1.756.226,6	1.677.345,1	7.162,5	1.677.345,1	96.367,5	1.274.230,0	481.996,6
Turismo	30.000,0	30.000,0	0,0	0,0	0,0	0,0	0,0	0,0	0,0
	1.405.000,0	1.405.000,0	1.756.226,6	1.677.345,1	7.162,5	1.677.345,1	96.367,5	1.274.230,0	481.996,6

RREO - Anexo 2 (LRF, Art. 52, Inciso II, alínea "c")

PERÍODO DE REFERÊNCIA : 4º Bimestre / 2020

MUNICÍPIO DE ARARUAMA
RELATÓRIO RESUMIDO DA EXECUÇÃO ORÇAMENTÁRIA
DEMONSTRATIVO DA EXECUÇÃO DAS DESPESAS POR FUNÇÃO / SUBFUNÇÃO
ORÇAMENTOS FISCAL E DA SEGURIDADE SOCIAL

Livia Bello
Prefeito

Mônica Colter Guimarães
Secretária
Controladoria Geral
Mat.: 9950346-8

Daisy Maria Lopes Cunha
CRG/RJ 078914/0-9
- SEFAZ-PMA

Anexo II do RREO

Data de Emissão: 09/10/2020 12:27h

SIGFIS - Versão 2020

CHEFE DO PODER EXECUTIVO: LIVIA SOARES BELLO DA SILVA
RESPONSÁVEL PELA CONTABILIDADE: MÔNICA CARVALHO DA SILVA



Município de Araruama Poder Executivo



RREO 4º BIMESTRE 2020

MUNICÍPIO DE ARARUAMA
RELATÓRIO RESUMIDO DA EXECUÇÃO ORÇAMENTÁRIA
DEMONSTRATIVO DA EXECUÇÃO DAS DESPESAS POR FUNÇÃO / SUBFUNÇÃO
ORÇAMENTOS FISCAL E DA SEGURIDADE SOCIAL

PERÍODO DE REFERÊNCIA : 4º Bimestre / 2020

RREO - Anexo 2 (LRF, Art. 52, Inciso II, alínea "c")

FUNÇÃO / SUBFUNÇÃO	R\$1,00										
	DOTAÇÃO INICIAL		DOTAÇÃO ATUALIZADA		DESPESAS EMPENHADAS		SALDO		DESPESAS LIQUIDADAS		SALDO (e) = (a-d)
	No Bimestre	Até 08/2020	(b)	(a)	(b)	(b/total b)	(c) = (a-b)	No Bimestre	Até 08/2020	(d)	
Transporte	5.680.000,0	5.130.223,1	4.988.203,9	1,2	142.019,2	1.024.624,8	2.377.210,9	0,8	2.753.012,2		
Transporte Rodoviário	2.680.000,0	2.130.223,0	1.988.203,9	0,5	142.019,2	536.887,1	1.495.842,1	0,5	634.380,9		
Serviço da Dívida Interna	3.000.000,0	3.000.000,0	3.000.000,0	0,7	0,0	487.737,7	881.368,8	0,3	2.118.631,2		
Desporto e Lazer	120.000,0	162.252,0	91.296,2	0,0	70.955,8	57.606,0	88.884,2	0,0	73.367,8		
Administração Geral	21.000,0	0,0	0,0	0,0	0,0	0,0	0,0	0,0	0,0		
Desporto Comunitário	78.000,0	151.944,4	91.296,2	0,0	60.648,2	57.606,0	88.884,2	0,0	63.060,2		
Lazer	21.000,0	10.307,6	0,0	0,0	10.307,6	0,0	0,0	0,0	10.307,6		
Encargos especiais	20.358.000,0	20.579.635,6	-100.000,0	4,4	2.148.628,1	2.335.053,8	9.314.521,8	3,3	11.265.113,8		
Serviço da Dívida Interna	17.758.000,0	17.923.332,9	15.931.507,6	3,8	1.991.825,3	1.873.660,2	7.728.739,2	2,7	10.194.593,6		
Outros Encargos Especiais	2.600.000,0	2.656.302,8	-100.000,0	0,6	156.802,8	461.393,7	1.585.782,6	0,6	1.070.520,2		
Reserva de Contingência	3.950.000,0	0,0	0,0	0,0	0,0	0,0	0,0	0,0	0,0		
Reserva de Contingência	3.950.000,0	0,0	0,0	0,0	0,0	0,0	0,0	0,0	0,0		
DESPESAS (INTRA-ORÇAMENTÁRIAS) (II)	13.773.400,0	19.270.441,3	3.742.825,9	4,0	2.637.798,0	4.134.426,2	15.802.922,3	5,5	3.467.519,0		
TOTAL (III) = (I + II)	431.180.532,0	484.102.442,9	73.764.226,7	100,00	67.212.467,6	86.386.099,9	285.511.735,5	100,00	198.590.707,4		

FUNÇÃO / SUBFUNÇÃO	R\$1,00										
	DOTAÇÃO INICIAL		DOTAÇÃO ATUALIZADA		DESPESAS EMPENHADAS		SALDO		DESPESAS LIQUIDADAS		SALDO (e) = (a-d)
	No Bimestre	Até 08/2020	(b)	(a)	(b)	(b/total b)	(c) = (a-b)	No Bimestre	Até 08/2020	(d)	
DESPESAS (INTRA-ORÇAMENTÁRIAS)	13.773.400,0	19.270.441,3	3.742.825,9	4,0	2.637.798,0	4.134.426,2	15.802.922,3	5,5	3.467.519,0		
Legislativa	513.400,0	654.213,1	646.910,1	0,2	7.303,0	48.296,7	346.212,6	0,1	308.000,4		
Ação Legislativa	513.400,0	654.213,1	646.910,1	0,2	7.303,0	48.296,7	346.212,6	0,1	308.000,4		
Administração	4.370.000,0	4.164.856,7	677.971,9	0,7	1.421.533,7	677.971,9	2.743.322,0	1,0	1.421.534,7		
Administração Geral	4.370.000,0	4.149.877,0	2.728.343,3	0,7	1.421.533,7	662.992,2	2.728.342,3	1,0	1.421.534,7		
Administração de Receitas	0,0	14.979,7	14.979,7	0,0	0,0	14.979,7	14.979,7	0,0	0,0		
Assistência Social	200.000,0	393.221,5	76.213,1	0,0	232.402,7	76.213,1	160.818,8	0,1	232.402,7		
Administração Geral	200.000,0	393.221,5	76.213,1	0,0	232.402,7	76.213,1	160.818,8	0,1	232.402,7		
Previdência Social	100.000,0	100.000,0	60.000,0	0,0	40.000,0	9.101,3	39.437,2	0,0	60.562,8		
Administração Geral	100.000,0	100.000,0	60.000,0	0,0	40.000,0	9.101,3	39.437,2	0,0	60.562,8		
Saúde	2.000.000,0	2.890.305,0	327.842,2	0,7	0,0	662.204,5	2.382.008,2	0,8	508.296,8		
Administração Geral	2.000.000,0	2.890.305,0	327.842,2	0,7	0,0	662.204,5	2.382.008,2	0,8	508.296,8		
Educação	6.590.000,0	11.067.845,1	2.660.798,8	2,4	936.558,6	2.660.638,8	10.131.123,5	3,5	936.721,6		
Administração Geral	30.000,0	30.000,0	0,0	0,0	30.000,0	0,0	0,0	0,0	30.000,0		
Ensino Fundamental	5.780.000,0	10.108.877,6	2.473.658,5	2,3	626.686,8	2.473.498,5	9.482.028,8	3,3	626.848,8		
Ensino Médio	30.000,0	30.000,0	0,0	0,0	30.000,0	0,0	0,0	0,0	30.000,0		
Educação Infantil	730.000,0	878.967,6	187.140,3	0,2	229.871,8	187.140,3	649.094,8	0,2	229.872,8		
Educação de Jovens e Adultos	20.000,0	20.000,0	0,0	0,0	20.000,0	0,0	0,0	0,0	20.000,0		

CHEFE DO PODER EXECUTIVO: LIVIA SOARES BELLO DA SILVA
RESPONSÁVEL PELA CONTABILIDADE: MONICA CARVALHO DA SILVA

SIGFIS - Versão 2020

Data de Emissão: 09/10/2020 12:27h

Anexo II do RREO

Livia Bello
Prefeita

Mônica da Silva
CRC/RJ 078914/0-6
Matrícula: 9813-2

Daisy Maria Lopes Cunha
CRC/RJ 078914/0-9
Matrícula: 9813-2 - SEFAZ-PMA

Mônica Costa Guimarães
Secretária
Controladoria Geral
Matr.: 9950346-8

Município de Araruama Poder Executivo

RREO 4º BIMESTRE 2020

LRf, art.53, inciso I - Anexo 3

MUNICÍPIO DE ARARUAMA
RELATÓRIO RESUMIDO DA EXECUÇÃO ORÇAMENTÁRIA
DEMONSTRATIVO DA RECEITA CORRENTE LÍQUIDA
ORÇAMENTOS FISCAL E DA SEGURIDADE SOCIAL
PERÍODO DE REFERÊNCIA : 4º Bimestre / 2020

EVOLUÇÃO DA RECEITA REALIZADA NOS ÚLTIMOS 12 MESES

ESPECIFICAÇÃO	EVOLUÇÃO DA RECEITA REALIZADA NOS ÚLTIMOS 12 MESES												TOTAL ULT - 12 M.	PREVISÃO ATUALIZADA
	SET/2019	OUT/2019	NOV/2019	DEZ/2019	JAN/2020	FEV/2020	MAR/2020	ABR/2020	MAI/2020	JUN/2020	JUL/2020	AGO/2020		
RECEITAS CORRENTES (I)	39.707.999,2	36.608.923,0	40.224.829,2	59.615.698,4	56.200.125,5	50.049.655,5	52.849.493,4	40.363.140,1	34.434.070,3	36.937.839,0	35.639.372,1	39.769.816,4	524.400.962,1	430.822.812,0
Impostos, Taxas e Contribuições de Melhoria	6.894.063,4	4.489.088,0	3.954.722,9	5.180.873,2	17.755.833,5	7.902.366,6	6.503.848,6	4.448.934,0	2.436.127,4	4.845.419,5	6.462.665,7	6.665.557,4	77.539.500,2	70.327.100,0
Imposto s/ a Prop. Predial/Territorial Urbana (IPTU)	2.482.285,1	1.541.457,2	1.184.549,7	1.496.148,9	13.594.015,3	4.455.002,7	2.744.885,4	1.853.989,6	1.688.231,6	2.099.498,8	2.840.831,7	2.754.500,5	38.735.396,5	36.360.800,0
Impostos s/ Serviços de Qualquer Natureza (ISS)	1.544.014,1	1.649.408,6	1.516.507,7	1.772.200,6	1.649.412,1	1.798.457,1	1.816.047,8	1.329.201,2	348.253,6	1.280.122,0	1.835.408,3	2.014.101,7	18.553.134,8	10.238.150,0
Impostos s/ Transmissão de Bens Imóveis	361.341,2	299.189,5	329.280,6	256.524,3	283.429,5	316.821,3	305.516,6	108.992,6	20.834,9	215.884,0	507.453,9	547.501,9	3.552.770,3	4.793.000,0
Imposto sobre a Renda e Proventos de Qualquer Natureza	679.185,4	590.639,4	686.309,7	1.357.429,5	810.916,2	645.894,3	769.112,2	744.614,8	284.995,9	928.191,1	982.028,0	1.050.575,9	9.529.892,4	5.276.500,0
Outros Impostos, Taxas e Contribuições de Melhoria	1.827.237,6	408.393,3	238.075,2	298.569,8	1.418.060,4	686.191,2	868.286,6	412.135,8	93.811,4	321.723,6	296.943,8	288.877,4	7.168.306,2	13.658.650,0
RECEITA DE CONTRIBUIÇÕES	1.794.035,9	1.914.838,6	1.240.930,4	3.259.590,8	2.459.218,5	2.291.966,6	2.503.310,5	2.462.759,5	1.316.545,3	3.280.734,3	2.326.141,6	2.181.819,4	27.031.891,4	25.241.900,0
RECEITA PATRIMONIAL	148.686,6	213.971,8	456.832,7	131.470,1	131.016,1	105.236,1	3.345.475,3	74.183,4	3.278.646,3	61.619,1	52.464,9	282.090,9	8.281.693,3	2.966.570,0
Rendimentos de Aplicação Financeira	148.593,6	213.587,8	456.448,2	131.085,3	131.016,1	105.236,1	144.240,5	73.818,9	78.146,3	61.619,1	52.464,9	282.090,9	1.878.347,7	1.848.170,0
Outras Receitas Patrimoniais	95,0	384,0	384,5	384,8	0,0	0,0	3.201.234,8	364,5	3.200.500,0	0,0	0,0	0,0	6.403.345,6	1.108.400,0
Receita Agropecuária	0,0	0,0	0,0	0,0	0,0	0,0	0,0	0,0	0,0	0,0	0,0	0,0	0,0	0,0
Receita Industrial	0,0	0,0	0,0	0,0	0,0	0,0	0,0	0,0	0,0	0,0	0,0	0,0	0,0	0,0
Receita de Serviços	155,0	2.840,6	5.681,2	2.840,6	1.420,3	2.840,6	2.840,6	0,0	0,0	0,0	11.125,6	2.840,6	32.585,1	57.000,0
TRANSFERÊNCIAS CORRENTES	30.702.713,6	29.812.221,5	34.471.021,9	50.514.040,8	37.700.905,5	39.622.274,7	40.389.177,0	33.347.138,2	27.376.444,6	28.706.298,2	26.659.145,8	30.507.882,7	409.809.284,5	330.343.972,0
Conta-Parte do FPM	3.072.861,9	2.828.968,4	3.839.315,0	6.545.398,2	3.861.964,0	5.580.365,5	3.262.994,2	3.442.172,2	3.564.387,8	3.769.829,0	5.427.593,3	3.033.570,3	48.229.419,8	41.036.670,0
Conta-Parte do ICMS	3.383.112,6	4.154.687,3	3.631.965,2	4.704.446,6	4.257.916,4	4.242.716,5	4.713.479,4	3.344.017,0	3.107.473,0	3.402.028,1	3.621.115,8	3.720.233,9	46.283.191,8	41.155.830,0
Conta-Parte do IPVA	287.083,3	281.354,4	205.218,6	293.753,1	2.285.262,9	2.688.774,5	1.816.285,9	667.371,4	208.280,4	421.488,7	391.287,0	478.813,1	10.024.973,3	11.401.350,0
Conta-Parte do ITR	11.313,0	27.667,6	3.009,0	3.024,7	2.908,4	599,4	174,4	11,2	184,7	60,3	144,0	418,0	49.514,7	67.530,0
Transferências da LC 87/1996	0,0	0,0	0,0	0,0	0,0	0,0	0,0	0,0	0,0	0,0	0,0	0,0	0,0	159.620,0
Transferências da LC 61/1989	55.591,9	101.369,9	87.766,9	126.318,2	86.743,1	102.044,1	110.666,3	100.935,1	84.623,1	88.365,6	96.978,7	105.214,2	1.146.616,1	883.000,0
Transferências do FUNDEB	5.316.264,7	6.429.690,3	5.719.195,6	7.721.267,9	6.722.471,7	7.326.000,6	6.861.171,4	5.447.864,3	4.325.686,1	7.815.205,7	8.077.127,8	8.300.669,8	80.062.618,9	72.723.220,0
Outras Transferências Correntes	18.576.486,2	15.988.484,6	20.984.548,6	31.119.832,1	20.483.639,0	19.681.774,1	23.624.405,4	20.344.767,0	16.085.809,5	13.209.320,8	9.044.899,2	14.888.963,4	224.012.929,9	162.916.752,0
OUTRAS RECEITAS CORRENTES	168.344,6	175.962,5	95.640,1	526.882,9	151.731,7	124.970,8	104.841,5	30.124,9	26.306,7	43.767,9	127.828,5	129.625,5	1.706.027,6	1.896.270,0
DEDUÇÕES (II)	2.071.232,6	2.265.275,6	1.596.097,3	4.075.618,1	2.101.198,8	2.525.082,0	1.958.108,7	1.465.016,9	1.373.650,9	1.326.447,1	1.379.847,6	1.456.713,4	23.594.289,0	18.739.324,0
Contrib. p/ o Plano de Seg. Soc. Serv.	695.574,6	786.466,3	42.642,4	2.132.477,2	0,0	0,0	0,0	0,0	0,0	0,0	0,0	0,0	3.657.160,5	0,0
Compensação Financ. entre Reg. Previd.	0,0	0,0	0,0	0,0	0,0	2.182,0	2.594,7	2.858,7	0,0	0,0	0,0	0,0	9.875,3	11.400,0
Dedução de Receita p/ Formação do FUNDEB	1.375.658,0	1.478.809,3	1.553.454,9	1.943.140,9	2.098.958,9	2.522.900,0	1.955.514,0	1.462.158,2	1.373.650,9	1.326.447,1	1.379.847,6	1.456.713,4	19.927.253,2	18.727.924,0
RECEITA CORRENTE LÍQUIDA (III)	37.636.766,6	34.343.647,4	38.628.731,9	55.540.080,3	56.098.926,7	47.524.573,5	50.891.384,7	38.898.123,2	33.060.419,4	35.611.391,9	34.259.524,5	38.313.103,0	500.806.673,1	412.083.488,0

Fonte : Departamento de Contabilidade do Poder Executivo Municipal/FUNSA/CM/FMAS/IBASMA/FMDCA/FHS/FMCA/FMPG
Nota : Receita Corrente Líquida em reais e sem arredondamento :
RCL dos últimos 12 meses R\$ 500.806.672,98

CHEFE DO PODER EXECUTIVO: LIVIA SOARES BELLO DA SILVA
RESPONSÁVEL PELA CONTABILIDADE: MONICA CARVALHO DA SILVA

SIGFIS - Versão 2020

Data de Emissão: 09/10/2020 12:27h

Anexo 3 do RREO

Livia Bello
Prefeita

Mônica Colina Guimarães
Secretária
Controladoria Geral
Mat.: 0950346-8

Daisy Maria Lopes Cunha
CRC/RJ 078914/0-9
- SEFAZ-PMA



Município de Araruama

Poder Executivo



RREO 4º BIMESTRE 2020

MUNICÍPIO DE ARARUAMA
RELATÓRIO RESUMIDO DA EXECUÇÃO ORÇAMENTÁRIA
DEMONSTRATIVO DAS RECEITAS E DESPESAS PREVIDENCIÁRIAS DO REGIME PRÓPRIO DOS SERVIDORES PÚBLICOS
ORÇAMENTO DA SEGURIDADE SOCIAL
PERÍODO DE REFERÊNCIA : 4º Bimestre / 2020

LRF, art 53, inciso II - Anexo 4

R\$ 1,00

PLANO PREVIDENCIÁRIO

RECEITAS PREVIDENCIÁRIAS - RPPS	PREVISÃO INICIAL	PREVISÃO ATUALIZADA	RECEITAS REALIZADAS	
			Até 4º Bim/2020	Até 4º Bim/2019
RECEITAS CORRENTES (I)	32.270.020,0	32.270.020,0	24.074.032,1	16.959.072,5
Receitas de Contribuições dos Segurados	0,0	0,0	0,0	5.989.949,0
Civil	0,0	0,0	0,0	5.989.949,0
Ativo	0,0	0,0	0,0	5.989.949,0
Inativo	0,0	0,0	0,0	0,0
Pensionista	0,0	0,0	0,0	0,0
Militar	0,0	0,0	0,0	0,0
Ativo	0,0	0,0	0,0	0,0
Inativo	0,0	0,0	0,0	0,0
Pensionista	0,0	0,0	0,0	0,0
Receitas de Contribuições Patronais	31.994.720,0	31.994.720,0	24.006.709,0	10.953.463,2
Civil	31.994.720,0	31.994.720,0	24.006.709,0	10.953.463,2
Ativo	31.994.720,0	31.994.720,0	23.809.410,0	10.953.463,2
Inativo	0,0	0,0	182.839,4	0,0
Pensionista	0,0	0,0	14.459,6	0,0
Militar	0,0	0,0	0,0	0,0
Ativo	0,0	0,0	0,0	0,0
Inativo	0,0	0,0	0,0	0,0
Pensionista	0,0	0,0	0,0	0,0
Receita Patrimonial	149.900,0	149.900,0	56.517,0	15.453,5
Receitas Imobiliárias	13.100,0	13.100,0	0,0	0,0
Receitas de Valores Mobiliários	136.800,0	136.800,0	56.517,0	15.453,5
Outras Receitas Patrimoniais	0,0	0,0	0,0	0,0
Receita de Serviços	0,0	0,0	0,0	0,0
Outras Receitas Correntes	125.400,0	125.400,0	10.806,1	206,8
Compensação Previdenciária do RGPS para o RPPS	11.400,0	11.400,0	9.875,3	0,0
Aportes Periódicos para Amortização do Déficit Atuarial do RPPS (II)	0,0	0,0	0,0	0,0
Demais Receitas Correntes	114.000,0	114.000,0	930,8	206,8
RECEITAS DE CAPITAL (III)	0,0	0,0	0,0	0,0
Alienação de Bens, Direitos e Ativos	0,0	0,0	0,0	0,0
Amortização de Empréstimos	0,0	0,0	0,0	0,0
Outras Receitas de Capital	0,0	0,0	0,0	0,0
TOTAL DAS RECEITAS PREVIDENCIÁRIAS - RPPS (IV) = (I + III - II)	32.270.020,0	32.270.020,0	24.074.032,1	16.959.072,5

Livia Bello
Livia Bello
Prefeita

Mônica Costa Guimarães
Mônica Costa Guimarães
Secretária
Controladoria Geral
Mat.: 9950346-8

Mônica da Silva
Mônica da Silva
CRC/RJ 078914/0-6
Matricula: 9813-2

Daisy Maria Lopes Cunha
Daisy Maria Lopes Cunha
CRC/RJ 078914/0-9
Mat.: 9950346-8 - SEFAZ-PMA

DESPESAS PREVIDENCIÁRIAS - RPPS	DOTAÇÃO INICIAL	DOTAÇÃO ATUALIZADA	DESPESAS EMPENHADAS		DESPESAS LIQUIDADAS	
			Até o 4º Bim/2020	Até o 4º Bim/2019	Até o 4º Bim/2020	Até o 4º Bim/2019
Benefícios - Civil	29.306.225,0	33.066.225,0	28.090.000,0	28.919.707,4	23.476.510,9	9.494.659,7
Aposentadorias	24.000.000,0	26.650.000,0	24.000.000,0	23.619.707,4	20.185.863,7	7.649.896,4
Pensões	2.880.000,0	5.200.000,0	4.090.000,0	3.500.000,0	3.290.647,2	1.415.661,7
Outros Benefícios Previdenciários	2.446.225,0	1.216.225,0	0,0	1.800.000,0	0,0	429.101,6
Benefícios - Militar	0,0	0,0	0,0	0,0	0,0	0,0
Reformas	0,0	0,0	0,0	0,0	0,0	0,0
Pensões	0,0	0,0	0,0	0,0	0,0	0,0
Outros Benefícios Previdenciários	0,0	0,0	0,0	0,0	0,0	0,0
Outras Despesas Previdenciárias	0,0	0,0	0,0	0,0	0,0	0,0
Compensação Previdenciária do RPPS para o RGPS	0,0	0,0	0,0	0,0	0,0	0,0
Demais despesas Previdenciárias	0,0	0,0	0,0	0,0	0,0	0,0
TOTAL DAS DESPESAS PREVIDENCIÁRIAS RPPS (V)	29.306.225,0	33.066.225,0	28.090.000,0	28.919.707,4	23.476.510,9	9.494.659,7
RESULTADO PREVIDENCIÁRIO (VI) = (IV - V)	2.963.795,0	-796.205,0	-28.090.000,0	-28.919.707,4	597.521,2	7.464.412,8

RECURSOS RPPS ARRECADADOS EM EXERCÍCIOS ANTERIORES	PREVISÃO ORÇAMENTÁRIA
VALOR	0,0

RESERVA ORÇAMENTÁRIA DO RPPS	PREVISÃO ORÇAMENTÁRIA
VALOR	0,0

APORTES DE RECURSOS PARA O PLANO PREVIDENCIÁRIO DO RPPS	APORTES REALIZADAS
Plano de Amortização - Contribuição Patronal Suplementar	0,0
Plano de Amortização - Aporte Periódico de Valores Predefinidos	0,0
Outros Aportes RPPS	0,0
Recursos para Cobertura de Déficit Financeiro	0,0

BENS E DIREITOS DO RPPS	PERÍODO DE REFERÊNCIA	
	Até 4º Bim/2020	Até 4º Bim/2019
Caixa e Equivalentes de Caixa	5.154,9	0,0
Investimentos e Aplicações	2.185.820,4	0,0
Outros Bens e Direitos	0,0	0,0
TOTAL DE BENS E DIREITOS DO RPPS	2.190.975,3	0,0

CHEFE DO PODER EXECUTIVO: LIVIA SOARES BELLO DA SILVA
RESPONSÁVEL PELA CONTABILIDADE: MONICA CARVALHO DA SILVA

Município de Araruama

Poder Executivo

RREO 4º BIMESTRE 2020

MUNICÍPIO DE ARARUAMA
RELATÓRIO RESUMIDO DA EXECUÇÃO ORÇAMENTÁRIA
DEMONSTRATIVO DAS RECEITAS E DESPESAS PREVIDENCIÁRIAS DO REGIME PRÓPRIO DOS SERVIDORES PÚBLICOS
ORÇAMENTO DA SEGURIDADE SOCIAL
PERÍODO DE REFERÊNCIA : 4º Bimestre / 2020

LRF, art 53, inciso II - Anexo 4

R\$ 1,00

PLANO FINANCEIRO

RECEITAS PREVIDENCIÁRIAS	PREVISÃO INICIAL	PREVISÃO ATUALIZADA	RECEITAS REALIZADAS	
			Até 4º Bim/2020	Até 4º Bim/2019
RECEITAS CORRENTES (VII)	0,0	0,0	0,0	0,0
Receitas de Contribuições dos Segurados	0,0	0,0	0,0	0,0
Civil	0,0	0,0	0,0	0,0
Ativo	0,0	0,0	0,0	0,0
Inativo	0,0	0,0	0,0	0,0
Pensionista	0,0	0,0	0,0	0,0
Militar	0,0	0,0	0,0	0,0
Ativo	0,0	0,0	0,0	0,0
Inativo	0,0	0,0	0,0	0,0
Pensionista	0,0	0,0	0,0	0,0
Receitas de Contribuições Patronais	0,0	0,0	0,0	0,0
Civil	0,0	0,0	0,0	0,0
Ativo	0,0	0,0	0,0	0,0
Inativo	0,0	0,0	0,0	0,0
Pensionista	0,0	0,0	0,0	0,0
Militar	0,0	0,0	0,0	0,0
Ativo	0,0	0,0	0,0	0,0
Inativo	0,0	0,0	0,0	0,0
Pensionista	0,0	0,0	0,0	0,0
Receita Patrimonial	0,0	0,0	0,0	0,0
Receitas Imobiliárias	0,0	0,0	0,0	0,0
Receitas de Valores Mobiliários	0,0	0,0	0,0	0,0
Outras Receitas Patrimoniais	0,0	0,0	0,0	0,0
Receita de Serviços	0,0	0,0	0,0	0,0
Outras Receitas Correntes	0,0	0,0	0,0	0,0
Compensação Previdenciária do RGPS para o RPPS	0,0	0,0	0,0	0,0
Demais Receitas Correntes	0,0	0,0	0,0	0,0
RECEITAS DE CAPITAL (VIII)	0,0	0,0	0,0	0,0
Alienação de Bens, Direitos e Ativos	0,0	0,0	0,0	0,0
Amortização de Empréstimos	0,0	0,0	0,0	0,0
Outras Receitas de Capital	0,0	0,0	0,0	0,0
TOTAL DAS RECEITAS PREVIDENCIÁRIAS RPPS (IX) = (VII + VIII)	0,0	0,0	0,0	0,0

Livia Bello
Prefeita

Mônica da Silva
CRC/RJ 002270-6
Matrícula: 9813-2

Mônica Costa Guimarães
Secretária
Controladoria Geral
Mat.: 9950346-8

DESPESAS PREVIDENCIÁRIAS - RPPS	DOTAÇÃO INICIAL	DOTAÇÃO ATUALIZADA	DESPESAS EMPENHADAS		DESPESAS LIQUIDADAS	
			Até o 4º Bim/2020	Até o 4º Bim/2019	Até o 4º Bim/2020	Até o 4º Bim/2019
Benefícios - Civil	0,0	0,0	0,0	0,0	0,0	0,0
Aposentadorias	0,0	0,0	0,0	0,0	0,0	0,0
Pensões	0,0	0,0	0,0	0,0	0,0	0,0
Outros Benefícios Previdenciários	0,0	0,0	0,0	0,0	0,0	0,0
Benefícios - Militar	0,0	0,0	0,0	0,0	0,0	0,0
Reformas	0,0	0,0	0,0	0,0	0,0	0,0
Pensões	0,0	0,0	0,0	0,0	0,0	0,0
Outros Benefícios Previdenciários	0,0	0,0	0,0	0,0	0,0	0,0
Outras Despesas Previdenciárias	0,0	0,0	0,0	0,0	0,0	0,0
Compensação Previdenciária do RPPS para o RGPS	0,0	0,0	0,0	0,0	0,0	0,0
Demais despesas Previdenciárias	0,0	0,0	0,0	0,0	0,0	0,0
TOTAL DAS DESPESAS PREVIDENCIÁRIAS RPPS (X)	0,0	0,0	0,0	0,0	0,0	0,0
RESULTADO PREVIDENCIÁRIO RPPS (XI) = (IX - X)	0,0	0,0	0,0	0,0	0,0	0,0

Daisy Maria Lopes Cunha
CRC/RJ 078914/0-9
Matrícula: 9813-2 - SEFAZ-PMA

APORTES DE RECURSOS PARA O PLANO FINANCEIRO DO RPPS	APORTES REALIZADAS
Recursos para Cobertura de Insuficiências Financeiras	0,0
Recursos para Formação de Reserva	0,0

RECEITAS DA ADMINISTRAÇÃO - RPPS	PREVISÃO INICIAL	PREVISÃO ATUALIZADA	RECEITAS REALIZADAS	
			Até 4º Bim/2020	Até 4º Bim/2019
Receitas Correntes	0,0	0,0	0,0	0,0
Total das Receitas da Administração RPPS (XII)	0,0	0,0	0,0	0,0

DESPESAS DA ADMINISTRAÇÃO - RPPS	DOTAÇÃO INICIAL	DOTAÇÃO ATUALIZADA	DESPESAS EMPENHADAS		DESPESAS LIQUIDADAS	
			4º Bim/2020	4º Bim/2019	4º Bim/2020	4º Bim/2019
Despesas Correntes (XIII)	2.861.855,0	2.861.855,0	1.814.894,0	1.361.025,5	1.087.939,4	321.952,1
Despesas de Capital (XIV)	101.940,0	101.940,0	18.719,0	30.688,7	7.347,0	24.997,6
Total das Despesas da Administração RPPS (XV)=(XIII+XIV)	2.963.795,0	2.963.795,0	1.833.613,0	1.391.714,2	1.095.286,4	346.949,7
Resultado da Administração RPPS (XVI)=(XII-XV)	-2.963.795,0	-2.963.795,0	-1.833.613,0	-1.391.714,2	-1.095.286,4	-346.949,7

CHEFE DO PODER EXECUTIVO: LIVIA SOARES BELLO DA SILVA
RESPONSÁVEL PELA CONTABILIDADE: MÔNICA CARVALHO DA SILVA

SIGFIS - Versão 2020

Data de Emissão: 09/10/2020 12:27h

Anexo 4 do RREO



Município de Araruama

Poder Executivo



RREO 4º BIMESTRE 2020

MUNICÍPIO DE ARARUAMA
RELATÓRIO RESUMIDO DA EXECUÇÃO ORÇAMENTÁRIA
DEMONSTRATIVO DOS RESULTADOS PRIMÁRIO E NOMINAL
ORÇAMENTOS FISCAL E DA SEGURIDADE SOCIAL
PERÍODO DE REFERÊNCIA : 4º Bimestre / 2020

LRF, art 53, inciso III - Anexo 6b


R\$ Milhares

CÁLCULO DO RESULTADO NOMINAL	ABAIXO DA LINHA	
	Em 31/12/2019 (a)	Em 31/Ago/2020 (b)
DÍVIDA CONSOLIDADA (XXVIII)	1.097.851,20	0,00
DEDUÇÕES (XXIX)	154.795.651,50	123.326.542,00
Disponibilidade de Caixa	154.795.651,50	123.326.542,00
Disponibilidade de Caixa Bruta	183.429.115,60	145.508.672,60
(-) Restos a Pagar Processados (XXX)	28.633.464,10	22.182.130,60
Demais Haveres Financeiros	0,00	0,00
DÍVIDA CONSOLIDADA LÍQUIDA (XXXI) = (XXVIII - XXIX)	-153.697.800,30	-123.326.542,00
RESULTADO NOMINAL - Abaixo da Linha (XXXII) = (XXXIa - XXXIb)	-30.371.258,30	
AJUSTE METODOLÓGICO	Até o 4º Bimestre / 2020	
VARIAÇÃO SALDO RPP = (XXXIII) = (XXX a - XXX b)	6.451.333,50	
RECEITA DE ALIENAÇÃO DE INVESTIMENTOS PERMANENTES (IX)	0,00	
PASSIVOS RECONHECIDOS NA DC (XXXIV)	0,00	
VARIAÇÃO CAMBIAL (XXXV)	0,00	
PAGAMENTOS DE PRECATÓRIOS INTEGRANTES DA DC (XXXVI)	0,00	
OUTROS AJUSTES (XXXVII)	0,00	
RESULTADO NOMINAL AJUSTADO - Abaixo da Linha (XXXVIII)=(XXXII-XXXIII-IX+XXXIV+XXXV-XXXVI+XXXVII)	-36.822.591,80	
RESULTADO PRIMÁRIO - Abaixo da Linha (XXXIX) = XXXVIII - (XXV - XXVI)	-37.751.224,60	
INFORMAÇÕES ADICIONAIS	PREVISÃO ORÇAMENTÁRIA	
SALDO DE EXERCÍCIOS ANTERIORES	0,00	
Recursos Arrecadados em Exercícios Anteriores - RPPS	0,00	
Superávit Financeiro Utilizado para Abertura e Reabertura de Créditos Adicionais	0,00	
RESERVA ORÇAMENTÁRIA DO RPS	0,00	


Livia Bello
Prefeita


Daisy Maria Lopes Cunha
CRC/RJ 078914/0-9
SEFAZ-PMA


Mônica da Silva
CRC/RJ 100227/0-6
Matrícula: 9813-2


Mônica Costa Guimarães
Secretária
Controladoria Geral
Mat.: 4950346-8

Fonte : Departamento de Contabilidade do Poder Executivo Municipal/FUMSA/CMA/FMAS/IBASMA/FMDCA/FHS/FMCA/FMPG

CHEFE DO PODER EXECUTIVO: LIVIA SOARES BELLO DA SILVA
RESPONSÁVEL PELA CONTABILIDADE: MONICA CARVALHO DA SILVA

SIGFIS - Versão 2020

Emissão: 09/10/2020 12:27h

Anexo 6b do RREO

Município de Araruama

Poder Executivo

RREO 4º BIMESTRE 2020

MUNICÍPIO DE ARARUAMA
RELATÓRIO RESUMIDO DA EXECUÇÃO ORÇAMENTÁRIA
DEMONSTRATIVO DOS RESULTADOS PRIMÁRIO E NOMINAL
ORÇAMENTOS FISCAL E DA SEGURIDADE SOCIAL
PERÍODO DE REFERÊNCIA : 4º Bimestre / 2020

LRF, art 53, inciso III - Anexo 6a

R\$1,00

RECEITAS PRIMÁRIAS	PREVISÃO ATUALIZADA	Jan a Ago/2020
		RECEITAS REALIZADAS
RECEITAS CORRENTES (I)	412.094.888,0	334.667.322,1
Impostos, Taxas e Contribuições de Melhoria	70.327.100,0	57.020.752,6
Imposto s/ a Prop. Predial/Territorial Urbana (IPTU)	36.360.800,0	32.030.955,6
Impostos s/ Serviços de Qualquer Natureza (ISS)	10.238.150,0	12.071.003,7
Imposto s/ Transmissão de Bens Imóveis (ITBI)	4.793.000,0	2.306.434,7
Imposto de Renda Retido na Fonte (IRRF)	5.276.500,0	6.216.328,4
Outros Impostos, Taxas e Contribuições de Melhoria	13.658.650,0	4.396.030,2
Contribuições	25.241.900,0	18.822.495,7
Receita Patrimonial	2.956.570,0	7.330.732,2
Aplicações Financeiras (II)	1.848.170,0	928.632,8
Outras Receitas Patrimoniais	1.108.400,0	6.402.099,4
Transferências Correntes*	311.616.048,0	250.733.076,5
Cota Parte FPM (80%)	32.829.335,0	26.396.009,0
Cota Parte ICMS (80%)	33.174.890,0	24.327.183,9
Cota Parte IPVA (80%)	9.121.080,0	7.166.051,0
Cota Parte ITR (80%)	58.410,0	3.600,4
L.C. Nº 87/96 - ICMS Desoneração (80%)	127.696,0	0,0
L.C. Nº 61/89	664.665,0	620.456,2
Transferências do FUNDEB	72.723.220,0	45.616.069,8
Outras Transferências Correntes	162.916.752,0	146.603.706,2
Demais Receitas Correntes	1.953.270,0	760.265,1
Outras Receitas Financeiras (III)	0,0	0,0
Receitas Correntes Restantes	1.953.270,0	760.265,1
RECEITAS PRIMÁRIAS CORRENTES (IV)=(I-III)	410.246.718,0	333.738.689,3
RECEITAS DE CAPITAL (V)	205.224,0	466.052,1
Operações de Crédito (VI)	0,0	0,0
Amortização de Empréstimos (VII)	0,0	0,0
Alienação de Bens	0,0	0,0
Receita de Alienação de Investimentos Temporários (VIII)	0,0	0,0
Receita de Alienação de Investimentos Permanentes (IX)	0,0	0,0
Outras Alienações de bens	0,0	0,0
Transferências de Capital	0,0	466.052,1
Convênios	0,0	0,0
Outras Transferências de Capital	0,0	466.052,1
Outras Receitas de Capital	205.224,0	0,0
Outras Receitas de Capital não Primárias (X)	0,0	0,0
Outras Receitas de Capital Primárias	205.224,0	0,0
RECEITAS PRIMÁRIAS DE CAPITAL (XI) = (V-VII-IX-X)	205.224,0	466.052,1
RECEITA PRIMÁRIA TOTAL (XII) = (IV + XI)	410.451.942,0	334.204.741,4

Livia Bello
Prefeita

Mônica da Silva
CRC/RJ 078914/0-6
Matrícula: 9813-2

Mônica Costa Guimarães
Secretária
Controladoria Geral
Mat.: 9950346-8

Daisy Maria Lopes Cunha
CRC/RJ 078914/0-9
Matrícula: 9813-2 - SEFAZ-PMA

DESPESAS PRIMÁRIAS	DOTAÇÃO ATUALIZADA	Jan a Ago/2020					
		DESPESAS EMPENHADAS	DESPESAS LIQUIDADAS	DESPESAS PAGAS (a)	RESTOS A PAGAR PROCESSADOS PAGOS (b)	RESTOS A PAGAR NÃO PROCESSADOS	
						LIQUIDADOS	PAGOS (c)
DESPESAS CORRENTES (XIII)	371.415.514,1	320.863.740,5	233.852.384,3	227.418.968,7	4.983.925,6	30.333.917,2	30.333.917,2
Pessoal e Encargos Sociais	184.213.724,6	154.779.584,6	139.047.158,0	135.805.040,5	29.114,6	235.646,1	235.646,1
Juros e Encargos da Dívida (XIV)	1.235.016,4	1.130.000,0	0,0	0,0	0,0	0,0	0,0
Outras Despesas Correntes	185.966.773,1	164.954.155,9	94.805.226,3	91.613.928,3	4.954.811,1	30.098.271,1	30.098.271,1
DESPESAS PRIMÁRIAS CORRENTES (XV) = (XIII - XIV)	370.180.497,7	319.733.740,5	233.852.384,3	227.418.968,7	4.983.925,6	30.333.917,2	30.333.917,2
DESPESAS DE CAPITAL (XVI)	93.416.487,5	79.393.591,4	35.856.428,9	34.879.690,5	1.792.731,8	23.539.835,0	23.539.835,0
Investimentos	73.728.171,0	61.592.083,9	27.246.320,8	26.614.529,0	1.792.731,8	23.539.835,0	23.539.835,0
Inversões Financeiras	0,0	0,0	0,0	0,0	0,0	0,0	0,0
Concessão de Empréstimos (XVII)	0,0	0,0	0,0	0,0	0,0	0,0	0,0
Aquisição de Título de Capital já Integralizado (XVIII)	0,0	0,0	0,0	0,0	0,0	0,0	0,0
Aquisição de Título de Crédito (XIX)	0,0	0,0	0,0	0,0	0,0	0,0	0,0
Demais Inversões Financeiras	0,0	0,0	0,0	0,0	0,0	0,0	0,0
Amortização da Dívida (XX)	19.688.316,5	17.801.507,6	8.610.108,0	8.265.161,5	0,0	0,0	0,0
DESPESAS PRIMÁRIAS DE CAPITAL (XXI) = (XVI-XVII-XVIII-XIX-X)	73.728.171,0	61.592.083,9	27.246.320,9	26.614.529,0	1.792.731,8	23.539.835,0	23.539.835,0
RESERVA DE CONTINGÊNCIA (XXII)	0,0	0,0	0,0	0,0	0,0	0,0	0,0
DESPESA PRIMÁRIA TOTAL (XXIII) = (XV+XXI+XXII)	443.908.668,7	381.325.824,3	261.098.705,2	254.033.497,7	6.776.657,5	53.873.752,2	53.873.752,2
RESULTADO PRIMÁRIO - Acima da Linha (XXIV) = (XIIa - (XXIIIa - XXIIa))	--	--	--	19.520.834,1	--	--	--

CHEFE DO PODER EXECUTIVO: LIVIA SOARES BELLO DA SILVA
RESPONSÁVEL PELA CONTABILIDADE: MONICA CARVALHO DA SILVA



Município de Araruama

Poder Executivo



RREO 4º BIMESTRE 2020

MUNICÍPIO DE ARARUAMA
RELATÓRIO RESUMIDO DA EXECUÇÃO ORÇAMENTÁRIA
DEMONSTRATIVO DO RESULTADO PRIMÁRIO
ORÇAMENTOS FISCAL E DA SEGURIDADE SOCIAL
PERÍODO DE REFERÊNCIA : 4º Bimestre / 2020

LRF, art 53, inciso III - Anexo 6a


R\$1,00

META FISCAL PARA O RESULTADO PRIMÁRIO		VALOR CORRENTE
Meta fixada no Anexo de Metas Fiscais da LDO para o exercício de referência		0,0
JUROS NOMINAIS		Jan a Ago/2020
		VALOR INCORRIDO
Encargos e Variações Monetárias Ativos (XXV)		928.632,8
Encargos e Variações Monetárias Passivas (XXVI)		0,0
RESULTADO NOMINAL - Acima da Linha (XXVII) = XXIV + (XXV - XXVI)		20.449.466,9
META FISCAL PARA O RESULTADO NOMINAL		VALOR CORRENTE
Meta fixada no Anexo de Metas Fiscais da LDO para o exercício de referência		0,0

Fonte : Departamento de Contabilidade do Poder Executivo Municipal/FUMSA/CMA/FMAS/IBASMA/FMDCA/FHS/FMCA/FMPG

Nota : *Para efeito deste Demonstrativo, o montante das Transferências Correntes corresponde, dentre outras receitas, ao total das Transferências Intergovernamentais, excluídas as Deduções da Receita Corrente para Formação do FUNDEB.


Livia Bello
Prefeita


Daisy Maria Lopes Cunha
CRC/RJ 078914/0-9
SEFAZ-PMA


Mônica da Silva
CRC/RJ 00022/0-6
Matricula: 9813-2


Mônica Costa Guimarães
Secretária
Controladoria Geral
Mat.: 4950346-8

CHEFE DO PODER EXECUTIVO: LIVIA SOARES BELLO DA SILVA
RESPONSÁVEL PELA CONTABILIDADE: MONICA CARVALHO DA SILVA

Município de Araruama

Poder Executivo

RREO 4º BIMESTRE 2020

MUNICÍPIO DE ARARUAMA
RELATÓRIO RESUMIDO DA EXECUÇÃO ORÇAMENTÁRIA
DEMONSTRATIVO DOS RESTOS A PAGAR POR PODER E ÓRGÃO
ORÇAMENTOS FISCAL E DA SEGURIDADE SOCIAL
PERÍODO DE REFERÊNCIA : 4º Bimestre / 2020

LRF, art 53, inciso V - Anexo 7

R\$1,00

PODER/ÓRGÃO	RESTOS A PAGAR PROCESSADOS E NÃO PROCESSADOS LIQUIDADOS					RESTOS A PAGAR NÃO-PROCESSADOS				
	Inscritos		Canc.	Pagos	Saldo	Exerc. Ant.	Inscritos 2019	Canc.	Pagos	Saldo
	Exerc. Ant.	2019								
RESTOS A PAGAR (EXCETO INTRA-ORÇAMENTÁRI)										
EXECUTIVO										
PREFEITURA ARARUAMA	17.551.535,9	5.367.885,9	135.461,5	5.198.603,5	17.585.356,8	16.496.678,3	64.903.728,7	37.043,9	24.882.572,5	56.480.790,6
INSTITUTO BENEF ASSIST SERV MUN ARAF	2.084.140,8	0,0	0,0	0,0	2.084.140,8	13.774,5	0,0	0,0	0,0	13.774,5
FUNDO MUN SAÚDE ARARUAMA	3.510.720,8	0,0	0,0	1.079.268,5	2.431.452,3	7.243.934,4	0,0	0,0	10.177.427,7	-2.933.493,3
FUNDO MUN ASSIST SOCIAL ARARUAMA	73.194,9	0,0	0,0	38.000,0	35.194,9	207.808,8	0,0	0,0	18.041,5	189.767,3
FUNDO MUN DIR CRIANÇA E ADOLESC ARA	0,0	0,0	0,0	0,0	0,0	-2.899,6	0,0	0,0	0,0	-2.899,6
LEGISLATIVO										
CAMARA ARARUAMA	0,0	0,0	0,0	0,0	0,0	-7.931,0	0,0	0,0	0,0	-7.931,0
TOTAL (I)	23.219.592,4	5.367.885,9	135.461,5	6.315.872,0	22.136.144,8	23.951.365,4	64.903.728,7	37.043,9	35.078.041,7	53.740.008,5
RESTOS A PAGAR (INTRA-ORÇAMENTÁRIOS) (II)										
EXECUTIVO										
PREFEITURA ARARUAMA	45.986,1	0,0	0,0	0,0	45.986,1	0,0	0,0	0,0	0,0	0,0
TOTAL (II)	45.986,1	0,0	0,0	0,0	45.986,1	0,0	0,0	0,0	0,0	0,0
TOTAL (I + II)	23.265.578,5	5.367.885,9	135.461,5	6.315.872,0	22.182.130,9	23.951.365,4	64.903.728,7	37.043,9	35.078.041,7	53.740.008,5


Livia Bello
Prefeita


Daisy Maria Lopes Cunha
CRC/RJ 078914/0-9
SEFAZ-PMA


Mônica da Silva
CRC/RJ 082270-6
Matrícula: 9813-2


Mônica Costa Guimarães
Secretária
Controladoria Geral
Mat.: 9950346-8

CHEFE DO PODER EXECUTIVO: LIVIA SOARES BELLO DA SILVA
RESPONSÁVEL PELA CONTABILIDADE: MONICA CARVALHO DA SILVA

SIGFIS - Versão 2020

Data de Emissão: 09/10/2020 12:28h

Anexo 7 do RREO



Município de Araruama

Poder Executivo



RREO 4º BIMESTRE 2020

MUNICÍPIO DE ARARUAMA
RELATÓRIO RESUMIDO DA EXECUÇÃO ORÇAMENTÁRIA
DEMONSTRATIVO DAS RECEITAS E DESPESAS COM MANUTENÇÃO E DESENVOLVIMENTO DO ENSINO

ORÇAMENTOS FISCAL E DA SEGURIDADE SOCIAL
PERÍODO DE REFERÊNCIA : 4º Bimestre / 2020

LEI 9.394/96, art 72 - Anexo 8

R\$1,00

RECEITA RESULTANTE DE IMPOSTOS (caput do art. 212 da Constituição)	PREVISÃO INICIAL	PREVISÃO ATUALIZADA (a)	RECEITAS REALIZADAS	
			Até 4º Bim/2020 (b)	% (b/a)
1-RECEITAS DE IMPOSTOS	56.668.450,0	56.668.450,0	52.624.722,3	92,86
1.1-Receita Resultante do Imposto sobre a Propriedade Predial e Territorial Urbana - IPTU	36.360.800,0	36.360.800,0	32.030.955,6	88,09
1.1.1-Imposto sobre a Propriedade Predial e Territorial Urbana - IPTU	0,0	0,0	-200,4	0,00
1.1.2-Multas, Juros de Mora, Dívida Ativa e Outros Encargos do IPTU	36.360.800,0	36.360.800,0	32.031.156,0	88,09
1.2-Receita Resultante do Imposto sobre Transmissão Inter Vivos - ITBI	4.793.000,0	4.793.000,0	2.306.434,6	48,12
1.2.1-Imposto sobre Transmissão Inter Vivos - ITBI	4.675.000,0	4.675.000,0	2.306.359,3	49,33
1.2.2-Dívida Ativa e Outros Encargos do ITBI	118.000,0	118.000,0	75,4	0,06
1.3-Receita Resultante do Imposto sobre Serviços de Qualquer Natureza - ISS	10.238.150,0	10.238.150,0	12.071.003,7	117,90
1.3.1-Imposto sobre Serviços de Qualquer Natureza - ISS	0,0	0,0	0,0	0,00
1.3.2-Multas, Juros de Mora e Outros Encargos do ISS	10.238.150,0	10.238.150,0	12.071.003,7	117,90
1.4-Receita Resultante do Imposto sobre Imposto de Renda Retido na Fonte - IRRF	5.276.500,0	5.276.500,0	6.216.328,4	117,81
1.4.1-Imposto de Renda Retido na Fonte - IRRF	5.276.500,0	5.276.500,0	6.216.328,4	117,81
1.4.2-Multas, Juros, de Mora e Outros Encargos do IRRF	0,0	0,0	0,0	0,00
1.5-Receita Resultante do Imposto Territorial Rural - ITR (CF. art 153, §4º, III)	0,0	0,0	0,0	0,00
1.5.1-ITR	0,0	0,0	0,0	0,00
1.5.2-Multas, Juros de Mora e Outros Encargos do ITR	0,0	0,0	0,0	0,00
2-RECEITAS DE TRANSFERÊNCIAS CONSTITUCIONAIS E LEGAIS	94.704.000,0	94.704.000,0	72.089.490,6	76,12
2.1-Cota-Parte FPM	41.036.670,0	41.036.670,0	31.942.876,2	77,84
2.1.1-Parcela referente à CF art. 159, I, alínea b	41.036.670,0	41.036.670,0	31.942.876,2	77,84
2.1.2-Parcela referente à CF art. 159, I, alínea d	0,0	0,0	0,0	0,00
2.1.3-Parcela referente à CF art. 159, I, alínea e	0,0	0,0	0,0	0,00
2.2-Cota-Parte ICMS	41.155.830,0	41.155.830,0	30.408.980,0	73,89
2.3-ICMS-Desoneração - L.C. nº87/1996	159.620,0	159.620,0	0,0	0,00
2.4-Cota-Parte IPI-Exportação	883.000,0	883.000,0	775.570,3	87,83
2.5-Cota-Parte ITR	67.530,0	67.530,0	4.500,4	6,66
2.6-Cota-Parte IPVA	11.401.350,0	11.401.350,0	8.957.563,8	78,57
2.7-Cota-Parte IOF-Ouro	0,0	0,0	0,0	0,00
3-TOTAL DA RECEITA BRUTA DE IMPOSTOS (1 + 2)	151.372.450,0	151.372.450,0	124.714.212,9	82,39


Livia Bello
Prefeita


Daisy Maria Lopes Cunha
CRC/RJ 078914/0-9
SEFAZ-PMA


Mônica da Silva
CRC/RJ 00022/0-6
Matrícula: 9813-2


Mônica Costa Guimarães
Secretária
Controladoria Geral
Mat.: 9950346-8

Município de Araruama

Poder Executivo

RREO 4º BIMESTRE 2020

MUNICÍPIO DE ARARUAMA
RELATÓRIO RESUMIDO DA EXECUÇÃO ORÇAMENTÁRIA
DEMONSTRATIVO DAS RECEITAS E DESPESAS COM MANUTENÇÃO E DESENVOLVIMENTO DO ENSINO
DEMONSTRATIVO DAS RECEITAS E DESPESAS COM MANUTENÇÃO E DESENVOLVIMENTO DO ENSINO
ORÇAMENTOS FISCAL E DA SEGURIDADE SOCIAL
PERÍODO DE REFERÊNCIA : 4º Bimestre / 2020

LEI 9.394/96, art 72 - Anexo 8

R\$1,00

RECEITAS ADICIONAIS PARA FINANCIAMENTO DO ENSINO	PREVISÃO INICIAL	PREVISÃO ATUALIZADA (a)	RECEITAS REALIZADAS	
			Até 4º Bim/2020 (b)	% (b/a)
4-RECEITA DA APLIC. FINANC. DE OUTROS RECURSOS DE IMPOSTOS VINC. AO ENSINO	0,0	0,0	748,6	0,00
5-RECEITA DE TRANSFERÊNCIAS DO FNDE	15.180.250,0	15.180.250,0	8.704.069,7	57,34
5.1-Transferências do Salário-Educação	11.947.390,0	11.947.390,0	7.402.168,5	61,96
5.2-Transferências Diretas - PDDE	22.680,0	22.680,0	13.800,0	60,85
5.3-Transferências Diretas - PNAE	2.662.100,0	2.662.100,0	1.287.949,0	48,38
5.4-Transferências Diretas - PNATE	376.250,0	376.250,0	0,0	0,00
5.5-Transferências Diretas - FNDE	155.850,0	155.850,0	0,0	0,00
5.6-Aplicações Financeiras Recursos do FNDE	15.980,0	15.980,0	152,1	0,95
6-RECEITA DE TRANSFERÊNCIAS DE CONVÊNIOS	5.700,0	5.700,0	5.169,6	90,69
6.1- Transferências de Convênios	0,0	0,0	0,0	0,00
6.2- Aplicação Financeira de Recursos de Convênios	5.700,0	5.700,0	5.169,6	90,69
7-RECEITA DE OPERAÇÕES DE CRÉDITO	0,0	0,0	0,0	0,00
8-OUTRAS RECEITAS PARA FINANCIAMENTO DO ENSINO	0,0	0,0	0,0	0,00
9-TOTAL RECEITAS ADICIONAIS PARA FINANCIAMENTO DO ENSINO (4 + 5 + 6 + 7 + 8)	15.185.950,0	15.185.950,0	8.709.987,9	57,36

FUNDEB				
RECEITAS DO FUNDEB	PREVISÃO INICIAL	PREVISÃO ATUALIZADA (a)	RECEITAS REALIZADAS	
			Até 4º Bim/2020 (b)	% (b/a)
10-RECEITAS DESTINADAS AO FUNDEB	18.727.924,0	18.727.924,0	13.576.190,1	72,49
10.1-Cota-Parte FPM Destinada ao FUNDEB - (20% de 2.1.1)	8.207.335,0	8.207.335,0	5.546.867,2	67,58
10.2-Cota-Parte ICMS Destinada ao FUNDEB - (20% de 2.2)	7.980.940,0	7.980.940,0	6.081.796,1	76,20
10.3-ICMS-Desoneração Destinada ao FUNDEB - (20% de 2.3)	31.924,0	31.924,0	0,0	0,00
10.4-Cota-Parte IPI-Exportação Destinada ao FUNDEB - (20% de 2.4)	218.335,0	218.335,0	155.114,1	71,04
10.5-Cota-Parte ITR ou ITR arrecadado (20% de 1.5 + 2.5)	9.120,0	9.120,0	900,0	9,87
10.6-Cota-Parte IPVA Destinada ao FUNDEB - (20% de 2.6)	2.280.270,0	2.280.270,0	1.791.512,8	78,57
11-RECEITAS RECEBIDAS DO FUNDEB	72.723.220,0	72.723.220,0	54.876.197,4	75,46
11.1-Transferências de Recursos do FUNDEB	72.723.220,0	72.723.220,0	45.616.069,8	62,73
11.2-Complementação da União ao FUNDEB	0,0	0,0	9.260.127,7	0,00
11.3- Receita de Aplicação Financeira dos Recursos FUNDEB	0,0	0,0	0,0	0,00
12-RESULTADO LÍQUIDO DAS TRANSFERÊNCIAS DO FUNDEB (11.1 - 10)	53.995.296,0	53.995.296,0	32.039.879,6	59,34

[SE RESULTADO LÍQUIDO DA TRANSFERÊNCIA (12 > 0)] = ACRÉSCIMO RESULTANTE DAS TRANSFERÊNCIAS DO FUNDEB
[SE RESULTADO LÍQUIDO DA TRANSFERÊNCIA (12 > 0)] = DECRÉSCIMO RESULTANTE DAS TRANSFERÊNCIAS DO FUNDEB

DESPESAS DO FUNDEB	DOTAÇÃO INICIAL	DOTAÇÃO ATUALIZADA (d)	DESPESAS EMPENHADAS		DESPESAS LIQUIDADAS	
			Até 4º Bim/2020 (e)	% (f)=(e/d)	Até 4º Bim/2020 (g)	% (h)=(g/d)
13-PAGAMENTO DOS PROFISSIONAIS DO MAGISTÉ	43.709.184,0	52.469.411,3	52.404.074,3	99,88	46.097.871,0	87,86
13.1-Com Educação Infantil	2.050.000,0	3.276.545,6	3.233.616,9	98,69	3.333.616,8	101,74
13.2-Com Ensino Fundamental	41.659.184,0	49.192.865,7	49.170.457,4	99,95	42.764.254,2	86,93
14-OUTRAS DESPESAS	29.139.456,0	20.379.228,7	8.266.234,0	40,56	14.572.437,4	71,51
14.1-Com Educação Infantil	8.639.456,0	6.617.350,2	864.691,5	13,07	764.691,6	11,56
14.2-Com Ensino Fundamental	20.500.000,0	13.761.878,5	7.401.542,6	53,78	13.807.745,8	100,33
15-TOTAL DAS DESPESAS DO FUNDEB (13+14)	72.848.640,0	72.848.640,0	60.670.308,4	83,28	60.670.308,4	83,28

DEDUÇÕES PARA FINS DE LIMITE DO FUNDEB PARA PAGAMENTO DOS PROFISSIONAIS DE ENSINO

16-RESTOS A PAGAR INSCRITOS NO EXERCÍCIO SEM DISPONIBILIDADE FINANCEIRA DE RECURSOS DO FUNDEB	0,00
16.1-FUNDEB 60%	0,00
16.2-FUNDEB 40%	0,00
17-DESPESAS CUSTEADAS COM O SUPERÁVIT FINANCEIRO, DO EXERCÍCIO ANTERIOR, DO FUNDEB	0,00
17.1-FUNDEB 60%	0,00
17.2-FUNDEB 40%	0,00
18-TOTAL DE DEDUÇÕES CONSIDERADAS PARA FINS DE LIMITE DO FUNDEB(16+17)	0,00

INDICADORES DO FUNDEB

19-TOTAL DE DESPESAS DO FUNDEB PARA FINS DE LIMITE (15 - 18)	60.670.308,35
19.1-MÍNIMO DE 60% DO FUNDEB NA REMUNERAÇÃO DO MAGISTÉRIO (13-(16.1+17.1))/(II)x100	84,00
19.2-MÁXIMO DE 40% EM DESPESAS COM MDE QUE NÃO REMUNERAÇÃO DO MAGISTÉRIO (14-(16.2+17.2))/(XX)x100	26,56
19.3-MÁXIMO DE 5% NÃO APLICADO NO EXERCÍCIO (100-(19.1+19.2))	-10,56

CONTROLE DA UTILIZAÇÃO DE RECURSOS NO EXERCÍCIO SUBSEQUENTE

20-RECURSOS RECEBIDOS DO FUNDEB EM 2019 QUE NÃO FORAM UTILIZADOS	0,00
21-DESPESAS CUSTEADAS COM O SALDO DO ITEM 20 ATÉ O PRIMEIRO TRIMESTRE DE 2020	1.288.136,06

Livia Bello
Prefeita

Daisy Maria Lopes Cunha
CRC/RJ 078914/0-9
SEFAZ-PMA

Mônica Costa Guimarães
CRC/RJ 100327/0-6
Matrícula: 9813-2

Mônica Costa Guimarães
Secretária
Controladoria Geral
Mat.: 9950346-8

CHEFE DO PODER EXECUTIVO: LIVIA SOARES BELLO DA SILVA
RESPONSÁVEL PELA CONTABILIDADE: MONICA CARVALHO DA SILVA

SIGFIS - Versão 2020

Data de Emissão: 09/10/2020 12:28h

Anexo 8 do RREO



Município de Araruama

Poder Executivo



RREO 4º BIMESTRE 2020

MUNICÍPIO DE ARARUAMA
RELATÓRIO RESUMIDO DA EXECUÇÃO ORÇAMENTÁRIA
DEMONSTRATIVO DAS RECEITAS E DESPESAS COM MANUTENÇÃO E DESENVOLVIMENTO DO ENSINO

ORÇAMENTOS FISCAL E DA SEGURIDADE SOCIAL
PERÍODO DE REFERÊNCIA : 4º Bimestre / 2020

LEI 9.394/96, art 72 - Anexo 8

R\$1,00

DESPESAS COM AÇÕES TÍPICAS DE MANUTENÇÃO E DESENVOLVIMENTO DO ENSINO	DOTAÇÃO INICIAL	DOTAÇÃO ATUALIZADA (d)	DESPESAS EMPENHADAS		DESPESAS LIQUIDADAS	
			Até 4º Bim/2020 (e)	% (e/d)x100	Até 4º Bim/2020 (f)	% (f/d)x100
22-EDUCAÇÃO INFANTIL	16.694.456,0	14.353.386,8	8.265.559,0	57,59	6.467.256,3	45,06
22.1-Despesas Custeadas com Recursos do FUNDEB	10.689.456,0	9.893.895,8	4.098.308,4	41,42	4.098.308,4	41,42
22.2-Despesas Custeadas com Outros Recursos de Impostos	6.005.000,0	4.459.491,0	4.167.250,6	93,45	2.368.947,9	53,12
23-ENSINO FUNDAMENTAL	75.437.575,0	81.059.718,5	71.426.470,5	88,12	63.396.281,0	78,21
23.1-Despesas Custeadas com Recursos do FUNDEB	62.159.184,0	62.954.744,2	56.572.000,0	89,86	56.572.000,0	89,86
23.2-Despesas Custeadas com Outros Recursos de Impostos	13.278.391,0	18.104.974,3	14.854.470,6	82,05	6.824.281,0	37,69
24-ENSINO MÉDIO	448.000,0	278.834,8	10.000,0	3,59	774,3	0,28
25-ENSINO SUPERIOR	2.520.000,0	1.257.906,8	1.050.666,7	83,53	88.000,0	7,00
26-ENSINO PROFISSIONAL NÃO INTEGRADO AO ENSINO REGULAR	147.000,0	403.751,2	383.011,3	94,86	303.975,4	75,29
27-OUTRAS	27.525.079,0	23.557.089,7	17.977.638,2	76,32	11.310.789,5	48,01
28-TOTAL DESPESAS C/ AÇÕES TÍPICAS DE MDE(23+24+25+26+27+28)	122.772.110,0	120.910.687,8	99.113.345,7	81,97	81.567.076,4	67,46
DEDUÇÕES CONSIDERADAS PARA FINS DE LIMITE CONSTITUCIONAL					VALOR	
29-RESULTADO LÍQUIDO DAS TRANSFERÊNCIAS DO FUNDEB = (12)					32.039.879,62	
30-DESPESAS CUSTEADAS COM A COMPLEMENTAÇÃO DO FUNDEB NO EXERCÍCIO					0,00	
31-DESPESAS CUSTEADAS COM O SUPERÁVIT FINANCEIRO DO FUNDEB DO EXERCÍCIO ANTERIOR					0,00	
32-DESPESAS CUSTEADAS COM O SUPERÁVIT FINANCEIRO DE OUTROS RECURSOS DE IMPOSTOS DO EXERCÍCIO ANTERIOR					0,00	
33-RESTOS A PAGAR INSCRITOS NO EXERCÍCIO SEM DISPONIBILIDADE FINANCEIRA DE RECURSOS DE IMPOSTOS VINCULADOS AO ENSINO					0,00	
34-CANCELAMENTO NO EXERCÍCIO, DE RESTOS A PAGAR INSCRITOS COM DISPONIBILIDADE FINANCEIRA DE RECURSOS DE IMPOSTOS VINCULADOS AO ENSINO = (44)					0,00	
35-TOTAL DAS DEDUÇÕES CONSIDERADAS PARA FINS DE LIMITES CONSTITUCIONAIS (29+30+31+32+33+34+35)					32.039.879,62	
36-TOTAL DAS DESPESAS PARA FINS DE LIMITE (22+23)-36					37.823.657,65	
37-MÍNIMO DE 25% DAS RECEITAS RESULTANTES DE IMPOSTOS NA MANUTENÇÃO E DESENVOLVIMENTO DO ENSINO [(38)/(3)]x100%					30,33	

Livia Bello
Prefeita

Mônica Costa Guimarães
Secretária
Controladoria Geral
Mat.: 9950346-8

OUTRAS INFORMAÇÕES PARA CONTROLE

OUTRAS DESPESAS CUSTEADAS COM RECEITAS ADICIONAIS PARA FINANCIAMENTO DO ENSINO	DOTAÇÃO INICIAL	DOTAÇÃO ATUALIZADA (d)	DESPESAS EMPENHADAS		DESPESAS LIQUIDADAS	
			Até 4º Bim/2020 (e)	% (f)=(e/d)	Até 4º Bim/2020 (g)	(h)=(g/d)
38-DESPESAS CUSTEADAS C/APLIC. FIN. EM OUTROS RECURSOS DE IMPOSTOS VINC. AO ENSINO	0,0	0,0	0,0	0,00	0,0	0,00
39-DESPESAS CUSTEADAS COM A CONTRIBUIÇÃO DO SALÁRIO-EDUCAÇÃO	12.209.620,0	12.209.620,0	8.887.149,3	72,79	4.164.094,0	34,11
40-DESPESAS CUSTEADAS COM OPERAÇÃO DE CRÉDITO	0,0	0,0	0,0	0,00	0,0	0,00
41-DESPESAS CUSTEADAS COM OUTRAS RECEITAS PARA FINANCIAMENTO DO ENSINO	3.328.010,0	3.463.317,7	2.852.537,7	82,36	272.302,7	7,86
42-TOTAL OUTRAS DESPESAS CUSTEADAS C/RECEITAS ADIC. P/FINANC. DO ENSINO (40+41+42+43)	15.537.630,0	15.672.937,7	11.739.687,0	74,90	4.436.396,7	28,31
43-TOTAL GERAL DAS DESPESAS COM MDE (29+44)	138.309.740,0	136.583.625,5	110.853.032,6	81,16	86.003.473,1	62,97

Mônica da Silva
CRC/RJ 078914/0-8
Matrícula: 9813-2

RESTOS A PAGAR INSCRITOS COM DISPONIBILIDADE FINANCEIRA DE RECURSOS DE IMPOSTOS VINCULADOS AO ENSINO	SALDO ATÉ O BIMESTRE		Cancelado em 2020 (g)
	0,00	0,00	0,00
44-RESTOS A PAGAR DE DESPESAS COM MANUTENÇÃO E DESENVOLVIMENTO DO ENSINO	0,00	0,00	0,00
44.1- EXECUTADOS COM RECURSOS DE IMPOSTOS VINCULADOS AO ENSINO	0,00	0,00	0,00
44.2-EXECUTADOS COM RECURSOS DO FUNDEB	0,00	0,00	0,00
CONTROLE DA DISPONIBILIDADE FINANCEIRA		FUNDEB	SALÁRIO EDUCAÇÃO
45-DISPONIBILIDADE FINANCEIRA EM 31 DE DEZEMBRO DE <EXERCÍCIO ANTERIOR>		0,00	0,00
46-(+) INGRESSO DE RECURSOS ATÉ O BIMESTRE (Orçamentário)		54.876.197,45	7.402.168,50
47-(-) PAGAMENTOS EFETUADOS ATÉ O BIMESTRE		0,00	0,00
47.1-ORÇAMENTO DO EXERCÍCIO		0,00	0,00
47.2-RESTOS A PAGAR		0,00	0,00
48-(+) RECEITA DE APLICAÇÃO FINANCEIRA DOS RECURSOS ATÉ O BIMESTRE		0,00	0,00
49-(-) DISPONIBILIDADE FINANCEIRA ATÉ O BIMESTRE		54.876.197,45	7.402.168,50
50-(+) Ajustes		0,00	0,00
50.1 (+) Retenções		0,00	0,00
50.2 (-) Valores a Recuperar		0,00	0,00
50.3 (+) Outros Valores Extraorçamentários		0,00	0,00
54.4 (+) Conciliação Bancária		0,00	0,00
51-(-) SALDO FINANCEIRO CONCILIADO		54.876.197,45	7.402.168,50

Daisy Maria Lopes Cunha
CRC/RJ 078914/0-9
Matrícula: 9813-2 - SEFAZ-PMA

FONTE :

1 Caput do artigo 212 da CF/1988

2 Os valores referentes à parcela dos restos a Pagar inscritos sem disponibilidade financeira vinculada à educação deverão ser informados somente no RREO do último bimestre do exercício.

3 Limites mínimos anuais a serem cumpridos no encerramento do exercício, no âmbito de atuação prioritária, conforme Lei 9.394/96, art. 11, V.

AJUSTE DAS DESPESAS COM MANUTENÇÃO E DESENVOLVIMENTO DO ENSINO

VINCULADAS ÀS RECEITAS RESULTANTES DE IMPOSTOS	9.193.228,92
Despesas com Ensino Fundamental (23.2)	6.824.281,02
Despesas com Educação Infantil em Creches e Pré-Escolas (22.2)	2.368.947,90
PARCELA DAS TRANSFERÊNCIAS DESTINADA À FORMAÇÃO DO FUNDEB (10)	13.576.190,14
INATIVOS PAGOS COM RECURSOS DO TESOURO (40)	0,00
Despesas com Ensino Fundamental	0,00
Despesas com Educação Infantil em Creches e Pré-Escolas	0,00
TOTAL DA DESPESA COM MANUTENÇÃO E DESENVOLVIMENTO DO ENSINO - (23.2 + 22.2 + 10 + 40)	22.769.419,06
AJUSTE DA TABELA DE CUMPRIMENTO DOS LIMITES CONSTITUCIONAIS	
Mínimo de <25%> das receitas resultantes de impostos na manutenção e desenvolvimento do ensino - Caput do artigo 212 da CF/88	18,26
Mínimo de <60%> do FUNDEB na remuneração do magistério do Ensino Fundamental - caput § 5º do artigo 60 do ADCT	84,00

CHEFE DO PODER EXECUTIVO: LIVIA SOARES BELLO DA SILVA
RESPONSÁVEL PELA CONTABILIDADE: MONICA CARVALHO DA SILVA

SIGFIS - Versão 2020

Data de Emissão: 09/10/2020 12:28h

Anexo 8 do RREO

Município de Araruama

Poder Executivo

RREO 4º BIMESTRE 2020

	RECEITAS RESULTANTES DE IMPOSTOS E TRANSFERÊNCIAS CONSTITUCIONAIS E LEGAIS		PREVISÃO ATUALIZADA		PREVISÃO INICIAL		RECEITAS REALIZADAS	
			(a)	(b)	(c)	(d)	Até 4º Bim/2020	
							Até 4º Bim/2020	(e) % (B/A) x 100
			56.668.450,0	56.668.450,0	56.668.450,0	56.668.450,0	52.624.722,4	92,9
RECEITA DE IMPOSTOS LÍQUIDA (I)			36.360.800,0	36.360.800,0	36.360.800,0	36.360.800,0	32.030.955,6	88,1
Receita Resultante do Imposto Predial e Territorial - IPTU			0,0	0,0	0,0	0,0	-200,4	0,0
IPTU			36.360.800,0	36.360.800,0	36.360.800,0	36.360.800,0	32.031.156,0	88,1
Multa, Juros de Mora, Dívida Ativa e Outros Encargos do IPTU			4.793.000,0	4.793.000,0	4.793.000,0	4.793.000,0	2.306.434,7	48,1
Receita Resultante do Imposto sobre Transmissão Inter Vivos - ITBI			4.675.000,0	4.675.000,0	4.675.000,0	4.675.000,0	2.306.359,3	49,3
ITBI			118.000,0	118.000,0	118.000,0	118.000,0	75,4	0,1
Multa, Juros de Mora, Dívida Ativa e Outros Encargos do ITBI			10.238.150,0	10.238.150,0	10.238.150,0	10.238.150,0	12.071.003,7	117,9
Receita Resultante do Imposto sobre Serviços de Qualquer Natureza - ISS			0,0	0,0	0,0	0,0	0,0	0,0
ISS			10.238.150,0	10.238.150,0	10.238.150,0	10.238.150,0	12.071.003,7	117,9
Multa, Juros de Mora, Dívida Ativa e Outros Encargos do ISS			5.276.500,0	5.276.500,0	5.276.500,0	5.276.500,0	6.216.328,4	117,8
Receita Resultante do Imposto sobre a e Proventos de Qualquer Natureza Retido na Fonte - IRRF			94.704.000,0	94.704.000,0	94.704.000,0	94.704.000,0	72.089.490,7	76,1
RECEITAS DE TRANSFERÊNCIAS CONSTITUCIONAIS E LEGAIS (II)			41.036.670,0	41.036.670,0	41.036.670,0	41.036.670,0	31.942.876,2	77,8
Cola-Parte FPM			67.530,0	67.530,0	67.530,0	67.530,0	4.500,4	6,7
Cola-Parte ITR			41.155.830,0	41.155.830,0	41.155.830,0	41.155.830,0	30.408.980,0	73,9
Cola-Parte ICMS			11.401.350,0	11.401.350,0	11.401.350,0	11.401.350,0	8.957.563,8	78,6
Cola-Parte IPVA			883.000,0	883.000,0	883.000,0	883.000,0	775.570,3	87,8
Cola-Parte IPI-Exportação			159.620,0	159.620,0	159.620,0	159.620,0	0,0	0,0
Compensações Financeiras Provenientes de Impostos e Transferências Constitucionais			159.620,0	159.620,0	159.620,0	159.620,0	0,0	0,0
Desoneração ICMS (LC 87/1996)			0,0	0,0	0,0	0,0	0,0	0,0
Outras			0,0	0,0	0,0	0,0	0,0	0,0
Total das Receitas Resultantes de Impostos e Transferências Constitucionais e Legais (III)=(I)+(II)			151.372.450,0	151.372.450,0	151.372.450,0	151.372.450,0	124.714.213,1	82,4
DESPESAS COM AÇÕES E SERVIÇOS PÚBLICOS DE SAÚDE (ASPS) - POR SUBFUNÇÃO E CATEGORIA ECONÔMICA								
ATENÇÃO BÁSICA (IV)	DOTAÇÃO INICIAL	DOTAÇÃO ATUALIZADA	Até 4º Bim/2020	Até 4º Bim/2020	Até 4º Bim/2020	Até 4º Bim/2020	Até 4º Bim/2020	% (f/c) x 100
Despesas Correntes	250.765,0	216.423,4	121.185,0	56,0	106.859,4	49,4	170.784,2	78,9
Despesas de Capital	250.765,0	216.423,4	121.185,0	56,0	106.859,4	49,4	170.784,2	78,9
ASSISTÊNCIA HOSPITALAR E AMBULATORIAL (V)	3.974.050,0	1.745.304,4	1.746.856,3	100,1	640.326,4	36,7	633.095,4	36,3
Despesas Correntes	3.974.050,0	1.745.304,4	1.746.856,3	100,1	640.326,4	36,7	633.095,4	36,3
Despesas de Capital	0,0	0,0	0,0	0,0	0,0	0,0	0,0	0,0
SUPORTE PROFILÁTICO E TERAPÊUTICO (VI)	0,0	0,0	0,0	0,0	0,0	0,0	0,0	0,0
Despesas Correntes	0,0	0,0	0,0	0,0	0,0	0,0	0,0	0,0
Despesas de Capital	0,0	0,0	0,0	0,0	0,0	0,0	0,0	0,0
VIGILÂNCIA SANITÁRIA (VII)	0,0	0,0	0,0	0,0	0,0	0,0	0,0	0,0
Despesas Correntes	0,0	0,0	0,0	0,0	0,0	0,0	0,0	0,0
Despesas de Capital	0,0	0,0	0,0	0,0	0,0	0,0	0,0	0,0
VIGILÂNCIA EPIDEMIOLÓGICA (VIII)	0,0	0,0	0,0	0,0	0,0	0,0	0,0	0,0
Despesas Correntes	0,0	0,0	0,0	0,0	0,0	0,0	0,0	0,0
Despesas de Capital	0,0	0,0	0,0	0,0	0,0	0,0	0,0	0,0

CHEFE DO PODER EXECUTIVO: LIVIA SOARES BELLO DA SILVA
RESPONSÁVEL PELA CONTABILIDADE: MONICA CARVALHO DA SILVA

SIGFIS - Versão 2020

Data de Emissão: 09/10/2020 12:28h

Anexo 12 do RREO

Livia Bello
Prefeita

Mônica Colyar Guimarães
Secretária
Controladoria Geral
Mat.: 0950346-8

Daisy Maria Lopes Cunha
CRC/RJ 078914/0-9
- SEFAZ-PMA

Mônica da Silva
CRC/RJ 078914/0-6
Mat.: 9813-2



Município de Araruama Poder Executivo

RREO 4º BIMESTRE 2020

MUNICÍPIO DE ARARUAMA
RELATÓRIO RESUMIDO DA EXECUÇÃO ORÇAMENTÁRIA
DEMONSTRATIVO DAS RECEITAS DE IMPOSTOS E DAS DESPESAS PRÓPRIAS COM SAÚDE
ORÇAMENTOS FISCAL E DA SEGURIDADE SOCIAL
PERÍODO DE REFERÊNCIA : 4º Bimestre / 2020

ADCT_art.77 - Anexo 12											
R\$ 1.00											
ALIMENTAÇÃO E NUTRIÇÃO (IX)											
Despesas Correntes											
Despesas de Capital											
OUTRAS SUBFUNÇÕES (X)											
Despesas Correntes											
Despesas de Capital											
TOTAL (XI)=(IV+V+VI+VII+VIII+IX+X)											
0,0	0,0	0,0	0,0	0,0	0,0	0,0	0,0	0,0	0,0	0,0	0,0
0,0	0,0	0,0	0,0	0,0	0,0	0,0	0,0	0,0	0,0	0,0	0,0
0,0	0,0	0,0	0,0	0,0	0,0	0,0	0,0	0,0	0,0	0,0	0,0
25.023.770,0	42.467.625,0	42.660.098,5	100,5	23.833.149,3	56,1	24.729.319,7	58,2	23.323.770,0	39.488.112,4	101,0	22.998.063,4
1.700.000,0	2.979.512,6	2.760.726,7	92,7	835.085,9	28,0	950.783,3	31,9	29.248.585,0	44.528.139,8	256,5	24.580.335,1
											173,4

APURAÇÃO DO CUMPRIMENTO DO LIMITE MÍNIMO PARA APLICAÇÃO EM ASPS	DESPESAS EMPENHADAS (d)			DESPESAS LIQUIDADAS (e)			DESPESAS PAGAS (f)		
Total das Despesas com ASPs (XII) = (XI)	44.528.139,8	0,0	0,0	24.580.335,1	0,0	25.533.199,3			
(-) Restos a Pagar Não Processados Inscritos Indevidamente no Exercício sem Disponibilidade Financeira (XIII)	0,0	0,0	0,0	0,0	0,0				
(-) Despesas Custeadas com Recursos Vinculados à Parcela do Percentual Mínimo que não foi Aplicado em ASPs em Exercícios Anteriores (XIV)	0,0	0,0	0,0	0,0	0,0				
(-) Despesas Custeadas com Disponibilidade de Caixa Vinculada aos Restos a Pagar Cancelados (XV)	0,0	0,0	0,0	0,0	0,0				
(=) VALOR APLICADO EM ASPS (XVI) = (XII - XIII - XIV - XV)	44.528.139,8	0,0	0,0	24.580.335,1	0,0	25.533.199,3			
Despesa Mínima a ser Aplicada em ASPs (XVII) = (III) x 15% (LC 141/2012)									18.707.132,0
Despesa Mínima a ser Aplicada em ASPs (XVIII) = (III) x % (Lei Orgânica Municipal)									0,0
Diferença entre o Valor Aplicado e a Despesa Mínima a ser Aplicada (XVIII) = (XVI) (d ou e) - (XVII)	0,0	0,0	0,0	5.873.203,1	0,0				
Limite não Cumprido (XIX) = (XVIII) (Quando valor for inferior a zero)				0,0					
PERCENTUAL DA RECEITA DE IMPOSTOS E TRANSFERÊNCIAS CONSTITUCIONAIS E LEGAIS APLICADO EM ASPS (XX/III) * 100 (mínimo de 15% conforme LC nº 141/2012 ou % da Lei Orgânica Municipal)	35,7			19,7					

CONTROLE DO VALOR REFERENTE AO PERCENTUAL MÍNIMO NÃO CUMPRIDO EM EXERCÍCIOS ANTERIORES PARA FINS DE APLICAÇÃO DOS RECURSOS VINCULADOS CONFORME ARTIGOS 25 E 26 DA LC 141/2012	LIMITE NÃO CUMPRIDO					
	Saldo Inicial (no exercício atual) h	Despesas Custeadas no Exercício de Referência	Pagas (k)		Saldo Final (não aplicado) (l) = (h-f ou j)	
	Empenhadas (i)	Liquidadas (j)				
Diferença de limite não cumprido em 2020 (saldo final = XIX d)	0,0	0,0	0,0	0,0	0,0	0,0
Diferença de limite não cumprido em 2019 (saldo final = XIX d)	0,0	0,0	0,0	0,0	0,0	0,0
Diferença de limite não cumprido em Exercícios Anteriores (saldo inicial igual ao saldo final do demonstrativo do exercício anterior)	0,0	0,0	0,0	0,0	0,0	0,0
TOTAL DA DIFERENÇA DE LIMITE NÃO CUMPRIDO EM EXERCÍCIOS ANTERIORES (XX)	0,0	0,0	0,0	0,0	0,0	0,0

EXERCÍCIO DO EMPENHO	EXECUÇÃO DE RESTOS A PAGAR						
	Valor Mínimo para aplicação em ASPs (m)	Valor aplicado em ASPs no exercício (n)	Valor aplicado além do limite mínimo (o) = (n-m), se < 0 então (o) = 0	Total inscrito em RP no exercício (p)	RP/ Inscrições Indevidamente no Exercício sem Disponibilidade Financeira q = (r)=(0)	Total de RP pagos (s)	Total de RP cancelados ou prescritos (u)
Empenhos de 2020 (regra nova)	18.707.132,0	44.528.139,8	25.821.007,8	0,0	0,0	0,0	0,0
Empenhos de 2019 (regra nova)	0,0	0,0	0,0	0,0	0,0	0,0	0,0
Empenhos de 2018	0,0	0,0	0,0	0,0	0,0	0,0	0,0
Empenhos de 2017	0,0	0,0	0,0	0,0	0,0	0,0	0,0
Empenhos de 2016 e anteriores	0,0	0,0	0,0	0,0	0,0	0,0	0,0

CHEFE DO PODER EXECUTIVO: LIVIA SOARES BELLO DA SILVA
RESPONSÁVEL PELA CONTABILIDADE: MONICA CARVALHO DA SILVA
SIGFIS - Versão 2020

Data de Emissão: 09/10/2020 12:28h

Anexo 12 do RREO

Livia Bello
Livia Bello
Prefeita

Mônica Cozza Guimarães
Mônica Cozza Guimarães
Secretária
Controladoria Geral
Mat.: 9950346-8

Daisy Maria Lopes Cunha
Daisy Maria Lopes Cunha
CRC/RJ 078914/0-9
- SEFAZ-PMA

Mônica da Silva
Mônica da Silva
CRC/RJ 002270-6
Matricul.: 9813-2

Município de Araruama Poder Executivo

RREO 4º BIMESTRE 2020

MUNICÍPIO DE ARARUAMA
RELATÓRIO RESUMIDO DA EXECUÇÃO ORÇAMENTÁRIA
DEMONSTRATIVO DAS RECEITAS DE IMPOSTOS E DAS DESPESAS PRÓPRIAS COM SAÚDE
ORÇAMENTOS FISCAL E DA SEGURIDADE SOCIAL
PERÍODO DE REFERÊNCIA : 4º Bimestre / 2020

ADCT, art. 77 - Anexo 12

R\$ 1.00

TOTAL DOS RESTOS A PAGAR CANCELADOS OU PRESCRITOS ATÉ O FINAL DO EXERCÍCIO ATUAL QUE AFETARAM O CUMPRIMENTO DO LIMITE (XXI)	0,0
TOTAL DOS RESTOS A PAGAR CANCELADOS OU PRESCRITOS ATÉ O FINAL DO EXERCÍCIO ANTERIOR QUE AFETARAM O CUMPRIMENTO DO LIMITE (XXII)	0,0
TOTAL DOS RESTOS A PAGAR CANCELADOS OU PRESCRITOS NO EXERCÍCIO ATUAL QUE AFETARAM O CUMPRIMENTO DO LIMITE (XXIII) = (XXI - XXII)	0,0

CONTROLE DE RESTOS A PAGAR CANCELADOS OU PRESCRITOS CONSIDERADOS PARA FINS DE APLICAÇÃO DA DISPONIBILIDADE DE CAIXA CONFORME ARTIGO 248§ 1º e 2º DA LC 141/2012

	Saldo Inicial (w)	Despesas Custeadas no Exercício de Referência		Saldo Final (não aplicado) (aa) = (w)-(x ou y)
		Empenhadas (x)	Liquidadas (v)	
Restos a pagar cancelados ou prescritos em 2020 a serem compensados (XXIV)	0,0	0,0	0,0	0,0
Restos a pagar cancelados ou prescritos em 2020 a serem compensados (XXV)	0,0	0,0	0,0	0,0
RP cancelados ou prescritos em exercícios anteriores a serem compensados (XXVI)(saldo inicial igual ao saldo final do demonstrativo anterior)	0,0	0,0	0,0	0,0
TOTAL DE RESTOS A PAGAR CANCELADOS OU PRESCRITOS A COMPENSAR (XXVII)	0,0	0,0	0,0	0,0

RECEITAS ADICIONAIS PARA O FINANCIAMENTO DA SAÚDE NÃO COMPUTADAS NO CÁLCULO DO MÍNIMO

	PREVISÃO INICIAL	PREVISÃO ATUALIZADA		RECEITAS REALIZADAS
		(a)	(b)	
RECEITAS DE TRANSFERÊNCIA PARA A SAÚDE (XXXVIII)	35.743.512,0	35.743.512,0	34.028.492,6	95,2
Provenientes da União	30.493.512,0	30.493.512,0	29.861.967,2	97,9
Provenientes dos Estados	5.250.000,0	5.250.000,0	4.166.525,4	79,4
Provenientes de Outros Municípios	0,0	0,0	0,0	0,0
RECEITAS DE OPERAÇÕES DE CRÉDITO INTERNAS E EXTERNAS VINCULADAS À SAÚDE (XXXIX)	0,0	0,0	0,0	0,0
OUTRAS RECEITAS (XXX)	350.540,0	350.540,0	354.146,1	101,0
TOTAL DE RECEITAS ADICIONAIS PARA FINANCIAMENTO DA SAÚDE (XXXI)=(XXXVIII+XXXIX+XXX)	36.094.052,0	36.094.052,0	34.382.638,7	95,3

DESPESAS COM SAÚDE POR SUBFUNÇÕES E CATEGORIA ECONÔMICA NÃO COMPUTADAS NO CÁLCULO DO MÍNIMO

	DOTAÇÃO INICIAL	DOTAÇÃO ATUALIZADA	DESPESAS EMPENHADAS		DESPESAS LIQUIDADAS		DESPESAS PAGAS	
			Até 4º Bim/2020 (g)	% (d/c) x100	Até 4º Bim/2020 (e)	% (e/c) x100	Até 4º Bim/2020 (f)	% (f/c) x100
ATENÇÃO BÁSICA (XXXII)	6.138.260,0	7.599.920,0	6.515.408,2	85,7	4.004.825,5	53,5	4.221.955,6	55,6
Despesas Correntes	5.710.260,0	7.171.920,0	6.515.408,2	90,8	4.004.825,5	56,7	4.221.955,6	58,9
Despesas de Capital	428.000,0	428.000,0	0,0	0,0	0,0	0,0	0,0	0,0
ASSISTÊNCIA HOSPITALAR E AMBULATORIAL (XXXIII)	23.777.857,0	27.372.038,1	23.156.397,2	84,6	16.527.786,6	60,4	16.276.416,4	59,5
Despesas Correntes	23.777.857,0	27.372.038,1	23.156.397,2	84,6	16.527.786,6	60,4	16.276.416,4	59,5
Despesas de Capital	0,0	0,0	0,0	0,0	0,0	0,0	0,0	0,0
SUPOORTE PROFILÁTICO E TERAPÊUTICO (XXXIV)	0,0	0,0	0,0	0,0	0,0	0,0	0,0	0,0
Despesas Correntes	0,0	0,0	0,0	0,0	0,0	0,0	0,0	0,0
Despesas de Capital	0,0	0,0	0,0	0,0	0,0	0,0	0,0	0,0
VIGILÂNCIA SANITÁRIA (XXXV)	0,0	0,0	0,0	0,0	0,0	0,0	0,0	0,0
Despesas Correntes	0,0	0,0	0,0	0,0	0,0	0,0	0,0	0,0
Despesas de Capital	0,0	0,0	0,0	0,0	0,0	0,0	0,0	0,0
VIGILÂNCIA EPIDEMIOLÓGICA (XXXVI)	815.505,0	815.505,0	501.180,0	61,5	398.868,1	48,9	438.868,1	53,8
Despesas Correntes	815.505,0	815.505,0	501.180,0	61,5	398.868,1	48,9	438.868,1	53,8
Despesas de Capital	0,0	0,0	0,0	0,0	0,0	0,0	0,0	0,0
ALIMENTAÇÃO E NUTRIÇÃO (XXXVII)	0,0	0,0	0,0	0,0	0,0	0,0	0,0	0,0
Despesas Correntes	0,0	0,0	0,0	0,0	0,0	0,0	0,0	0,0

CHEFE DO PODER EXECUTIVO: LIVIA SOARES BELLO DA SILVA
RESPONSÁVEL PELA CONTABILIDADE: MONICA CARVALHO DA SILVA
SIGFIS - Versão 2020

Data de Emissão: 09/10/2020 12:28h

Anexo 12 do RREO

Livia Bello
Livia Bello
Prefeita

Mônica Carvalho da Silva
Mônica Carvalho da Silva
Secretária
Controladoria Geral
Mat.: 4950340-8

Daisy Maria Lopes Cunha
Daisy Maria Lopes Cunha
CRC/RJ 078914/0-9
- SEFAZ-PMA

Mônica da Silva
Mônica da Silva
CRC/RJ 003270-6
Mat.: 9913-2



Município de Araruama Poder Executivo



RREO 4º BIMESTRE 2020

MUNICÍPIO DE ARARUAMA
RELATÓRIO RESUMIDO DA EXECUÇÃO ORÇAMENTÁRIA
DEMONSTRATIVO DAS RECEITAS DE IMPOSTOS E DAS DESPESAS PRÓPRIAS COM SAÚDE
ORÇAMENTOS FISCAL E DA SEGURIDADE SOCIAL
PERÍODO DE REFERÊNCIA : 4º Bimestre / 2020

ADCT, art. 77 - Anexo 12	R\$ 1,00									
	Despesas de Capital	0,0	0,0	0,0	0,0	0,0	0,0	0,0	0,0	0,0
OUTRAS SUBFUNÇÕES (XXXVIII)	16.079.085,0	42.192.162,8	29.146.937,7	69,1	17.193.764,3	40,8	17.481.463,6	41,4	17.481.463,6	41,4
Despesas Correntes	14.305.335,0	30.135.759,9	22.144.069,7	73,5	12.719.126,5	42,2	13.317.717,0	44,2	13.317.717,0	44,2
Despesas de Capital	1.773.750,0	12.056.402,9	7.002.868,0	58,1	4.474.637,9	37,1	4.163.746,7	34,5	4.163.746,7	34,5
TOTAL (XXXIX)=(XXXII+XXXIII+XXXIV+XXXV+XXXVI+XXXVII+XXXVIII)	46.810.707,0	77.979.625,9	59.319.923,1	300,9	38.185.244,5	203,5	38.418.703,7	210,3	38.418.703,7	210,3
DESPESAS COM SAÚDE NÃO COMPUTADAS NO CÁLCULO DO MÍNIMO										
DESPESAS TOTAIS COM SAÚDE EXECUTADAS COM RECURSOS PRÓPRIOS E COM RECURSOS TRANSFERIDOS DE OUTROS ENTES	DOTAÇÃO INICIAL	DOTAÇÃO ATUALIZADA (c)	DESPESAS EMPENHADAS Até 4º Bim/2020 (d)	% (d/c)x100	DESPESAS LIQUIDADAS Até 4º Bim/2020 (e)	% (e/c)x100	DESPESAS PAGAS Até 4º Bim/2020 (f)	% (f/c)x100		
ATENÇÃO BÁSICA (XL)=(IV+XXXII)	6.389.025,0	7.816.343,4	6.636.593,2	141,7	4.171.664,9	102,9	4.392.739,8	134,5		
ASSISTÊNCIA HOSPITALAR E AMBULATORIAL (XLI)=(V+XXXIII)	27.751.907,0	29.117.342,5	24.903.253,5	184,7	17.168.113,0	97,1	16.909.511,8	95,7		
SUORTE PROFILÁTICO E TERAPÊUTICO (XLII)=(VI+XXXIV)	0,0	0,0	0,0	0,0	0,0	0,0	0,0	0,0		
VIGILÂNCIA SANITÁRIA (XLIII)=(VII+XXXV)	0,0	0,0	0,0	0,0	0,0	0,0	0,0	0,0		
VIGILÂNCIA EPIDEMIOLÓGICA (XLIV)=(VIII+XXXVI)	815.505,0	815.505,0	501.180,0	61,5	398.868,1	48,9	438.888,1	53,8		
ALIMENTAÇÃO E NUTRIÇÃO (XLV)=(IX+XXXVII)	0,0	0,0	0,0	0,0	0,0	0,0	0,0	0,0		
OUTRAS SUBFUNÇÕES (XLVI)=(X+XXXVIII)	41.102.855,0	84.659.787,8	71.807.036,2	169,5	41.026.913,6	96,9	42.210.783,3	99,7		
TOTAL DAS DESPESAS COM SAÚDE (XLVII)=(XI+XXXIX)	76.059.292,0	122.408.978,7	103.846.062,9	557,4	62.765.579,6	345,7	63.951.903,0	383,7		
(-) Despesas executadas com recurso provenientes das transferências de recursos de outros entes	35.148.652,0	55.232.759,1	43.759.478,4	79,2	28.549.998,6	51,7	28.549.998,6	52,1		
TOTAL DAS DESPESAS EXECUTADAS COM RECURSOS PRÓPRIOS (XLVIII)	0,0	0,0	0,0	0,0	0,0	0,0	0,0	0,0		

Livia Bello
Livia Bello
Prelata

Mônica Coste Guimarães
Mônica Coste Guimarães
Secretária
Controladoria Geral
Mat.: 9950346-8

Daisy Maria Lopes Cunha
Daisy Maria Lopes Cunha
CRC/RJ 078914/0-9
Mat.: - SEFAZ-PMA

Mônica da Silva
Mônica da Silva
CRC/RJ 00027/0-6
Mat.: 9913-2

CHEFE DO PODER EXECUTIVO: LIVIA SOARES BELLO DA SILVA
RESPONSÁVEL PELA CONTABILIDADE: MONICA CARVALHO DA SILVA
SIGFIS - Versão 2020

Data de Emissão: 09/10/2020 12:28h

Anexo 12 do RREO



Município de Araruama

Poder Executivo



RREO 4º BIMESTRE 2020

MUNICÍPIO DE ARARUAMA - PODER EXECUTIVO
 DEMONSTRATIVO SIMPLIFICADO DO RELATÓRIO RESUMIDO DA EXECUÇÃO ORÇAMENTÁRIA
 DEMONSTRATIVO SIMPLIFICADO
 ORÇAMENTOS FISCAL E DA SEGURIDADE SOCIAL
 PERÍODO DE REFERÊNCIA : 4º Bimestre / 2020

LRF, art 48 - Anexo 14

R\$1,00

BALANÇO ORÇAMENTÁRIO - RECEITAS		Até o bimestre			
Previsão Inicial de Receita		431.312.032,0			
Previsão Atualizada da Receita		431.312.032,0			
Receitas Realizadas		350.469.603,9			
Deficit Orçamentário		0,0			
Saldos de Exercícios Anteriores (utilizados para créditos adicionais)		0,0			
BALANÇO ORÇAMENTÁRIO - DESPESAS		Até o bimestre			
Dotação Inicial		431.180.532,0			
Créditos Adicionais		52.921.910,9			
Dotação Atualizada		484.102.442,9			
Despesas Empenhadas		416.889.975,3			
Despesas Liquidadas		285.511.735,5			
Superavit Orçamentário		0,0			
DESPESAS POR FUNÇÃO/SUBFUNÇÃO		Até o bimestre			
Despesas Empenhadas		416.889.975,3			
Despesas Liquidadas		285.511.735,5			
RECEITA CORRENTE LIQUIDA - RCL		Até o bimestre			
Receita Corrente Líquida		500.806.673,1			
RECEITAS/DESPESAS DOS REGIMES DE PREVIDENCIA		Até o bimestre			
Regime Próprio de Previdência Social dos Servidores Públicos					
Receitas Previdenciárias realizadas (III)		24.074.032,1			
Despesas Previdenciárias liquidadas (IV)		23.476.510,9			
Resultado Previdenciário (III-IV)		597.521,2			
RESULTADOS NOMINAL E PRIMÁRIO		Meta Fixada no Anexo de Metas Fiscais da LDO (a)	Resultado Apurado Até o Bimestre (b)	% em Relação à Meta (b/a)	
Resultado Nominal		0,0	20.449.466,9	0,0%	
Resultado Primário		0,0	19.520.834,1	0,0%	
MOVIMENTAÇÃO DE RESTOS A PAGAR		Inscrição	Cancelamento até o bimestre	Pagamento até o bimestre	Saldo a pagar
POR PODER					
RESTOS A PAGAR PROCESSADOS					
Poder Executivo		28.633.464,4	135.461,5	6.315.872,0	22.182.130,9
Poder Legislativo		0,0	0,0	0,0	0,0
RESTOS A PAGAR NÃO PROCESSADOS					
Poder Executivo		88.863.025,1	37.043,9	35.078.041,7	53.747.939,5
Poder Legislativo		-7.931,0	0,0	0,0	-7.931,0
TOTAL		117.488.558,5	172.505,4	41.393.913,7	75.922.139,4
DESPESAS COM MANUTENÇÃO E DESENVOLVIMENTO DO ENSINO - MDE		Valor Apurado até o bimestre	Limites Constitucionais Anuais		
			%Mínimo Aplicar Exerc	%Aplicado até bimestre	
Mínimo Anual de 25% das Receitas de Impostos na Manutenção e Desenvolvimento do Ensino - MDE		37.823.657,7	25%	30,3%	
Mínimo Anual de 60% do FUNDEB na Remuneração do Magistério com Ensino Fundamental e Educação Infantil		60.670.308,4	60%	84,0%	
RECEITAS DE OPERAÇÕES DE CRÉDITO E DESPESAS DE CAPITAL		Valor Apurado Até o Bimestre	Saldo a Realizar		
Receita de Operação de Crédito					
Despesa de Capital Líquida					
PROJEÇÃO ATUARIAL DOS REGIMES DE PREVIDÊNCIA		Exercício em Referência	10º Exercício	20º Exercício	35º Exercício
Regime Próprio de Previdência Social dos Servidores Públicos					
Receitas Previdenciárias (IV)					
Despesas Previdenciárias (V)					
Resultado Previdenciário (VI)=(IV-V)					
RECEITA DA ALIENAÇÃO DE ATIVOS E APLICAÇÃO DOS RECURSOS		Valor Apurado Até o Bimestre	Saldo a Realizar		
Receita de Capital Resultante da Alienação de Ativos					
Aplicação dos Recursos da Alienação de Ativos					
DESPESAS COM AÇÕES E SERVIÇOS PÚBLICOS DE SAÚDE		Valor Apurado Até o Bimestre	Limite Constitucional Anual		
			%Mínimo a Aplicar no Exercício	% Aplicado até o bimestre	
Despesas Próprias com Ações e Serviços Públicos de Saúde		24.580.335,1	0,0%	19,7%	
DESPESAS DE CARÁTER CONTINUADO, DERIVADAS DE PPP'S CONTRATADAS		Valor Apurado no Exercício Corrente			
Total das despesas / RCL (%)					0,0%

Livia Bello
Prefeita

Mônica da Silva
CRC/RJ 10022/0-6
Matrícula: 9813-2

Mônica Costa Guimarães
Secretária
Controladoria Geral
Mat.: 9950346-8

Daisy Maria Lopes Cunha
CRC/RJ 078914/0-9
Mat.: 9950346-8 - SEFAZ-PMA

FONTE :

Nota :

CHEFE DO PODER EXECUTIVO: LIVIA SOARES BELLO DA SILVA
 RESPONSÁVEL PELA CONTABILIDADE: MONICA CARVALHO DA SILVA

SIGFIS - Versão 2020

Data de Emissão: 09/10/2020 12:28h

Anexo 14 do RREO



Município de Araruama

Poder Executivo



NOTIFICAÇÃO PRÉVIA**Processo nº 28701/2018.****Ao Sr. Naldir de Oliveira Mendonça – matr. 2311-6**

Na qualidade de **Presidente da Comissão de Processo Administrativo Disciplinar**, instaurada pela Portaria nº 126, de 30 de abril de 2018, publicada no Diário Oficial Logus Notícias no dia 02 de maio de 2018, para apurar os fatos relacionados ao Processo nº 28701/2018, oriundo da Secretaria de Administração, venho comunicar a V. Sª. que esta Comissão Processante foi instalada às 10:00h horas do dia 07 de maio de 2018, na sala da Comissão, no Paço Municipal, 2º andar, ao lado da Ouvidoria, junto à ASCOM, na Avenida John Kennedy, 120, Centro – Araruama/RJ

Na oportunidade venho **NOTIFICÁ-LO** dos fatos constantes naquele processo, no qual V.Sª. figura como acusado da denúncia ali constante, sendo-lhe facultado acompanhar, por si ou procurador legalmente constituído, todos os atos e diligências a serem praticados, nos termos do inciso LV do art. 5º da Constituição Federal.

Poderá Vossa Senhoria juntar provas e indicar elementos de prova de que dispuser. Aproveito ainda para intimá-lo a apresentar, no prazo de 10 dias, já observando a exceção do § único do art. 24 da Lei nº 9.784/1999, o rol de testemunhas que deseja arrolar, com qualificação e endereço, que deporão para esclarecimentos dos fatos objeto de apuração.

Os autos estão a sua disposição, ou de seu procurador, na sala da comissão já indicada acima, das 09:00h às 12:00h de segunda a sexta feira.

Araruama, 13 de agosto de 2018.


Luis Henrique Belo Brasil
Presidente

Ofício nº 268/2020.**Município de Araruama, 02 de Outubro de 2020.****À empresa J C BARBIERI E CIA LTDA EPP****Aos cuidados do representante Sr. Julio Cesar Barbieri.****Endereço: Avenida Doutor Fabrício Vampre, nº 488, Jardim Piratininga, CEP: 13.484-339.****ASSUNTO: NOTIFICAÇÃO DE IMPOSIÇÃO DE PENALIDADE**

O **MUNICÍPIO DE ARARUAMA**, pessoa jurídica de direito público interno, com sede à Avenida John Kennedy, nº 120, Araruama, Centro, nesta Cidade, inscrito no CNPJ sob o nº 28.531.762/0001-33, neste ato representado pela Exma. Sr.ª Prefeita do Município de Araruama, **Livia Soares Bello da Silva**, e pelo Exmo Sr. Secretário de Ambiente, Agricultura, Abastecimento e Pesca, **Claudio**

Leão Barreto, vem

NOTIFICAR

a empresa **J C BARBIERI CIA LTDA EPP**, pessoa jurídica de direito privado, inscrita no CNPJ sob o nº 00.548.120/0001-28, com sede estabelecida na Avenida Doutor Fabrício Vampre, nº 488, Jardim Piratininga, CEP: 13.484-339, por seu representante legal Sr. Julio Cesar Barbieri, da aplicação da penalidade de **SUSPENSÃO TEMPORÁRIA DE PARTICIPAÇÃO EM LICITAÇÃO E IMPEDIMENTO DE CONTRATAR COM O MUNICÍPIO DE ARARUAMA/RJ**, pelo prazo de 02 (dois) anos, com fulcro no artigo 87, inciso III da Lei nº 8.666/93, c/c art.7 da Lei nº 10.520/2002 e item 13.11 do Edital do Pregão Presencial nº 083/2020, conforme decisão fundamentada da autoridade, constante do processo administrativo nº 656/2020, pelos motivos a seguir expostos:

1. A empresa J C BARBIERI E CIA LTDA EPP, deixou de encaminhar a proposta de preço realinhada, conforme solicitado pela Comissão Permanente de Licitação, gerando prejuízo ao certame em referência, impedindo a adjudicação e homologação.

2. Descumprimento do item 13.11 do instrumento convocatório que estabelece que: "Quem, convocado dentro do prazo de validade de sua proposta deixar de entregar ou apresentar documentação falsa exigida para o certame, ensejar o retardamento da entrega do seu objeto, não mantiver a proposta, falhar ou fraudar na entrega do mesmo, comportar-se de modo inidôneo ou comete fraude fiscal, ficará impedido de licitar e contratar com o Município, e será descredenciado no sistema de cadastramento de fornecedores a que se refere no inciso XIV do art. 4º da Lei nº 10.520/2002, pelo prazo de até 05(cinco) anos, sem prejuízo das multas previstas neste Edital e das demais cominações legais."

Assim, fica a empresa notificada para, querendo, apresentar RECURSO, conforme previsto no art. 109 da Lei nº 8.666, de 21 de Junho de 1993, a contar da data do recebimento desta notificação, dirigido a Exma. Sr.ª Prefeita do Município de Araruama/RJ, no endereço Avenida John Kennedy, nº 120, Araruama, Centro.

Por oportuno, informo que os autos do Processo Administrativo nº 656/2020, encontram-se à disposição para vista do interessado, o que não modifica ou altera o prazo improrrogável de 05 (cinco) dias úteis para interposição do recurso.

MUNICÍPIO DE ARARUAMA**LIVIA BELLO****Prefeita****CLAUDIO LEÃO BARRETO****Secretário de Ambiente, Agricultura, Abastecimento e Pesca****Ofício nº 273/2020.****Município de Araruama, 06 de Outubro de 2020.****À empresa GAMARRA COMÉRCIO DE ALIMENTOS E****SERVIÇOS EIRELI ME****Aos cuidados do representante Sr.ª Cristiane Calazan do Carmo Castanho****Endereço: Rua Júlio de Castilho, nº 465, Galpão, Parte Rio do Limão, Araruama/RJ, CEP: 28.970-000.****ASSUNTO: NOTIFICAÇÃO DE IMPOSIÇÃO DE PENALIDADE**

O **MUNICÍPIO DE ARARUAMA**, pessoa jurídica de direito público interno, com sede à Avenida John Kennedy, nº 120, Araruama, Centro, nesta Cidade, inscrito no CNPJ sob o nº 28.531.762/0001-33, neste ato representado pela Exma. Sr.ª Prefeita do Município de Araruama, **Livia Soares Bello da Silva**, e pela Ilma. Sr.ª Secretária Municipal de Educação, **Luiza Cristina da Silva Vianna**, vem

NOTIFICAR

a empresa **GAMARRA COMÉRCIO DE ALIMENTOS E SERVIÇOS EIRELI ME**, pessoa jurídica de direito privado, inscrita no CNPJ sob o nº 27.306.746/0001-84, com sede estabelecida na Rua Júlio de Castilho, nº 465, Galpão, Parte Rio do Limão, Araruama/RJ, CEP: 28.970-000, por seu representante legal Sr.ª Cristiane Calazan do Carmo Castanho, brasileira, casada, portadora da carteira de identidade nº 093428373, expedida pelo DETRAN/RJ, e do CPF sob o nº 071.545.957-01, da aplicação da penalidade de **SUSPENSÃO TEMPORÁRIA DE PARTICIPAÇÃO EM LICITAÇÃO E IMPEDIMENTO DE CONTRATAR COM O MUNICÍPIO DE ARARUAMA/RJ**, pelo prazo de 02 (dois) anos, com fulcro no artigo 87, inciso III c/c artigo 88, inciso II da Lei nº 8.666/93, conforme decisão fundamentada da autoridade, constante do processo administrativo nº 21.270/2020, pelos motivos a seguir expostos:

1. A empresa GAMARRA COMÉRCIO DE ALIMENTOS E SERVIÇOS EIRELI ME manifestou intenção de interpor Recurso Administrativo, contudo não apresentou as razões recursais.

2. A conduta da licitante consiste em ato protelatório, o qual perturba e visa frustrar os objetivos da licitação, razão pela qual é hipótese de aplicabilidade da sanção de Suspensão Temporária de Participação em licitação e impedimento de contratar com esta Administração Pública.

Assim, fica a empresa notificada para, querendo, apresentar RECURSO, conforme previsto no art. 109 da Lei nº 8.666, de 21 de Junho de 1993, a contar da data do recebimento desta notificação, dirigido a Exma. Sr.ª Prefeita do Município de Araruama/RJ, no endereço Avenida John Kennedy, nº 120, Araruama, Centro.

Por oportuno, informo que os autos do Processo Administrativo nº 21.270/2020, encontram-se à disposição para vista do interessado, o que não modifica ou altera o prazo improrrogável de 05 (cinco) dias úteis para interposição do recurso.

MUNICÍPIO DE ARARUAMA**LIVIA BELLO****Prefeita****Luiza Cristina da Silva Vianna
Secretária Municipal de Educação**



Município de Araruama

Poder Executivo



Ofício nº 274/2020.

Município de Araruama, 06 de Outubro de 2020.

À empresa JGTECH COMÉRCIO E PRESTAÇÃO DE SERVIÇOS

Aos cuidados do representante Sr. Janeyde Fernandes de Oliveira da Costa.

Endereço: Avenida Nossa Senhora da Conceição, nº 436, Porto das Caixas – Itaboraí/RJ, CEP: 24.830-080.

ASSUNTO: NOTIFICAÇÃO DE IMPOSIÇÃO DE PENALIDADE

O **MUNICÍPIO DE ARARUAMA**, pessoa jurídica de direito público interno, com sede à Avenida John Kennedy, nº 120, Araruama, Centro, nesta Cidade, inscrito no CNPJ sob o nº 28.531.762/0001-33, neste ato representado pela Exma. Sr.ª Prefeita do Município de Araruama, **Livia Soares Bello da Silva**, e pela Ilma. Sr.ª Secretária Municipal de Educação, **Luiza Cristina da Silva Vianna**, vem

NOTIFICAR

a empresa **J G TECH COMERCIO E PRESTAÇÃO DE SERVIÇOS ALIMENTICIOS E GRÁFICOS LTDA ME**, pessoa jurídica de direito privado, inscrita no CNPJ sob o nº 08.145.825/0001-06, com sede estabelecida na Avenida Nossa Senhora da Conceição, nº 436, Porto das Caixas – Itaboraí/RJ, CEP: 24.830-080, por sua representante legal Sr.ª Janeyde Fernandes de Oliveira da Costa, brasileira, casada, empresária, portadora da carteira de identidade nº 10.166.971-1, expedida pelo DETRAN/RJ, e do CPF sob o nº 037.278.787-89, da aplicação da penalidade de **SUSPENSÃO TEMPORÁRIA DE PARTICIPAÇÃO EM LICITAÇÃO E IMPEDIMENTO DE CONTRATAR COM O MUNICÍPIO DE ARARUAMA/RJ**, pelo prazo de 02 (dois) anos, com fulcro no artigo 87, inciso III c/c artigo 88, inciso II da Lei nº 8.666/93, conforme decisão fundamentada da autoridade, constante do processo administrativo nº 21.270/2020, pelos motivos a seguir expostos:

1. A empresa JG TECH COMERCIO E PRESTAÇÃO DE SERVIÇOS ALIMENTICIOS E GRÁFICOS LTDA ME manifestou intenção de interpor Recurso Administrativo, contudo não apresentou as razões recursais.

2. A conduta da licitante consiste em ato protelatório, o qual perturba e visa frustrar os objetivos da licitação, razão pela qual é hipótese de aplicabilidade da sanção de Suspensão Temporária de Participação em licitação e impedimento de contratar com esta Administração Pública.

Assim, fica a empresa notificada para, querendo, apresentar RECURSO, conforme previsto no art. 109 da Lei nº 8.666, de 21 de Junho de 1993, a contar da data do recebimento desta notificação, dirigido a Exma. Sr.ª Prefeita do Município de Araruama/RJ, no endereço Avenida John Kennedy, nº 120, Araruama, Centro.

Por oportuno, informo que os autos do Processo Administrativo nº 21.270/2020, encontram-se à disposição para vista do interessado, o que não modifica ou altera o prazo

improrrogável de 05 (cinco) dias úteis para interposição do recurso.

MUNICÍPIO DE ARARUAMA
LIVIA BELLO
Prefeita

Luiza Cristina da Silva Vianna
Secretária Municipal de Educação

ERRATA

PROCESSO Nº 16902/2020

MODALIDADE: PREGÃO PRESENCIAL SRP 114/2020

OBJETO: Registro de Preços para futura e eventual "Aquisição de urnas mortuárias com utilização obrigatória de manta absorvente de Necrochorume no cadáver, devidamente certificado por instituições reguladoras e certificadoras, nos termos do artigo 8º da Resolução 335/2003 do Conselho Nacional do Meio Ambiente (CONAMA) e prestação de serviços funerários para atender à população usuária da Assistência conforme a legislação que rege essa política pública, pelo período de 12 meses".

Onde se lê: SECRETARIA REQUISITANTE: SEFAZ

Leia-se: 2. SECRETARIA REQUISITANTE: SEPOL

FUNDAMENTO LEGAL: Leis Federais 8.666/93 e suas alterações, a Lei Municipal 1.546/09 Lei de Pregão nº 10520/2002.

Araruama, 09 de Outubro 2020.

Caio Benites Rangel
Pregoeiro

ATO Nº 23 00
de 05 de Outubro de 2020.

A **Secretária Municipal de Saúde de Araruama**, no uso de suas atribuições legais, e Considerando a necessidade do cumprimento do que rege a RDC 222/2018, que institui ações sobre os requisitos de Boas Práticas de Gerenciamento dos Resíduos de Serviços de Saúde, a fim de minimizar os riscos potenciais de eventos adversos, que são fontes de danos no ambiente hospitalar;

RESOLVE:

Designar os servidores abaixo identificados, para constituir a **Comissão de Gerenciamento de Resíduos de Serviços de Saúde**, órgão de caráter deliberativo e de assessoria, para atuar no Hospital Municipal Dra Jaqueline Prates, CNPJ 31.135.046/000141, situado à Rua Major Felix Moreira, numero 267, Centro, Araruama-RJ, responsável pelo correto gerenciamento de todos os resíduos gerados na unidade, atendendo as normas e exigências legais, desde o momento de sua geração até a destinação final.

A Comissão do GRSS será composta pelos seguintes membros:

Responsável Técnica – Coord. Resíduos Rita de **Cássia Braga Fernandes**

Representante do SESMT Gabriela Quintanilha da Silva

Diretora Técnica Renata da Silva Pereira Cunha

Gêrencia Operacional Rosenea Gonçalves Marinho

Representante da CCIH Milene Aparecida da Conceição Moura

Representante Serviços Gerais/Transporte Bruno Oliveira de Aguiar

Representante de Qualidade Roseneli da Costa Xavier Peres

Representante de Farmácia Gilsany Dorveny Soares

Representante de Enfermagem **C l a u d i a** Borges Freires Garcia

A comissão será presidida pela Responsável Técnica – Rita de Cássia Braga Fernandes, que deverá convocar reunião a fim de aprovação do Regimento Interno da Comissão e elaboração do cronograma de reuniões.

Esta instrução entra em vigor a partir da data de publicação.

Gabinete da Secretária Municipal de saúde, 05 de Outubro de 2020.

Ana Paula Bragança Correa
Secretário Municipal de Saúde
Matrícula 11475

PORTARIA SEDUC/087/2019
de 05 de outubro de 2020

RETIFICA PORTARIA/SEDUC/084/2020

A **SECRETÁRIA MUNICIPAL DE EDUCAÇÃO** no uso de suas atribuições legais, conferidas pelo Decreto Municipal 13 de 02 de janeiro de 2017,

RESOLVE:

RETIFICAR a Portaria/SEDUC/084/2020, onde se lê ANA LÚCIA DE ALCANTARA COSTA, leia-se ANA LÚCIA SOARES DE ALCANTARA COSTA.

Registre-se, publique-se e cumpra-se.

Gabinete da Secretária, 05 de outubro de 2020.

LUIZA CRISTINA DA SILVA VIANNA
Secretária Municipal de Educação


**PREFEITURA
ARARUAMA**

CORONAVÍRUS

INFOGRÁFICOS

LEITOS HOSPITALARES REDE MUNICIPAL

OUTUBRO

LEITOS EXCLUSIVOS PARA PACIENTES DE COVID-19

DATA	LEITOS DE UTI E CONGÊNERES			LEITOS DE ENFERMARIA		
	OCUPADOS	LIVRES	INDISPONÍVEIS	OCUPADOS	LIVRES	INDISPONÍVEIS
01/OUT	03	14	0	03	17	0
02/OUT	04	13	0	02	18	0
03/OUT	03	14	0	02	18	0
04/OUT	03	14	0	02	18	0
05/OUT	04	13	0	02	18	0
06/OUT	03	14	0	01	19	0
07/OUT	02	15	0	01	19	0

LEITOS "NÃO" COVID-19

DATA	LEITOS DE UTI E CONGÊNERES			LEITOS DE ENFERMARIA		
	OCUPADOS	LIVRES	INDISPONÍVEIS	OCUPADOS	LIVRES	INDISPONÍVEIS
01/OUT	03	04	0	15	31	0
02/OUT	04	03	0	18	28	0
03/OUT	04	03	0	14	32	0
04/OUT	04	03	0	14	32	0
05/OUT	03	04	0	15	31	0
06/OUT	04	03	0	16	30	0
07/OUT	05	02	0	15	31	0



Estado do Rio de Janeiro

Câmara Municipal de Cantagalo



ATO DA MESA Nº 009/2020

Dispõe sobre os procedimentos e regras, considerando a Declaração de Emergência em Saúde Pública pela Organização Mundial da Saúde, para fins de prevenção à infecção e à propagação do Coronavírus (COVID-19) no âmbito da Câmara Municipal de Cantagalo.

A MESA DA CÂMARA MUNICIPAL DE CANTAGALO, juntamente com o seu PRESIDENTE, este também no exercício das competências que lhe são próprias, no uso de suas atribuições legais, nos termos do art. 20, II da Lei Orgânica Municipal e do art. 14, inciso I, do art. 16, inciso I, alínea "j" e inciso VII, alínea "g" e do art. 52, todos do Regimento Interno, bem como:

Considerando que compete ao Poder Público a adoção de medidas que têm por finalidade a contenção da disseminação do Coronavírus (COVID-19);

Considerando a necessidade de manutenção do serviço público, mas, ao mesmo tempo, prestigiando a preservação da saúde de pessoas que desempenham atividades na Câmara Municipal de Cantagalo, bem como daquelas que frequentam as dependências do Poder Legislativo;

Considerando que a adoção de hábitos higiênicos e de medidas administrativas excepcionais são capazes de colaborar para a redução significativa do potencial contágio;

Considerando a necessidade de prorrogação do prazo previsto no artigo 1º do Ato da Mesa nº. 008/2020 que ampliou o prazo dos Atos da Mesa nº 001 e 004/2020;

RESOLVE:

Art.1º Fica prorrogado por 30 (trinta) dias o prazo de que trata o artigo 1º do Ato da Mesa nº. 008/2020, sem prejuízo de futuras alterações.

Art.2º Ficam mantidas as demais determinações do art. 2º e seus parágrafos do Ato da Mesa nº. 008/2020 e revogadas as disposições em contrário.

Art.3º Este ato entra em vigor na data da sua publicação, com efeitos retroativos à 08/10/2020, período de término do Ato 008/2020.

JUSTIFICATIVA

Este Ato tem por finalidade viabilizar a atuação da Câmara Municipal em sua atividade típica sem contudo descuidar-se na prevenção contra a contaminação de seus agentes e de terceiros pelo Coronavírus (COVID-19), desempenhando, dessa forma, a sua nobre missão de maneira transparente diante da população cantagalense.

Sala das Sessões Patrono Cívico Tiradentes, 08 de outubro de 2020.

OCIMAR MERIM LADEIRA
Presidente

JOSÉ AUGUSTO FILHO
Vice Presidente

OZEAS DA SILVA PEREIRA
Primeiro Secretário

EMANUELA TEIXEIRA SILVA
Segunda Secretária

Governador se reúne com secretários e discute plano de gestão e integração para Segurança Pública

O governador em exercício Cláudio Castro realizou, na quinta-feira (08/10), uma série de reuniões para elaborar um plano de gestão e integração entre as secretarias estaduais visando aperfeiçoar a política de Segurança Pública no estado do Rio de Janeiro. O objetivo é dar agilidade às tomadas de decisões das polícias para ajudar a combater a criminalidade. Os encontros aconteceram nas sedes das polícias Civil e Militar e no CICC (Centro Integrado de Comando e Controle).

A parceria das polícias com as secretarias de Fazenda, da Casa Civil e de Planejamento e Gestão vai permitir a desburocratização do repasse de recursos para investimentos em equipamentos, tecnologias e treinamentos de agentes. Também estão entre os planos discutidos a revitalização do CICC e o aprimoramento nos setores de inteligência e investigação, com o uso dos estudos do ISP (Instituto de Segurança Pública) e de dados de identificação civil do Detran.

-A política de Segurança Pública tem o compromisso de melhorar a vida das pessoas, e isso reflete no Turismo,

na Educação e na Saúde. A reunião com todo o secretariado foi muito importante para alinharmos essas ações e garantir celeridade para atender às demandas de Estado. Vamos realizar reuniões periódicas para tratar sobre os principais temas do governo no CICC, que será um símbolo da integração entre as secretarias e os órgãos estaduais - ressaltou o governador em exercício.

Melhoria nas polícias

Durante as reuniões, foram anunciadas a reforma e a ampliação do hangar da Polícia Civil no ano que vem, com recursos no valor de R\$ 5 milhões. O espaço vai receber ainda dois helicópteros blindados, equipados com câmeras de visão noturna e de reconhecimento térmico, doados pelo Gabinete de Intervenção Federal. Outro investimento é o reforço na integração entre as polícias, por meio da troca de informações entre as delegacias e os batalhões da PM, para agilizar o atendimento de ocorrências.

- Este dia é um marco para população, para as polícias e para a segurança pública em geral. A ida do governador em exercício Cláudio Castro - com os

secretários da Casa Civil, Planejamento, o presidente do Detran e outros - é uma demonstração clara do reconhecimento da importância da integração das polícias - disse o secretário de Polícia Civil, Allan Turnowski.

O secretário de Polícia Militar, coronel Rogério Figueredo, reforçou a importância da desburocratização dos investimentos para garantir a redução da criminalidade em todo o estado. Na reunião, o secretário apresentou o Planejamento Estratégico 2020/2024, que prevê a implantação de um software de transmissão de vídeo, em tempo real, das prisões em flagrante e situações de emergência, além do emprego de drones em ações de patrulhamento de vias expressas e operações.

- O governador em exercício nos deu total apoio e estabelecemos contatos com as secretarias, que nos ajudarão a resolver as nossas demandas com mais rapidez. Nossa meta é continuar mantendo a redução dos principais índices de criminalidade no estado, como os homicídios dolosos - afirmou o secretário de Polícia Militar, coronel Rogério Figueredo.

Rio de Janeiro retomará aulas do 3º ano do ensino médio dia 19

O governo do estado do Rio de Janeiro anunciou na última sexta-feira (9) a retomada das aulas presenciais para os estudantes do 3º ano do ensino médio e da fase 4 da educação de jovens e adultos (EJA) da rede estadual de ensino para o dia 19 de outubro. A volta não será obrigatória para os estudantes e o ensino remoto será mantido para aqueles que desejarem.

Segundo o governo, as demais séries sob responsabilidade do estado, ou seja, do 6º ano do ensino fundamental ao 2º ano do ensino médio, não irão retomar as aulas presenciais este ano. O governo não pretende reprovar nenhum estudante. O ensino infantil e os primeiros anos do ensino fundamental, até o 5º ano, são de responsabilidade de cada um dos municípios.

As escolas deverão seguir um protocolo de segurança para evitar o contágio pelo novo coronavírus. Os professores com mais de 60 anos e aqueles que declararem ter alguma comorbidade, fazendo parte, portanto, do grupo de risco da doença, não precisarão retomar os trabalhos presenciais. O governo disse, ainda, que está se preparando para substituir esses professores e afirma que aqueles que tiverem que aumentar a carga horária serão devidamente pagos.

Bolsonaro participa de encerramento de cursos da Polícia Federal

O presidente Jair Bolsonaro participou na última quinta-feira (8) da solenidade de encerramento dos cursos de formação profissional para os cargos de agente, escrivão e papiloscopista de Polícia Federal (PF). O evento aconteceu na Academia Nacional de Polícia, em Brasília.

Bolsonaro agradeceu novamente aos policiais federais que o acompanharam durante a campanha eleitoral, em Juiz de Fora (MG), quando levou uma facada no abdômen, em 6 de setembro de 2018. Além disso, o presidente elogiou o trabalho da corporação no combate à corrupção.

"Um dos efeitos do profícuo trabalho de vocês foi a mudança do status quo da política brasileira. Vocês ajudaram a mudar paradigmas, a mostrar para todos no Brasil que nós temos como ser um país melhor e diferente", disse aos formandos. "Eu sou a prova viva do trabalho de vocês", completou.

Durante seu discurso, Bolsonaro destacou ainda que um novo edital está sendo construído para recompor o efetivo da PF. Segundo ele, serão 2 mil vagas para o concurso que deve ser realizado no ano que vem.