

Título de eleitor on-line ou e-Título: como ter acesso

Os brasileiros que votarem nas eleições deste domingo (2) poderão apresentar uma versão virtual do título de eleitor – em vez do documento físico. A ferramenta está disponível no aplicativo e-Título, do Tribunal Superior Eleitoral (TSE).

Pág 02

Balcão de Emprego de Teresópolis tem 29 vagas disponíveis

O Programa ‘Emprega Terê’ divulgou cerca de 29 oportunidades de emprego disponíveis em Teresópolis, na Região Serrana do Rio. Os interessados podem acessar o Portal do Trabalhador, conferir todas as vagas e fazer o cadastro...

Pág 02

Escola Evaldo Salles, em Cabo Frio, é a vencedora da Gincana “De Olho no Óleo”, promovida pela Prolagos

A Gincana “De Olho no Óleo”, promovida pela concessionária de serviços públicos de água e esgoto na região, a Prolagos, contou com a participação de quatro escolas do 6º ao 9º anos da rede municipal de Cabo Frio.

Pág 42

Macaé apresenta expertise em Sustentabilidade e Empregos na Rio Oil and Gas

Resultados positivos obtidos pelo governo municipal na definição de políticas públicas que fortalecem a sustentabilidade como pauta efetiva de desenvolvimento econômico e asseguram também a ampliação do mercado de trabalho...

Pág 42

Ministério da Saúde lança campanha de doação de órgãos e tecidos



Prefeitura de Búzios abre inscrição para participação de restaurantes e bares no Festival Gastronômico 2022, o “Degusta Búzios”



A Prefeitura de Búzios, por meio da Secretaria de Turismo e da subsecretaria de Eventos, está com inscrição aberta para a participação de restaurantes e bares no maior Festival Gastronômico da cidade, o “Degusta Búzios”. O evento será realizado nas ruas das Pedras e Manoel Turíbio de Farias, Orla Bardot e Praça dos Ossos, no final de outubro.

Os interessados devem se cadastrar até dia 03 de outubro no endereço: <https://docs.google.com/forms/d/e/1FAIpQLSd2x->

TWD5IAGk5c6RGHzC2k-GWDDg6zLNpYYQY3W-qdzQTF1Oyq/viewform

Regra:

– A participação dos restaurantes e bares tem como base os restaurantes localizados no circuito do evento.

– A antiguidade do estabelecimento é um dos critérios para a seleção dos mesmos.

Documentação

– CNPJ da empresa e Alvará de funcionamento.

Ministério da Saúde lança campanha de doação de órgãos e tecidos

O Ministério da Saúde lançou na terça-feira (27) a campanha nacional de doação de órgãos e tecidos. O tema da campanha é Amor para Superar, Amor para Recomeçar e o objetivo do ministério é incentivar a discussão do tema dentro das famílias. A lei brasileira determina que a família deve autorizar a doação de órgãos e, por isso, é importante que a vontade do doador seja conhecida pelos parentes.

“O Brasil tem suas particularidades. Os familiares precisam reiterar, concordar [com a doação], mesmo que haja a decisão dos próprios indivíduos, mas isso apenas reforça a grandeza das famílias brasileiras e o quanto o programa de doação de órgãos

e tecidos precisa ser enaltecido todos os dias”, disse o ministro da Saúde substituto, Bruno Dalcomo. Em sua fala, ele destacou que o país tem o título de maior programa público de transplantes do mundo.

No ano passado, o foco da campanha era estimular a conversa com a família para, através do diálogo e conscientização, aumentar o número de doações e incentivar o gesto. Agora, o ministério mira na importância do conhecimento dos familiares sobre a vontade do indivíduo em doar órgãos e também sensibilizar os familiares para autorizarem a doação. É deles a palavra final.

A campanha será veiculada em TV, rádio, mídia exterior em

lugares de grande circulação de pessoas, em portais online, além de redes sociais. Atualmente, mais de 59 mil pessoas estão na fila esperando por um órgão. Esse dado contabiliza também as pessoas que esperam por uma córnea. Só em 2022, em média, mais de 45% das famílias não concordaram com a doação.

O Brasil é o segundo país do mundo que mais realiza transplantes, que é garantido a toda a população por meio do Sistema Único de Saúde (SUS). Em 2021, foram feitos cerca de 23,5 mil procedimentos, desse total, cerca de 4,8 mil foram transplantes de rim, 2 mil de fígado, 334 de coração e 84 de pulmão. O país tem 633 hospitais de transplantes autorizados.

Título de eleitor on-line ou e-Título: como ter acesso

Os brasileiros que votarem nas eleições deste domingo (2) poderão apresentar uma versão virtual do título de eleitor – em vez do documento físico. A ferramenta está disponível no aplicativo e-Título, do Tribunal Superior Eleitoral (TSE).

É preciso que o eleitor já tenha um registro na Justiça Eleitoral para liberar o título online, que pode ser acessado a qualquer momento.

Na loja de aplicativos, a pessoa deve baixar a versão do e-Título para celulares (Android ou iOS) e informar alguns dados.

Na página inicial, o eleitor precisa informar seu nome completo, data de nascimento, número

de inscrição de seu título de eleitor, nome da mãe e nome do pai.

As informações são cruzadas com as que constam no sistema da Justiça Eleitoral para validar o acesso. Pronto! O app pode ser utilizado como título de eleitor online e apresentado no momento da votação.

Nele, constam as informações pessoais, como nome, data de nascimento, município, nome dos pais, número do título, número de zona eleitoral e seção na qual o eleitor deve se encaminhar para participar do pleito. Há ainda um QR Code de validação, para as informações que constam no aparelho serem confirmadas com as

da Justiça Eleitoral.

Todo acesso tem registro de data e hora – é possível conferir logo abaixo ao QR Code.

Uso do celular no dia das eleições

Apesar de o e-Título ser uma ferramenta para celular e funcionar como documento oficial, o TSE decidiu que o eleitor deverá entregar o aparelho móvel – ou qualquer outro eletrônico – aos mesários antes de se dirigir à cabine de votação.

Se o eleitor se recusar a entregar o aparelho, cometerá um crime eleitoral. O juiz eleitoral será avisado e deverá chamar a Polícia Militar.

Balcão de Emprego de Teresópolis tem 29 vagas disponíveis

O Programa ‘Emprega Terê’ divulgou cerca de 29 oportunidades de emprego disponíveis em Teresópolis, na Região Serrana do Rio.

Os interessados podem acessar o Portal do Trabalhador, conferir todas as vagas e fazer o cadastro do currículo. Quem preferir o atendimento presencial, o Sistema Nacional de Emprego (SINE), no 1º piso da Prefeitura, na avenida Feliciano Sodré, número 675, no centro da cidade, atende durante a semana.

A Casa do Trabalhador na Rua Luiz Nogueira Jr, número 100, no bairro de São Pedro, também está aberta de segunda a sexta-feira, de 9h às 12h e de 13h às 17h.

Os candidatos devem ter em mãos RG, CPF, número do PIS (se não houver, o cadastro é gerado na hora) e a carteira de trabalho (se não tiver é possível solicitar pelo Portal Emprega Terê). São cadastradas experiências anteriores, qualificação profissional e áreas de interesse.



LOGUS AMBIENTAL LTDA-ME

CNPJ: 07.766.805/0001-90

Site: www.logusnoticias.com.br

E-mail: logusnoticias@hotmail.com

Av. Edgar Gismonti, nº 90, Centro, Carmo-RJ

Cep: 28640-000

Tel: (22) 99251-8728

(Ligações e Whatsapp)

Circulação: Interior do Estado do Rio de Janeiro

Jornalista Responsável

André Salles - MTB 0036747/RJ

A direção do Jornal Logus não endossa, necessariamente, as opiniões emitidas em artigos ou matérias assinadas por seus colaboradores

Tiragem: 5.000 exemplares



Município de Araruama Poder Executivo



RGF 2º QUADRIMESTRE 2022

MUNICÍPIO DE ARARUAMA - PODER EXECUTIVO
RELATÓRIO DE GESTÃO FISCAL
DEMONSTRATIVO DA DESPESA COM PESSOAL
ORÇAMENTOS FISCAL E DA SEGURIDADE SOCIAL - PERÍODO DE REFERÊNCIA : 2º Quadrimestre / 2022

R\$ 1,00

RGF - ANEXO 1

DESPESA COM PESSOAL	DESPESA EXECUTADAS (Últimos 12 Meses)												INSCRITAS EM RP NÃO PROCESSADAS	
	LIQUIDADAS													
	Set/2021	Out/2021	Nov/2021	Dez/2021	Jan/2022	Fev/2022	MAR/2022	ABR/2022	Mai/2022	Jun/2022	Jul/2022	Ago/2022		Ult. 12 Meses
DESPESA BRUTA COM PESSOAL (I)	24.298.481,99	24.497.453,10	23.257.844,70	45.770.465,02	26.271.803,83	24.422.136,60	25.278.735,71	24.755.889,51	25.623.632,89	27.070.407,48	26.514.185,57	26.559.761,42	324.266.798,12	316.385,98
Pessoal Ativo	20.865.254,53	20.902.863,06	19.607.362,55	38.510.396,77	22.445.241,28	20.553.328,92	21.400.988,53	20.841.223,24	21.574.979,53	22.932.947,65	22.346.492,10	22.355.304,73	274.126.382,89	318.585,98
Vencimentos, Vantagens e Outras Despesas Variáveis	17.253.577,20	17.464.459,93	16.184.594,25	31.899.055,16	20.258.068,02	17.126.763,28	18.170.689,37	17.684.142,85	18.316.925,56	19.560.055,89	18.975.136,94	18.988.038,62	231.881.507,27	226.103,94
Obrigações Patronais	3.431.677,33	3.438.403,13	3.422.766,30	6.611.341,61	2.157.173,26	3.426.565,64	3.220.299,16	3.157.080,39	3.258.053,97	3.372.891,76	3.371.355,16	3.367.265,91	42.244.875,62	92.482,04
Benefícios Previdenciários	0,00	0,00	0,00	0,00	0,00	0,00	0,00	0,00	0,00	0,00	0,00	0,00	0,00	0,00
Pessoal Inativo e Pensionista	3.613.227,46	3.594.590,04	3.650.482,15	7.200.068,25	3.862.562,55	3.868.807,68	3.877.747,18	3.914.666,27	4.048.653,36	4.137.459,83	4.167.693,77	4.204.456,69	50.140.415,23	-2.200,00
Aposentadorias, Reservas e Reformas	3.153.267,82	3.146.360,59	3.192.026,02	6.303.454,06	3.368.308,52	3.368.435,48	3.377.948,84	3.396.746,81	3.532.578,47	3.622.408,80	3.656.518,16	3.692.689,56	43.800.743,13	-2.200,00
Pensões	489.959,64	448.229,45	458.456,13	896.614,19	494.254,03	500.372,20	499.798,34	517.999,46	516.074,89	515.051,03	511.175,61	511.671,31	6.329.672,10	0,00
Outros Benefícios Previdenciários	0,00	0,00	0,00	0,00	0,00	0,00	0,00	0,00	0,00	0,00	0,00	0,00	0,00	0,00
Outras Despesa Pessoal Decorrentes Contratos Terceiriz. (art. 18, §1º LRF)	0,00	0,00	0,00	0,00	0,00	0,00	0,00	0,00	0,00	0,00	0,00	0,00	0,00	0,00
Despesa com Pessoal Não Executada Orçamentariamente	0,00	0,00	0,00	0,00	0,00	0,00	0,00	0,00	0,00	0,00	0,00	0,00	0,00	0,00
Despesas não Computadas (art. 19, § 1º da LRF) (II)	1.514.430,96	-11.653,90	3.603.195,15	6.854.281,11	3.862.562,55	3.868.807,68	3.877.747,18	3.914.666,27	4.048.653,36	4.137.459,83	4.167.693,77	1.013.346,58	40.851.690,54	-2.200,00
Indenizações por Demissão e Incentivos à Demissão Voluntária	0,00	0,00	0,00	0,00	0,00	0,00	0,00	0,00	0,00	0,00	0,00	0,00	0,00	0,00
Decorrentes de Decisão Judicial	0,00	0,00	0,00	0,00	0,00	0,00	0,00	0,00	0,00	0,00	0,00	0,00	0,00	0,00
Despesas de Exercícios Anteriores	0,00	0,00	0,00	0,00	0,00	0,00	0,00	0,00	0,00	0,00	0,00	0,00	0,00	0,00
Inativos e Pensionistas com Recursos Vinculados	1.514.430,96	-11.653,90	3.603.195,15	6.854.281,11	3.862.562,55	3.868.807,68	3.877.747,18	3.914.666,27	4.048.653,36	4.137.459,83	4.167.693,77	1.013.346,58	40.851.690,54	-2.200,00
DESPESA LIQUIDA COM PESSOAL (III) = (I - II)	22.784.051,03	24.508.607,00	19.654.649,55	38.856.183,97	22.415.241,28	20.553.328,92	21.400.988,53	20.841.223,24	21.574.979,53	22.932.947,65	22.346.492,10	25.546.414,84	283.415.107,58	318.585,98
APURAÇÃO DO CUMPRIMENTO DO LIMITE LEGAL														
RECEITA CORRENTE LÍQUIDA - RCL (IV)													689.866.058,40	
(-) Transferências Obrigatórias da União relativas às emendas individuais (art. 166-a § 1º da CF) (V)													0,00	
(-) Transferências Obrigatórias da União relativas às emendas de bancada (art. 166, § 16 da CF) (VI)													0,00	
RECEITA CORRENTE LÍQUIDA AJUSTADA (VII) = (IV - V - VI)													689.866.058,40	
DESPESA TOTAL COM PESSOAL - DTP (VIII) = (III + IIIb)													283.733.693,56	
LIMITE MÁXIMO (IX) (incisos I, II e III, art. 20 da LRF)													372.527.671,54	
para LIMITE PRUDENCIAL (X) = (0,95 x IX) (parágrafo único do art. 22 da LRF)													353.901.287,96	
LIMITE DE ALERTA (XI) = (0,90 x IX) (inciso II do §1º do art. 59 da LRF)													335.274.904,38	
Fonte : Departamento de Contabilidade do Poder Executivo Municipal/FUMSA/CMA/FMAS/IBASMA/FMDCA/FHS/FMCA/FMPG														

Nota :
- Nos demonstrativos elaborados no 1º e no 2º quadrimestre de cada exercício, os valores de restos a pagar não processados inscritos em 31 de dezembro do exercício anterior, continuarão a ser informados nesse campo. Esses valores não sofrem alteração pelo e somente no caso de cancelamento podem ser excluídos.

CHEFE DO PODER EXECUTIVO: LIVIA SOARES BELLO DA SILVA
RESPONSÁVEL PELO CONTROLE INTERNO: MONICA COSTA GUIMARAES
RESPONSÁVEL PELA ADMINISTRAÇÃO FINANCEIRA: MARCO AURELIO M. BRAGA
SIGFIS - Versão 2022

Data de Emissão: 28/09/2022 12:35h

Anexo 1 do RGF

Livia Bello
Prefeita

Mônica Costa Guimarães
CHC/CA/2022/0-6
Mês/Ano: 9/2022

MARCO AURELIO M. BRAGA
Secretário de Fazenda e Planejamento
Mat.: 9949140-7

Mônica Costa Guimarães
Controladoria Geral
Mat.: 4950341-11



Município de Araruama Poder Executivo



RGF 2º QUADRIMESTRE 2022

MUNICÍPIO DE ARARUAMA - PODER EXECUTIVO
RELATÓRIO DE GESTÃO FISCAL
DEMONSTRATIVO DA DESPESA COM PESSOAL
ORÇAMENTOS FISCAL E DA SEGURIDADE SOCIAL - PERÍODO DE REFERÊNCIA : 2º Quadrimestre / 2022

R\$ 1,00

RGF - ANEXO 1

DEMOBILIZAÇÃO DE AJUSTES DE DESPESAS DEVIDAS E NÃO PAGAS													
DEMOBILIZAÇÃO DE AJUSTES DO EXERCÍCIO DE 2020													
DEPESA COM PESSOAL													
REGISTRO PATRIMONIAL													
	Sel/2021	Out/2021	Nov/2021	Dez/2021	Jan/2022	Fev/2022	Mar/2022	Abr/2022	Mai/2022	Jun/2022	Jul/2022	Agô/2022	Ult. 12 Meses
Obrigações patronais com o RPPS não pagas (Lei Compl. nº 173/2020)	0,00	0,00	0,00	0,00	0,00	0,00	0,00	0,00	0,00	0,00	0,00	0,00	0,00
Amortização Obrig. patronais com o RPPS não pagas (Lei Compl. nº 173/2020)	0,00	0,00	0,00	0,00	0,00	0,00	0,00	0,00	0,00	0,00	0,00	0,00	0,00

DEPESA COM PESSOAL NÃO EXECUTADA ORÇAMENTARIAMENTE					
Mês/Ano	Tipo de Registro	Valor bruto da despesa com pessoal (a)	Valor das deduções (b)	Valor Considerado (c) = (a) - (b)	Referência do Fato Gerador
----	----	,00	,00	,00	----
----	Total não Executado			,00	

Livia Bello
Prefeita

Município da Silva
CNPJ nº 002270-6
MEF/QUAL: 9913-2

MARCO AURELIO M. BRAGA
Secretário da Fazenda e Planejamento
Mat. 9949140-7

Mônica Costa Guimarães
Secretária
Controladora Geral
Mat. 9950341-11

CHEFE DO PODER EXECUTIVO: LIVIA SOARES BELLO DA SILVA
RESPONSÁVEL PELO CONTROLE INTERNO: MÔNICA COSTA GUIMARAES
RESPONSÁVEL PELA ADMINISTRAÇÃO FINANCEIRA: MARCO AURELIO M. BRAGA
SIGFIS - Versão 2022

Data de Emissão: 28/09/2022 12:35h

Anexo 1 do RGF



Município de Araruama

Poder Executivo



RGF 2º QUADRIMESTRE 2022

MUNICÍPIO DE ARARUAMA
RELATÓRIO DE GESTÃO FISCAL
DEMONSTRATIVO DA DÍVIDA CONSOLIDADA
ORÇAMENTOS FISCAL E DA SEGURIDADE SOCIAL
PERÍODO DE REFERÊNCIA : 2º Quadrimestre / 2022

LRF, art 55, inciso I, alínea "b" - Anexo 2

R\$ 1,00

DÍVIDA CONSOLIDADA	SALDO EXERCÍCIO ANTERIOR	SALDO DO EXERCÍCIO DE 2022		
		1º Quadrimestre	2º Quadrimestre	3º Quadrimestre
DÍVIDA CONSOLIDADA - DC (I)	436.445,5	926.345,1	926.345,1	0,0
Dívida Mobiliária	0,0	0,0	0,0	0,0
Dívida Contratual	0,0	53.454,2	53.454,2	0,0
Empréstimos	0,0	0,0	0,0	0,0
Internos	0,0	0,0	0,0	0,0
Externos	0,0	0,0	0,0	0,0
Reestruturação da Dívida de Estados e Municípios	0,0	0,0	0,0	0,0
Financiamentos	0,0	0,0	0,0	0,0
Internos	0,0	0,0	0,0	0,0
Externos	0,0	0,0	0,0	0,0
Parcelamento e Renegociação de dívidas	0,0	53.454,2	53.454,2	0,0
De Tributos	0,0	0,0	0,0	0,0
De Contribuições Previdenciárias	0,0	53.454,2	53.454,2	0,0
De Demais Contribuições Sociais	0,0	0,0	0,0	0,0
Do FGTS	0,0	0,0	0,0	0,0
Com Instituição Não Financeira	0,0	0,0	0,0	0,0
Demais Dívidas Contratuais	0,0	0,0	0,0	0,0
Precatórios Posteriores a 5.5.2000 (inclusive)	436.445,5	872.890,9	872.890,9	0,0
Outras Dívidas	0,0	0,0	0,0	0,0
DEDUÇÕES(II)¹	54.096.562,3	172.696.138,4	165.531.207,6	0,0
Disponibilidade de Caixa Bruto	80.393.978,4	196.355.003,1	189.064.604,3	0,0
(-) Restos a Pagar Processados	26.297.416,1	23.658.864,7	23.656.474,7	0,0
Demais Haveres Financeiros	0,0	0,0	123.078,0	0,0
DÍVIDA CONSOLIDADA LÍQUIDA - DCL (III) = (I - II)	-53.660.116,8	-171.769.793,3	-164.604.862,5	0,0
RECEITA CORRENTE LÍQUIDA - RCL	562.069.752,3	621.702.585,9	689.866.058,4	0,0
% da DC sobre a RCL [I / RCL]	0,08 %	0,15 %	0,13 %	0,00 %
% da DCL sobre a RCL [III / RCL]	-9,55 %	-27,63 %	-23,86 %	0,00 %
LIMITE DEFINIDO POR RESOLUÇÃO DO SENADO FEDERAL	120,00 %	120,00 %	120,00 %	120,00 %
LIMITE DE ALERTA (inciso III, §1º do art. 59 - LRF) - 48,6%	120,00 %	120,00 %	120,00 %	120,00 %

OUTROS VALORES NÃO INTEGRANTES DA DC	SALDO EXERCÍCIO ANTERIOR	SALDO DO EXERCÍCIO DE 2022		
		Até o 1º Quadrimestre	Até o 2º Quadrimestre	Até o 3º Quadrimestre
PRECATÓRIOS ANTERIORES A 5.5.2000	0,0	0,0	0,0	0,0
PRECATÓRIOS POSTERIORES A 5.5.2000 (NÃO INCLUIDOS)	0,0	0,0	0,0	0,0
PASSIVO ATUARIAL	1.924.291.410,8	2.158.167.042,7	2.158.167.042,7	0,0
INSUFICIÊNCIA FINANCEIRA	0,0	0,0	0,0	0,0
DEPÓSITOS E CONSIGNAÇÕES SEM CONTRA PARTIDA	0,0	0,0	0,0	0,0
RP NÃO PROCESSADOS	63.408.672,5	35.780.673,3	30.155.307,4	0,0
ANTECIPAÇÕES DE RECEITA ORÇAMENTÁRIA - ARO	0,0	0,0	0,0	0,0
DÍVIDA CONTRATUAL DE PPP	0,0	0,0	0,0	0,0
APROPRIAÇÃO DE DEPÓSITOS JUDICIAIS - KC 151/2015	0,0	0,0	0,0	0,0



Lívia Bello
Prefeita



MARCO AURELIO M. BRAGA
Secretário de Fazenda e Planejamento
Mat. 9949140-7



Mônica da Silva
CRC/AL 110022/0-6
Matricula: 9813-2



Mônica Costa Guimarães
Secretária
Controladoria Geral
Mat.: 9950346-8

CHEFE DO PODER EXECUTIVO: LIVIA SOARES BELLO DA SILVA
RESPONSÁVEL PELO CONTROLE INTERNO: MONICA COSTA GUIMARAES
RESPONSÁVEL PELA ADMINISTRAÇÃO FINANCEIRA: MARCO AURELIO M. BRAGA
SIGFIS - Versão 2022 Data de Emissão: 28/09/2022 12:35h

Anexo 2 do RGF



Município de Araruama

Poder Executivo



RGF 2º QUADRIMESTRE 2022

TRAJETÓRIA DE AJUSTE DA DÍVIDA CONSOLIDADA LÍQUIDA EM CADA EXERCÍCIO FINANCEIRO												
Exercício Financeiro	2001			2002			2003			2004		
	3º Quadrimestre			Quadrimestre			Quadrimestre			Quadrimestre		
	DCL	Excedente ²	Redutor	1º	2º	3º	1º	2º	3º	1º	2º	3º
% da DCL sobre a RCL												
% Limite de Endividamento												
Exercício Financeiro	2005			2006			2007			2008		
	Quadrimestre			Quadrimestre			Quadrimestre			Quadrimestre		
	1º	2º	3º	1º	2º	3º	1º	2º	3º	1º	2º	3º
% da DCL sobre a RCL												
% Limite de Endividamento												
Exercício Financeiro	2009			2010			2011			2012		
	Quadrimestre			Quadrimestre			Quadrimestre			Quadrimestre		
	1º	2º	3º	1º	2º	3º	1º	2º	3º	1º	2º	3º
% da DCL sobre a RCL												
% Limite de Endividamento												
Exercício Financeiro	2013			2014			2015			2016		
	Quadrimestre			Quadrimestre			Quadrimestre			Quadrimestre		
	1º	3º	3º	1º	2º	3º	1º	2º	3º	1º	2º	3º
% da DCL sobre a RCL												
% Limite de Endividamento												
Exercício Financeiro	2017			2018								
	Quadrimestre			Quadrimestre								
	1º	2º	3º	1º	2º	3º						
% da DCL sobre a RCL												
% Limite de Endividamento												

² O excedente em relação ao limite apurado ao final do exercício de 2001 deverá ser reduzido, no mínimo, à proporção de 1/15 (um quinze avo) a cada exercício financeiro. O valor


Livia Bello
Prefeita

Mônica da Silva
CRC/PA 00022/0-8
Matrícula: 9813-2


MARCO AURELIO M. BRAGA
Secretário de Fazenda e Planejamento
Mat.: 9949140-7


Mônica Costa Guimarães
Secretária
Controladoria Geral
Mat.: 9950346-8

Município de Araruama

Poder Executivo

RGF 2º QUADRIMESTRE 2022

MUNICÍPIO DE ARARUAMA
RELATÓRIO DE GESTÃO FISCAL
DEMONSTRATIVO DAS GARANTIAS E CONTRAGARANTIAS DE VALORES
ORÇAMENTOS FISCAL E DA SEGURIDADE SOCIAL
PERÍODO DE REFERÊNCIA : 2º Quadrimestre / 2022

LRF, art 55, inciso I, alínea "c" e art. 40, § 1º - Anexo 3

R\$1,00

GARANTIAS CONCEDIDAS	SALDO DO EXERCÍCIO ANTERIOR	SALDO DO EXERCÍCIO DE 2022		
		Até o 1º Quadrimestre	Até o 2º Quadrimestre	Até o 3º Quadrimestre
AOS ESTADOS (I)	0,0	0,0	0,0	0,0
Em operações de Crédito Externas	0,0	0,0	0,0	0,0
Em Operações de Crédito Internas	0,0	0,0	0,0	0,0
AOS MUNICÍPIOS (II)	0,0	0,0	0,0	0,0
Em operações de Crédito Externas	0,0	0,0	0,0	0,0
Em Operações de Crédito Internas	0,0	0,0	0,0	0,0
ÀS ENTIDADES CONTROLADAS(III)	0,0	0,0	0,0	0,0
Em operações de Crédito Externas	0,0	0,0	0,0	0,0
Em Operações de Crédito Internas	0,0	0,0	0,0	0,0
POR MEIO DE FUNDOS E PROGRAMAS (IV)	0,0	0,0	0,0	0,0
TOTAL GARANTIAS CONCEDIDAS (V)=(I+II+III+IV)	0,0	0,0	0,0	0,0
RECEITA CORRENTE LÍQUIDA - RCL (VI)	562.069.752,3	621.702.585,9	689.866.058,4	0,0
% do TOTAL DAS GARANTIAS sobre a RCL	0,00 %	0,00 %	0,00 %	0,00 %
LIMITE DEFINIDO POR RESOLUÇÃO DO SENADO FEDERAL	22,00 %	22,00 %	22,00 %	22,00 %
LIMITE DE ALERTA	19,80 %	19,80 %	19,80 %	19,80 %

CONTRAGARANTIAS RECEBIDAS	SALDO DO EXERCÍCIO ANTERIOR	SALDO DO EXERCÍCIO DE 2022		
		Até o 1º Quadrimestre	Até o 2º Quadrimestre	Até o 3º Quadrimestre
DOS ESTADOS (VII)	0,0	0,0	0,0	0,0
Em Garantia às Operações de Crédito Externas	0,0	0,0	0,0	0,0
Em Garantia às Operações de Crédito Internas	0,0	0,0	0,0	0,0
DOS MUNICÍPIOS (VIII)	0,0	0,0	0,0	0,0
Em Garantia às Operações de Crédito Externas	0,0	0,0	0,0	0,0
Em Garantia às Operações de Crédito Internas	0,0	0,0	0,0	0,0
DAS ENTIDADES CONTROLADAS (IX)	0,0	0,0	0,0	0,0
Em Garantia às Operações de Crédito Externas	0,0	0,0	0,0	0,0
Em Garantia às Operações de Crédito Internas	0,0	0,0	0,0	0,0
EM GARANTIAS POR MEIO DE FUNDOS E PROGRAMAS (X)	0,0	0,0	0,0	0,0
TOTAL CONTRAGARANTIAS RECEBIDAS (XI)=(VII+VIII+IX+X)	0,0	0,0	0,0	0,0

MEDIDAS CORRETIVAS :

Fonte : Departamento de Contabilidade do Poder Executivo Municipal/FUMSA/CMA/FMAS/IBASMA/FMDCA/FHS/FMCA/FMPG

Nota :

O limite do saldo global das garantias concedidas pelo Município poderá ser elevado para 32% da RCL, desde que, cumulativamente, quando aplicável, o garantidor obedeça às normas fixas nos incisos I a IV do parágrafo único do artigo 9º da Resolução SF nº 43/2001, com redação dada pela Resolução SF nº 3/2002, publicada no D.O.U. de 03/04/2002.


Livia Bello
Prefeita


MARCO AURELIO M. BRAGA
Secretário de Fazenda e Planejamento
Mat. 9949140-7


Mônica da Silva
CRC/PA 110022/0-6
Matrícula: 9813-2


Mônica Costa Guimarães
Secretária
Controladoria Geral
Mat.: 9950346-8

CHEFE DO PODER EXECUTIVO: LIVIA SOARES BELLO DA SILVA
RESPONSÁVEL PELO CONTROLE INTERNO: MONICA COSTA GUIMARAES
RESPONSÁVEL PELA ADMINISTRAÇÃO FINANCEIRA: MARCO AURELIO M. BRAGA

SIGFIS - Versão 2022

Data de Emissão: 28/09/2022 12:36h

Anexo 3 do RGF



Município de Araruama

Poder Executivo



RGF 2º QUADRIMESTRE 2022

MUNICÍPIO DE ARARUAMA
RELATÓRIO DE GESTÃO FISCAL
DEMONSTRATIVO DAS OPERAÇÕES DE CRÉDITO
ORÇAMENTOS FISCAL E DA SEGURIDADE SOCIAL
PERÍODO DE REFERÊNCIA : 2º Quadrimestre / 2022

LRF, art 55, inciso I, alínea "d" e Inciso III alínea "c" - Anexo 4

R\$1,00

OPERAÇÕES DE CRÉDITO	OPERAÇÕES REALIZADAS Até o 2º Quadrimestre	
	No Quadr.	Até o Quadr.(a)
Mobiliária	0,0	0,0
Interna	0,0	0,0
Externa	0,0	0,0
Contratual	0,0	0,0
Interna	0,0	0,0
Empréstimos	0,0	0,0
Aquisição Financiada de Bens e Arredondamento Mercantil Financeiro	0,0	0,0
Antecipação de Receita pela Venda a Termo de Bens e Serviços	0,0	0,0
Assunção, reconhecimento e Confissão de Dívidas (LRF, art. 29, § 1º)	0,0	0,0
Operações de crédito não sujeitas ao limite de contratação (I)	0,0	0,0
Externa	0,0	0,0
Empréstimos	0,0	0,0
Aquisição Financiada de Bens e Arredondamento Mercantil Financeiro	0,0	0,0
Antecipações de Receitas pela Venda a Termo de Bens e Serviços	0,0	0,0
Assunção, Reconhecimento e Confissão de Dívidas (LRF, art. 29 §1º)	0,0	0,0
Operações de crédito não sujeitas ao limite de contratação (II)	0,0	0,0
TOTAL (III)	0,0	0,0
APURAÇÃO DO CUMPRIMENTO DOS LIMITES	VALOR	% SOBRE RCL
RECEITA CORRENTE LÍQUIDA - RCL (IV)	689.866.058,40	--
OPERAÇÕES VEDADAS (V)	--	--
TOTAL CONSIDERADO PARA FINS DE APURAÇÃO DO CUMPRIMENTO DO LIMITE (VI) = (IIIa + V - Ia - IIa)	0,00	0,00 %
LIMITE GERAL DEFINIDO POR RESOLUÇÃO DO SENADO FEDERAL PARA AS OPERAÇÕES DE CRÉDITO INTERNAS E EXTERNAS (Inciso I do artigo 7º da Resolução SF nº 43/2001)	110.378.569,34	16 %
LIMITE DE ALERTA (inciso III do §1º do art.59 da LRF) - <%>	99.340.712,41	14,4 %
OPERAÇÕES DE CRÉDITO POR ANTECIPAÇÃO DA RECEITA sobre a RCL	0,00	0,00 %
LIMITE DEFINIDO POR RESOLUÇÃO DO SENADO FEDERAL PARA AS OPERAÇÕES DE CRÉDITO POR ANTECIPAÇÃO DA RECEITA	48.290.624,09	7 %
OUTRAS OPERAÇÕES QUE INTEGRAM A DÍVIDA CONSOLIDADA	VALOR REALIZADO	
	No Quadr.	Até o Quadr.(a)
Parcelamentos de Dívidas	0,00	0,00
Tributos	0,00	0,00
Contribuições Previdenciárias	0,00	0,00
FGTS	0,00	0,00
Operações de reestruturação e recomposição do principal de dívidas	--	--

Fonte : Departamento de Contabilidade do Poder Executivo Municipal/FUMSA/CMA/FMAS/IBASMA/FMDCA/FHS/FMCA/FMPG

Nota :

Livia Bello
Prefeita

Mônica da Silva
CRC/PA 10032/0-6
Matrícula: 9813-2

Mônica Costa Guimarães
Secretária
Controladoria Geral
Mat.: 9950346-8

MARCO AURELIO M. BRAGA
Secretário de Fazenda e Planejamento
Mat.: 9949140-7



Município de Araruama

Poder Executivo



RGF 2º QUADRIMESTRE 2022

MUNICÍPIO DE ARARUAMA - PODER EXECUTIVO
RELATÓRIO DE GESTÃO FISCAL
DEMONSTRATIVO DOS LIMITES
ORÇAMENTOS FISCAL E DA SEGURIDADE SOCIAL
PERÍODO DE REFERÊNCIA : 2º Quadrimestre / 2022

LRF, art 48 - Anexo 6 (Demonstrativo Simplificado do Relatório de Gestão Fiscal)

R\$ 1,00

RECEITA CORRENTE LÍQUIDA		VALOR ATÉ O BIMESTRE	
Receita Corrente Líquida		689.866.058,4	
Receita Corrente Líquida Ajustada		689.866.058,4	
DESPESA COM PESSOAL		VALOR	% SOBRE A RCL
Total da Despesa com Pessoal - TDP		283.733.693,6	41,13 %
Limite Legal (inciso III, art. 20 da LRF)		372.527.671,5	54,00 %
Limite Prudencial (§ único, art. 22 da LRF)		353.901.288,0	51,30 %
Limite de Alerta		335.274.904,4	48,60 %
DÍVIDA		VALOR	% SOBRE A RCL
Dívida Consolidada Líquida		-164.604.862,5	-23,86 %
Limite Definido por Resolução do Senado Federal		827.839.270,1	120,00 %
GARANTIA DE VALORES		VALOR	% SOBRE A RCL
Total das Garantias		0,0	0,00 %
Limite Definido por Resolução do Senado Federal		0,0	22,00 %
OPERAÇÕES DE CRÉDITO		VALOR	% SOBRE A RCL
Operações de Crédito Internas e Externas		0,0	0,00 %
Operações de Crédito por Antecipação da Receita		0,0	0,00 %
Limite Definido por Resolução do Senado Federal para Operações de Crédito Internas e Externas		110.378.569,3	16,00 %
Limite Definido por Resolução do Senado Federal para Operações de Crédito por Antec. da Receita		48.290.624,1	7,00 %
RESTOS A PAGAR		Inscrição em Restos a Pagar Empenhados e Não Liquidados	Disponibilidade de Caixa Líquida (após a Inscrição em Restos Pag Não Proc)
Valor apurado nos demonstrativos respectivos		0,0	0,0

Fonte : Departamento de Contabilidade do Poder Executivo Municipal/FUMSA/CMA/FMAS/IBASMA/FMDCA/FHS/FMCA/FMPG

Nota :



Livia Bello
Prefeita



MARCO AURELIO M. BRAGA
Secretário de Fazenda e Planejamento
Mat. 9949140-7



Mônica da Silva
CRC/PA 17002270-6
Matrícula: 9813-2



Mônica Costa Guimarães
Secretária
Controladoria Geral
Mat.: 9950346-8

CHEFE DO PODER EXECUTIVO: LIVIA SOARES BELLO DA SILVA
RESPONSÁVEL PELO CONTROLE INTERNO: MONICA COSTA GUIMARAES
RESPONSÁVEL PELA ADMINISTRAÇÃO FINANCEIRA: MARCO AURELIO M. BRAGA



Município de Araruama Poder Executivo



RREO 4º BIMESTRE 2022

MUNICÍPIO DE ARARUAMA
RELATÓRIO RESUMIDO DA EXECUÇÃO ORÇAMENTÁRIA
BALANÇO ORÇAMENTÁRIO
ORÇAMENTOS FISCAL E DA SEGURIDADE SOCIAL
PERÍODO DE REFERÊNCIA : 4º Bimestre / 2022

RREO - Anexo 1 (LRF, Art 52, inciso I, linhas "a" e "b" do inciso II e §)

R\$1,00

RECEITAS	PREVISÃO INICIAL	PREVISÃO ATUALIZADA (a)	RECEITAS REALIZADAS				SALDO A REALIZAR (a-c)
			No Bimestre (b)	% (b/a)	Até 08/2022 (c)	% (c/a)	
RECEITAS (EXCETO INTRA-ORÇAMENTÁRIAS) (I)	444.694.634,0	444.694.634,0	131.788.229,9	29,6	516.857.908,5	116,2	-72.163.274,5
RECEITAS CORRENTES	443.640.262,0	443.640.262,0	131.788.229,9	29,7	516.757.923,5	116,5	-73.117.661,5
IMPOSTOS, TAXAS E CONTRIBUIÇÕES DE MELHORIA	77.382.843,0	77.382.843,0	16.507.014,2	21,3	85.075.693,2	109,9	-7.692.850,2
Impostos	68.289.958,0	68.289.958,0	15.525.403,1	22,7	80.259.239,2	117,5	-11.969.281,2
Taxas	9.092.885,0	9.092.885,0	981.611,0	10,8	4.816.454,1	53,0	4.276.430,9
Contribuições de Melhoria	0,0	0,0	0,0	0,0	0,0	0,0	0,0
CONTRIBUIÇÕES	25.106.525,0	25.106.525,0	6.877.981,9	27,4	28.792.118,6	114,7	-3.685.593,6
Contribuições Sociais	10.782.859,0	10.782.859,0	3.799.635,8	35,2	14.268.146,4	132,3	-3.485.287,4
Contribuições Econômicas	0,0	0,0	0,0	0,0	0,0	0,0	0,0
Contrib. para o Custeio do Serv. de Iluminação Pública	14.323.666,0	14.323.666,0	3.078.346,1	21,5	14.523.972,1	101,4	-200.306,1
RECEITA PATRIMONIAL	2.019.133,0	2.019.133,0	3.684.475,5	182,5	14.216.957,2	704,1	-12.197.824,2
Exploração do Patrimônio Imobiliário do Estado	122.207,0	122.207,0	0,0	0,0	0,0	0,0	122.207,0
Valores Mobiliários	1.896.926,0	1.896.926,0	3.684.475,5	194,2	14.216.957,2	749,5	-12.320.031,2
Deleg. Serv. Públ. Med. Concess., Permiss., Autoriz., Licença.	0,0	0,0	0,0	0,0	0,0	0,0	0,0
Cessão de Direitos	0,0	0,0	0,0	0,0	0,0	0,0	0,0
Demais Receitas Patrimoniais	0,0	0,0	0,0	0,0	0,0	0,0	0,0
RECEITA AGROPECUÁRIA	0,0	0,0	0,0	0,0	0,0	0,0	0,0
RECEITA INDUSTRIAL	0,0	0,0	0,0	0,0	0,0	0,0	0,0
RECEITA DE SERVIÇOS	61.764,0	61.764,0	0,0	0,0	0,0	0,0	61.764,0
Serviços Administrativos e Comerciais Gerais	61.764,0	61.764,0	0,0	0,0	0,0	0,0	61.764,0
Serviços e Atividades Ref. à Navegação e Transporte	0,0	0,0	0,0	0,0	0,0	0,0	0,0
Serviços e Atividades Ref. à Saúde	0,0	0,0	0,0	0,0	0,0	0,0	0,0
Serviços e Atividades Financeiras	0,0	0,0	0,0	0,0	0,0	0,0	0,0
Outros Serviços	0,0	0,0	0,0	0,0	0,0	0,0	0,0
TRANSFERÊNCIAS CORRENTES	336.425.820,0	336.425.820,0	104.332.608,0	31,0	386.855.483,7	115,0	-50.429.663,7
Transferências da União e de suas Entidades	202.030.320,0	202.030.320,0	75.120.845,6	37,2	246.892.791,2	122,2	-44.862.471,2
Transf. dos Estados, Distrito Federal e suas Entidades	55.594.368,0	55.594.368,0	13.385.445,5	24,1	68.497.510,8	123,2	-12.903.142,8
Transf. dos Municípios e suas Entidades	0,0	0,0	0,0	0,0	0,0	0,0	0,0
Transf. de Instituições Privadas	0,0	0,0	0,0	0,0	0,0	0,0	0,0
Transf. de Outras Instituições Públicas	78.801.132,0	78.801.132,0	15.826.316,7	20,1	71.465.181,6	90,7	7.335.950,4
Transf. do Exterior	0,0	0,0	0,0	0,0	0,0	0,0	0,0
Transf. de Pessoas Físicas	0,0	0,0	0,0	0,0	0,0	0,0	0,0
Transf. de Pagtos de Depósitos não Identificados	0,0	0,0	0,0	0,0	0,0	0,0	0,0
OUTRAS RECEITAS CORRENTES	2.644.177,0	2.644.177,0	386.150,3	14,6	1.817.670,9	68,7	826.506,1
Multas Administrativas, Contratuais e Judiciais	660.400,0	660.400,0	66.567,9	10,1	230.995,3	35,0	429.404,7
Indenizações, Restituições e Ressarcimentos	20.800,0	20.800,0	21.561,6	103,7	21.561,6	103,7	-761,6
Bens, Direitos e Valores Incorporados ao Patrimônio Públ.	0,0	0,0	0,0	0,0	0,0	0,0	0,0
Demais Receitas Correntes	1.962.977,0	1.962.977,0	298.020,8	15,2	1.565.114,0	79,7	397.863,0
RECEITAS DE CAPITAL	1.054.372,0	1.054.372,0	0,0	0,0	99.985,0	9,5	954.387,0
OPERAÇÕES DE CRÉDITO	0,0	0,0	0,0	0,0	0,0	0,0	0,0
Operações de Crédito - Mercado Interno	0,0	0,0	0,0	0,0	0,0	0,0	0,0
Operações de Crédito - Mercado Externo	0,0	0,0	0,0	0,0	0,0	0,0	0,0
ALIENAÇÃO DE BENS	0,0	0,0	0,0	0,0	0,0	0,0	0,0
Alienação de Bens Móveis	0,0	0,0	0,0	0,0	0,0	0,0	0,0
Alienação de Bens Imóveis	0,0	0,0	0,0	0,0	0,0	0,0	0,0
AMORTIZAÇÃO DE EMPRÉSTIMOS	0,0	0,0	0,0	0,0	0,0	0,0	0,0
TRANSFERÊNCIAS DE CAPITAL	1.054.372,0	1.054.372,0	0,0	0,0	99.985,0	9,5	954.387,0
Transf. da União e de suas Entidades	1.054.372,0	1.054.372,0	0,0	0,0	99.985,0	9,5	954.387,0
Transf. dos Estados e do Dist. Federal e suas Entidades	0,0	0,0	0,0	0,0	0,0	0,0	0,0
Transf. dos Municípios e sua Entidades	0,0	0,0	0,0	0,0	0,0	0,0	0,0
Transf. de Instituições Privadas	0,0	0,0	0,0	0,0	0,0	0,0	0,0
Transferência de Outras Instituições Públicas	0,0	0,0	0,0	0,0	0,0	0,0	0,0
Transferências do Exterior	0,0	0,0	0,0	0,0	0,0	0,0	0,0
Transferências de Pessoas Físicas	0,0	0,0	0,0	0,0	0,0	0,0	0,0
Transf. Provenientes de Depósitos não Identificados	0,0	0,0	0,0	0,0	0,0	0,0	0,0
OUTRAS RECEITAS DE CAPITAL	0,0	0,0	0,0	0,0	0,0	0,0	0,0
Integralização do Capital Social	0,0	0,0	0,0	0,0	0,0	0,0	0,0
Resgate de Títulos do Tesouro	0,0	0,0	0,0	0,0	0,0	0,0	0,0
Demais Receitas de Capital	0,0	0,0	0,0	0,0	0,0	0,0	0,0
RECEITAS (INTRA-ORÇAMENTÁRIAS) (II)	20.600.860,0	20.600.860,0	5.999.515,7	29,1	22.590.319,9	109,7	-1.989.459,9
SUBTOTAL DAS RECEITAS (III)=(I+II)	465.295.494,0	465.295.494,0	137.787.745,6	29,6	539.448.228,4	115,9	-74.152.734,4
OPERAÇÕES DE CRÉDITO - REFINANC. (IV)	0,0	0,0	0,0	0,0	0,0	0,0	0,0
Operações de Crédito Internas	0,0	0,0	0,0	0,0	0,0	0,0	0,0
Mobiliária para Refinanciamento da Dívida	0,0	0,0	0,0	0,0	0,0	0,0	0,0
Contratual para Refinanciamento da Dívida	0,0	0,0	0,0	0,0	0,0	0,0	0,0
Operações de Crédito Externas	0,0	0,0	0,0	0,0	-	0,0	0,0
Mobiliária para Refinanciamento da Dívida	0,0	0,0	0,0	0,0	0,0	0,0	0,0
Contratual para Refinanciamento da Dívida	0,0	0,0	0,0	0,0	0,0	0,0	0,0
SUBTOTAL COM REFINANCIAMENTO (V) = (III+IV)	465.295.494,0	465.295.494,0	137.787.745,6	29,6	539.448.228,4	115,9	-74.152.734,4
DEFICIT					0,0		
TOTAL (VII) = (V+VI)	465.295.494,0	465.295.494,0	137.787.745,6	29,6	539.448.228,4	115,9	-74.152.734,4
SALDO DE EXERCÍCIOS ANTERIORES (p/ Créditos adicionais)					0,0		
Superavit Financeiro					0,0		
Reabertura de Créditos Adicionais					0,0		
Recursos Arrecadados em Exercícios Anteriores - RPPS					0,0		

Livia Bello
Prefeita

Mônica da Silva
CRC/PA 10022/10-6
Matrícula: 9813-2

Mônica Costa Guimarães
Secretária
Controladoria Geral
Mat.: 9950346-8

MARCO AURELIO M. BRAGA
Secretário de Fazenda e Planejamento
Mat.: 9949140-7

Continua (1/3)



Município de Araruama Poder Executivo



RREO 4º BIMESTRE 2022

RECEITAS INTRA-ORÇAMENTÁRIAS	PREVISÃO INICIAL	PREVISÃO ATUALIZADA (a)	RECEITAS REALIZADAS				SALDO A REALIZAR (a-c)
			No Bimestre (b)	% (b/a)	Até 08/2022 (c)	% (c/a)	
RECEITAS CORRENTES	20.600.860,0	20.600.860,0	5.999.515,7	29,1	22.590.319,9	109,7	-1.989.459,9
Impostos	0,0	0,0	0,0	0,0	0,0	0,0	0,0
Taxas	0,0	0,0	0,0	0,0	0,0	0,0	0,0
Contribuição de Melhoria	0,0	0,0	0,0	0,0	0,0	0,0	0,0
CONTRIBUIÇÕES	20.600.860,0	20.600.860,0	5.999.515,7	29,1	22.590.319,9	109,7	-1.989.459,9
Contribuições Sociais	20.600.860,0	20.600.860,0	5.999.515,7	29,1	22.590.319,9	109,7	-1.989.459,9
Contribuições Econômicas	0,0	0,0	0,0	0,0	0,0	0,0	0,0
Contr. Custeio do Serv. de Ilum. Públ.	0,0	0,0	0,0	0,0	0,0	0,0	0,0
RECEITA PATRIMONIAL	0,0	0,0	0,0	0,0	0,0	0,0	0,0
Exploração do Patrimônio Imobiliário do Estado	0,0	0,0	0,0	0,0	0,0	0,0	0,0
Valores Mobiliários	0,0	0,0	0,0	0,0	0,0	0,0	0,0
Demais Receitas Patrimoniais	0,0	0,0	0,0	0,0	0,0	0,0	0,0
RECEITA INDUSTRIAL	0,0	0,0	0,0	0,0	0,0	0,0	0,0
RECEITA DE SERVIÇOS	0,0	0,0	0,0	0,0	0,0	0,0	0,0
Serviços Adm. e Comerciais Gerais	0,0	0,0	0,0	0,0	0,0	0,0	0,0
Serviços Ref. à Navegação e ao Transporte	0,0	0,0	0,0	0,0	0,0	0,0	0,0
Outros Serviços	0,0	0,0	0,0	0,0	0,0	0,0	0,0
OUTRAS RECEITAS CORRENTES	0,0	0,0	0,0	0,0	0,0	0,0	0,0
Multas Adm., Contratuais e Judiciais	0,0	0,0	0,0	0,0	0,0	0,0	0,0
Indenizações, Restituições e Ressarcimentos	0,0	0,0	0,0	0,0	0,0	0,0	0,0
Demais Receitas Correntes	0,0	0,0	0,0	0,0	0,0	0,0	0,0
RECEITAS DE CAPITAL	0,0	0,0	0,0	0,0	0,0	0,0	0,0
ALIENAÇÃO DE BENS	0,0	0,0	0,0	0,0	0,0	0,0	0,0
Alienação de Bens Móveis	0,0	0,0	0,0	0,0	0,0	0,0	0,0
Alienação de Bens Imóveis	0,0	0,0	0,0	0,0	0,0	0,0	0,0
Alienação de Bens Intangíveis	0,0	0,0	0,0	0,0	0,0	0,0	0,0
AMORTIZAÇÃO DE EMPRÉSTIMOS	0,0	0,0	0,0	0,0	0,0	0,0	0,0
OUTRAS RECEITAS DE CAPITAL	0,0	0,0	0,0	0,0	0,0	0,0	0,0
Integralização do Capital Social	0,0	0,0	0,0	0,0	0,0	0,0	0,0
Demais Receitas de Capital	0,0	0,0	0,0	0,0	0,0	0,0	0,0
TOTAL	20.600.860,0	20.600.860,0	5.999.515,7	29,1	22.590.319,9	109,7	-1.989.459,9

Fonte : Departamento de Contabilidade do Poder Executivo Municipal/FUMSA/CMA/FMAS/IBASMA/FMDCA/FHS/FMCA/FMPG

Continua (2/3)



Livia Bello
Prefeita



Mônica da Silva
CRC/PA 10032/0-6
Matrícula: 9813-2



MARCO AURELIO M. BRAGA
Secretário de Fazenda e Planejamento
Mat. 9949140-7



Mônica Costa Guimarães
Secretária
Controladoria Geral
Mat.: 9950346-8



Município de Araruama Poder Executivo



RREO 4º BIMESTRE 2022

Continuação (3/3)

MUNICÍPIO DE ARARUAMA
RELATÓRIO RESUMIDO DA EXECUÇÃO ORÇAMENTÁRIA
BALANÇO ORÇAMENTÁRIO
ORÇAMENTOS FISCAL E DA SEGURIDADE SOCIAL
PERÍODO DE REFERÊNCIA : 4º Bimestre / 2022

LRP, Art. 52, inciso I, Alíneas "a" e "b" do inciso II e §1º - Anexo 1

R\$1,00

DESPESAS	DOTAÇÃO INICIAL (d)	DOTAÇÃO ATUALIZADA (e)	DESPESAS EMPENHADAS		SALDO (g) = (e - f)	DESPESAS LIQUIDADAS		SALDO i = (e - h)	DESPESAS PAGAS ATÉ O BIM (i)
			Até 08/2022 (f)			Até 08/2022 (h)			
			No Bimestre	Até 08/2022 (f)		No Bimestre	Até 08/2022 (h)		
DESPESAS (EXCETO INTRA-ORÇAMENTÁRIAS)	445.139.046,3	660.930.021,7	131.619.523,6	590.189.501,5	70.740.520,2	119.111.410,2	394.064.465,4	266.865.556,3	387.823.945,3
DESPESAS CORRENTES	383.340.474,3	545.598.232,0	119.215.829,2	484.416.118,5	51.182.113,5	107.160.560,3	354.906.409,0	190.691.823,0	350.326.217,8
PESSOAL E ENCARGOS SOCIAIS	212.218.091,3	247.756.170,5	60.975.674,5	230.221.212,3	17.534.959,2	49.906.668,0	193.816.536,5	53.939.634,0	191.867.708,9
JUROS E ENCARGOS DA DÍVIDA	1.585.000,0	1.368.425,9	0,0	1.355.000,0	13.425,9	0,0	0,0	1.368.425,9	0,0
OUTRAS DESPESAS CORRENTES	169.537.383,0	296.473.635,6	58.240.154,7	262.839.906,2	33.633.729,4	57.253.692,3	161.089.872,5	135.383.763,1	158.458.508,9
DESPESAS DE CAPITAL	56.598.572,0	115.331.789,7	12.403.694,4	95.773.383,0	19.558.406,7	11.950.849,9	39.158.056,4	76.173.733,3	37.497.727,5
INVESTIMENTOS	34.858.572,0	94.216.728,8	12.403.694,4	74.673.383,0	19.543.345,8	9.558.383,4	30.118.050,3	64.096.678,5	28.457.721,3
INVERSÕES FINANCEIRAS	0,0	0,0	0,0	0,0	0,0	0,0	0,0	0,0	0,0
AMORTIZAÇÃO DA DÍVIDA	21.740.000,0	21.115.061,0	0,0	21.100.000,0	15.061,0	2.392.466,5	9.040.006,2	12.075.054,8	9.040.006,2
RESERVA DE CONTINGÊNCIA	5.200.000,0	0,0	0,0	0,0	0,0	0,0	0,0	0,0	0,0
DESPESAS (INTRA-ORÇAMENTÁRIAS) (IX)	20.005.747,7	21.705.149,5	4.779.252,6	20.448.874,7	1.256.274,8	5.147.893,0	19.762.588,7	1.942.560,8	19.712.753,3
SUBTOTAL DAS DESPESAS (X)=(VIII+IX)	465.144.794,0	682.635.171,2	136.398.776,2	610.638.376,2	71.996.795,0	124.259.303,2	413.827.054,1	268.808.117,1	407.536.698,6
AMORTIZAÇÃO DA DÍVIDA / REFINANC. (XI)	0,0	0,0	0,0	0,0	0,0	0,0	0,0	0,0	0,0
Amortização da Dívida Interna	0,0	0,0	0,0	0,0	0,0	0,0	0,0	0,0	0,0
Dívida Mobiliária	0,0	0,0	0,0	0,0	0,0	0,0	0,0	0,0	0,0
Outras Dívidas	0,0	0,0	0,0	0,0	0,0	0,0	0,0	0,0	0,0
Amortização da Dívida Externa	0,0	0,0	0,0	0,0	0,0	0,0	0,0	0,0	0,0
Dívida Mobiliária	0,0	0,0	0,0	0,0	0,0	0,0	0,0	0,0	0,0
Outras Dívidas	0,0	0,0	0,0	0,0	0,0	0,0	0,0	0,0	0,0
SUBTOTAL COM REFINANCIAMENTO (XII)=(X+XI)	465.144.794,0	682.635.171,2	136.398.776,2	610.638.376,2	71.996.795,0	124.259.303,2	413.827.054,1	268.808.117,1	407.536.698,6
SUPERAVIT (XIII)	0,0	0,0	0,0	0,0	0,0	0,0	0,0	0,0	0,0
TOTAL (XIV)=(XII+XIII)	465.144.794,0	682.635.171,2	136.398.776,2	610.638.376,2	71.996.795,0	124.259.303,2	413.827.054,1	268.808.117,1	407.536.698,6
RESERVA DO RPPS	0,0	0,0	0,0	0,0	0,0	0,0	0,0	0,0	0,0
DESPESAS INTRA-ORÇAMENTÁRIAS									
DESPESAS CORRENTES	20.005.747,7	21.705.149,5	4.779.252,6	20.448.874,7	1.256.274,8	5.147.893,0	19.762.588,7	1.942.560,8	19.712.753,3
PESSOAL E ENCARGOS SOCIAIS	20.005.747,7	21.705.149,5	4.779.252,6	20.448.874,7	1.256.274,8	5.147.893,0	19.762.588,7	1.942.560,8	19.712.753,3
JUROS E ENCARGOS DA DÍVIDA	0,0	0,0	0,0	0,0	0,0	0,0	0,0	0,0	0,0
OUTRAS DESPESAS CORRENTES	0,0	0,0	0,0	0,0	0,0	0,0	0,0	0,0	0,0
DESPESAS DE CAPITAL	0,0	0,0	0,0	0,0	0,0	0,0	0,0	0,0	0,0
INVESTIMENTOS	0,0	0,0	0,0	0,0	0,0	0,0	0,0	0,0	0,0
INVERSÕES FINANCEIRAS	0,0	0,0	0,0	0,0	0,0	0,0	0,0	0,0	0,0
AMORTIZAÇÃO DA DÍVIDA	0,0	0,0	0,0	0,0	0,0	0,0	0,0	0,0	0,0
TOTAL	20.005.747,7	21.705.149,5	4.779.252,6	20.448.874,7	1.256.274,8	5.147.893,0	19.762.588,7	1.942.560,8	19.712.753,3

Fonte : Departamento de Contabilidade do Poder Executivo Municipal/FUMSA/CMA/FMAS/IBASMA/FMDCA/FHS/FMCA/FMPG

CHEFE DO PODER EXECUTIVO: LIVIA SOARES BELLO DA SILVA

RESPONSÁVEL PELA CONTABILIDADE: MONICA CARVALHO DA SILVA

SIGFIS - Versão 2022

Data de Emissão: 28/09/2022 12:34h

Anexo 1 do RREO

Livia Bello
Prefeita

Marcia Aurelio M. Braga
Secretária de Fazenda e Planejamento
Mat.: 9949140-7

Monica Coche Guimarães
Secretária de Controle Geral
Mat.: 9950346-11

Município de Araruama

Poder Executivo

RREO 4º BIMESTRE 2022

MUNICÍPIO DE ARARUAMA
RELATÓRIO RESUMIDO DA EXECUÇÃO ORÇAMENTÁRIA
DEMONSTRATIVO DA EXECUÇÃO DAS DESPESAS POR FUNÇÃO / SUBFUNÇÃO
ORÇAMENTOS FISCAL E DA SEGURIDADE SOCIAL
PERÍODO DE REFERÊNCIA : 4º Bimestre / 2022

RREO - Anexo 2 (LRF, Art. 52, Inciso II, alínea "c")

FUNÇÃO / SUBFUNÇÃO	DOTAÇÃO INICIAL		DOTAÇÃO ATUALIZADA		DESPESAS EMPENHADAS		SALDO		DESPESAS LIQUIDADAS		SALDO (e) = (a-d)
			(a)	(b)	(b)/(total b)	(c) = (a-b)	Até 08/2022		(d)	%	
							No Bimestre	%			
DESPESAS (EXCETO INTRA-ORÇAMENTÁRIAS) (I)											
Legislativa	445.139.046,4	12.626.600,0	660.930.021,8	590.189.501,5	96,7	70.740.520,2	119.111.410,1	394.064.465,4	95,2	266.865.556,4	
Ação Legislativa	12.626.600,0	12.626.600,0	12.626.600,0	12.206.328,0	2,0	449.672,0	2.083.319,0	7.610.719,4	1,8	5.045.280,6	
Administração	66.175.000,0	66.175.000,0	76.015.634,7	66.787.530,1	10,9	9.228.104,6	16.767.166,7	53.154.207,2	12,8	22.861.427,5	
Administração Geral	65.025.000,0	65.025.000,0	74.181.021,8	64.952.937,2	10,6	9.228.084,6	16.555.266,8	52.393.452,8	12,7	21.787.569,0	
Administração de Receitas	0,0	0,0	409.805,7	409.805,7	0,1	0,0	0,0	409.805,7	0,1	0,0	
Comunicação Social	1.150.000,0	1.424.807,2	1.424.807,2	1.424.787,2	0,2	20,0	211.899,8	350.948,7	0,1	1.073.858,5	
Segurança Pública	1.730.000,0	1.630.801,5	1.630.801,5	1.274.227,5	0,2	356.574,0	113.591,9	767.276,8	0,2	863.524,7	
Administração Geral	400.000,0	490.925,8	490.925,8	307.944,9	0,1	182.980,9	8.472,4	269.872,9	0,1	221.052,9	
Formação de Recursos Humanos	500.000,0	223.870,6	223.870,6	223.794,6	0,0	76,0	8.700,0	223.794,6	0,1	76,0	
Policimento	720.000,0	720.000,0	720.000,0	720.000,0	0,1	0,0	96.419,5	252.217,5	0,1	467.782,5	
Defesa Civil	110.000,0	196.005,1	196.005,1	22.488,0	0,0	173.517,1	0,0	21.391,8	0,0	174.613,4	
Assistência Social	9.205.705,0	15.307.593,1	15.307.593,1	13.073.711,1	2,1	2.233.882,0	3.218.753,0	9.379.858,4	2,3	5.927.734,7	
Administração Geral	5.844.705,0	11.248.762,1	11.248.762,1	10.291.671,7	1,7	957.090,4	2.393.169,2	7.411.269,1	1,8	3.837.492,9	
Assistência ao Idoso	100.000,0	66.788,7	66.788,7	64.377,7	0,0	2.411,0	8.867,5	30.656,2	0,0	36.132,5	
Assistência à Criança e ao Adolescente	490.000,0	510.000,0	510.000,0	319.666,5	0,1	190.333,5	88.773,1	316.189,9	0,1	193.810,1	
Assistência Comunitária	2.225.000,0	3.093.242,4	3.093.242,4	2.009.195,3	0,3	1.084.047,1	648.461,3	1.344.539,0	0,3	1.748.703,4	
Empregabilidade	546.000,0	388.800,0	388.800,0	388.800,0	0,1	0,0	79.482,0	277.204,2	0,1	111.595,8	
Previdência Social	35.417.067,0	58.667.067,0	58.667.067,0	58.006.265,2	9,5	660.801,8	8.752.717,7	33.478.094,4	8,1	25.188.972,6	
Administração Geral	6.203.500,0	2.173.500,0	2.173.500,0	1.935.914,6	0,3	237.585,4	289.159,9	1.124.092,2	0,3	1.049.407,8	
Previdência do Regime Estatutário	29.169.887,0	56.419.887,0	56.419.887,0	56.058.032,1	9,2	361.854,9	8.463.557,8	32.342.026,9	7,8	24.077.860,1	
Infra-estrutura Urbana	43.680,0	73.680,0	73.680,0	12.318,5	0,0	61.361,5	0,0	11.975,4	0,0	61.704,7	
Saúde	85.827.532,4	42.197.652,4	147.404.512,0	133.744.029,3	21,9	13.660.482,7	30.363.954,0	96.372.404,9	23,3	51.032.107,1	
Administração Geral	42.197.652,4	79.892.815,1	79.892.815,1	74.130.781,8	12,1	5.762.033,3	16.565.615,6	58.133.510,6	14,0	21.759.304,5	
Atenção Básica	6.382.295,0	5.391.294,8	5.391.294,8	3.288.016,7	0,5	2.103.278,1	463.000,0	2.437.702,1	0,6	2.953.592,7	
Assistência Hospitalar e Ambulatorial	30.545.300,0	61.260.321,1	61.260.321,1	55.781.796,2	9,1	5.478.524,9	13.251.338,4	35.462.096,6	8,6	25.798.224,6	
Vigilância Epidemiológica	860.000,0	860.000,0	860.000,0	30.339,0	0,1	316.565,4	84.000,0	339.095,6	0,1	520.904,4	
Serviços Urbanos	100.000,0	100.000,0	100.000,0	0,0	0,0	0,0	0,0	0,0	0,0	0,0	
Saneamento Básico Urbano	5.742.285,0	81,0	81,0	0,0	0,0	81,0	0,0	0,0	0,0	81,0	

CHEFE DO PODER EXECUTIVO: LIVIA SOARES BELLO DA SILVA
RESPONSÁVEL PELA CONTABILIDADE: MONICA CARVALHO DA SILVA

SIGFIS - Versão 2022

Data de Emissão: 28/09/2022 12:34h

Anexo II do RREO

Livia Soares Bello
Prefeita

Monica Carvalho da Silva
CPC nº 10322/00-6
Matrícula: 9813-2

MARCO AURELIO M. BRAGA
Secretário de Fazenda e Planejamento
Matr. 9949140-7

Mônica Collette Guimarães
Contabilidade Geral
Matr.: 4950340-11



Município de Araruama Poder Executivo



RREO 4º BIMESTRE 2022

MUNICÍPIO DE ARARUAMA
RELATÓRIO RESUMIDO DA EXECUÇÃO ORÇAMENTÁRIA
DEMONSTRATIVO DA EXECUÇÃO DAS DESPESAS POR FUNÇÃO / SUBFUNÇÃO
ORÇAMENTOS FISCAL E DA SEGURIDADE SOCIAL

PERÍODO DE REFERÊNCIA : 4º Bimestre / 2022

RREO - Anexo 2 (LRF, Art. 52, Inciso II, alínea "c")

FUNÇÃO / SUBFUNÇÃO	DOTAÇÃO INICIAL		DOTAÇÃO ATUALIZADA		DESPESAS EMPENHADAS		SALDO		DESPESAS LIQUIDADAS		SALDO (e) = (a-d)
			(a)	(b)	(b/total b)	(c) = (a-b)	Até 08/2022		Até 08/2022 (d)	%	
							No Bimestre	% (b/total b)			
Educação	135.744.269,0	180.719.245,1	33.305.295,0	145.939.734,8	23,9	34.779.510,4	33.522.835,0	114.188.745,3	27,6	66.530.499,9	
Administração Geral	1.873.700,0	5.874.571,6	427.944,9	5.366.115,3	0,9	508.456,3	1.091.436,0	3.115.050,2	0,8	2.759.521,4	
Ensino Fundamental	108.870.860,0	146.304.282,8	28.303.304,8	118.545.320,2	19,4	27.758.962,6	27.499.006,2	95.825.887,6	23,2	50.478.395,2	
Ensino Médio	422.000,0	21.196,5	0,0	0,0	0,0	21.196,5	0,0	0,0	0,0	21.196,5	
Ensino Profissional	147.000,0	634.197,2	97.834,3	346.354,9	0,1	287.842,3	97.834,3	346.354,9	0,1	287.842,3	
Ensino Superior	1.520.000,0	598,1	0,0	566,9	0,0	31,2	0,0	566,9	0,0	31,2	
Educação Infantil	22.540.709,0	27.270.476,3	4.476.211,0	21.188.207,5	3,5	6.082.268,8	4.834.558,4	14.407.715,7	3,5	12.862.760,6	
Educação de Jovens e Adultos	275.000,0	613.922,6	0,0	493.170,0	0,1	120.752,6	0,0	493.170,0	0,1	120.752,6	
Educação Especial	95.000,0	0,0	0,0	0,0	0,0	0,0	0,0	0,0	0,0	0,0	
Cultura	450.000,0	100.709,0	1.690,0	99.617,8	0,0	1.091,2	0,0	93.127,8	0,0	7.581,2	
Administração Geral	60.000,0	8.918,0	1.690,0	8.917,8	0,0	0,2	0,0	7.227,8	0,0	1.690,2	
Difusão Cultural	390.000,0	91.791,0	0,0	90.700,0	0,0	1.091,0	0,0	85.900,0	0,0	5.891,0	
Direitos da Cidadania	0,0	7.115,4	0,0	7.115,4	0,0	0,0	0,0	7.115,4	0,0	0,0	
Serviços Urbanos	0,0	7.115,4	0,0	7.115,4	0,0	0,0	0,0	7.115,4	0,0	0,0	
Urbanismo	56.903.873,0	120.318.113,7	17.858.525,5	113.184.451,7	18,5	7.133.662,0	17.729.805,8	55.772.383,7	13,5	64.545.730,0	
Infra-estrutura Urbana	21.803.873,0	74.766.536,0	8.673.747,5	67.775.677,4	11,1	6.990.858,7	8.917.920,0	26.348.868,3	6,4	48.417.667,8	
Serviços Urbanos	35.100.000,0	45.551.577,7	9.184.777,9	45.408.774,4	7,4	142.803,3	8.811.885,8	29.423.515,5	7,1	16.128.062,2	
Habituação	120.000,0	120.000,0	0,0	0,0	0,0	120.000,0	0,0	0,0	0,0	120.000,0	
Administração Geral	90.000,0	90.000,0	0,0	0,0	0,0	90.000,0	0,0	0,0	0,0	90.000,0	
Habituação Urbana	30.000,0	30.000,0	0,0	0,0	0,0	30.000,0	0,0	0,0	0,0	30.000,0	
Saneamento	3.500.000,0	33,6	0,0	0,0	0,0	33,6	0,0	0,0	0,0	33,6	
Saneamento Básico Urbano	3.500.000,0	33,6	0,0	0,0	0,0	33,6	0,0	0,0	0,0	33,6	
Gestão Ambiental	377.000,0	2.871.194,6	320.803,4	2.652.278,3	0,4	218.916,3	408.844,9	1.367.489,9	0,3	1.503.704,7	
Administração Geral	237.000,0	101.753,2	0,0	87.505,6	0,0	14.247,6	960,0	61.234,4	0,0	40.518,8	
Preservação e Conservação Ambiental	65.000,0	1.509.557,9	320.803,4	1.305.219,8	0,2	204.338,1	251.977,6	546.530,0	0,1	963.027,9	
Controle Ambiental	25.000,0	0,0	0,0	0,0	0,0	0,0	0,0	0,0	0,0	0,0	
Recuperação de Áreas Degradadas	25.000,0	1.259.883,5	0,0	1.259.553,0	0,2	330,5	155.907,3	759.725,5	0,2	500.158,0	
Recursos Hídricos	25.000,0	0,0	0,0	0,0	0,0	0,0	0,0	0,0	0,0	0,0	
Agricultura	462.000,0	1.258.649,6	25.000,0	1.248.168,5	0,2	10.481,1	28.064,5	1.034.513,0	0,2	224.136,6	
Administração Geral	17.000,0	600.000,0	0,0	600.000,0	0,1	0,0	0,0	600.000,0	0,1	0,0	
Vigilância Sanitária	247.000,0	114.285,6	15.000,0	103.805,0	0,0	10.480,6	26.676,0	31.481,0	0,0	82.804,6	
Extensão Rural	130.000,0	40.157,0	10.000,0	40.156,7	0,0	0,3	0,0	30.156,7	0,0	10.000,3	
Defesa Agropecuária	68.000,0	504.207,0	0,0	504.206,8	0,1	0,2	1.388,5	372.875,3	0,1	131.331,7	
Indústria	50.000,0	0,0	0,0	0,0	0,0	0,0	0,0	0,0	0,0	0,0	
Promoção Industrial	50.000,0	0,0	0,0	0,0	0,0	0,0	0,0	0,0	0,0	0,0	

R\$1,00

CHEFE DO PODER EXECUTIVO: LIVIA SOARES BELLO DA SILVA
RESPONSÁVEL PELA CONTABILIDADE: MONICA CARVALHO DA SILVA

SIGFIS - Versão 2022

Data de Emissão: 28/09/2022 12:34h

Anexo II do RREO

Livia Bello
Prefeita

Mônica Carvalho da Silva
Controladora Geral
Mat.: 9950344-1

MARCO AURELIO M. BRAGA
Secretário de Fazenda e Planejamento
Mat.: 9949140-7

Mônica Carvalho da Silva
Secretária
Mat.: 9950344-1

Município de Araruama

Poder Executivo

RREO 4º BIMESTRE 2022

MUNICÍPIO DE ARARUAMA
RELATÓRIO RESUMIDO DA EXECUÇÃO ORÇAMENTÁRIA
DEMONSTRATIVO DA EXECUÇÃO DAS DESPESAS POR FUNÇÃO / SUBFUNÇÃO
ORÇAMENTOS FISCAL E DA SEGURIDADE SOCIAL
PERÍODO DE REFERÊNCIA : 4º Bimestre / 2022

RREO - Anexo 2 (LRF, Art. 52, Inciso II, alínea "c")

FUNÇÃO / SUBFUNÇÃO	DOTAÇÃO INICIAL		DOTAÇÃO ATUALIZADA		DESPESAS EMPENHADAS		DESPESAS LIQUIDADAS		SALDO (e) = (a-d)
	1.630.000,0	50.000,0	7.917.600,7	0,0	1.549.499,9	6.810.721,2	1,1	1.106.879,5	
Comércio e Serviços									
Promoção Comercial									
Turismo									
Transporte									
Transporte Rodoviário									
Desporto e Lazer									
Administração Geral									
Desporto Comunitário									
Lazer									
Encargos especiais									
Serviço da Dívida Interna									
Outros Encargos Especiais									
Reserva de Contingência									
Reserva de Contingência									
DESPESAS (INTRA-ORÇAMENTÁRIAS) (II)	20.005.747,6	21.705.149,4	4.779.252,6	20.448.874,6	3,3	1.256.274,8	19.762.588,7	4,8	1.942.560,7
TOTAL (III) = (I + II)	465.144.794,0	682.635.171,2	136.398.776,2	610.638.376,2	100,00	71.996.795,0	413.827.054,1	100,00	268.808.117,1

FUNÇÃO / SUBFUNÇÃO	DOTAÇÃO INICIAL		DOTAÇÃO ATUALIZADA		DESPESAS EMPENHADAS		DESPESAS LIQUIDADAS		SALDO (e) = (a-d)
	413.400,0	413.400,0	764.000,0	0,0	4.779.252,6	20.448.874,6	3,3	1.256.274,8	
DESPESAS (INTRA-ORÇAMENTÁRIAS)									
Legislativa									
Ação Legislativa									
Administração									
Administração Geral									
Assistência Social									
Administração Geral									
Previdência Social									
Administração Geral									
Saúde									
Administração Geral									
Educação									
Administração Geral									
Ensino Fundamental									
Ensino Médio									
Educação Infantil									
Educação de Jovens e Adultos									

CHEFE DO PODER EXECUTIVO: LIVIA SOARES BELLO DA SILVA
RESPONSÁVEL PELA CONTABILIDADE: MONICA CARVALHO DA SILVA

SIGFIS - Versão 2022

Data de Emissão: 28/09/2022 12:34h

Anexo II do RREO

Livia Bello
Prelata

Mônica Carvalho da Silva
CPF: 03.032.240-6
Matrícula: 9813-2

MARCO AURELIO M. BRAGA
Secretário de Fazenda e Planejamento
Matr.: 9949140-7

Mônica Carvalho da Silva
Controladora Geral
Matr.: 495034-11





Município de Araruama Poder Executivo



RREO 4º BIMESTRE 2022

R\$ 1.00

MUNICÍPIO DE ARARUAMA
RELATÓRIO RESUMIDO DA EXECUÇÃO ORÇAMENTÁRIA
DEMONSTRATIVO DA RECEITA CORRENTE LÍQUIDA
ORÇAMENTOS FISCAL E DA SEGURIDADE SOCIAL
PERÍODO DE REFERÊNCIA : 4º Bimestre / 2022

LRF - art 53, inciso I - Anexo 3

ESPECIFICAÇÃO	EVOLUÇÃO DA RECEITA REALIZADA NOS ÚLTIMOS 12 MESES												TOTAL ULT - 12 M.	PREVISÃO ATUALIZADA
	SET/2021	OUT/2021	NOV/2021	DEZ/2021	JAN/2022	FEV/2022	MAR/2022	ABR/2022	MAI/2022	JUN/2022	JUL/2022	AGO/2022		
RECEITAS CORRENTES (I)	44.033.066,7	48.279.444,3	55.559.202,8	59.617.097,6	71.295.789,7	66.414.768,1	64.204.697,9	57.415.989,9	74.124.100,4	68.001.718,0	74.580.639,1	61.882.397,4	745.408.911,9	465.204.059,0
Impostos, Taxas e Contribuições de Melhoria	7.465.506,8	6.401.854,6	7.265.531,1	7.794.351,2	22.341.320,7	9.528.862,6	11.441.800,0	7.657.294,6	8.502.753,5	9.096.647,6	8.483.977,5	8.023.036,7	114.002.936,9	77.382.843,0
Imposto s/ a Prop. Predial/Territorial Urbana (IPTU)	3.012.103,8	1.614.770,2	1.546.039,8	2.122.864,2	17.027.998,3	5.550.987,1	4.530.234,0	3.117.898,7	3.835.755,0	3.303.695,3	3.137.253,5	3.010.760,2	51.812.460,1	39.768.199,0
Impostos s/ Serviços de Qualquer Natureza (ISS)	2.281.780,0	2.858.780,6	2.731.228,5	2.392.784,8	2.628.035,8	2.095.597,1	2.460.289,6	2.264.121,4	2.623.967,2	2.335.894,0	2.227.639,2	2.543.954,5	29.444.072,7	17.976.400,0
Impostos s/ Transmissão de Bens Imóveis	490.092,5	611.494,1	597.084,5	540.059,6	478.991,4	517.380,2	1.283.752,2	676.005,4	554.359,0	613.564,0	629.173,7	663.374,6	7.655.341,2	4.440.268,0
Imposto sobre a Renda e Proventos de Qualquer Natureza	1.352.588,2	898.229,3	1.939.135,4	2.485.911,1	1.818.480,9	774.707,7	1.861.899,8	992.617,2	968.577,8	2.176.468,0	2.122.932,6	1.129.757,0	18.521.305,0	5.712.543,0
Outros Impostos, Taxas e Contribuições de Melhoria	328.942,3	418.580,4	450.032,9	252.831,5	387.814,3	590.190,5	1.305.624,4	606.651,9	520.094,5	667.026,3	366.978,5	675.190,4	6.568.757,9	9.485.433,0
RECEITA DE CONTRIBUIÇÕES	3.244.918,1	3.282.834,6	3.384.432,6	5.058.212,0	2.358.414,1	4.463.489,3	3.791.579,8	3.668.634,7	3.884.349,2	3.757.689,5	3.553.176,6	3.324.805,3	43.762.515,8	25.106.525,0
RECEITA PATRIMONIAL	485.548,5	413.876,5	860.186,9	777.416,2	742.889,9	955.604,5	1.866.981,1	1.245.695,2	4.237.456,8	1.483.854,3	1.690.537,4	1.993.938,1	16.763.985,4	2.019.133,0
Rendimentos de Aplicação Financeira	485.548,5	413.876,5	860.186,9	777.416,2	742.889,9	955.604,5	1.866.981,1	1.245.695,2	4.237.456,8	1.483.854,3	1.690.537,4	1.993.938,1	16.763.985,4	1.896.926,0
Outras Receitas Patrimoniais	0,0	0,0	0,0	0,0	0,0	0,0	0,0	0,0	0,0	0,0	0,0	0,0	0,0	122.207,0
Receita Agropecuária	0,0	0,0	0,0	0,0	0,0	0,0	0,0	0,0	0,0	0,0	0,0	0,0	0,0	0,0
Receita Industrial	0,0	0,0	0,0	0,0	0,0	0,0	0,0	0,0	0,0	0,0	0,0	0,0	0,0	0,0
Receita de Serviços	0,0	0,0	0,0	0,0	0,0	0,0	0,0	0,0	0,0	0,0	0,0	0,0	0,0	61.764,0
TRANSFERÊNCIAS CORRENTES	32.525.969,4	37.923.520,7	43.778.035,6	45.529.271,6	45.619.608,7	51.326.852,4	46.855.485,2	44.665.929,1	57.145.436,8	53.396.933,9	60.659.078,8	48.348.335,8	567.774.458,0	357.989.617,0
Conta-Parte do FPM	3.812.077,5	4.247.926,4	5.516.895,2	8.212.976,0	2.920.154,6	10.728.702,3	4.820.515,8	5.714.018,2	6.356.275,0	5.947.508,2	8.004.371,9	5.816.045,2	72.098.086,3	49.686.350,0
Conta-Parte do ICMS	5.858.024,5	6.167.366,8	6.471.080,9	8.520.298,9	5.295.809,4	5.762.602,1	4.794.385,6	5.168.121,2	5.978.839,6	6.261.820,6	5.625.954,7	5.190.531,1	71.094.835,4	44.595.469,0
Conta-Parte do IPVA	316.628,3	402.213,7	418.170,1	491.076,4	1.992.280,9	4.728.375,9	1.930.664,6	1.614.895,3	952.130,3	629.319,7	674.785,1	731.688,1	14.882.218,4	12.354.230,0
Conta-Parte do ITR	5.724,9	38.086,8	2.818,2	3.408,2	3.907,8	161,5	152,0	391,2	701,6	593,5	315,2	454,3	56.715,2	73.174,0
Transferências da LC 87/1996	0,0	0,0	0,0	0,0	0,0	0,0	0,0	0,0	0,0	0,0	0,0	0,0	0,0	172.960,0
Transferências da LC 61/1989	178.354,4	187.132,7	176.680,4	203.837,3	155.340,7	149.452,9	152.038,7	149.993,8	103.183,0	125.640,9	137.590,4	95.916,3	1.815.161,5	956.798,0
Transferências do FUNDEB	7.473.213,5	7.939.889,4	9.175.230,2	8.955.186,0	9.633.186,7	10.262.246,4	9.045.189,2	8.828.681,3	9.324.459,6	8.845.101,6	8.059.232,5	7.767.084,2	105.008.700,6	78.801.132,0
Outras Transferências Correntes	14.881.946,3	18.940.904,9	22.017.160,6	19.142.488,8	25.618.928,6	19.695.311,3	26.112.549,3	23.489.828,1	34.429.847,7	31.586.949,4	38.156.229,0	28.746.616,6	302.818.780,6	171.369.504,0
OUTRAS RECEITAS CORRENTES	301.123,9	257.357,9	271.016,5	467.846,5	233.556,4	139.959,2	248.851,9	188.436,3	354.104,2	266.612,6	193.868,9	192.281,4	3.105.015,7	2.644.177,0
DEDUÇÕES (II)	3.743.005,4	3.941.420,6	4.253.141,3	6.319.860,9	4.253.141,3	7.384.755,4	4.763.766,8	4.396.989,5	4.781.411,2	4.534.668,1	4.379.089,3	4.578.632,5	55.542.853,5	32.495.409,0
Contrib. p/ o Plano de Seg. Soc. Serv.	1.708.843,5	1.732.898,9	1.736.898,9	1.736.898,9	3.330.658,7	334.804,3	2.981.671,9	1.734.913,2	1.868.396,3	1.888.821,2	1.900.016,7	1.899.619,2	22.776.630,6	10.782.859,0
Compensação Financ. entre Reg. Previd.	0,0	0,0	0,0	0,0	0,0	0,0	0,0	0,0	0,0	0,0	0,0	0,0	0,0	12.353,0
Rendimentos de Aplicações de Recursos Previdenciários	0,0	0,0	0,0	0,0	0,0	0,0	0,0	0,0	0,0	0,0	0,0	0,0	0,0	136.400,0
Dedução de Receita p/ Formação do FUNDEB	2.034.161,9	2.208.521,7	2.517.058,4	2.989.002,2	2.073.498,7	4.273.636,2	2.339.549,3	2.529.483,9	2.678.225,9	2.592.976,4	2.307.878,7	2.366.927,0	30.910.921,3	21.563.797,0
RECEITA CORRENTE LÍQUIDA (III)	40.290.061,3	44.338.023,7	51.306.061,9	53.297.436,7	68.829.477,2	59.030.012,7	59.440.931,1	53.019.000,4	69.342.689,2	63.467.049,9	70.201.549,8	57.303.764,9	689.866.058,4	432.708.650,0

Fonte : Departamento de Contabilidade do Poder Executivo Municipal/FUMSA/CMA/FMAS/IBASMA/FMDCAFHS/FMCA/FMPG

Nota : Receita Corrente Líquida em reais e sem arredondamento :

R\$ 689.866.058,40

RCL dos últimos 12 meses

CHEFE DO PODER EXECUTIVO: LIVIA SOARES BELLO DA SILVA
RESPONSÁVEL PELA CONTABILIDADE: MONICA CARVALHO DA SILVA

SIGFIS - Versão 2022

Data de Emissão: 28/09/2022 12:34h

Anexo 3 do RREO

Livia Bello
Prefeita

Mônica da Silva
CIC: 02270-6
Mat: 9913-2

MARCO AURELIO M. BRAGA
Secretário de Fazenda e Planejamento
Mat: 9949140-7

Mônica Costa Guimarães
Secretária
Controladoria Geral
Mat.: 995034-11

Município de Araruama

Poder Executivo

RREO 4º BIMESTRE 2022

MUNICÍPIO DE ARARUAMA
RELATÓRIO RESUMIDO DA EXECUÇÃO ORÇAMENTÁRIA
DEMONSTRATIVO DAS RECEITAS E DESPESAS PREVIDENCIÁRIAS DO REGIME PRÓPRIO DOS SERVIDORES PÚBLICOS
ORÇAMENTO DA SEGURIDADE SOCIAL
PERÍODO DE REFERÊNCIA : 4º Bimestre / 2022

LRF, art 53, inciso II - Anexo 4

R\$ 1,00

REGIME PRÓPRIO DE PREVIDÊNCIA DOS SERVIDORES - RPPS FUNDO EM CAPITALIZAÇÃO (PLANO PREVIDENCIÁRIO)

RECEITAS PREVIDENCIÁRIAS - RPPS (FUNDO EM CAPITALIZAÇÃO)	PREVISÃO ATUALIZADA	RECEITAS REALIZADAS Até 4º Bim/2022
RECEITAS CORRENTES (I)	31.557.067,0	38.735.329,8
Receitas de Contribuições dos Segurados	10.782.859,0	14.268.146,6
Civil	10.782.859,0	14.268.146,6
Ativo	10.580.059,0	13.834.850,8
Inativo	0,0	0,0
Pensionista	202.800,0	433.295,8
Militar	0,0	0,0
Ativo	0,0	0,0
Inativo	0,0	0,0
Pensionista	0,0	0,0
Receitas de Contribuições Patronais	20.600.860,0	22.590.320,0
Civil	20.600.860,0	22.590.320,0
Ativo	20.600.860,0	22.590.320,0
Inativo	0,0	0,0
Pensionista	0,0	0,0
Militar	0,0	0,0
Ativo	0,0	0,0
Inativo	0,0	0,0
Pensionista	0,0	0,0
Receita Patrimonial	150.595,0	1.855.301,6
Receitas Imobiliárias	14.195,0	0,0
Receitas de Valores Mobiliários	136.400,0	1.855.301,6
Outras Receitas Patrimoniais	0,0	0,0
Receita de Serviços	0,0	0,0
Outras Receitas Correntes	22.753,0	21.561,6
Compensação Previdenciária do RGPS para o RPPS	12.353,0	0,0
Aportes Periódicos para Amortização do Déficit Atuarial do RPPS (II)	0,0	0,0
Demais Receitas Correntes	10.400,0	21.561,6
RECEITAS DE CAPITAL (III)	0,0	0,0
Alienação de Bens, Direitos e Ativos	0,0	0,0
Amortização de Empréstimos	0,0	0,0
Outras Receitas de Capital	0,0	0,0
TOTAL DAS RECEITAS FUNDO DE CAPITALIZAÇÃO - RPPS (IV) = (I + III - II)	31.557.067,0	38.735.329,8


Livia Bello
Prefeita


Mônica Costa Guimarães
Secretária
Controladoria Geral
Mat.: 9950346-8


Mônica da Silva
CRC/PA 0002270-8
Matrícula: 9813-2

DESPESAS PREVIDENCIÁRIAS - RPPS (FUNDO EM CAPITALIZAÇÃO)	DOTAÇÃO ATUALIZADA	DESPESAS EMPENHADAS	DESPESAS LIQUIDADAS	DESPESAS PAGAS
		Até 4º Bim/2022	Até 4º Bim/2022	Até 4º Bim/2022
Benefícios - Civil	56.144.195,0	55.900.795,5	32.231.731,2	32.229.307,2
Aposentadorias	48.814.195,0	48.620.795,5	28.105.305,1	28.102.881,1
Pensões	7.330.000,0	7.280.000,0	4.126.426,1	4.126.426,1
Outros Benefícios Previdenciários	0,0	0,0	0,0	0,0
Outras Despesas Previdenciárias	0,0	0,0	0,0	0,0
Compensação Previdenciária do RPPS para o RGPS	0,0	0,0	0,0	0,0
Demais despesas Previdenciárias	0,0	0,0	0,0	0,0
TOTAL DAS DESPESAS FUNDO EM CAPITALIZAÇÃO RPPS (V)	56.144.195,0	55.900.795,5	32.231.731,2	32.229.307,2
RESULTADO FUNDO EM CAPITALIZAÇÃO (VI) = (IV - V)	-24.587.128,0	-17.165.465,7	6.503.598,6	6.506.022,6


MARCO AURELIO M. BRAGA
Secretário de Fazenda e Planejamento
Mat. 9949140-7

RECURSOS RPPS ARRECADADOS EM EXERCÍCIOS ANTERIORES	PREVISÃO ORÇAMENTÁRIA
VALOR	0,0

RESERVA ORÇAMENTÁRIA DO RPPS	PREVISÃO ORÇAMENTÁRIA
VALOR	0,0

APORTES DE RECURSOS PARA O FUNDO EM CAPITALIZAÇÃO DO RPPS	APORTES REALIZADAS
Plano de Amortização - Contribuição Patronal Suplementar	0,0
Plano de Amortização - Aporte Periódico de Valores Predefinidos	0,0
Outros Aportes RPPS	0,0
Recursos para Cobertura de Déficit Financeiro	0,0

BENS E DIREITOS DO RPPS (FUNDO EM CAPITALIZAÇÃO)	PERÍODO DE REFERÊNCIA
	Até 4º Bim/2022
Caixa e Equivalentes de Caixa	5.154,9
Investimentos e Aplicações	0,0
Outros Bens e Direitos	0,0
TOTAL DE BENS E DIREITOS DO RPPS	5.154,9

CHEFE DO PODER EXECUTIVO: LIVIA SOARES BELLO DA SILVA
RESPONSÁVEL PELA CONTABILIDADE: MONICA CARVALHO DA SILVA

SIGFIS - Versão 2022

Data de Emissão: 28/09/2022 12:34h

Anexo 4 do RREO



Município de Araruama

Poder Executivo



RREO 4º BIMESTRE 2022

MUNICÍPIO DE ARARUAMA
RELATÓRIO RESUMIDO DA EXECUÇÃO ORÇAMENTÁRIA
DEMONSTRATIVO DAS RECEITAS E DESPESAS PREVIDENCIÁRIAS DO REGIME PRÓPRIO DOS SERVIDORES PÚBLICOS
ORÇAMENTO DA SEGURIDADE SOCIAL
PERÍODO DE REFERÊNCIA : 4º Bimestre / 2022

LRF, art 53, inciso II - Anexo 4

R\$ 1,00

FUNDO EM REPARTIÇÃO (Plano Financeiro)

RECEITAS PREVIDENCIÁRIAS FUNDO EM REPARTIÇÃO - RPPS	PREVISÃO INICIAL	PREVISÃO ATUALIZADA	RECEITAS REALIZADAS
			Até 4º Bim/2022
RECEITAS CORRENTES (VII)	0,0	0,0	0,0
Receitas de Contribuições dos Segurados	0,0	0,0	0,0
Civil	0,0	0,0	0,0
Ativo	0,0	0,0	0,0
Inativo	0,0	0,0	0,0
Pensionista	0,0	0,0	0,0
Militar	0,0	0,0	0,0
Ativo	0,0	0,0	0,0
Inativo	0,0	0,0	0,0
Pensionista	0,0	0,0	0,0
Receitas de Contribuições Patronais	0,0	0,0	0,0
Civil	0,0	0,0	0,0
Ativo	0,0	0,0	0,0
Inativo	0,0	0,0	0,0
Pensionista	0,0	0,0	0,0
Militar	0,0	0,0	0,0
Ativo	0,0	0,0	0,0
Inativo	0,0	0,0	0,0
Pensionista	0,0	0,0	0,0
Receita Patrimonial	0,0	0,0	0,0
Receitas Imobiliárias	0,0	0,0	0,0
Receitas de Valores Mobiliários	0,0	0,0	0,0
Outras Receitas Patrimoniais	0,0	0,0	0,0
Receita de Serviços	0,0	0,0	0,0
Outras Receitas Correntes	0,0	0,0	0,0
Compensação Previdenciária do RGPS para o RPPS	0,0	0,0	0,0
Demais Receitas Correntes	0,0	0,0	0,0
RECEITAS DE CAPITAL (VIII)	0,0	0,0	0,0
Alienação de Bens, Direitos e Ativos	0,0	0,0	0,0
Amortização de Empréstimos	0,0	0,0	0,0
Outras Receitas de Capital	0,0	0,0	0,0
TOTAL DAS RECEITAS FUNDO EM REPARTIÇÃO RPPS (IX) = (VII + VIII)	0,0	0,0	0,0

Livia Bello
Prefeita

Mônica Carvalho da Silva
CRC/PA 100270-6
Matrícula: 9813-2

Mônica Costa Guimarães
Secretária
Controladoria Geral
Mat.: 9950346-8

DESPESAS FUNDO EM REPARTIÇÃO - RPPS	DOTAÇÃO INICIAL	DOTAÇÃO ATUALIZADA	DESPESAS EMPENHADAS	DESPESAS LIQUIDADAS	DESPESAS PAGAS
			Até 4º Bim/2022	4º Bim/2022	4º Bim/2022
Benefícios - Civil	0,0	0,0	0,0	0,0	0,0
Aposentadorias	0,0	0,0	0,0	0,0	0,0
Pensões	0,0	0,0	0,0	0,0	0,0
Outros Benefícios Previdenciários	0,0	0,0	0,0	0,0	0,0
Outras Despesas Previdenciárias	0,0	0,0	0,0	0,0	0,0
Compensação Previdenciária do RPPS para o RGPS	0,0	0,0	0,0	0,0	0,0
Demais despesas Previdenciárias	0,0	0,0	0,0	0,0	0,0
TOTAL DAS DESPESAS FUNDO EM REPARTIÇÃO RPPS (X)	0,0	0,0	0,0	0,0	0,0
RESULTADO FUNDO EM REPARTIÇÃO RPPS (XI) = (IX - X)	0,0	0,0	0,0	0,0	0,0

MARCO AURELIO M. BRAGA
Secretário de Fazenda e Planejamento
Mat. 9949140-7

APORTES DE RECURSOS PARA O FUNDO EM REPARTIÇÃO DO RPPS	APORTES REALIZADAS
Recursos para Cobertura de Insuficiências Financeiras	0,0
Recursos para Formação de Reserva	0,0
BENS E DIREITOS DO FUNDO (FUNDO EM REPARTIÇÃO)	SALDO ATUAL
Caixa e Equivalentes de Caixa	1.029.687,9
Investimentos e Aplicações	0,0
Outro Bens e Direitos	0,0

RECEITAS DA ADMINISTRAÇÃO - RPPS	PREVISÃO INICIAL	PREVISÃO ATUALIZADA	RECEITAS REALIZADAS
			Até 4º Bim/2022
Receitas Correntes	0,0	0,0	0,0
Total das Receitas da Administração RPPS (XII)	0,0	0,0	0,0

Município de Araruama

Poder Executivo

RREO 4º BIMESTRE 2022

MUNICÍPIO DE ARARUAMA
RELATÓRIO RESUMIDO DA EXECUÇÃO ORÇAMENTÁRIA
DEMONSTRATIVO DAS RECEITAS E DESPESAS PREVIDENCIÁRIAS DO REGIME PRÓPRIO DOS SERVIDORES PÚBLICOS
ORÇAMENTO DA SEGURIDADE SOCIAL
PERÍODO DE REFERÊNCIA : 4º Bimestre / 2022

LRF, art 53, inciso II - Anexo 4

R\$ 1,00

DESPESAS DA ADMINISTRAÇÃO - RPPS	DOTAÇÃO INICIAL	DOTAÇÃO ATUALIZADA	DESPESAS EMPENHADAS	DESPESAS LIQUIDADAS	DESPESAS PAGAS
			Até 4º Bim/2022	4º Bim/2022	4º Bim/2022
Despesas Correntes (XIII)	6.534.192,0	2.574.192,0	2.193.151,1	1.286.396,3	1.275.661,4
Despesas de Capital (XIV)	73.680,0	88.680,0	12.318,5	11.975,4	11.975,4
Total das Despesas da Administração RPPS (XV)=(XIII+XIV)	6.607.872,0	2.662.872,0	2.205.469,6	1.298.371,7	1.287.636,8
Resultado da Administração RPPS (XVI)=(XII-XV)	-6.607.872,0	-2.662.872,0	-2.205.469,6	-1.298.371,7	-1.287.636,8

BENEFÍCIOS PREVIDENCIÁRIOS MANTIDOS PELO TESOURO

RECEITAS PREVIDENCIÁRIAS (BENEFÍCIOS MANTIDOS PELO TESOURO)	PREVISÃO ATUALIZADA (a)	RECEITAS REALIZADAS ATÉ O BIM (b)
Contribuição do Servidores	0,0	0,0
Demais Receitas Previdenciárias	0,0	0,0
TOTAL DAS RECEITAS(BENEFÍCIOS MANTIDOS PELO TESOURO) (XVII)	0,0	0,0

DESPESAS PREVIDENCIÁRIAS (BENEFÍCIOS MANTIDOS PELO TESOURO)	DOTAÇÃO ATUALIZADA (c)	DESPESAS EMPENHADAS Até o Bimestre (d)	DESPESAS LIQUIDADAS Até o Bimestre (e)	DESPESAS PAGAS Até o Bimestre (f)
Aposentadorias	0,0	0,0	0,0	0,0
Pensões	0,0	0,0	0,0	0,0
Outras Despesas Previdenciárias	0,0	0,0	0,0	0,0
TOTAL DAS DESPESAS (BENEFÍCIOS MANTIDOS PELO TESOURO)(XVIII)	0,0	0,0	0,0	0,0


Livia Bello
Prefeita


Mônica da Silva
CRC/PA 10022/0-6
Matrícula: 9813-2


MARCO AURELIO M. BRAGA
Secretário de Fazenda e Planejamento
Mat. 9949140-7


Mônica Coste Guimarães
Secretária
Controladoria Geral
Mat.: 9950346-8



Município de Araruama

Poder Executivo



RREO 4º BIMESTRE 2022

MUNICÍPIO DE ARARUAMA
RELATÓRIO RESUMIDO DA EXECUÇÃO ORÇAMENTÁRIA
DEMONSTRATIVO DOS RESULTADOS PRIMÁRIO E NOMINAL
ORÇAMENTOS FISCAL E DA SEGURIDADE SOCIAL
PERÍODO DE REFERÊNCIA : 4º Bimestre / 2022

LRF, art 53, inciso III - Anexo 6b

R\$ Milhares

CÁLCULO DO RESULTADO NOMINAL	ABAIXO DA LINHA	
	Em 31/12/2021 (a)	Em 31/Ago/2022 (b)
DÍVIDA CONSOLIDADA (XXVIII)	436.445,50	926.345,10
DEDUÇÕES (XXIX)	54.096.562,30	165.531.207,60
Disponibilidade de Caixa	54.096.562,30	165.408.129,60
Disponibilidade de Caixa Bruta	80.393.978,40	189.064.604,30
(-) Restos a Pagar Processados (XXX)	26.297.416,10	23.656.474,70
Demais Haveres Financeiros	0,00	123.078,00
DÍVIDA CONSOLIDADA LÍQUIDA (XXXI) = (XXVIII - XXIX)	-53.660.116,80	-164.604.862,50
RESULTADO NOMINAL - Abaixo da Linha (XXXII) = (XXXIa - XXXIb)	110.944.745,70	
AJUSTE METODOLÓGICO	Até o 4º Bimestre / 2022	
VARIAÇÃO SALDO RPP = (XXXIII) = (XXX a - XXX b)	2.640.941,40	
RECEITA DE ALIENAÇÃO DE INVESTIMENTOS PERMANENTES (IX)	0,00	
PASSIVOS RECONHECIDOS NA DC (XXXIV)	0,00	
VARIAÇÃO CAMBIAL (XXXV)	0,00	
PAGAMENTOS DE PRECATÓRIOS INTEGRANTES DA DC (XXXVI)	0,00	
OUTROS AJUSTES (XXXVII)	0,00	
RESULTADO NOMINAL AJUSTADO - Abaixo da Linha (XXXVIII)=(XXXII-XXXIII-IX+XXXIV+XXXV-XXXVI+XXXVII)	108.303.804,30	
RESULTADO PRIMÁRIO - Abaixo da Linha (XXXIX) = XXXVIII - (XXV - XXVI)	94.086.847,10	
INFORMAÇÕES ADICIONAIS	PREVISÃO ORÇAMENTÁRIA	
SALDO DE EXERCÍCIOS ANTERIORES	0,00	
Recursos Arrecadados em Exercícios Anteriores - RPPS	0,00	
Superávit Financeiro Utilizado para Abertura e Reabertura de Créditos Adicionais	0,00	
RESERVA ORÇAMENTÁRIA DO RPS	0,00	


Livia Bello
Prefeita


MARCO AURELIO M. BRAGA
Secretário de Fazenda e Planejamento
Mat. 9949140-7


Mônica da Silva
CRC/PA 170022/0-6
Matrícula: 9813-2


Mônica Costa Guimarães
Secretária
Controladoria Geral
Mat.: 9950346-8

Fonte : Departamento de Contabilidade do Poder Executivo Municipal/FUMSA/CMA/FMAS/IBASMA/FMDCA/FHS/FMCA/FMPG

CHEFE DO PODER EXECUTIVO: LIVIA SOARES BELLO DA SILVA
RESPONSÁVEL PELA CONTABILIDADE: MONICA CARVALHO DA SILVA
SIGFIS - Versão 2022

Emissão: 28/09/2022 12:34h

Anexo 6b do RREO

Município de Araruama

Poder Executivo

RREO 4º BIMESTRE 2022

MUNICÍPIO DE ARARUAMA
RELATÓRIO RESUMIDO DA EXECUÇÃO ORÇAMENTÁRIA
DEMONSTRATIVO DOS RESULTADOS PRIMÁRIO E NOMINAL
ORÇAMENTOS FISCAL E DA SEGURIDADE SOCIAL
PERÍODO DE REFERÊNCIA : 4º Bimestre / 2022

LRF, art 53, inciso III - Anexo 6a

R\$1,00

RECEITAS PRIMÁRIAS	PREVISÃO ATUALIZADA	ACIMA DA LINHA	
		Jan a Ago/2022	
		RECEITAS REALIZADAS	
RECEITAS CORRENTES (I)	443.640.262,0	516.757.923,5	
Impostos, Taxas e Contribuições de Melhoria	77.382.843,0	85.075.693,2	
Imposto s/ a Prop. Predial/Territorial Urbana (IPTU)	39.768.199,0	43.514.582,1	
Impostos s/ Serviços de Qualquer Natureza (ISS)	17.976.400,0	19.179.498,7	
Imposto s/ Transmissão de Bens Imóveis (ITBI)	4.440.268,0	5.416.600,4	
Imposto de Renda Retido na Fonte (IRRF)	5.712.543,0	11.845.441,0	
Outros Impostos, Taxas e Contribuições de Melhoria	9.485.433,0	5.119.571,0	
Contribuições	25.106.525,0	28.792.118,6	
Receita Patrimonial	2.019.133,0	14.216.957,2	
Aplicações Financeiras (II)	1.896.926,0	14.216.957,2	
Outras Receitas Patrimoniais	122.207,0	0,0	
Transferências Correntes*	336.425.820,0	386.855.483,7	
Cota Parte FPM (80%)	39.733.080,0	40.827.619,7	
Cota Parte ICMS (80%)	35.641.783,0	35.262.451,4	
Cota Parte IPVA (80%)	9.883.384,0	10.603.304,1	
Cota Parte ITR (80%)	58.539,0	5.341,7	
L.C. Nº 87/96 - ICMS Desoneração (80%)	172.960,0	0,0	
L.C. Nº 61/89	765.438,0	855.325,2	
Transferências do FUNDEB	78.801.132,0	71.465.181,6	
Outras Transferências Correntes	171.369.504,0	227.836.260,0	
Demais Receitas Correntes	2.705.941,0	1.817.670,8	
Outras Receitas Financeiras (III)	0,0	0,0	
Receitas Correntes Restantes	2.705.941,0	1.817.670,8	
RECEITAS PRIMÁRIAS CORRENTES (IV)=(I-III)	441.743.336,0	502.540.966,3	
RECEITAS DE CAPITAL (V)	1.054.372,0	99.985,0	
Operações de Crédito (VI)	0,0	0,0	
Amortização de Empréstimos (VII)	0,0	0,0	
Alienação de Bens	0,0	0,0	
Receita de Alienação de Investimentos Temporários (VIII)	0,0	0,0	
Receita de Alienação de Investimentos Permanentes (IX)	0,0	0,0	
Outras Alienações de bens	0,0	0,0	
Transferências de Capital	1.054.372,0	99.985,0	
Convênios	0,0	0,0	
Outras Transferências de Capital	1.054.372,0	99.985,0	
Outras Receitas de Capital	0,0	0,0	
Outras Receitas de Capital não Primárias (X)	0,0	0,0	
Outras Receitas de Capital Primárias	0,0	0,0	
RECEITAS PRIMÁRIAS DE CAPITAL (XI) = (V-VI-VII-VIII-IX-X)	1.054.372,0	99.985,0	
RECEITA PRIMÁRIA TOTAL (XII) = (IV + XI)	442.797.708,0	502.640.951,3	


Livia Bello
Prelito


Mônica da Silva
CRC/PA 0002270-6
Matricula: 9313-2


Mônica Costa Guimarães
Secretária
Controladoria Geral
Mat.: 9950346-8

DESPESAS PRIMÁRIAS	DOTAÇÃO ATUALIZADA	Jan a Ago/2022						
		DESPESAS EMPENHADAS	DESPESAS LIQUIDADAS	DESPESAS PAGAS (a)	RESTOS A PAGAR PROCESSADOS PAGOS (b)	RESTOS A PAGAR NÃO PROCESSADOS		
						LIQUIDADOS	PAGOS (c)	
DESPESAS CORRENTES (XIII)	545.598.232,0	494.416.118,5	354.906.409,0	350.326.217,8	977.315,7	22.972.869,3	22.972.869,3	
Pessoal e Encargos Sociais	247.756.170,5	230.221.212,3	193.816.536,5	191.867.708,9	66.214,7	1.122,5	1.122,5	
Juros e Encargos da Dívida (XIV)	1.368.425,9	1.355.000,0	0,0	0,0	0,0	0,0	0,0	
Outras Despesas Correntes	296.473.635,6	262.839.906,2	161.089.872,5	158.458.508,9	911.101,0	22.971.746,8	22.971.746,8	
DESPESAS PRIMÁRIAS CORRENTES (XV) = (XIII - XIV)	544.229.806,1	493.061.118,5	354.906.409,0	350.326.217,8	977.315,7	22.972.869,3	22.972.869,3	
DESPESAS DE CAPITAL (XVI)	115.331.789,7	95.773.383,0	39.158.056,4	37.497.727,5	1.718.900,0	6.441.900,0	6.441.900,0	
Investimentos	94.216.728,8	74.673.383,0	30.118.050,3	28.457.721,3	1.718.900,0	6.231.751,0	6.231.751,0	
Inversões Financeiras	0,0	0,0	0,0	0,0	0,0	0,0	0,0	
Concessão de Empréstimos (XVII)	0,0	0,0	0,0	0,0	0,0	0,0	0,0	
Aquisição de Título de Capital já Integralizado (XVIII)	0,0	0,0	0,0	0,0	0,0	0,0	0,0	
Aquisição de Título de Crédito (XIX)	0,0	0,0	0,0	0,0	0,0	0,0	0,0	
Demais Inversões Financeiras	0,0	0,0	0,0	0,0	0,0	0,0	0,0	
Amortização da Dívida (XX)	21.115.061,0	21.100.000,0	9.040.006,2	9.040.006,2	0,0	210.148,9	210.148,9	
DESPESAS PRIMÁRIAS DE CAPITAL (XXI)=(XVI-XVII-XVIII-XIX-X)	94.216.728,7	74.673.383,0	30.118.050,2	28.457.721,3	1.718.900,0	6.231.751,0	6.231.751,0	
RESERVA DE CONTINGÊNCIA (XXII)	0,0	0,0	0,0	0,0	0,0	0,0	0,0	
DESPESA PRIMÁRIA TOTAL (XXIII) = (XV+XXI+XXII)	638.446.534,8	567.734.501,5	385.024.459,2	378.783.939,1	2.696.215,7	29.204.620,3	29.204.620,3	
RESULTADO PRIMÁRIO - Acima da Linha (XXIV) = (XIIa - (XXIIIa	--	--	--	91.956.176,2	--	--	--	


MARCO AURELIO M. BRAGA
Secretário de Fazenda e Planejamento
Mat. 9949140-7

CHEFE DO PODER EXECUTIVO: LIVIA SOARES BELLO DA SILVA
RESPONSÁVEL PELA CONTABILIDADE: MONICA CARVALHO DA SILVA



Município de Araruama

Poder Executivo



RREO 4º BIMESTRE 2022

MUNICÍPIO DE ARARUAMA
RELATÓRIO RESUMIDO DA EXECUÇÃO ORÇAMENTÁRIA
DEMONSTRATIVO DO RESULTADO PRIMÁRIO
ORÇAMENTOS FISCAL E DA SEGURIDADE SOCIAL
PERÍODO DE REFERÊNCIA : 4º Bimestre / 2022

LRF, art 53, inciso III - Anexo 6a

R\$1,00

META FISCAL PARA O RESULTADO PRIMÁRIO		VALOR CORRENTE
Meta fixada no Anexo de Metas Fiscais da LDO para o exercício de referência		0,0
JUROS NOMINAIS		Jan a Ago/2022
		VALOR INCORRIDO
Encargos e Variações Monetárias Ativos (XXV)		14.216.957,2
Encargos e Variações Monetárias Passivas (XXVI)		0,0
RESULTADO NOMINAL - Acima da Linha (XXVII) = XXIV + (XXV - XXVI)		106.173.133,4
META FISCAL PARA O RESULTADO NOMINAL		VALOR CORRENTE
Meta fixada no Anexo de Metas Fiscais da LDO para o exercício de referência		0,0

Fonte : Departamento de Contabilidade do Poder Executivo Municipal/FUMSA/CMA/FMAS/IBASMA/FMDCA/FHS/FMCA/FMPG

Nota : *Para efeito deste Demonstrativo, o montante das Transferências Correntes corresponde, dentre outras receitas, ao total das Transferências Intergovernamentais, excluídas as Deduções da Receita Corrente para Formação do FUNDEB.


Livia Bello
Prefeita


Mônica da Silva
CRC/SP 1009270-6
Matrícula: 9813-2


MARCO AURELIO M. BRAGA
Secretário de Fazenda e Planejamento
Mat. 9949140-7


Mônica Costa Guimarães
Secretária
Controladoria Geral
Mat.: 9950346-8

CHEFE DO PODER EXECUTIVO: LIVIA SOARES BELLO DA SILVA
RESPONSÁVEL PELA CONTABILIDADE: MONICA CARVALHO DA SILVA



Município de Araruama Poder Executivo



RREO 4º BIMESTRE 2022

MUNICÍPIO DE ARARUAMA
RELATÓRIO RESUMIDO DA EXECUÇÃO ORÇAMENTÁRIA
DEMONSTRATIVO DOS RESTOS A PAGAR POR PODER E ÓRGÃO
ORÇAMENTOS FISCAL E DA SEGURIDADE SOCIAL
PERÍODO DE REFERÊNCIA : 4º Bimestre / 2022

LRF, art 53, inciso V - Anexo 7

R\$1,00

PODER/ÓRGÃO	RESTOS A PAGAR PROCESSADOS E NÃO PROCESSADOS LIQUIDADOS					RESTOS A PAGAR NÃO-PROCESSADOS				
	Inscritos		Canc.	Pagos	Saldo	Exerc. Ant.	Inscritos 2021	Canc.	Pagos	Saldo
	Exerc. Ant.	2021								
RESTOS A PAGAR (EXCETO INTRA-ORÇAMENTÁRI)										
EXECUTIVO										
PREFEITURA ARARUAMA	19.301.053,0	1.030.664,6	0,0	925.081,0	19.406.636,6	14.454.670,4	23.783.476,9	3.265.831,7	12.171.061,1	22.801.254,5
INSTITUTO BENEF ASSIST SERV MUN ARAF	2.084.140,8	0,0	0,0	0,0	2.084.140,8	13.774,5	0,0	0,0	0,0	13.774,5
FUNDO MUN SAÚDE ARARUAMA	1.954.938,1	1.922.539,2	0,0	1.718.801,4	2.158.675,9	1.689.850,4	20.640.948,1	0,0	17.293.275,8	5.037.522,7
FUNDO MUN ASSIST SOCIAL ARARUAMA	0,0	7.021,6	0,0	0,0	7.021,6	1.092.379,5	1.576.725,0	0,0	366.538,5	2.302.566,0
FUNDO MUN DIR CRIANÇA E ADOLESC ARA	0,0	0,0	0,0	0,0	0,0	0,0	189,6	0,0	0,0	189,6
LEGISLATIVO										
CAMARA ARARUAMA	0,0	700,0	0,0	700,0	0,0	0,0	156.658,0	0,0	156.658,0	0,0
TOTAL (I)	23.340.131,9	2.960.925,4	0,0	2.644.582,4	23.656.474,9	17.250.674,8	46.157.997,6	3.265.831,7	29.987.533,4	30.155.307,3
TOTAL (I + II)	23.340.131,9	2.960.925,4	0,0	2.644.582,4	23.656.474,9	17.250.674,8	46.157.997,6	3.265.831,7	29.987.533,4	30.155.307,3



Livia Bello
Prefeita



Mônica da Silva
CRC/SP 100922/0-6
Matrícula: 9813-2



MARCO AURELIO M. BRAGA
Secretário de Fazenda e Planejamento
Mat. 9949140-7



Mônica Costa Guimarães
Secretária
Controladoria Geral
Mat.: 9950346-8



Município de Araruama

Poder Executivo



RREO 4º BIMESTRE 2022

MUNICÍPIO DE ARARUAMA
RELATÓRIO RESUMIDO DA EXECUÇÃO ORÇAMENTÁRIA
DEMONSTRATIVO DAS RECEITAS E DESPESAS COM MANUTENÇÃO E DESENVOLVIMENTO DO ENSINO

ORÇAMENTOS FISCAL E DA SEGURIDADE SOCIAL
PERÍODO DE REFERÊNCIA : 4º Bimestre / 2022

LEI 9.394/96, art 72 - Anexo 8

R\$1,00

RECEITA RESULTANTE DE IMPOSTOS (Arts. 212 e 212-A da Constituição Federal)

RECEITA RESULTANTE DE IMPOSTOS	PREVISÃO ATUALIZADA (a)	RECEITAS REALIZADAS	
		Até 4º Bim/2022 (b)	% (b/a)
1-RECEITAS DE IMPOSTOS	67.897.410,0	79.956.122,3	117,76
1.1-Receita Resultante do Imposto sobre a Propriedade Predial e Territorial Urbana - IPTU	39.768.199,0	43.514.582,2	109,42
1.2-Receita Resultante do Imposto sobre Transmissão Inter Vivos - ITBI	4.440.268,0	5.416.600,4	121,99
1.3-Receita Resultante do Imposto sobre Serviços de Qualquer Natureza - ISS	17.976.400,0	19.179.498,7	106,69
1.4-Receita Resultante do Imposto sobre Imposto de Renda Retido na Fonte - IRRF	5.712.543,0	11.845.441,0	207,36
2-RECEITAS DE TRANSFERÊNCIAS CONSTITUCIONAIS E LEGAIS	107.818.981,0	108.716.219,2	100,83
2.1-Cota-Parte FPM	49.666.350,0	50.308.191,3	101,29
2.1.1-Parcela referente à CF art. 159, I, alínea b	49.666.350,0	50.308.191,3	101,29
2.1.2-Parcela referente à CF art. 159, I, alíneas d e e	0,0	0,0	
2.2-Cota-Parte ICMS	44.595.469,0	44.078.064,3	98,84
2.3-Cota-Parte IPI-Exportação	956.798,0	1.069.156,6	111,74
2.4-Cota-Parte ITR	73.174,0	6.677,0	9,12
2.5-Cota-Parte IPVA	12.354.230,0	13.254.130,0	107,28
2.6-Cota-Parte IOF-Ouro	0,0	0,0	
2.7-Compensações Finan. provenientes de Impostos e Transf. Constitucionais	172.960,0	0,0	
3-TOTAL DA RECEITA RESULTANTE DE IMPOSTOS (1 + 2)	175.716.391,0	188.672.341,5	107,37
4- TOTAL DESTINADO AO FUNDEB - 20% DE ((2.1.1) + (2.2) + (2.3) + (2.4) + (2.5))	21.529.204,2	21.743.243,8	100,99
5- VALOR MÍNIMO A SER APLICADO ALEM DO VALOR DESTINADO AO FUNDEB - 5% DE ((2.1.1) + (2.2) + (2.3) + (2.4) + (2.5)) + 25% DE ((1.1) + (1.2) + (1.3) + (1.4) + (2.1.2) + (2.6) + (2.7))	22.399.893,6	25.424.841,5	113,50


Livia Bello
Prefeita


Mônica Carvalha da Silva
CRC/PA 10022/0-6
Matrícula: 9813-2


MARCO AURELIO M. BRAGA
Secretário de Fazenda e Planejamento
Mat. 9949140-7


Mônica Costa Guimarães
Secretária
Controladoria Geral
Mat.: 9950346-8

Município de Araruama

Poder Executivo

RREO 4º BIMESTRE 2022

MUNICÍPIO DE ARARUAMA
RELATÓRIO RESUMIDO DA EXECUÇÃO ORÇAMENTÁRIA
DEMONSTRATIVO DAS RECEITAS E DESPESAS COM MANUTENÇÃO E DESENVOLVIMENTO DO ENSINO
DEMONSTRATIVO DAS RECEITAS E DESPESAS COM MANUTENÇÃO E DESENVOLVIMENTO DO ENSINO
ORÇAMENTOS FISCAL E DA SEGURIDADE SOCIAL
PERÍODO DE REFERÊNCIA : 4º Bimestre / 2022

LEI 9.394/96, art 72 - Anexo 8

R\$1,00

RECEITAS RECEBIDAS DO FUNDEB NO EXERCÍCIO	PREVISÃO ATUALIZADA (a)	RECEITAS REALIZADAS	
		Até 4º Bim/2022 (b)	% (b/a)
6-RECEITAS RECEBIDAS DO FUNDEB	79.067.372,0	71.759.421,7	90,76
6.1-Transferências de Recursos do FUNDEB	79.067.372,0	71.759.421,7	90,76
6.1.1-Principal	78.801.132,0	71.465.181,6	90,69
6.1.2-Rendimento de Aplicação Financeira	266.240,0	294.240,2	110,52
6.2- FUNDEB - Complementação da União - VAAF	0,0	0,0	0,00
6.2.1-Principal	0,0	0,0	0,00
6.2.2-Rendimento de Aplicação Financeira	0,0	0,0	0,00
6.3- FUNDEB - Complementação da União - VAAT	0,0	0,0	0,00
6.3.1-Principal	0,0	0,0	0,00
6.3.2-Rendimento de Aplicação Financeira	0,0	0,0	0,00
7-RESULTADO LÍQUIDO DAS TRANSFERÊNCIAS DO FUNDEB (6.1.1 - 4)	57.271.927,8	49.721.937,7	86,82
RECURSOS RECEBIDOS EM EXERCÍCIOS ANTERIORES E NÃO UTILIZADOS		VALOR	
8- TOTAL DOS RECURSOS DE SUPERÁVIT			52.279,1
8.1- SUPERÁVIT DO EXERCÍCIO IMEDIATAMENTE ANTERIOR			52.279,1
8.2- SUPERÁVIT RESIDUAL DE OUTROS EXERCÍCIOS			0,0
9- TOTAL DOS RECURSOS DO FUNDEB DISPONÍVEIS PARA UTILIZAÇÃO (6 + 8)			71.811.700,9

Mônica Coste Guimarães
Secretária
Controladoria Geral
Mat.: 9950346-8

Livia Bello
Prefeita

DESPESAS COM RECURSOS DO FUNDEB	DOTAÇÃO ATUALIZADA (c)	DESPESAS EMPENHADAS Até o Bimestre (d)	DESPESAS LIQUIDADAS Até o Bimestre (e)	DESPESAS PAGAS Até o Bimestre (f)
10- PROFISSIONAIS DA EDUCAÇÃO BÁSICA	63.752.490,4	61.887.429,2	61.887.429,2	60.774.523,5
10.1- Educação Infantil	6.467.850,0	5.248.002,0	5.248.002,0	5.248.002,0
10.1.1- Creche	0,0	0,0	0,0	0,0
10.1.2- Pré-escola	6.467.850,0	5.248.002,0	5.248.002,0	5.248.002,0
10.2- Ensino Fundamental	57.284.640,4	56.639.427,2	56.639.427,2	55.526.521,5
11- OUTRAS DESPESAS	15.367.160,7	8.860.637,4	8.860.637,4	8.860.637,4
11.1- Educação Infantil	1.975.052,0	794.098,7	794.098,7	794.098,7
11.1.1- Creche	0,0	0,0	0,0	0,0
11.1.2- Pré-escola	1.975.052,0	794.098,7	794.098,7	794.098,7
11.2- Ensino Fundamental	13.392.108,7	8.066.538,8	8.066.538,8	8.066.538,8
12- TOTAL DAS DESPESAS COM RECURSOS DO FUNDEB (10 + 11)	79.119.651,1	70.748.066,6	70.748.066,6	69.635.161,0

Mônica da Silva
Matrícula: 9913-2

INDICADORES DO FUNDEB

DESPESAS CUSTEADAS COM RECEITAS DO FUNDEB RECEBIDAS NO EXERCÍCIO	DESPESAS EMPENHADAS Até o Bimestre (d)	DESPESAS LIQUIDADAS Até o Bimestre (e)	DESPESAS PAGAS Até o Bimestre (f)
13- Despesas com Profissionais da Educação Básica	61.835.150,1	61.835.150,1	60.722.244,4
14- Despesas Impostos e Transferências de Impostos	70.695.787,5	70.695.787,5	69.582.881,8
15- Despesas Complementação da União - VAAF	0,0	0,0	0,0
16- Despesas Complementação da União - VAAT	0,0	0,0	0,0
17- Despesas Complementação da União - VAAT Aplicadas na Educação Infantil	0,0	0,0	0,0
18- Despesas Complementação da União - VAAT Aplicadas em Despesa de Capital	0,0	0,0	0,0

MARCO AURELIO M. BRAGA
Secretário de Fazenda e Planejamento
Mat. 9949140-7

INDICADORES - Art. 212-A, Inciso XI e § 3º - Constituição Federal	VALOR EXIGIDO (i)	VALOR APLICADO (j)	VALOR CONSIDERADO APÓS DEDUÇÕES (k)	% APLICADO (l)		
19- Mín. 70% do FUNDEB na Remuneração dos Profissionais Educ. Básica	50.231.595,2	61.835.150,1	61.835.150,1	86,2		
20- Perc. 50% da Complem. da União ao FUNDEB (VAAT) na Educ. Infantil	0,0	0,0	0,0	0,0		
21- Mín de 15% da Complem. da União ao FUNDEB-VAAT em Desp. de Capital	0,0	0,0	0,0	0,0		
INDICADORE - Art. 25, § 3º - Lei nº 14.113 de 2020 (Máximo de 10% do Superávit)	VALOR MÁXIMO PERMITIDO (m)	VALOR NÃO APLICADO (n)	NÃO APLICADO APÓS AJUSTE (o)	% NÃO APLICADO (p)		
22- Total da Receita Recebida e não Aplicada no Exercício	7.175.942,2	1.063.634,2	1.063.634,2	1,5		
INDICADOR - Art. 25, § 3º - Lei nº 14.113 de 2020 (Aplicação do Superávit de Exercício Anterior)	VALOR DE SUPERÁVIT PERMITIDO NO EXER. ANTERIOR (q)	VALOR NÃO APLICADO NO EXERCÍCIO ANTERIOR (r)	VALOR DE SUPERÁVIT APLICADO ATÉ O 1º QUADR. (s)	VALOR APLIC. ATÉ O 1º QUADR. QUE INTEGRARÁ O LIMITE CONSTITUCIONAL (t)	VALOR APLICADO APÓS O 1º QUADR. (u)	VALOR NÃO APLICADO (v)
23- Total das Despesas custeadas com Superávit do FUNDEB	9.829.253,0	52.279,1	52.279,1	52.279,1	0,0	0,0
23.1- Total das Desp. custeadas com FUNDEB - Impostos e Transf. de Impostos	9.888.988,1	52.279,1	52.279,1	52.279,1	0,0	0,0
23.2- Total das Desp. custeadas c/ FUNDEB - Complem. União (VAAF + VAAT)	-59.735,2	0,0	0,0	0,0	0,0	0,0



Município de Araruama

Poder Executivo



RREO 4º BIMESTRE 2022

MUNICÍPIO DE ARARUAMA
RELATÓRIO RESUMIDO DA EXECUÇÃO ORÇAMENTÁRIA
DEMONSTRATIVO DAS RECEITAS E DESPESAS COM MANUTENÇÃO E DESENVOLVIMENTO DO ENSINO

ORÇAMENTOS FISCAL E DA SEGURIDADE SOCIAL
PERÍODO DE REFERÊNCIA : 4º Bimestre / 2022

LEI 9.394/96, art 72 - Anexo 8

R\$1,00

DESPESAS COM MANUTENÇÃO E DESENVOLVIMENTO DO ENSINO - MDE - CUSTEADAS COM RECEITAS DE IMPOSTOS (EXCETO FUNDEB)				
DESPESAS COM AÇÕES TÍPICAS DE MDE - RECEITAS DE IMPOSTOS EXCETO FUNDEB (Por área de Atuação)	DOTAÇÃO ATUALIZADA (c)	DESPESAS EMPENHADAS Até o Bimestre (d)	DESPESAS LIQUIDADAS Até 4º Bim/2022 (e)	DESPESAS PAGAS Até 4º Bim/2022 (f)
24- EDUCAÇÃO INFANTIL	3.210.422,1	2.966.525,4	2.471.276,5	2.241.764,0
24.1- Creche	0,0	0,0	0,0	0,0
24.2- Pré-escola	3.210.422,1	2.966.525,4	2.471.276,5	2.241.764,0
25- ENSINO FUNDAMENTAL	30.062.912,1	28.692.920,5	26.380.396,2	26.380.396,2
26- TOTAL DAS DESPESAS COM AÇÕES DO MDE	33.273.334,2	31.659.445,8	28.851.672,7	28.622.160,2

APURAÇÃO DAS DEPENDAS PARA FINS DE LIMITE MÍNIMO CONSTITUCIONAL	VALOR
27- TOTAL DAS DESPESAS DE MDE CUSTEADAS COM RECURSOS DE IMPOSTOS	99.599.739,29
28 (-) RESULTADO LÍQUIDO DAS TRANSFERÊNCIAS DO FUNDEB = (L7)	49.721.937,73
29 (-) RESTOS A PAGAR NÃO PROCESSADOS INSCRITOS NO EXERCÍCIO SEM DISPONIBILIDADE FINANCEIRA DE RECURSOS DO FUNDEB	0,00
30 (-) RESTOS A PAGAR NÃO PROCESSADOS INSCRITOS NO EXERCÍCIO SEM DISPONIBILIDADE FINANCEIRA DE RECURSOS DE IMPOSTOS	0,00
31 (-) CANCELAMENTO, NO EXERCÍCIO, DE RESTOS A PAGAR INSCRITOS COM DISPONIBILIDADE FINANCEIRA DE RECURSOS DE IMPOSTOS VINCULADOS AO ENSINO	0,00
32- TOTAL DAS DESPESAS PARA FINS DE LIMITE (27 - (28 + 29 + 30 + 31))	49.877.801,56

APURAÇÃO DO LIMITE MÍNIMO CONSTITUCIONAL	VALOR EXIGIDO (x)	VALOR APLICADO (w)	% APLICADO (y)
33- APLICAÇÃO EM MDE SOBRE A RECEITA RESULTANTE DE IMPOSTOS	47.168.085,37	49.877.801,56	26,44

RESTOS A PAGAR INSCRITOS EM EXERCÍCIOS ANTERIORES COM DISPONIBILIDADE FINANCEIRA DE RECURSOS DE IMPOSTOS DO FUNDEB	SALDO INICIAL (x)	RP LIQUIDADOS (aa)	RP PAGOS (ab)	RP CANCELADOS (ac)	SALDO FINAL (ad)
34- RESTOS A PAGAR DE DESPESAS COM MDE	2.640.596,77	2.316.000,47	56.456,45	0,00	2.584.140,32
34.1- Executados com recursos de Impostos e Transferências de Impostos	2.640.596,77	0,00	56.456,45	0,00	2.584.140,32
34.2- Executados com recursos do FUNDEB - Impostos	0,00	2.316.000,47	0,00	0,00	0,00
34.3- Executados com recursos do FUNDEB - VAAF e VAAT	0,00	0,00	0,00	0,00	0,00

RECEITAS ADICIONAIS PRA FINANCIAMENTO DO ENSINO	PREVISÃO ATUALIZADA (a)	RECEITAS REALIZADAS Até o Bimestre (b)
35- RECEITA DE TRANSFERÊNCIAS DO FNDE (incluindo rendimentos de aplicação Financeira)	16.073.154,0	9.377.655,0
35.1- Salário-Educação	13.040.305,0	8.975.285,1
35.2- PDDE	37.058,0	20.667,2
35.3- Transferências Diretas - PNAE	2.944.326,0	372.184,0
35.4- PNATE	24.705,0	25,2
35.5- Outras Transferências do FNDE	26.760,0	9.493,6
36- RECEITA DE TRANSFERÊNCIAS DE CONVÊNIO	0,0	0,0
37- RECEITA DE ROYALTIES DESTINADOS À EDUCAÇÃO	0,0	0,0
38- RECEITA DE OPERAÇÕES DE CRÉDITO	0,0	0,0
39- OUTRAS RECEITAS PARA FINANCIAMENTO DO ENSINO	12.480,0	14.099,1
40- TOTAL RECEITAS ADICIONAIS PARA FINANCIAMENTO DO ENSINO (35 + 36 + 37 + 38 + 39))	16.085.634,0	9.391.754,1

DESPESAS CUSTEADAS COM RECEITAS ADICIONAIS PARA FINANCIAMENTO DO ENSINO (Por Área de Atuação)	DOTAÇÃO ATUALIZADA (c)	DESPESAS EMPENHADAS Até o Bimestre (d)	DESPESAS LIQUIDADAS Até o Bimestre (e)	DESPESAS PAGAS Até o Bimestre (f)
41- EDUCAÇÃO INFANTIL	17.378.152,26	13.200.506,30	6.915.263,42	6.731.150,18
41.1- Creche	0,00	0,00	0,00	0,00
41.2- Pré-escola	17.378.152,26	13.200.506,30	6.915.263,42	6.731.150,18
42- ENSINO FUNDAMENTAL	66.572.665,77	45.115.920,66	22.457.947,17	21.786.668,31
43- ENSINO MÉDIO	21.196,51	0,00	0,00	0,00
44- ENSINO SUPERIOR	598,10	566,86	566,86	566,86
45- ENSINO PROFISSIONAL NÃO INTEGRADO AO ENSINO REGULAR	634.197,20	346.354,89	346.354,89	346.354,89
46- TOTAL DE DESPESAS CUSTEADAS COM RECURSOS ADICIONAIS PARA FINANCIAMENTO	84.606.809,84	58.663.348,71	29.720.132,34	28.864.740,24


Livia Bello
Prefeito


MARCOS AURELIO M. BRAGA
Secretário de Fazenda e Planejamento
Mat. 9949140-7


Mônica da Silva
CRC/PA 002270-6
Matricula: 9813-2


Mônica Costa Guimarães
Secretária
Controladoria Geral
Mat.: 9950346-8

CHEFE DO PODER EXECUTIVO: LIVIA SOARES BELLO DA SILVA
RESPONSÁVEL PELA CONTABILIDADE: MONICA CARVALHO DA SILVA

SIGFIS - Versão 2022

Data de Emissão: 28/09/2022 12:34h

Anexo 8 do RREO



Município de Araruama

Poder Executivo



RREO 4º BIMESTRE 2022

MUNICÍPIO DE ARARUAMA
RELATÓRIO RESUMIDO DA EXECUÇÃO ORÇAMENTÁRIA
DEMONSTRATIVO DAS RECEITAS E DESPESAS COM MANUTENÇÃO E DESENVOLVIMENTO DO ENSINO
DEMONSTRATIVO DAS RECEITAS E DESPESAS COM MANUTENÇÃO E DESENVOLVIMENTO DO ENSINO
ORÇAMENTOS FISCAL E DA SEGURIDADE SOCIAL
PERÍODO DE REFERÊNCIA : 4º Bimestre / 2022

LEI 9.394/96, art 72 - Anexo 8

R\$ Milhares

TOTAL GERAL DAS DESPESAS COM EDUCAÇÃO	DOTAÇÃO ATUALIZADA (c)	DESPESAS EMPENHADAS Até o Bimestre (d)	DESPESAS LIQUIDADAS Até o Bimestre (e)	DESPESAS PAGAS Até o Bimestre (f)
47- TOTAL GERAL DAS DESPESAS COM EDUCAÇÃO	196.999.795,13	161.070.861,14	129.319.871,63	127.122.061,44
47.1- Despesas Correntes	181.409.305,21	155.607.767,68	125.427.897,13	123.643.308,10
47.1.1- Pessoal Ativo	101.060.531,42	90.909.441,47	90.909.441,47	89.796.535,80
47.1.2- Pessoal Inativo	0,00	0,00	0,00	0,00
47.1.3- Transferências às instituições comunitárias, confessionais ou filantrópicas sem fim	0,00	0,00	0,00	0,00
47.1.4- Outras Despesas Correntes	80.348.773,79	64.698.326,21	34.518.455,66	33.846.772,30
47.2- Despesas de Capital	15.590.489,92	5.463.093,46	3.891.974,50	3.478.753,34
47.2.1- Transferências às instituições comunitárias, confessionais ou filantrópicas sem fim	0,00	0,00	0,00	0,00
47.2.2- Outras Despesas de Capital	15.590.489,92	5.463.093,46	3.891.974,50	3.478.753,34



Livia Bello
Prefeita



Mônica da Silva
CRC/PA 10032/0-6
Matrícula: 9813-2



MARCO AURELIO M. BRAGA
Secretário de Fazenda e Planejamento
Mat. 9949140-7



Mônica Costa Guimarães
Secretária
Controladoria Geral
Mat.: 9950346-8



Município de Araruama

Poder Executivo



RREO 4º BIMESTRE 2022

CONTROLE DA DISPONIBILIDADE FINANCEIRA E CONCILIAÇÃO BANCÁRIA	FUNDEB (ae)	SALÁRIO EDUCAÇÃO (af)
48- DISPONIBILIDADE FINANCEIRA EM 31 DE DEZEMBRO DE <EXERCÍCIO ANTERIOR>	2.733.542,02	253.730,76
49- (+) INGRESSO DE RECURSOS ATÉ O BIMESTRE	71.759.421,72	8.975.285,10
50- (-) PAGAMENTOS EFETUADOS ATÉ O BIMESTRE (orçamentário e restos a pagar)	69.635.160,96	4.259.402,16
51- (=) DISPONIBILIDADE FINANCEIRA ATÉ O BIMESTRE	4.857.802,78	4.969.613,70
52- (+) AJUSTES POSITIVOS	0,00	0,00
53- (-) AJUSTES NEGATIVOS (OUTROS VALORES EXTRAORÇAMENTÁRIOS)	0,00	0,00
54- (=) SALDO FINANCEIRO CONCILIADO (Saldo Bancário)	4.857.802,78	4.969.613,70

INDICADORES AJUSTADOS

Mínimo de 70% do FUNDEB na Remuneração dos Profissionais Educação. Básica

VALOR EXIGIDO	VALOR APLICADO	% APLICADO
50.231.595,20	60.722.244,39	84,62

APLICAÇÃO EM MDE SOBRE A RECEITA RESULTANTE DE IMPOSTOS

TOTAL DAS DESPESAS DE MDE CUSTEADAS COM RECURSOS DE IMPOSTOS	(-) RESULTADO LÍQUIDO DAS TRANSFERÊNCIAS DO FUNDEB = (L7)	TOTAL DAS DESPESAS PARA FINS DE LIMITE	% APLICADO
98.257.321,20	49.721.937,73	48.535.383,47	25,72

RESULTADO DAS CRÍTICAS APLICADAS SOBRE A GERAÇÃO DO ANEXO 08 RREO

Crítica 01: Ok.

Crítica 02: Ok.

Crítica 03: Ok.

Crítica 04: Ok.

Crítica 05: O Total de Receitas Adicionais para Financiamento do Ensino não pode ser menor que o Total de Despesas Custeadas com Recursos Adicionais para Financiamento do Ensino. As células 40(a) e 40(b) devem ter, respectivamente, valores maiores que os das células 46(c) e 46(f).

Crítica 06: Ok.

Observação:

As críticas não impedem a emissão do anexo, mas é importante que sejam observadas e, eventualmente, corrigidos os dados (Especialmente os da tabela Despesas Educação), pois elas podem afetar o cálculo dos índices apresentados no relatório. Outros esclarecimentos poderão ser obtidos através do Help Desk.


Livia Bello
Prefeita


Mônica da Silva
CRC/PA 002270-6
Matrícula: 9313-2


MARCO AURELIO M. BRAGA
Secretário de Fazenda e Planejamento
Mat. 9949140-7


Mônica Coste Guimarães
Secretária
Controladoria Geral
Mat.: 9950346-8

Município de Araruama

Poder Executivo

RREO 4º BIMESTRE 2022

ADCT...art 77 - Anexo 12 R\$ 1,00

MUNICÍPIO DE ARARUAMA
RELATÓRIO RESUMIDO DA EXECUÇÃO ORÇAMENTÁRIA
DEMONSTRATIVO DAS RECEITAS DE IMPOSTOS E DAS DESPESAS PRÓPRIAS COM SAÚDE
ORÇAMENTOS FISCAL E DA SEGURIDADE SOCIAL
PERÍODO DE REFERÊNCIA : 4º Bimestre / 2022

RECEITAS RESULTANTES DE IMPOSTOS E TRANSFERÊNCIAS CONSTITUCIONAIS E LEGAIS	PREVISÃO INICIAL		PREVISÃO ATUALIZADA (a)		RECEITAS REALIZADAS	
	Até 4º Bim/2022		Até 4º Bim/2022		Até 4º Bim/2022	
	(d)	% (d/c) x100	(e)	% (e/c) x100	(b)	% (b/a) x 100
RECEITA DE IMPOSTOS LÍQUIDA (I)			67.897.410,0		67.897.410,0	117,8
Receita Resultante do Imposto Predial e Territorial - IPTU			39.768.199,0		39.768.199,0	109,4
IPTU			28.031.027,0		28.031.027,0	126,9
Multa, Juros de Mora, Dívida Ativa e Outros Encargos do IPTU			11.737.172,0		11.737.172,0	67,6
Receita Resultante do Imposto sobre Transmissão Inter Vivos - ITBI			4.440.268,0		4.440.268,0	122,0
ITBI			4.312.405,0		4.312.405,0	125,6
Multa, Juros de Mora, Dívida Ativa e Outros Encargos do ITBI			127.863,0		127.863,0	0,2
Receita Resultante do Imposto sobre Serviços de Qualquer Natureza - ISS			17.976.400,0		17.976.400,0	106,7
ISS			16.120.000,0		16.120.000,0	109,3
Multa, Juros de Mora, Dívida Ativa e Outros Encargos do ISS			1.856.400,0		1.856.400,0	84,4
Receita Resultante do Imposto sobre a e Proventos de Qualquer Natureza Retido na Fonte - IRRF			5.712.543,0		5.712.543,0	207,4
RECEITAS DE TRANSFERÊNCIAS CONSTITUCIONAIS E LEGAIS (II)			107.818.981,0		108.716.219,2	100,8
Cota-Parte FPM			49.666.350,0		49.666.350,0	101,3
Cota-Parte ITR			73.174,0		73.174,0	9,1
Cota-Parte ICMS			44.595.469,0		44.078.064,3	98,8
Cota-Parte IPVA			12.354.230,0		13.254.130,0	107,3
Cota-Parte IPI-Exportação			956.798,0		1.069.156,6	111,7
Compensações Financeiras Provenientes de Impostos e Transferências Constitucionais			172.960,0		0,0	0,0
Desoneração ICMS (LC 87/1996)			172.960,0		172.960,0	0,0
Outras			0,0		0,0	0,0
Total das Receitas Resultantes de Impostos e Transferências Constitucionais e Legais (III)=(I)+(II)			175.716.391,0		175.716.391,0	107,4
DESPESAS COM AÇÕES E SERVIÇOS PÚBLICOS DE SAÚDE (ASPS) - POR SUBFUNÇÃO E CATEGORIA ECONÔMICA						
ATENÇÃO BÁSICA (IV)						
Despesas Correntes	6.382.295,0	400.000,0	132.206,1	33,1	98.750,3	24,7
Despesas de Capital	6.377.295,0	400.000,0	0,0	0,0	98.750,3	24,7
ASSISTÊNCIA HOSPITALAR E AMBULATORIAL (V)	5.000,0	0,0	0,0	0,0	0,0	0,0
Despesas Correntes	28.754.530,7	11.121.564,7	10.837.599,4	97,4	6.181.660,8	55,3
Despesas de Capital	28.754.530,7	11.121.564,7	10.837.599,4	97,4	6.181.660,8	55,3
SUPORTE FARMACÊUTICO E TERAPÊUTICO (VI)	0,0	0,0	0,0	0,0	0,0	0,0
Despesas Correntes	0,0	0,0	0,0	0,0	0,0	0,0
Despesas de Capital	0,0	0,0	0,0	0,0	0,0	0,0
VIGILÂNCIA SANITÁRIA (VII)	0,0	0,0	0,0	0,0	0,0	0,0
Despesas Correntes	0,0	0,0	0,0	0,0	0,0	0,0
Despesas de Capital	0,0	0,0	0,0	0,0	0,0	0,0
VIGILÂNCIA EPIDEMIOLÓGICA (VIII)	860.000,0	0,0	0,0	0,0	0,0	0,0
Despesas Correntes	860.000,0	0,0	0,0	0,0	0,0	0,0
Despesas de Capital	0,0	0,0	0,0	0,0	0,0	0,0
Total das Despesas Empenhadas (e)=(d)+(e)			175.716.391,0		175.716.391,0	100,0
DESPESAS LIQUIDADAS						
Até 4º Bim/2022						
% (f/c) x100						
DESPESAS PAGAS						
Até 4º Bim/2022						
% (f/c) x100						
ATENÇÃO BÁSICA (IV)						
Despesas Correntes					98.750,3	24,7
Despesas de Capital					98.750,3	24,7
ASSISTÊNCIA HOSPITALAR E AMBULATORIAL (V)					0,0	0,0
Despesas Correntes					6.181.660,8	55,3
Despesas de Capital					6.181.660,8	55,3
SUPORTE FARMACÊUTICO E TERAPÊUTICO (VI)					0,0	0,0
Despesas Correntes					0,0	0,0
Despesas de Capital					0,0	0,0
VIGILÂNCIA SANITÁRIA (VII)					0,0	0,0
Despesas Correntes					0,0	0,0
Despesas de Capital					0,0	0,0
VIGILÂNCIA EPIDEMIOLÓGICA (VIII)					0,0	0,0
Despesas Correntes					0,0	0,0
Despesas de Capital					0,0	0,0
Total das Despesas Pagas (f)=(e)-(g)					188.672.341,5	107,4

CHEFE DO PODER EXECUTIVO: LIVIA SOARES BELLO DA SILVA
RESPONSÁVEL PELA CONTABILIDADE: MONICA CARVALHO DA SILVA

SIGFIS - Versão 2022

Data de Emissão: 28/09/2022 12:35h

Anexo 12 do RREO

Livia Bello
Prefeita

Mônica Carvalho da Silva
CPC nº 0002740-6
Matrícula: 9313-2

MARCO AURELIO M. BRAGA
Secretário de Fazenda e Planejamento
Mat.: 9949140-7

Mônica Colher Guimarães
Secretária de Contabilidade Geral
Mat.: 9950344-1





Município de Araruama Poder Executivo



RREO 4º BIMESTRE 2022

MUNICÍPIO DE ARARUAMA
RELATÓRIO RESUMIDO DA EXECUÇÃO ORÇAMENTÁRIA
DEMONSTRATIVO DAS RECEITAS DE IMPOSTOS E DAS DESPESAS PRÓPRIAS COM SAÚDE
ORÇAMENTOS FISCAL E DA SEGURIDADE SOCIAL
PERÍODO DE REFERÊNCIA : 4º Bimestre / 2022

	R\$ 1.00												
ALIMENTAÇÃO E NUTRIÇÃO (IX)													
Despesas Correntes	0,0	0,0	0,0	0,0	0,0	0,0	0,0	0,0	0,0	0,0	0,0	0,0	0,0
Despesas de Capital	0,0	0,0	0,0	0,0	0,0	0,0	0,0	0,0	0,0	0,0	0,0	0,0	0,0
OUTRAS SUBFUNÇÕES (X)													
Despesas Correntes	46.895.200,0	58.148.484,9	56.224.063,9	96,7	48.456.490,7	83,3	47.706.487,3	82,0					
Despesas de Capital	42.877.325,0	56.403.198,0	55.717.460,1	98,8	48.249.887,0	85,5	47.499.883,5	84,2					
TOTAL (XI)=(IV+V+VI+VII+VIII+IX+X)	82.892.025,7	69.670.049,6	67.193.869,4	227,2	54.716.901,8	163,4	53.955.011,8	11,8					

	DESPESAS EMPENHADAS (d)			DESPESAS LIQUIDADAS (e)			DESPESAS PAGAS (f)			
APURAÇÃO DO CUMPRIMENTO DO LIMITE MÍNIMO PARA APLICAÇÃO EM ASPS										
Total das Despesas com ASPS (XII) = (XI)				67.193.869,4	54.716.901,8	53.955.011,8				
(-) Restos a Pagar Não Processados Inscritos Indevidamente no Exercício sem Disponibilidade Financeira (XIII)				0,0	0,0	0,0				
(-) Despesas Custeadas com Recursos Vinculados à Parcela do Percentual Mínimo que não foi Aplicado em ASPS em Exercícios Anteriores (XIV)				0,0	0,0	0,0				
(-) Despesas Custeadas com Disponibilidade de Caixa Vinculada aos Restos a Pagar Cancelados (XV)				0,0	0,0	0,0				
(=) VALOR APLICADO EM ASPS (XVI) = (XII - XIII - XIV - XV)				67.193.869,4	54.716.901,8	53.955.011,8				
Despesa Mínima a ser Aplicada em ASPS (XVII) = (III) x 15% (LC 141/2012)										
Despesa Mínima a ser Aplicada em ASPS (XVIII) = (III) x % (Lei Orgânica Municipal)										
Diferença entre o Valor Aplicado e a Despesa Mínima a ser Aplicada (XVIII) = (XVI) (d ou e) - XVII)				0,0	26.416.050,6	0,0				
Limite não Cumprido (XIX) = (XVIII) (Quando valor for inferior a zero)										
PERCENTUAL DA RECEITA DE IMPOSTOS E TRANSFERÊNCIAS CONSTITUCIONAIS E LEGAIS APLICADO EM ASPS (XVIIII) * 100 (mínimo de 15% conforme LC nº 141/2012 ou % da Lei Orgânica Municipal)				35,6	29,0					

	LIMITE NÃO CUMPRIDO					
	Saldo Inicial (no exercício atual) h	Empenhadas (i)	Liquidadas (j)	Pagas (k)	Total de RP cancelados ou prescritos (u)	Saldo Final (não aplicado) (l) = (h - (i ou j))
Diferença de limite não cumprido em 2022 (saldo final = XIX d)	0,0	0,0	0,0	0,0	0,0	0,0
Diferença de limite não cumprido em 2021 (saldo final = XIX d)	0,0	0,0	0,0	0,0	0,0	0,0
Diferença de limite não cumprido em Exercícios Anteriores (saldo inicial igual ao saldo final do demonstrativo do exercício anterior)	0,0	0,0	0,0	0,0	0,0	0,0
TOTAL DA DIFERENÇA DE LIMITE NÃO CUMPRIDO EM EXERCÍCIOS ANTERIORES (XX)	0,0	0,0	0,0	0,0	0,0	0,0

EXERCÍCIO DO EMPENHO	EXECUÇÃO DE RESTOS A PAGAR									
	Valor Mínimo para aplicação em ASPS (m)	Valor aplicado em ASPS no exercício (n)	Valor aplicado além do limite mínimo (o) = (n-m), se < 0 então (o) = 0	Total inscrito em RP no exercício (p)	RPNS inscritos indevidamente no Exercício sem Disponibilidade Financeira q = (p)-(o)	Valor inscrito em RP considerado no Limite (r) = (p-(o+q)) se < 0 então (r) = 0	Total de RP pagos (s)	Total de RP a pagar (t)	Total de RP cancelados ou prescritos (u)	Diferença entre o valor aplicado além do limite e o total do RP (v) = (o + q - u)
Empenhos de 2022 (regra nova)	28.300.851,2	67.193.869,4	38.893.018,2	0,0	0,0	0,0	0,0	0,0	0,0	0,0
Empenhos de 2021 (regra nova)	0,0	0,0	0,0	0,0	0,0	0,0	0,0	0,0	0,0	0,0
Empenhos de 2018	0,0	0,0	0,0	0,0	0,0	0,0	0,0	0,0	0,0	0,0
Empenhos de 2017	0,0	0,0	0,0	0,0	0,0	0,0	0,0	0,0	0,0	0,0
Empenhos de 2016 e anteriores	0,0	0,0	0,0	0,0	0,0	0,0	0,0	0,0	0,0	0,0

CHEFE DO PODER EXECUTIVO: LIVIA SOARES BELLO DA SILVA
RESPONSÁVEL PELA CONTABILIDADE: MONICA CARVALHO DA SILVA

Anexo 12 do RREO

Data de Emissão: 28/09/2022 12:35h

SIGFIS - Versão 2022

Mônica Colher Guimarães
Secretária
Controladoria Geral
Mat.: 9950344-1

MARCO AURELIO M. BRAGA
Secretário de Fazenda e Planejamento
Mat.: 9949140-7

Mônica da Silva
CRC/PA 10022/10-6
Mat.: 9813-2

Livia Soares Bello
Prefeita



Município de Araruama Poder Executivo



RREO 4º BIMESTRE 2022

		R\$ 1,00						
TOTAL DOS RESTOS A PAGAR CANCELADOS OU PRESCRITOS ATÉ O FINAL DO EXERCÍCIO ATUAL QUE AFETARAM O CUMPRIMENTO DO LIMITE (XXI)		0,0						
TOTAL DOS RESTOS A PAGAR CANCELADOS OU PRESCRITOS ATÉ O FINAL DO EXERCÍCIO ANTERIOR QUE AFETRAM O CUMPRIMENTO DO LIMITE (XXII)		0,0						
TOTAL DOS RESTOS A PAGAR CANCELADOS OU PRESCRITOS NO EXERCÍCIO ATUAL QUE AFETRAM O CUMPRIMENTO DO LIMITE (XXIII) = (XXI - XXII)		0,0						
CONTROLE DE RESTOS A PAGAR CANCELADOS OU PRESCRITOS CONSIDERADOS PARA FINS DE APLICAÇÃO DA DISPONIBILIDADE DE CAIXA CONFORME ARTIGO 248§ 1º e 2º DA LC 141/2012								
RESTOS A PAGAR CANCELADOS OU PRESCRITOS	Saldo Inicial (w)	Despesas Custeadas no Exercício de Referência		Saldo Final (não aplicado) (ea) = (w-x ou y).				
		Empenhadas (x)	Liquidadas (v)		Pagas (z)			
Restos a pagar cancelados ou prescritos em 2022 a serem compensados (XXIV)	0,0	0,0	0,0	0,0				
Restos a pagar cancelados ou prescritos em 2022 a serem compensados (XXV)	0,0	0,0	0,0	0,0				
RP cancelados ou prescritos em exercícios anteriores a serem compensados (XXVI) [saldo inicial igual ao saldo final do demonstrativo anterior]	0,0	0,0	0,0	0,0				
TOTAL DE RESTOS A PAGAR CANCELADOS OU PRESCRITOS A COMPENSAR (XXVII)	0,0	0,0	0,0	0,0				
RECEITAS ADICIONAIS PARA O FINANCIAMENTO DA SAÚDE NÃO COMPUTADAS NO CÁLCULO DO MÍNIMO								
RECEITAS ADICIONAIS PARA O FINANCIAMENTO DA SAÚDE NÃO COMPUTADAS NO CÁLCULO DO MÍNIMO	PREVISÃO INICIAL	PREVISÃO ATUALIZADA (e)	RECEITAS REALIZADAS <Período Atual>	% (B/A) x 100				
RECEITAS DE TRANSFERÊNCIA PARA A SAÚDE (XXVIII)	47.925.918,0	47.925.918,0	35.299.933,1	73,7				
Provenientes da União	34.096.414,0	34.096.414,0	20.241.169,4	59,4				
Provenientes dos Estados	13.829.504,0	13.829.504,0	15.058.763,7	108,9				
Provenientes de Outros Municípios	0,0	0,0	0,0	0,0				
RECEITAS DE OPERAÇÕES DE CRÉDITO INTERNAS E EXTERNAS VINCULADAS À SAÚDE (XXIX)	0,0	0,0	0,0	0,0				
OUTRAS RECEITAS (XXX)	529.839,0	529.839,0	5.134.977,1	969,2				
TOTAL DE RECEITAS ADICIONAIS PARA FINANCIAMENTO DA SAÚDE (XXXI) = (XXVIII+XXIX+XXX)	48.455.757,0	48.455.757,0	40.434.910,2	83,4				
DESPESAS COM SAÚDE POR SUBFUNÇÕES E CATEGORIA ECONÔMICA NÃO COMPUTADAS NO CÁLCULO DO MÍNIMO								
DESPESAS COM SAÚDE POR SUBFUNÇÕES E CATEGORIA ECONÔMICA NÃO COMPUTADAS NO CÁLCULO DO MÍNIMO	DOTAÇÃO INICIAL	DOTAÇÃO ATUALIZADA (c)	DESPESAS EMPENHADAS Até 4º Bim/2022 (d)	% (d/c) x 100	DESPESAS LIQUIDADAS Até 4º Bim/2022 (e)	% (e/c) x 100	DESPESAS PAGAS Até 4º Bim/2022 (f)	% (f/c) x 100
ATENÇÃO BÁSICA (XXXII)	0,0	4.991.294,8	3.155.810,6	63,2	2.338.951,8	46,9	2.338.951,8	46,9
Despesas Correntes	0,0	4.991.294,8	3.155.810,6	63,2	2.338.951,8	46,9	2.338.951,8	46,9
Despesas de Capital	0,0	0,0	0,0	0,0	0,0	0,0	0,0	0,0
ASSISTÊNCIA HOSPITALAR E AMBULATORIAL (XXXIII)	1.790.769,4	50.138.756,5	44.944.196,8	89,6	29.300.435,8	58,4	29.290.152,3	58,4
Despesas Correntes	1.790.769,4	50.138.756,5	44.944.196,8	89,6	29.300.435,8	58,4	29.290.152,3	58,4
Despesas de Capital	0,0	0,0	0,0	0,0	0,0	0,0	0,0	0,0
SUPORTE FARMACÊUTICO E TERAPÊUTICO (XXXIV)	0,0	0,0	0,0	0,0	0,0	0,0	0,0	0,0
Despesas Correntes	0,0	0,0	0,0	0,0	0,0	0,0	0,0	0,0
Despesas de Capital	0,0	0,0	0,0	0,0	0,0	0,0	0,0	0,0
VIGILÂNCIA SANITÁRIA (XXXV)	0,0	0,0	0,0	0,0	0,0	0,0	0,0	0,0
Despesas Correntes	0,0	0,0	0,0	0,0	0,0	0,0	0,0	0,0
Despesas de Capital	0,0	0,0	0,0	0,0	0,0	0,0	0,0	0,0
VIGILÂNCIA EPIDEMIOLÓGICA (XXXVI)	0,0	860.000,0	543.434,6	63,2	339.095,6	39,4	339.095,6	39,4
Despesas Correntes	0,0	860.000,0	543.434,6	63,2	339.095,6	39,4	339.095,6	39,4
Despesas de Capital	0,0	0,0	0,0	0,0	0,0	0,0	0,0	0,0
ALIMENTAÇÃO E NUTRIÇÃO (XXXVII)	0,0	0,0	0,0	0,0	0,0	0,0	0,0	0,0
Despesas Correntes	0,0	0,0	0,0	0,0	0,0	0,0	0,0	0,0

ADCT, art 77 - Anexo 12

TOTAL DOS RESTOS A PAGAR CANCELADOS OU PRESCRITOS ATÉ O FINAL DO EXERCÍCIO ATUAL QUE AFETARAM O CUMPRIMENTO DO LIMITE (XXI) 0,0

TOTAL DOS RESTOS A PAGAR CANCELADOS OU PRESCRITOS ATÉ O FINAL DO EXERCÍCIO ANTERIOR QUE AFETRAM O CUMPRIMENTO DO LIMITE (XXII) 0,0

TOTAL DOS RESTOS A PAGAR CANCELADOS OU PRESCRITOS NO EXERCÍCIO ATUAL QUE AFETRAM O CUMPRIMENTO DO LIMITE (XXIII) = (XXI - XXII) 0,0

CONTROLE DE RESTOS A PAGAR CANCELADOS OU PRESCRITOS CONSIDERADOS PARA FINS DE APLICAÇÃO DA DISPONIBILIDADE DE CAIXA CONFORME ARTIGO 248§ 1º e 2º DA LC 141/2012

RESTOS A PAGAR CANCELADOS OU PRESCRITOS

Despesas Custeadas no Exercício de Referência

Empenhadas (x) Liquidadas (v) Pagas (z) Saldo Final (não aplicado) (ea) = (w-x ou y).

Restos a pagar cancelados ou prescritos em 2022 a serem compensados (XXIV) 0,0 0,0 0,0 0,0

Restos a pagar cancelados ou prescritos em 2022 a serem compensados (XXV) 0,0 0,0 0,0 0,0

RP cancelados ou prescritos em exercícios anteriores a serem compensados (XXVI) [saldo inicial igual ao saldo final do demonstrativo anterior] 0,0 0,0 0,0 0,0

TOTAL DE RESTOS A PAGAR CANCELADOS OU PRESCRITOS A COMPENSAR (XXVII) 0,0 0,0 0,0 0,0

RECEITAS ADICIONAIS PARA O FINANCIAMENTO DA SAÚDE NÃO COMPUTADAS NO CÁLCULO DO MÍNIMO

RECEITAS DE TRANSFERÊNCIA PARA A SAÚDE (XXVIII) 47.925.918,0 47.925.918,0 35.299.933,1 73,7

Provenientes da União 34.096.414,0 34.096.414,0 20.241.169,4 59,4

Provenientes dos Estados 13.829.504,0 13.829.504,0 15.058.763,7 108,9

Provenientes de Outros Municípios 0,0 0,0 0,0 0,0

RECEITAS DE OPERAÇÕES DE CRÉDITO INTERNAS E EXTERNAS VINCULADAS À SAÚDE (XXIX) 0,0 0,0 0,0 0,0

OUTRAS RECEITAS (XXX) 529.839,0 529.839,0 5.134.977,1 969,2

TOTAL DE RECEITAS ADICIONAIS PARA FINANCIAMENTO DA SAÚDE (XXXI) = (XXVIII+XXIX+XXX) 48.455.757,0 48.455.757,0 40.434.910,2 83,4

DESPESAS COM SAÚDE POR SUBFUNÇÕES E CATEGORIA ECONÔMICA NÃO COMPUTADAS NO CÁLCULO DO MÍNIMO

Inscritas em

ATENÇÃO BÁSICA (XXXII) 0,0 4.991.294,8 3.155.810,6 63,2 2.338.951,8 46,9 2.338.951,8 46,9

Despesas Correntes 0,0 4.991.294,8 3.155.810,6 63,2 2.338.951,8 46,9 2.338.951,8 46,9

Despesas de Capital 0,0 0,0 0,0 0,0 0,0 0,0 0,0 0,0

ASSISTÊNCIA HOSPITALAR E AMBULATORIAL (XXXIII) 1.790.769,4 50.138.756,5 44.944.196,8 89,6 29.300.435,8 58,4 29.290.152,3 58,4

Despesas Correntes 1.790.769,4 50.138.756,5 44.944.196,8 89,6 29.300.435,8 58,4 29.290.152,3 58,4

Despesas de Capital 0,0 0,0 0,0 0,0 0,0 0,0 0,0 0,0

SUPORTE FARMACÊUTICO E TERAPÊUTICO (XXXIV) 0,0 0,0 0,0 0,0 0,0 0,0 0,0 0,0

Despesas Correntes 0,0 0,0 0,0 0,0 0,0 0,0 0,0 0,0

Despesas de Capital 0,0 0,0 0,0 0,0 0,0 0,0 0,0 0,0

VIGILÂNCIA SANITÁRIA (XXXV) 0,0 0,0 0,0 0,0 0,0 0,0 0,0 0,0

Despesas Correntes 0,0 0,0 0,0 0,0 0,0 0,0 0,0 0,0

Despesas de Capital 0,0 0,0 0,0 0,0 0,0 0,0 0,0 0,0

VIGILÂNCIA EPIDEMIOLÓGICA (XXXVI) 0,0 860.000,0 543.434,6 63,2 339.095,6 39,4 339.095,6 39,4

Despesas Correntes 0,0 860.000,0 543.434,6 63,2 339.095,6 39,4 339.095,6 39,4

Despesas de Capital 0,0 0,0 0,0 0,0 0,0 0,0 0,0 0,0

ALIMENTAÇÃO E NUTRIÇÃO (XXXVII) 0,0 0,0 0,0 0,0 0,0 0,0 0,0 0,0

Despesas Correntes 0,0 0,0 0,0 0,0 0,0 0,0 0,0 0,0

Mônica Colares Guimarães
Secretária de Planejamento
Mat.: 4950341-11

MARCO AURELIO M. BRAGA
Secretário de Fazenda e Planejamento
Mat.: 9949140-7

Mônica da Silva
CIC: 49503270-6
Mat.: 9913-2

Livia Bello
Prefeita

CHEFE DO PODER EXECUTIVO: LIVIA SOARES BELLO DA SILVA
RESPONSÁVEL PELA CONTABILIDADE: MONICA CARVALHO DA SILVA
SIGFIS - Versão 2022

Anexo 12 do RREO

Data de Emissão: 28/09/2022 12:35h



Município de Araruama Poder Executivo



RREO 4º BIMESTRE 2022

MUNICÍPIO DE ARARUAMA
RELATÓRIO RESUMIDO DA EXECUÇÃO ORÇAMENTÁRIA
DEMONSTRATIVO DAS RECEITAS DE IMPOSTOS E DAS DESPESAS PRÓPRIAS COM SAÚDE
ORÇAMENTOS FISCAL E DA SEGURIDADE SOCIAL
PERÍODO DE REFERÊNCIA : 4º Bimestre / 2022

ADCT, art 77 - Anexo 12	R\$ 1,00									
	Despesas de Capital	0,0	0,0	0,0	0,0	0,0	0,0	0,0	0,0	0,0
OUTRAS SUBFUNÇÕES (XXXVIII)	1.287.085,0	25.031.727,5	21.194.115,2	84,7	12.932.343,7	51,7	12.932.343,7	0,0	0,0	0,0
Despesas Correntes	1.209.960,0	21.485.618,4	18.548.111,6	86,3	11.227.947,3	52,3	11.227.947,3	0,0	0,0	0,0
Despesas de Capital	77.125,0	3.546.109,1	2.646.003,5	74,6	1.704.396,4	48,1	1.704.396,4	0,0	0,0	0,0
TOTAL (XXXII)+(XXXIII)+(XXXIV)+(XXXV)+(XXXVI)+(XXXVII)+(XXXVIII)	3.077.854,4	81.021.778,8	69.837.857,2	300,7	44.910.826,9	196,4	44.910.826,9	0,0	0,0	0,0
DESPESAS COM SAÚDE NÃO COMPUTADAS NO CÁLCULO DO MÍNIMO										
DESPESAS TOTAIS COM SAÚDE EXECUTADAS COM RECURSOS PRÓPRIOS E COM RECURSOS TRANSFERIDOS DE OUTROS ENTES	DOTAÇÃO INICIAL	(c)	DESPESAS EMPENHADAS	% (d/c) x100	DESPESAS LIQUIDADAS	% (e/c) x100	DESPESAS PAGAS	Até 4º Bim/2022	Até 4º Bim/2022	% (f/c) x100
			Até 4º Bim/2022		Até 4º Bim/2022		Até 4º Bim/2022			
ATENÇÃO BÁSICA (XL)=(IV)+(XXXII)	6.382.295,0	5.391.294,8	3.288.016,7	96,3	2.437.702,1	71,5	2.437.702,1	0,0	0,0	0,0
ASSISTÊNCIA HOSPITALAR E AMBULATORIAL (XLI)=(V)+(XXXIII)	30.545.300,1	61.260.321,2	55.781.796,2	187,1	35.462.096,6	113,8	35.439.926,5	113,7	113,7	113,7
SUPORTE PROFILÁTICO E TERAPÊUTICO (XLII)=(VI)+(XXXIV)	0,0	0,0	0,0	0,0	0,0	0,0	0,0	0,0	0,0	0,0
VIGILÂNCIA SANITÁRIA (XLIII)=(VII)+(XXXV)	0,0	0,0	0,0	0,0	0,0	0,0	0,0	0,0	0,0	0,0
VIGILÂNCIA EPIDEMIOLÓGICA (XLIV)=(VIII)+(XXXVI)	860.000,0	860.000,0	543.434,6	63,2	338.095,6	39,4	338.095,6	39,4	39,4	39,4
ALIMENTAÇÃO E NUTRIÇÃO (XLV)=(IX)+(XXXVII)	0,0	0,0	0,0	0,0	0,0	0,0	0,0	0,0	0,0	0,0
OUTRAS SUBFUNÇÕES (XLVI)=(X)+(XXXVIII)	48.182.285,0	83.180.212,4	77.418.179,1	181,4	61.388.834,4	135,0	60.638.831,0	133,7	133,7	133,7
TOTAL DAS DESPESAS COM SAÚDE (XLII)+(XLIII)+(XLIV)+(XLV)+(XLVI)	85.969.880,1	150.691.828,4	137.031.426,6	527,9	99.827.728,7	359,8	98.855.555,2	359,8	359,8	358,4
(-) Despesas executadas com recurso provenientes das transferências de recursos de outros entes										
TOTAL DAS DESPESAS EXECUTADAS COM RECURSOS PRÓPRIOS (XLVIII)	85.969.880,1	150.691.828,4	137.031.426,6	527,9	99.827.728,7	359,8	98.855.555,2	359,8	359,8	358,4

Mônica Colina Guimarães
Secretária
Controladoria Geral
Mat.: 4950341-11

MARCO AURELIO M. BRAGA
Secretário de Fazenda e Planejamento
Mat.: 9949140-7

Mônica da Silva
CRC RJ 033270-6
Matriculada: 9813-2

Livia Bello
Prelista

CHEFE DO PODER EXECUTIVO: LIVIA SOARES BELLO DA SILVA
RESPONSÁVEL PELA CONTABILIDADE: MONICA CARVALHO DA SILVA
SIGFIS - Versão 2022

Data de Emissão: 28/09/2022 12:35h
Anexo 12 do RREO

Município de Araruama

Poder Executivo

RREO 4º BIMESTRE 2022

R\$ 1,00

MUNICÍPIO DE ARARUAMA - PODER EXECUTIVO
RELATÓRIO RESUMIDO DA EXECUÇÃO ORÇAMENTÁRIA
DEMONSTRATIVO DAS PARCERIAS PÚBLICO-PRIVADAS
ORÇAMENTOS FISCAL E DA SEGURIDADE SOCIAL
PERÍODO DE REFERÊNCIA : 4º Bimestre / 2022

Lei nº 11.079, de 30.12.2004, arts 22 e 28 - Anexo 13

ESPECIFICAÇÃO	SALDO TOTAL EM 31 DE DEZEMBRO DO EXERCÍCIO ANTERIOR (a)	REGISTROS EFETUADOS EM 2022										SALDO TOTAL (c) = (a) + (b)	
		NO BIMESTRE	ATÉ O BIMESTRE (b)										
TOTAL DE ATIVOS	0,0	0,0	0,0	0,0	0,0	0,0	0,0	0,0	0,0	0,0	0,0	0,0	0,0
Direitos Futuros	0,0	0,0	0,0	0,0	0,0	0,0	0,0	0,0	0,0	0,0	0,0	0,0	0,0
Ativos Contabilizados na SPE	0,0	0,0	0,0	0,0	0,0	0,0	0,0	0,0	0,0	0,0	0,0	0,0	0,0
Contrapartida para Provisões de PPP	0,0	0,0	0,0	0,0	0,0	0,0	0,0	0,0	0,0	0,0	0,0	0,0	0,0
TOTAL DE PASSIVOS (I)	0,0	0,0	0,0	0,0	0,0	0,0	0,0	0,0	0,0	0,0	0,0	0,0	0,0
Obrigações Não Relacionadas a Serviços	0,0	0,0	0,0	0,0	0,0	0,0	0,0	0,0	0,0	0,0	0,0	0,0	0,0
Contrapartida para Ativos da SPE	0,0	0,0	0,0	0,0	0,0	0,0	0,0	0,0	0,0	0,0	0,0	0,0	0,0
Provisões de PPP	0,0	0,0	0,0	0,0	0,0	0,0	0,0	0,0	0,0	0,0	0,0	0,0	0,0
GARANTIAS DE PPP (II)	0,0	0,0	0,0	0,0	0,0	0,0	0,0	0,0	0,0	0,0	0,0	0,0	0,0
SALDO LÍQUIDO DE PASSIVOS DE PPP (III) = (II-I)	0,0	0,0	0,0	0,0	0,0	0,0	0,0	0,0	0,0	0,0	0,0	0,0	0,0
PASSIVOS CONTINGENTES	0,0	0,0	0,0	0,0	0,0	0,0	0,0	0,0	0,0	0,0	0,0	0,0	0,0
Contraprestações Futuras	0,0	0,0	0,0	0,0	0,0	0,0	0,0	0,0	0,0	0,0	0,0	0,0	0,0
Riscos Não Provisionados	0,0	0,0	0,0	0,0	0,0	0,0	0,0	0,0	0,0	0,0	0,0	0,0	0,0
Outros Passivos Contingentes	0,0	0,0	0,0	0,0	0,0	0,0	0,0	0,0	0,0	0,0	0,0	0,0	0,0
ATIVOS CONTINGENTES	0,0	0,0	0,0	0,0	0,0	0,0	0,0	0,0	0,0	0,0	0,0	0,0	0,0
Serviços Futuros	0,0	0,0	0,0	0,0	0,0	0,0	0,0	0,0	0,0	0,0	0,0	0,0	0,0
Outros Ativos Contingentes	0,0	0,0	0,0	0,0	0,0	0,0	0,0	0,0	0,0	0,0	0,0	0,0	0,0
DESPESAS DE PPP		2021	2022	2023	2024	2025	2026	2027	2028	2029	2030	2031	
Do Ente Federado													
Das Estatais Não-Dependentes													
TOTAL DAS DESPESAS	0,0	0,0	0,0	0,0	0,0	0,0	0,0	0,0	0,0	0,0	0,0	0,0	0,0
RECEITA CORRENTE LÍQUIDA (RCL)	562.069.752,3	689.886.056,4	693.724.392,1	697.604.304,9	701.505.917,6	705.429.351,5	709.374.728,7	713.342.171,9	717.331.804,5	721.343.750,6	725.378.135,1		
TOTAL DAS DESPESAS / RCL (%)	0,0	0,0	0,0	0,0	0,0	0,0	0,0	0,0	0,0	0,0	0,0	0,0	0,0

FONTE :

CHEFE DO PODER EXECUTIVO: LIVIA SOARES BELLO DA SILVA
RESPONSÁVEL PELA CONTABILIDADE: MONICA CARVALHO DA SILVA

SIGFIS - Versão 2022

Data de Emissão: 28/09/2022 12:35h

Livia Bello
Prefeita

Mônica Colher Gualbriães
CRC RJ 02022/10-6
Mat. 9913-2

MARCO AURELIO M. BRAGA
Secretário de Fazenda e Planejamento
Mat. 9949140-7

Mônica Colher Gualbriães
Secretária
Controladoria Geral
Mat.: 4950340-11



Município de Araruama

Poder Executivo



RREO 4º BIMESTRE 2022

MUNICÍPIO DE ARARUAMA - PODER EXECUTIVO
DEMONSTRATIVO SIMPLIFICADO DO RELATÓRIO RESUMIDO DA EXECUÇÃO ORÇAMENTÁRIA
DEMONSTRATIVO SIMPLIFICADO
ORÇAMENTOS FISCAL E DA SEGURIDADE SOCIAL
PERÍODO DE REFERÊNCIA : 4º Bimestre / 2022

LRF, art 48 - Anexo 14

R\$1,00

BALANÇO ORÇAMENTÁRIO - RECEITAS		Até o bimestre			
Previsão Inicial de Receita		465.295.494,0			
Previsão Atualizada da Receita		465.295.494,0			
Receitas Realizadas		539.448.228,4			
Deficit Orçamentário		0,0			
Saldos de Exercícios Anteriores (utilizados para créditos adicionais)		0,0			
BALANÇO ORÇAMENTÁRIO - DESPESAS		Até o bimestre			
Dotação Inicial		465.144.794,0			
Créditos Adicionais		217.490.377,2			
Dotação Atualizada		682.635.171,2			
Despesas Empenhadas		610.638.376,2			
Despesas Liquidadas		413.827.054,1			
Superavit Orçamentário		0,0			
DESPESAS POR FUNÇÃO/SUBFUNÇÃO		Até o bimestre			
Despesas Empenhadas		610.638.376,2			
Despesas Liquidadas		413.827.054,1			
RECEITA CORRENTE LIQUIDA - RCL		Até o bimestre			
Receita Corrente Líquida		689.866.058,4			
RECEITAS/DESPESAS DOS REGIMES DE PREVIDENCIA		Até o bimestre			
Regime Próprio de Previdência Social dos Servidores Públicos					
Receitas Previdenciárias realizadas (III)		38.735.329,8			
Despesas Previdenciárias liquidadas (IV)		32.231.731,2			
Resultado Previdenciário (III-IV)		6.503.598,6			
RESULTADOS NOMINAL E PRIMÁRIO		Meta Fixada no Anexo de Metas Fiscais da LDO (a)	Resultado Apurado Até o Bimestre (b)	% em Relação à Meta (b/a)	
Resultado Nominal	0,0	106.173.133,4	0,0%		
Resultado Primário	0,0	91.956.176,2	0,0%		
MOVIMENTAÇÃO DE RESTOS A PAGAR		Inscrição	Cancelamento até o bimestre	Pagamento até o bimestre	Saldo a pagar
POR PODER					
RESTOS A PAGAR PROCESSADOS					
Poder Executivo	26.300.357,3	0,0	2.643.882,4	23.656.474,9	
Poder Legislativo	700,0	0,0	700,0	0,0	
RESTOS A PAGAR NÃO PROCESSADOS					
Poder Executivo	63.252.014,4	3.265.831,7	29.830.875,4	30.155.307,3	
Poder Legislativo	156.658,0	0,0	156.658,0	0,0	
TOTAL	89.709.729,7	3.265.831,7	32.632.115,8	53.811.782,2	
DESPESAS COM MANUTENÇÃO E DESENVOLVIMENTO DO ENSINO - MDE		Valor Apurado até o bimestre	Limites Constitucionais Anuais		
			%Mínimo Aplicar Exerc	%Aplicado até bimestre	
Mínimo Anual de 25% das Receitas de Impostos na Manutenção e Desenvolvimento do Ensino - MDE	49.877.801,6	25%		26,4%	
Mínimo Anual de 70% do FUNDEB na Remuneração do Magistério com Ensino Fundamental e Educação Infantil	61.835.150,1	70%		86,2%	
RECEITAS DE OPERAÇÕES DE CRÉDITO E DESPESAS DE CAPITAL		Valor Apurado Até o Bimestre	Saldo a Realizar		
Receita de Operação de Crédito					
Despesa de Capital Líquida					
PROJEÇÃO ATUARIAL DOS REGIMES DE PREVIDÊNCIA		Exercício em Referência	10º Exercício	20º Exercício	35º Exercício
Regime Próprio de Previdência Social dos Servidores Públicos					
Receitas Previdenciárias (IV)					
Despesas Previdenciárias (V)					
Resultado Previdenciário (VI)=(IV-V)					
RECEITA DA ALIENAÇÃO DE ATIVOS E APLICAÇÃO DOS RECURSOS		Valor Apurado Até o Bimestre	Saldo a Realizar		
Receita de Capital Resultante da Alienação de Ativos					
Aplicação dos Recursos da Alienação de Ativos					
DESPESAS COM AÇÕES E SERVIÇOS PÚBLICOS DE SAÚDE		Valor Apurado Até o Bimestre	Limite Constitucional Anual		
			%Mínimo a Aplicar no Exercício	% Aplicado até o bimestre	
Despesas Próprias com Ações e Serviços Públicos de Saúde	54.716.901,8	0,0%		29,0%	
DESPESAS DE CARÁTER CONTINUADO, DERIVADAS DE PPP'S CONTRATADAS		Valor Apurado no Exercício Corrente			
Total das despesas / RCL (%)	0,0%				

Livia Bello
Prefeita

Mônica da Silva
CRC/PA 000270-6
Matrícula: 9813-2

Mônica Costa Guimarães
Secretária
Controladoria Geral
Mat.: 9950346-8

MARCO AURELIO M. BRAGA
Secretário de Fazenda e Planejamento
Mat.: 9949140-7

FONTE :

Nota :

CHEFE DO PODER EXECUTIVO: LIVIA SOARES BELLO DA SILVA
RESPONSÁVEL PELA CONTABILIDADE: MONICA CARVALHO DA SILVA

SIGFIS - Versão 2022

Data de Emissão: 28/09/2022 12:35h

Anexo 14 do RREO

Município de Araruama

Poder Executivo



TRIBUNAL DE CONTAS DO ESTADO DO RIO DE JANEIRO

PRESTAÇÃO DE CONTAS ANUAL DE GOVERNO DOS MUNICÍPIOS

QUADRO A.1 - LEI ORÇAMENTÁRIA ANUAL - LOA - LEI Nº 2.488 DE 30/12/2020

CONFORME APURADO NA PRESTAÇÃO DE CONTAS DE GOVERNO DO EXERCÍCIO DE 2021, NO PROCESSO TCE/RJ Nº 208.710-9/2022, FOI IDENTIFICADA A NECESSIDADE DE RETIFICAÇÃO DOS DECRETOS ABAIXO LISTADOS:

DECRETO N.º	DATA DO DECRETO	DATA DA PUBLICAÇÃO DO DECRETO	JORNAL DA PUBLICAÇÃO	FONTE DE RECURSO			EXCESSO DE ARRECADAÇÃO	OUTROS	ANULAÇÃO	OPERAÇÕES DE CRÉDITO	EXCESSÕES PREVISTAS NA LOA (nota explicativa)
				SUPERÁVIT	CONVÊNIOS	EXCESSO DE ARRECADAÇÃO					
3	04/01/2020	19/02/2021	Logus Notícias Ed. 861					13.725.213,23			Art. 08 - inciso III 9.945.057,15
4	06/01/2020	19/02/2021	Logus Notícias Ed. 861					5.307.000,00			Art. 08 - inciso III 5.307.000,00
5	06/01/2020	19/02/2021	Logus Notícias Ed. 861					11.337.751,81			Art. 08 - incisos I e III 4.241.029,64
10	26/01/2021	19/02/2021	Logus Notícias Ed. 861					344.057,00			Art. 08 - inciso III 344.057,00
11	26/01/2021	19/02/2021	Logus Notícias Ed. 861					47.144,16			Art. 08 - incisos I e III 47.144,16
12	01/02/2021	12/03/2021	Logus Notícias Ed. 867					10.399.565,64			Art. 08 - incisos I, II e III 3.400.471,54
13	04/02/2021	12/03/2021	Logus Notícias Ed. 867					527.604,00			Art. 08 - inciso III 527.604,00
16	10/02/2021	12/03/2021	Logus Notícias Ed. 867	3.952.571,16							
17	10/02/2021	12/03/2021	Logus Notícias Ed. 867	2.239.140,36							Art. 08 - inciso II 2.239.140,36
18	10/02/2021	12/03/2021	Logus Notícias Ed. 867	1.338.277,72				16.976.936,46			Art. 08 - incisos I e III 764.937,50
19	12/02/2021	12/03/2021	Logus Notícias Ed. 867	185.665,84							Art. 08 - inciso III 185.665,84
21	15/02/2021	12/03/2021	Logus Notícias Ed. 867					8.041.439,29			
23	17/02/2021	12/03/2021	Logus Notícias Ed. 867					2.979.000,00			Art. 08 - inciso II 143.708,04
25	26/02/2021	12/03/2021	Logus Notícias Ed. 867					1.396.439,79			Art. 08 - inciso I 385.629,36
26	01/03/2021	12/05/2021	Logus Notícias Ed. 884					483.240,82			Art. 08 - inciso III 1.300.000,00
28	01/03/2021	12/05/2021	Logus Notícias Ed. 884					1.300.000,00			Art. 08 - inciso III 7.029.173,77
30	09/03/2021	12/05/2021	Logus Notícias Ed. 884	7.029.173,77							
31	09/03/2021	12/05/2021	Logus Notícias Ed. 884					4.599.035,54			Art. 08 - incisos I e III 2.940.727,13
32	16/03/2021	12/05/2021	Logus Notícias Ed. 884					2.508.325,54			Art. 08 - inciso III 2.508.325,54
33	16/03/2021	12/05/2021	Logus Notícias Ed. 884					567.512,19			Art. 08 - incisos II e III 277.615,00
37	22/03/2021	12/05/2021	Logus Notícias Ed. 884					624.321,32			Art. 08 - inciso III 624.321,32
38	23/03/2021	12/05/2021	Logus Notícias Ed. 884	547.650,71							
40	23/03/2021	12/05/2021	Logus Notícias Ed. 884	31.003,29							
42	25/03/2021	12/05/2021	Logus Notícias Ed. 884					1.901.129,25			Art. 08 - inciso III 31.003,29
43	25/03/2021	12/05/2021	Logus Notícias Ed. 884					4.358.875,29			Art. 08 - incisos I e III 1.901.129,25
46	26/03/2021	12/05/2021	Logus Notícias Ed. 884					127.192,34			Art. 08 - incisos II e III 3.552.593,66
49	05/04/2021	12/05/2021	Logus Notícias Ed. 884					225.000,00			Art. 08 - inciso III 86.200,00
50	06/04/2021	02/06/2021	Logus Notícias Ed. 890				2.249.874,35	421.960,00			Art. 08 - inciso III 225.000,00
51	06/04/2021	02/06/2021	Logus Notícias Ed. 890				1.344.604,20	1.710.078,21			Art. 08 - incisos I, II e III 4.404.444,32
52	06/04/2021	02/06/2021	Logus Notícias Ed. 890					470.000,00			Art. 08 - inciso III 470.000,00
56	14/04/2021	02/06/2021	Logus Notícias Ed. 890	1.073.909,15							Art. 08 - inciso III 1.073.909,15
57	19/04/2021	02/06/2021	Logus Notícias Ed. 890					1.719.599,32			Art. 08 - inciso III 808.366,65
58	26/04/2021	02/06/2021	Logus Notícias Ed. 890					2.570.046,83			Art. 08 - inciso III 2.570.046,83
59	28/04/2021	02/06/2021	Logus Notícias Ed. 890				1.072.539,27	3.044.113,37			Art. 08 - incisos I, II e III 3.733.435,05
62	29/04/2021	02/06/2021	Logus Notícias Ed. 890	792.879,85							Art. 08 - incisos II e III 792.879,85
63	29/04/2021	02/06/2021	Logus Notícias Ed. 890				716.235,36	403.571,45			Art. 08 - incisos II e III 1.119.806,81
68	04/05/2021	02/06/2021	Logus Notícias Ed. 890					1.214.800,50			Art. 08 - inciso III 1.214.800,50
69	04/05/2021	02/06/2021	Logus Notícias Ed. 890					1.409.494,73			Art. 08 - inciso III 740.021,58
70	10/05/2021	09/06/2021	Logus Notícias Ed. 901				919.136,25	234.070,00			Art. 08 - inciso III 1.153.206,25
71	10/05/2021	09/06/2021	Logus Notícias Ed. 901				1.872.775,79	2.400,00			Art. 08 - inciso III 2.400,00

Município: Araruama

2021

Livia Bello
Livia Bello
Prefeita

Mônica da Silva
Mônica da Silva
CFC nº 10.2021/0-6
Matrícula: 9913-2

FABIO LEONARDES
FABIO LEONARDES
FISCAL DE ARRECADEMENTO

Município de Araruama Poder Executivo



TRIBUNAL DE CONTAS DO ESTADO DO RIO DE JANEIRO
PRESTAÇÃO DE CONTAS ANUAL DE GOVERNO DOS MUNICÍPIOS
QUADRO A.1 - LEI ORÇAMENTÁRIA ANUAL - LOA - LEI Nº 2.488 DE 30/12/2020

CONFORME APURADO NA PRESTAÇÃO DE CONTAS DE GOVERNO DO EXERCÍCIO DE 2021, NO PROCESSO TCE/RJ Nº 208.710-9/2022, FOI IDENTIFICADA A NECESSIDADE DE RETIFICAÇÃO DOS DECRETOS ABAIXO LISTADOS:

Município: Araruama		2021								
DECRETO N.º	DATA DO DECRETO	DATA DA PUBLICAÇÃO DO DECRETO	JORNAL DA PUBLICAÇÃO	SUPERÁVIT	FONTE DE RECURSO		EXCESSO DE ARRECADADAÇÃO CONVÊNIOS	ANULAÇÃO	OPERAÇÕES DE CRÉDITO	EXCEÇÕES PREVISTAS NA LOA (nota explicativa)
					OUTROS					
72	12/05/2021	09/06/2021	Logus Notícias Ed. 901					924.938,14		Art. 08 - incisos II e III 1.694.738,14
74	17/05/2021	09/06/2021	Logus Notícias Ed. 901		4.195.389,78			833.899,49		Art. 08 - incisos I e III 565.817,85
75	17/05/2021	09/06/2021	Logus Notícias Ed. 901		504.340,00			1.057.691,53		Art. 08 - incisos II e III 1.562.031,53
76	24/05/2021	09/06/2021	Logus Notícias Ed. 901		708.584,51			2.540.851,66		Art. 08 - inciso III 1.844.974,72
78	24/05/2021	09/06/2021	Logus Notícias Ed. 901					121.000,00		Art. 08 - inciso III 121.000,00
79	27/05/2021	09/06/2021	Logus Notícias Ed. 901		5.016.482,92			991.874,35		Art. 08 - incisos I e III 6.090.940,87
80	27/05/2021	30/07/2021	Logus Notícias Ed. 907		799.260,00			4.400.616,56		Art. 08 - incisos II e III 4.145.816,56
85	08/06/2021	30/07/2021	Logus Notícias Ed. 907					1.249.513,72		Art. 08 - incisos II e III 1.060.000,00
86	08/06/2021	30/07/2021	Logus Notícias Ed. 907		1.528.221,04			266.763,58		Art. 08 - incisos I e III 1.794.984,62
87	09/06/2021	30/07/2021	Logus Notícias Ed. 907		500.190,00			5.000,00		Art. 08 - inciso III 505.190,00
88	14/06/2021	30/07/2021	Logus Notícias Ed. 907		2.957.932,19			2.715.743,16		Art. 08 - incisos I e III 660.449,16
89	16/06/2021	30/07/2021	Logus Notícias Ed. 907		165.625,00			1.180.495,94		Art. 08 - incisos II e III 1.346.120,94
90	21/06/2021	30/07/2021	Logus Notícias Ed. 907		1.461.097,64			760.418,61		Art. 08 - inciso III 237.991,00
91	22/06/2021	30/07/2021	Logus Notícias Ed. 907		3.350.151,73			763.472,75		Art. 08 - incisos I e III 4.113.624,48
94	25/06/2021	30/07/2021	Logus Notícias Ed. 907					100.000,00		Art. 08 - inciso III 100.000,00
95	25/06/2021	30/07/2021	Logus Notícias Ed. 907		2.000.000,00			1.505.000,00		Art. 08 - incisos II e III 3.505.000,00
96	28/06/2021	30/07/2021	Logus Notícias Ed. 907		158.200,00			11.131.941,00		Art. 08 - incisos II e III 330.000,00
98	01/07/2021	30/07/2021	Logus Notícias Ed. 907		477.469,86			2.994.799,27		Art. 08 - inciso III 2.967.299,27
99	01/07/2021	30/07/2021	Logus Notícias Ed. 907		252.380,00					Art. 08 - inciso III 252.380,00
100	02/07/2021	30/07/2021	Logus Notícias Ed. 907		3.115.867,87			472.435,25		Art. 08 - incisos I e III 3.588.303,12
102	05/07/2021	25/08/2021	Logus Notícias Ed. 914					140.193,78		Art. 08 - inciso III 140.193,78
103	07/07/2021	25/08/2021	Logus Notícias Ed. 914		382.229,29			2.247.740,00		Art. 08 - inciso III 152.740,00
104	07/07/2021	25/08/2021	Logus Notícias Ed. 914		700.000,00					
105	15/07/2021	25/08/2021	Logus Notícias Ed. 914		10.167.866,40			1.690.350,73		Art. 08 - incisos I e III 729.629,36
106	19/07/2021	25/08/2021	Logus Notícias Ed. 914		2.063.011,00			700.000,00		Art. 08 - incisos II e III 2.763.011,00
107	20/07/2021	25/08/2021	Logus Notícias Ed. 914		2.029.429,07			1.056.261,95		Art. 08 - inciso III 1.746.636,23
108	26/07/2021	25/08/2021	Logus Notícias Ed. 914		1.237.824,00			1.440.206,23		Art. 08 - inciso III 2.678.030,23
110	29/07/2021	25/08/2021	Logus Notícias Ed. 914		5.498.555,55			1.444.044,11		Art. 08 - incisos II e III 4.843.625,11
111	29/07/2021	25/08/2021	Logus Notícias Ed. 914		4.474.295,37					Art. 08 - incisos II e III 4.474.295,37
112	29/07/2021	25/08/2021	Logus Notícias Ed. 914					142.765,00		Art. 08 - incisos II e III 142.765,00
113	02/08/2021	25/08/2021	Logus Notícias Ed. 914		1.300.000,00			1.015.000,00		Art. 08 - incisos II e III 1.015.000,00
115	02/08/2021	25/08/2021	Logus Notícias Ed. 914							Art. 08 - inciso III 1.300.000,00
116	03/08/2021	25/08/2021	Logus Notícias Ed. 914					731.682,44		Art. 08 - incisos II e III 731.682,44
117	03/08/2021	25/08/2021	Logus Notícias Ed. 914		221.739,48			75.519,80		Art. 08 - inciso III 113.887,38
118	05/08/2021	25/08/2021	Logus Notícias Ed. 914		2.050.754,88			1.032.731,48		Art. 08 - incisos I e III 3.083.486,36
119	06/08/2021	25/08/2021	Logus Notícias Ed. 914		3.231.953,33			2.093.022,54		Art. 08 - inciso III 705.200,52
122	16/08/2021	28/09/2021	Logus Notícias Ed. 942		3.592.877,68			627.899,53		Art. 08 - incisos I, II e III 1.006.102,84
123	18/08/2021	28/09/2021	Logus Notícias Ed. 942		1.843.252,00					Art. 08 - inciso III 1.843.252,00
124	18/08/2021	28/09/2021	Logus Notícias Ed. 942					155.000,00		Art. 08 - inciso III 155.000,00
125	19/08/2021	28/09/2021	Logus Notícias Ed. 942					24.069,00		Art. 08 - inciso III 24.069,00

Livia Bello
Livia Bello
Prefeita

FABIO RESA LEMOS
SECRETÁRIO DE PLANEJAMENTO

Mônica da Silva
CHIEFE DE SEÇÃO
Município: 9913-2

Município de Araruama

Poder Executivo



TRIBUNAL DE CONTAS DO ESTADO DO RIO DE JANEIRO

PRESTAÇÃO DE CONTAS ANUAL DE GOVERNO DOS MUNICÍPIOS

QUADRO A.1 - LEI ORÇAMENTÁRIA ANUAL - LOA - LEI Nº 2.488 DE 30/12/2020

CONFORME APURADO NA PRESTAÇÃO DE CONTAS DE GOVERNO DO EXERCÍCIO DE 2021, NO PROCESSO TCE/RJ Nº 208.710-9/2022, FOI IDENTIFICADA A NECESSIDADE DE RETIFICAÇÃO DOS DECRETOS ABAIXO LISTADOS:

DECRETO N.º	DATA DO DECRETO	DATA DA PUBLICAÇÃO DO DECRETO	JORNAL DA PUBLICAÇÃO	FONTE DE RECURSO			EXCESSO DE ARRECADADO	ANULAÇÃO	EXCESSOS PREVISTAS NA LOA (nota explicativa)	
				SUPERÁVIT	CONVÊNIOS	OUTROS				OPERAÇÕES DE CRÉDITO
127	23/08/2021	28/09/2021	Logus Notícias Ed. 942			742.846,66	1.874.022,09	Art. 08 - inciso III	1.577.896,85	
129	26/08/2021	28/09/2021	Logus Notícias Ed. 942			1.911.753,50		Art. 08 - inciso III	1.911.753,50	
130	26/08/2021	28/09/2021	Logus Notícias Ed. 942			6.357.285,00	4.046.974,98	Art. 08 - incisos II e III	10.264.958,00	
131	27/08/2021	28/09/2021	Logus Notícias Ed. 942			6.066.355,52	1.200.000,00	Art. 08 - incisos II e III	7.266.355,52	
133	01/09/2021	28/09/2021	Logus Notícias Ed. 942			1.455.302,56	3.969.115,36	Art. 08 - inciso III	3.329.181,00	
136	03/09/2021	28/09/2021	Logus Notícias Ed. 942			2.570.591,70	81.493,44	Art. 08 - incisos I e III	2.652.085,14	
137	08/09/2021	28/09/2021	Logus Notícias Ed. 942			1.667.669,37	514.002,60	Art. 08 - incisos II e III	514.002,60	
138	08/09/2021	28/09/2021	Logus Notícias Ed. 942			607.716,44	76.908,84	Art. 08 - inciso III	75.742,95	
139	10/09/2021	20/10/2021	Logus Notícias Ed. 930			1.098.559,14	4.950.000,00	Art. 08 - incisos I, II e III	4.950.000,00	
140	15/09/2021	20/10/2021	Logus Notícias Ed. 930			1.114.573,19		Art. 08 - incisos II e III	607.716,44	
141	15/09/2021	20/10/2021	Logus Notícias Ed. 930			1.112.000,00	21.412,72	Art. 08 - incisos II e III	1.133.412,72	
146	22/09/2021	20/10/2021	Logus Notícias Ed. 930			4.558.297,91	457.675,30	Art. 08 - inciso III	5.015.973,21	
147	22/09/2021	20/10/2021	Logus Notícias Ed. 930			344.388,11	955.210,47	Art. 08 - inciso III	400.968,20	
148	22/09/2021	20/10/2021	Logus Notícias Ed. 930			2.110.000,00		Art. 08 - incisos II e III	2.110.000,00	
149	24/09/2021	20/10/2021	Logus Notícias Ed. 930			130.769,13		Art. 08 - inciso III	130.769,13	
150	27/09/2021	20/10/2021	Logus Notícias Ed. 930			1.289.347,75	150.000,00	Art. 08 - inciso III	150.000,00	
151	28/09/2021	20/10/2021	Logus Notícias Ed. 930			8.049.363,57		Art. 08 - incisos II e III	1.289.347,75	
152	29/09/2021	20/10/2021	Logus Notícias Ed. 930			543.985,49	6.755.527,34	Art. 08 - incisos II e III	12.190.170,00	
153	29/09/2021	20/10/2021	Logus Notícias Ed. 930			1.166.501,80		Art. 08 - inciso II	543.985,49	
154	29/09/2021	20/10/2021	Logus Notícias Ed. 930			1.476.468,57		Art. 08 - inciso III	62.356,65	
155	04/10/2021	20/10/2021	Logus Notícias Ed. 930			270.000,00		Art. 08 - inciso III	1.166.501,80	
156	05/10/2021	20/10/2021	Logus Notícias Ed. 930			4.000.000,00		Art. 08 - inciso III	270.000,00	
157	08/10/2021	20/10/2021	Logus Notícias Ed. 930			375.521,00		Art. 08 - incisos II e III	4.000.000,00	
160	08/10/2021	03/11/2021	Logus Notícias Ed. 934			720.000,00	338.171,92	Art. 08 - incisos I, II e III	551.877,95	
163	14/10/2021	20/10/2021	Logus Notícias Ed. 930			112.032,32		Art. 08 - incisos II e III	2.817.235,42	
164	14/10/2021	17/11/2021	Logus Notícias Ed. 938			2.705.203,10		Art. 08 - inciso III	971.916,77	
165	14/10/2021	03/11/2021	Logus Notícias Ed. 934			1.200.354,58		Art. 08 - inciso II	130.000,00	
166	18/10/2021	03/11/2021	Logus Notícias Ed. 934			8.713.267,53	1.784.338,76	Art. 08 - incisos II e III	10.497.606,29	
169	22/10/2021	17/11/2021	Logus Notícias Ed. 932			10.936.409,18	7.464.856,52	Art. 08 - incisos II e III	16.523.427,50	
170	22/10/2021	27/10/2021	Logus Notícias Ed. 932			8.000.000,00	698.769,13	Art. 08 - inciso III	698.769,13	
171	25/10/2021	17/11/2021	Logus Notícias Ed. 938			465.000,00		Art. 08 - incisos II e III	8.000.000,00	
172	26/10/2021	17/11/2021	Logus Notícias Ed. 938			399.024,62		Art. 08 - inciso II	465.000,00	
173	26/10/2021	17/11/2021	Logus Notícias Ed. 938			1.423.820,90		Art. 08 - inciso II	24.000,00	
174	27/10/2021	17/11/2021	Logus Notícias Ed. 938			2.177.992,65		Art. 08 - incisos I, II e III	808.500,00	
175	29/10/2021	17/11/2021	Logus Notícias Ed. 938			815.000,00		Art. 08 - incisos II e III	2.992.992,65	
176	03/11/2021	15/12/2021	Logus Notícias Ed. 947			1.711.248,45		Art. 08 - inciso III	324.548,00	
178	10/11/2021	15/12/2021	Logus Notícias Ed. 947			2.749.328,00		Art. 08 - inciso I	239.941,93	
179	11/11/2021	15/12/2021	Logus Notícias Ed. 947			5.784.247,60	1.877.318,81	Art. 08 - incisos I, II e III	7.661.566,41	
180	11/11/2021	15/12/2021	Logus Notícias Ed. 947							
182	18/10/2021	08/12/2021	Logus Notícias Ed. 945							
183	23/11/2021	15/12/2021	Logus Notícias Ed. 947							

Município: Araruama

Livia Bello
Livia Bello
Prefeita

FABIO LEAL TAVARES
FABRICIANO
E. P. ARRAZAMENTO

Mônica da Silva
CRICARUAMA/2022/0-6
MÉDICA: 9513-2



Município de Araruama Poder Executivo



TRIBUNAL DE CONTAS DO ESTADO DO RIO DE JANEIRO
PRESTAÇÃO DE CONTAS ANUAL DE GOVERNO DOS MUNICÍPIOS
QUADRO A.1 - LEI ORÇAMENTÁRIA ANUAL - LOA - LEI Nº 2.488 DE 30/12/2020

CONFORME APURADO NA PRESTAÇÃO DE CONTAS DE GOVERNO DO EXECÍCIO DE 2021, NO PROCESSO TCE/RJ Nº 208.710-9/2022, FOI IDENTIFICADA A NECESSIDADE DE RETIFICAÇÃO DOS DECRETOS ABAIXO LISTADOS:


Município: Araruama										2021					
DECRETO N.º	DATA DO DECRETO	DATA DA PUBLICAÇÃO DO DECRETO	JORNAL DA PUBLICAÇÃO	FONTE DE RECURSO			EXCESSO DE ARRECADAÇÃO	ANULAÇÃO	OPERAÇÕES DE CRÉDITO	EXCEÇÕES PREVISTAS NA LOA (nota explicativa)					
				SUPERÁVIT	CONVÊNIOS	OUTROS									
184	23/11/2021	30/12/2021	Logus Notícias Ed. 952			670.000,00		3.822.786,95		Art. 08 - incisos I e II	6.179.463,65				
185	26/11/2021	30/12/2021	Logus Notícias Ed. 952					1.663.179,18		Art. 08 - incisos II e III	1.663.179,18				
186	29/11/2021	30/12/2021	Logus Notícias Ed. 952			13.670.000,00		165.696,00		Art. 08 - incisos II e III	13.640.000,00				
190	30/11/2021	30/12/2021	Logus Notícias Ed. 952			200.000,00				Art. 08 - incisos II e III	200.000,00				
191	30/11/2021	30/12/2021	Logus Notícias Ed. 952					164.015,40		Art. 08 - inciso III	164.015,40				
192	01/12/2021	30/12/2021	Logus Notícias Ed. 952			11.525.000,00		3.168.165,00		Art. 08 - incisos I, II e III	13.698.000,00				
193	08/12/2021	30/12/2021	Logus Notícias Ed. 952			2.023.415,50		522.584,50		Art. 08 - incisos II e III	2.546.000,00				
195	09/12/2021	30/12/2021	Logus Notícias Ed. 952			2.000.000,00		384.158,99		Art. 08 - incisos II e III	2.384.158,99				
196	10/12/2021	30/12/2021	Logus Notícias Ed. 952					100.000,00		Art. 08 - inciso III	100.000,00				
197	13/12/2021	17/12/2021	Logus Notícias Ed. 948					160.000,00		Art. 08 - inciso II	160.000,00				
199	15/12/2021	31/12/2021	Logus Notícias Ed. 953			1.020.630,00		2.200.512,64		Art. 08 - incisos II e III	3.221.142,64				
201	16/12/2021	31/12/2021	Logus Notícias Ed. 953			1.143.594,44		2.863.084,29		Art. 08 - incisos I e III	639.383,50				
203	22/12/2021	31/12/2021	Logus Notícias Ed. 953					11.872.974,02		Art. 08 - incisos II e III	11.872.974,02				
204	28/12/2021	31/12/2021	Logus Notícias Ed. 953					288.181,51		Art. 08 - incisos II e III	288.181,51				
205	28/12/2021	31/12/2021	Logus Notícias Ed. 953							Art. 08 - incisos II e III	6.267.091,53				
206	28/12/2021	31/12/2021	Logus Notícias Ed. 953			6.267.091,53		4.448.411,57		Art. 08 - incisos II e III	4.422.984,79				
208	30/12/2021	31/12/2021	Logus Notícias Ed. 953			220.000,00				Art. 08 - inciso II	220.000,00				
209	30/12/2021	31/12/2021	Logus Notícias Ed. 953					3.390.099,00		Art. 08 - inciso III	3.390.099,00				
*02	04/01/2021							1.322.962,57							
*03	05/03/2021					223.899,94									
*04	05/03/2021					77.113,69									
*05	24/03/2021							80.000,00							
*06	27/07/2021							10.000,00							
*07	10/08/2021							210.000,00							
*08	23/08/2021							36.431,96							
*09	24/08/2021							32.000,00							
*10	04/11/2021							39.000,00							
*11	08/11/2021							18.033,76							
*12	17/11/2021							62.400,00							
*13	14/12/2021							16.000,00							
*14	16/12/2021							58.000,00							
*15	22/12/2021							10.000,00							
*16	29/12/2021							36.092,75							
TOTAL										17.622.054,61	0,00	195.116.312,08	238.685.449,46	0,00	317.212.968,50

Nota: (*) Refere-se aos Decretos Legislativos, inseridos neste demonstrativo para fins de consolidação.


Responsável pela Elaboração	Cargo: Superintendente de Planejamento
Nome: Fabio Lessa Tinoco	Data: 30/03/2022
Matrícula: 9950349-2	Assinatura:

Livia Bello
Prefeita

Município de Araruama
Cidade: Araruama - RJ
Município: 9913-2




Município de Araruama Poder Executivo





**TRIBUNAL DE CONTAS DO ESTADO DO RIO DE JANEIRO
PRESTAÇÃO DE CONTAS ANUAL DE GOVERNO DOS MUNICÍPIOS
QUADRO A.1 - LEI ORÇAMENTÁRIA ANUAL - LOA - LEI Nº 2.488 DE 30/12/2020**


CONFORME APURADO NA PRESTAÇÃO DE CONTAS DE GOVERNO DO EXECÍCIO DE 2021, NO PROCESSO TCE/RJ Nº 208.710-9/2022, FOI IDENTIFICADA A NECESSIDADE DE RETIFICAÇÃO DOS DECRETOS ABAIXO LISTADOS:

Município: Araruama		2021						
DECRETO N.º	DATA DO DECRETO	DATA DA PUBLICAÇÃO DO DECRETO	JORNAL DA PUBLICAÇÃO	SUPERÁVIT	EXCESSO DE ARRECADAÇÃO	EXCESSO DE RECORSO	OPERÇÕES DE CRÉDITO	EXCEÇÕES PREVISTAS NA LOA (nota explicativa)
					CONVÊNIOS	OUTROS	ANULAÇÃO	
Responsável pelo Setor Contábil				CRC-RJ nº 120032/O-6				
Nome: Mônica C. da Silva				Data: 30/03/2022				
Matrícula: 9813-2				Assinatura:				
Prefeita								
Nome: Livia Soares Bello				Data: 30/03/2022				
Assinatura:								


 Livia Bello
 Prefeita


 Mônica C. da Silva
 CRC-RJ nº 120032/O-6
 Matrícula: 9813-2


 Mônica C. da Silva
 CRC-RJ nº 120032/O-6
 Matrícula: 9813-2


 Mônica C. da Silva
 CRC-RJ nº 120032/O-6
 Matrícula: 9813-2



Município de Araruama

Poder Executivo



AVISO DE REMARCAÇÃO DE LICITAÇÃO

PROCESSO Nº 15394/2022

MODALIDADE: Pregão Presencial SRP nº 083/2022

OBJETO: Registro de preços para futura e eventual contratação de empresa especializada na administração e gerenciamento para o fornecimento de auxílio alimentação, por meio de crédito em cartão magnético, com chip, sistema de controle de saldo e senha numérica pessoal, para aquisição de gêneros alimentícios de primeira necessidade em estabelecimentos comerciais do gênero (tais como supermercados, armazéns, mercearias, açougues, comércio de laticínios e/ou frios, padarias e similares), destinados aos servidores do quadro permanente da Secretaria de Educação, ocupantes dos cargos de Professor I e II, que estiverem em regência, bem como para Diretores e Vice-Diretores, Orientador Educacional, Orientador Pedagógico e Supervisor Educacional, conforme os ditames da Lei Municipal nº 2.277/2018, datada de 19 de dezembro de 2018, bem como os Decretos nº 069 e 134/2019.

DATA DE ABERTURA: 13/10/2022

Hora: 10h00min.

SECRETARIA REQUISITANTE: SEDUC

TIPO: MENOR PREÇO POR ITEM

FUNDAMENTO LEGAL: Leis Federais 8.666/93 e suas alterações, a Lei Municipal 1.546/09 Lei de Pregão nº 10520/2002.

O Edital encontra-se à disposição dos interessados na Comissão Permanente de Licitações localizada à Avenida John Kennedy, nº 120- Centro- Araruama, a partir de 30/09/2022, mediante a apresentação do carimbo do CNPJ, a entrega de requerimento em papel timbrado com firma reconhecida do sócio administrador por autenticidade, credenciando a pessoa que fará a retirada, contrato social ou no requerimento da P.M.A., sendo o sócio administrador, e de 02 (duas) resmas de papel A-4, 500 folhas, que será entregue, na comissão de Licitação, no endereço supracitado.

Araruama, 28 de setembro de 2022.

**CAIO BENITES RANGEL
PREGOEIRO**

AVISO DE LICITAÇÃO

PROCESSO Nº 14569/2022

MODALIDADE: Pregão Presencial SRP nº 085/2022

OBJETO: Registro de Preços para futura e eventual aquisição de materiais, tendo em vista a necessidade da Secretaria Municipal de Obras, Urbanismo e Serviços Públicos (SOUSP), de atender a demanda do objeto supracitado em diversos locais do Município de Araruama/RJ e seus respectivos Distritos.

DATA DE ABERTURA: 13/10/2022

Hora: 13h00min.

SECRETARIA REQUISITANTE: SOUSP

TIPO: MENOR PREÇO POR ITEM

FUNDAMENTO LEGAL: Leis Federais 8.666/93 e suas alterações, a Lei Municipal 1.546/09 Lei de Pregão nº 10520/2002.

O Edital encontra-se à disposição dos interessados na Comissão Permanente de Licitações localizada à Avenida John Kennedy, nº 120- Centro- Araruama, a partir de 30/09/2022, mediante a apresentação do carimbo do CNPJ, a entrega de requerimento em papel timbrado com firma reconhecida do sócio administrador por autenticidade, credenciando a pessoa que fará a retirada, contrato social ou no requerimento da P.M.A., sendo o sócio administrador, e de 02 (duas) resmas de papel A-4, 500 folhas, que será entregue, na comissão de Licitação, no endereço supracitado.

Araruama, 28 de setembro de 2022.

**CAIO BENITES RANGEL
PREGOEIRO**

AVISO DE LICITAÇÃO

PROCESSO Nº 17037/2022

MODALIDADE: Pregão Presencial SRP nº 086/2022

OBJETO: Contratação de empresa para locação de Estruturas Metálicas, entre outros itens necessários ao apoio Logístico para o desenvolvimento e realização de atividades temáticas educacionais, eventos artísticos, culturais e esportivos conforme descrições no Termo de Referência anexo a este Memorando.

DATA DE ABERTURA: 14/10/2022

Hora: 10h00min.

SECRETARIA REQUISITANTE: SETUR

TIPO: MENOR PREÇO POR LOTE

FUNDAMENTO LEGAL: Leis Federais 8.666/93 e suas alterações, a Lei Municipal 1.546/09 Lei de Pregão

nº 10520/2002.

O Edital encontra-se à disposição dos interessados na Comissão Permanente de Licitações localizada à Avenida John Kennedy, nº 120- Centro- Araruama, a partir de 30/09/2022, mediante a apresentação do carimbo do CNPJ, a entrega de requerimento em papel timbrado com firma reconhecida do sócio administrador por autenticidade, credenciando a pessoa que fará a retirada, contrato social ou no requerimento da P.M.A., sendo o sócio administrador, e de 02 (duas) resmas de papel A-4, 500 folhas, que será entregue, na comissão de Licitação, no endereço supracitado.

Araruama, 28 de setembro de 2022.

**CAIO BENITES RANGEL
PREGOEIRO**

AVISO DE LICITAÇÃO

PROCESSO Nº 17044/2022

MODALIDADE: Pregão Presencial SRP nº 087/2022

OBJETO: Contratação de empresa especializada na locação de e serviços de ornamentação, pelo Sistema de Registro de Preços, para eventos que serão realizados pela Prefeitura Municipal de Araruama.

DATA DE ABERTURA: 14/10/2022

Hora: 15h00min.

SECRETARIA REQUISITANTE: ASCOM


TIPO: MENOR PREÇO POR LOTE

FUNDAMENTO LEGAL: Leis Federais 8.666/93 e suas alterações, a Lei Municipal 1.546/09 Lei de Pregão nº 10520/2002.

O Edital encontra-se à disposição dos interessados na Comissão Permanente de Licitações localizada à Avenida John Kennedy, nº 120- Centro- Araruama, a partir de 30/09/2022, mediante a apresentação do carimbo do CNPJ, a entrega de requerimento em papel timbrado com firma reconhecida do sócio administrador por autenticidade, credenciando a pessoa que fará a retirada, contrato social ou no requerimento da P.M.A., sendo o sócio administrador, e de 02 (duas) resmas de papel A-4, 500 folhas, que será entregue, na comissão de Licitação, no endereço supracitado.


Araruama, 28 de setembro de 2022.

**CAIO BENITES RANGEL
PREGOEIRO**



Município de Araruama

Poder Executivo



EXTRATO DE CONTRATO DE PRESTAÇÃO DE SERVIÇOS Nº 170/SOUSP/2022

PARTES: **MUNICÍPIO DE ARARUAMA E SECRETARIA MUNICIPAL DE OBRAS, URBANISMO E SERVIÇOS PÚBLICOS – SOUSP (CONTRATANTE)** e **IMPACTAR CONSTRUTORA LTDA – CNPJ nº 33.774.801/0001-63 – (CONTRATADA).**

OBJETO: **Execução de serviços de Reparação da Praça Mario Revelles Castanho na Av. Getulio Vargas, s/n – Centro – Araruama - RJ, conforme proposta detalhe e demais especificações técnicas constante nos autos do processo administrativo nº 13.189/2022.**

MODALIDADE LICITATÓRIA: Tomada de Preços nº 007/2022.

VIGÊNCIA DO CONTRATO: O prazo execução dos serviços será de 03 (três) meses, contados da anuência da ordem de início dos serviços expedida pela SOUSP.

VALOR: R\$ 597.219,13 (quinhentos e noventa e sete mil, duzentos e dezenove reais e treze centavos) – Lei Federal nº 8.666/93 – e os recursos orçamentários e financeiros para a liquidação do presente objeto estão alocados à conta do Programa de Trabalho nº 02.017.001.15.451.19.1011 – Natureza de Despesa nº 4.4.90.51.04.00.00.00, Fonte de Recursos nº 100 – Próprios e Empenho nº 2005/2022, do Orçamento Municipal relativo ao exercício vigente.

DATA DA CELEBRAÇÃO: 19 de Setembro de 2022.

NOTIFICAÇÃO- EMPRESA AMX COMÉRCIO E REPRESENTAÇÕES EIRELI ME

EMPRESA: AMX COMÉRCIO E REPRESENTAÇÕES EIRELI ME

CPF/CNPJ n.º: 26.726.146/0001-02

ENDEREÇO: AV Nilo Peçanha, nº 167, loja 03, Centro, Araruama/RJ, CEP: 28970-000 - Rio de Janeiro - RJ

O **MUNICÍPIO DE ARARUAMA**, por intermédio da Secretária Municipal e Saúde, Sra. **Ana Paula Bragança Correa**, brasileira, solteira, portadora da carteira de identidade nº. 000.404.641, expedida pelo COREN, inscrita no CPF sob o nº. 020.787.147-71, residente e domiciliada nesta Cidade, considerando a necessidade URGENTE para tratar de assuntos relacionados ao cumprimento do Aditamento de Contrato de prestação de serviços nº 001/2021 ao contrato de prestação e serviço nº 035/SESAU/2020, processo nº 18.257/2021, VEM POR MEIO DESTA,

NOTIFICAR

A empresa **AMX COMÉRCIO E REPRESENTAÇÕES EIRELI ME**, pessoa jurídica de direito privado, inscrita no CNPJ sob o nº 26.726.146/0001-02, com sede estabelecida na AV Nilo Peçanha, nº 167, loja 03, Centro, Araruama/RJ, CEP: 28970-000 - Rio de Janeiro - RJ, para que **restabeleça imediatamente, o transporte do pacientes TRS, clínica DAVITA, município de Araruama**, o serviço de locação

de veículos tipo van, e apresente justificativa pelas faltas relativas ao mês de setembro de 2022, no prazo de 120 (cento e vinte) horas, para se manifestar acerca dos fatos, sob pena de responder a procedimento para aplicação das sanções previstas na Lei nº 8.666/99.

Araruama/RJ, 26 de setembro de 2022

MUNICÍPIO DE ARARUAMA
ANA PAULA BRAGANÇA CORRÊA
Secretária Municipal de Saúde

EXTRATO DE CONTRATO DE PRESTAÇÃO DE SERVIÇOS Nº 176/SOUSP/2022

PARTES: **MUNICÍPIO DE ARARUAMA E SECRETARIA MUNICIPAL DE OBRAS, URBANISMO E SERVIÇOS PÚBLICOS – SOUSP (CONTRATANTE)** e **IMPACTAR CONSTRUTORA LTDA – CNPJ nº 33.774.801/0001-63 – (CONTRATADA).**

OBJETO: **Contratação de empresa para Construção de Cobertura e Arquibancada para quadra poliesportiva, atendendo as unidades escolares no Município de Araruama/RJ, conforme proposta detalhe e demais especificações técnicas constante nos autos do processo administrativo nº 12.881/2022.**

MODALIDADE LICITATÓRIA: Concorrência Pública nº 009/2022.

VIGÊNCIA DO CONTRATO: O prazo de execução dos serviços será de 12 (doze) meses, contados da anuência da ordem de início dos serviços expedida pela SOUSP.

VALOR: R\$ 4.367.054,90 (quatro milhões, trezentos e sessenta e sete mil, cinquenta e quatro reais e noventa centavos) – Lei Federal nº 8.666/93 – e os recursos orçamentários e financeiros para a liquidação do presente objeto, até 31 de Dezembro de 2022, estão alocados à conta do Programa de Trabalho nº 02.010.001.12.361.14.1009 – Natureza de Despesa nº 4.4.90.51.04.00.00.00, Recurso nº 0121 – Royalties - Libra e Empenho nº 2015/2022, do Orçamento Municipal relativo ao exercício vigente.

DATA DA CELEBRAÇÃO: 20 de Setembro de 2022.

EXTRATO DE CONTRATO DE PRESTAÇÃO DE SERVIÇOS Nº 160/SECUT/2022

PARTES: **MUNICÍPIO DE ARARUAMA E SECRETARIA MUNICIPAL DE CULTURA – SECUT (CONTRATANTE)** e **EDNA ROSA NETO SICILIANO & CIA LTDA ME – CNPJ nº 07.579.818/0001-50 – (CONTRATADA).**

OBJETO: **Contratação de empresa especializada para a realização de serviços a serem executados no Parque de Exposições Manoel Marinho Leão, referente ao evento EXPO ARARUAMA 2022, nos dias 03, 04, 05 e 06 de novembro de 2022, conforme especificações constantes no Termo de Referência – Anexo I da Secretaria Municipal de Cultura, Turismo e Desenvolvimento Econômico – Processo Administrativo nº 12.076/2022.**

PROCEDIMENTO ADMINISTRATIVO: Pregão Presencial nº 062/2022.

VIGÊNCIA DO CONTRATO: O prazo de validade da presente contratação se estenderá até o dia 15 de novembro de 2022, com início a partir da data de assinatura do instrumento contratual, podendo ser prorrogado, com fulcro na Lei nº 8.666/93.

VALOR: R\$ 75.000,00 (setenta e cinco mil reais), que corresponde a importância de outorga a ser paga pela contratada – Leis 10.520 – Lei Federal nº 8.666/93.

DATA DA CELEBRAÇÃO: 23 de Agosto de 2022.

EXTRATO

Contrato de aquisição nº 017/SEPOL/2022

PARTES: Contratante: **Município de Araruama (Secretaria Municipal de Políticas Sociais);**

Contratada: **FONT INFO PAPER LTDA EPP (CNPJ: 01.287.776/0001-05).**

OBJETO: **Adesão da Ata de Registro de Preços do Pregão Presencial SRP nº 105/SEDUC/2021, Processo Adm nº 14.682/SEDUC/2021, oriundo deste Município de Araruama, sendo órgão gerenciador a SEDUC, visando "Contratação de empresa especializada em venda e instalação de sistema de circuito fechado de televisão – CFTV, para preservar a segurança no cras bananeiras, mutirão, São Vicente, fazendinha, casa de passagem e sepol". Processo SEPOL: 16088/2022.**

VALOR: O valor total do presente Contrato é de R\$ 187.380,00 (cento e oitenta e sete, trezentos e oitenta reais).

A presente despesa será efetuada através do Programa de Trabalho nº 08.244.2229

Natureza de Despesa: 3.3.90.30.00.00
Ficha: 31 - Fonte de Recursos: 342

Programa de Trabalho nº 08.244.2229
Natureza de Despesa: 33.90.30.00.00
Ficha: 32 - Fonte de Recursos: 342

Programa de Trabalho nº 08.122.2030
Natureza de Despesa: 4.4.90.52.00.00
Ficha: 59 - Fonte de Recursos: 342

Programa de Trabalho nº 08.122.2030
Natureza de Despesa: 4.4.90.52.00.00
Ficha: 59 - Fonte de Recursos: 101

Programa de Trabalho nº 08.122.2030
Natureza de Despesa: 33.90.30.00.00
Ficha: 36 - Fonte de Recursos: 101

Programa de Trabalho nº 08.122.2030
Natureza de Despesa: 4.4.90.52.00.00
Ficha: 37 - Fonte de Recursos: 101

PRAZO: O presente contrato terá validade a contar da data de sua assinatura, e terminará no prazo de 12 (doze) meses.

DATA DE CELEBRAÇÃO: 16 de Setembro de 2022.

Escola Evaldo Salles, em Cabo Frio, é a vencedora da Gincana “De Olho no Óleo”, promovida pela Prolagos

A Gincana “De Olho no Óleo”, promovida pela concessionária de serviços públicos de água e esgoto na região, a Prolagos, contou com a participação de quatro escolas do 6º ao 9º anos da rede municipal de Cabo Frio. A competição iniciou no mês de junho e teve como grande vencedora a Escola Municipal Evaldo Salles,

no Però, com 120 litros de óleo coletados.

A unidade escolar receberá, como prêmio, uma visita ao Museu do Amanhã, no Rio de Janeiro, em data a ser combinada com a Prolagos.

Durante os três meses de competição, a concessionária manteve nas escolas um recipiente para a coleta de

óleo usado e, periodicamente, recolhia o material, anotando em planilha os totais. Além da escola Evaldo Salles, participaram as seguintes unidades escolares, com seguinte o total recolhido:

- Colégio Municipal Prof.^a Elza Maria Santa Rosa Bernardo (Jardim Esperança), 15 litros;

- Escola Municipal Luiz Lindenberg (Praia do Siqueira), 5 litros e

- Escola Estadual Municipalizada Teixeira e Souza (Porto do Carro), 15 litros.

“Reforço o grande ganho ambiental alcançado pelo projeto, sensibilizando nossas crianças sobre os malefícios do óleo descartado inadequa-

mente. Parabenizamos a escola pelo empenho e dedicação, alcançando um quantitativo expressivo de óleo vegetal, reforçando o envolvimento da escola com a sustentabilidade e o cuidado com o meio ambiente”, comentou o dinamizador de Educação Ambiental da Secretaria de Educação, Luiz Carlos Teixeira Junior.

Auxílios Caminhoneiro e Taxista podem ser requeridos até 10 de outubro

Motoristas de carga autônomos e motoristas de táxi têm até o dia 10 de outubro para solicitar os auxílios Caminhoneiro e Taxista. De acordo com o secretário de Previdência do Ministério do Trabalho e Previdência, André Veras, no último sábado (24) foram pagos 341 mil benefícios a transportadores autônomos de carga e 297 mil a taxistas, totalizando aportes de R\$ 1 bilhão e R\$ 877 milhões, respectivamente.

“Esses caminhoneiros poderão fazer a regularização de sua situação junto à Auxí-

lios Caminhoneiro e Taxista [Agência Nacional de Transportes Terrestres] até o dia 10 de outubro, assim como registrar a autodeclaração que foi disponibilizada até as 18h do dia 10 de outubro”, disse Veras em entrevista.

No caso dos taxistas, os sistemas disponibilizados para que as prefeituras realizem o cadastro dos motoristas também permanecem abertos até o dia 10 de outubro. “Todas as pessoas podem buscar a Carteira Profissional Digital, onde há informações a respeito de sua situação, e também con-

sultar a prefeitura, no caso dos taxistas, para saber a situação de seu nome na relação de possíveis beneficiários”.

Quem tem direito

Têm direito ao Auxílio Caminhoneiro transportadores de carga autônomos cadastrados no Registro Nacional de Transportadores Rodoviários de Cargas (RNTR-C) da ANTT. Os profissionais deverão estar com a Carteira Nacional de Habilitação (CNH) e o CPF válidos, entre outras exigências.

Têm direito ao Auxílio Taxista motoristas de táxi



registrados nas prefeituras. Não é necessária qualquer ação por parte dos taxistas. Em caso de dúvidas, o motorista deve entrar em contato

com a prefeitura para verificar o cadastro. A prestação das informações cabe inteiramente às prefeituras ou ao governo do Distrito Federal.

Licença Ambiental de Araruama

PROCESSO nº 17127/2022.

ARBOS COMÉRCIO E SERVIÇOS LTDA, CNPJ 40.171.750/0001-40, torna público que **RECEBEU**, através do processo de Alvará de Localização para Funcionamento a **Licença Ambiental de Operação nº 0219/2022**, de acordo com o Artigo 70 da Lei Complementar Nº 138/2018, para as seguintes atividades: Principal 47.81-4-00 Comércio varejista de artigos do vestuário e acessórios; Secundárias: 14.13-4-01, 14.13-4-02, 18.13-0-01, 18.13-0-99, 18.22-9-99, 25.42-0-00, 32.99-0-03, 33.14-7-07, 43.29-1-01, 45.30-7-05, 45.41-2-06, 46.13-3-00, 46.14-1-00, 46.23-1-09, 46.34-6-01, 46.42-7-02, 46.45-1-01, 46.45-1-03, 46.49-4-04, 46.49-4-05, 46.49-4-08, 46.49-4-09, 46.49-4-99, 46.79-6-03, 46.91-5-00, 47.41-5-00, 47.42-3-00, 47.51-2-01, 47.53-9-00, 47.55-5-03, 47.56-3-00, 47.59-8-01, 47.59-8-99, 47.61-0-03, 47.63-6-02, 47.63-6-03, 47.72-5-00, 47.73-3-00, 47.74-1-00, 47.82-2-01, 49.23-0-02, 77.11-0-00, 77.19-5-99, 77.21-7-00, 77.29-2-01, 77.33-1-00, 77.39-0-03, 81.21-4-00, 81.29-0-00, 82.19-9-99, 93.19-1-01 e 95-29-1-04. Situada no seguinte endereço: RUA PLÁCIDO MARCHON, nº 53, CENTRO - ZONA URBANA DO MUNICÍPIO DE ARARUAMA - RJ.

Foi determinado o cumprimento das exigências contidas nas normas e instruções de licenciamento da SEMAM.

Macaé apresenta expertise em Sustentabilidade e Empregos na Rio Oil and Gas

Resultados positivos obtidos pelo governo municipal na definição de políticas públicas que fortalecem a sustentabilidade como pauta efetiva de desenvolvimento econômico e asseguram também a ampliação do mercado de trabalho local foram apresentados por Macaé na Rio Oil and Gas, feira que reúne as principais empresas do segmento de óleo, gás e energia do mundo.

Encontros empresariais e reuniões temáticas, realizadas pela equipe do governo no estande da prefeitura montado no Galpão IBP da feira, reafirmaram as estratégias adotadas pelo município que tornam a eficiência como o principal

combustível que impulsiona o novo ciclo de prosperidade da cidade.

“A sustentabilidade é conceito prioritário nos principais projetos em desenvolvimento no mercado de óleo e gás nacional. E hoje Macaé é referência em programas de contrapartidas das empresas que estão se instalando no município, e seguem à risca a responsabilidade de garantir a proteção do nosso meio ambiente”, destacou o Secretário de Ambiente, Sustentabilidade e Proteção Animal, Juninho Luna.

Empregos

Prioridade para o governo, a geração de empregos também foi pauta dos encontros que acon-

teceram no estande da prefeitura.

A identificação da demanda das empresas que assumem novos contratos junto às grandes operadoras de óleo e gás no país já antecipa a estratégia adotada pelo município para receber novos empreendimentos.

“Saber qual é a demanda das empresas nos permite preparar os nossos profissionais para assumir oportunidades já criadas pelo mercado. Além de identificar as vagas, temos o compromisso de qualificar essa mão de obra que atenderá a demanda futura do mercado de óleo e gás”, apontou a Secretária Adjunta de Trabalho e Renda, Sabrina Nunes.

www.logusnoticias.com.br