

Estado do Rio poderá ter sistema de informações em saúde para agentes da segurança pública

O Governo do Estado poderá criar um Sistema de Informações em Saúde do Trabalhador para instituições de Segurança Pública do Rio. A autorização está na Lei 9.904/22, de autoria da deputada Martha Rocha (PDT)...

Pág 02

Hasteamento da Bandeira Azul na Praia do Perú, em Cabo Frio, é adiado para 12 de dezembro por conta da chuva

O hasteamento da Bandeira Azul na Praia do Perú, em Cabo Frio, que estava programado para quinta-feira (1º) foi adiado para o dia 12 de dezembro por conta das chuvas que atingiram a região.

Pág 02

Prefeitura de Búzios recupera Estátua de Juscelino Kubitschek por meio do serviço de inteligência da Polícia Militar

A estátua do ex-presidente Juscelino Kubitschek está de volta a Búzios, e em breve voltará para a Orla Bardot. Após a Prefeitura registrar a ocorrência do furto na 127ª Delegacia de Polícia, foi realizado um levantamento...

Pág 02

Prefeitura de Cabo Frio vai implantar a Patrulha Maria da Penha no município

A Prefeitura de Cabo Frio está promovendo diversas ações a fim de implantar a Patrulha Maria da Penha da Guarda Civil Municipal (PMP/GCM). A patrulha vai atuar em parceria com o Centro Especializado em Atendimento à Mulher (Ceam)...

Pág 30

Araruama recebe novo tomógrafo



Bancos de dados devem ter informações étnico-raciais

Os bancos de dados e demais bases pessoais mantidas pelo poder público ou entidades privadas devem conter informações étnico-raciais. É o que determina o Projeto de Lei 2.834/20, de autoria do deputado Waldeck Carneiro (PSB), que a Assembleia Legislativa do Estado do Rio de Janeiro (Alerj) aprovou, na quarta-feira (30), em primeira discussão. O projeto ainda precisa passar por uma segunda votação no plenário da Casa.

Os registros anteriores à norma devem ser atualizados com informações raciais em até um ano. Para lançar ou atualizar o banco de dados, deverão ser utilizados os

critérios e as metodologias previstas pelo Censo Populacional do Instituto Brasileiro de Geografia e Estatística (IBGE).

As informações coletadas poderão ser utilizadas como referência para o desenvolvimento de políticas públicas e projetos sociais especialmente voltados para a população negra e também para povos e comunidades tradicionais. A norma também autoriza o compartilhamento de informações constantes em bancos de dados e demais bases de dados pessoais entre órgãos públicos e entidades da sociedade civil, assegurando a transparência de acesso aos dados pelo público em geral.

Araruama recebe novo tomógrafo

A Secretaria Estadual de Saúde instalou, na última semana, no Hospital Estadual Roberto Chabo (HERC), em Araruama, um novo aparelho de tomografia computadorizada mais potente e

moderno

O novo equipamento é capaz de analisar diversas partes do corpo em alta resolução, o que auxiliará no diagnóstico dos pacientes.

De acordo com a própria Secretaria, no último ano, a unidade realizou mais de 18 mil exames de imagem, entre tomografia, raios X, ultrassonografia, endoscopia e ecocardiograma.

Hasteamento da Bandeira Azul na Praia do Perú, em Cabo Frio, é adiado para 12 de dezembro por conta da chuva

O hasteamento da Bandeira Azul na Praia do Perú, em Cabo Frio, que estava programado para quinta-feira (1º) foi adiado para o dia 12 de dezembro por conta das chuvas que atingiram a região.

Este é o quinto ano consecutivo que a praia recebe o certificado internacional de qualidade ambiental. O resultado confere ao Perú a maior premiação global dedicada à gestão sustentável de praias. A bandeira ficará exposta

até novembro de 2023.

Outro motivo de celebração no bairro do Perú é o tombamento da Cabana dos Pescadores, que fica entre as praias do Perú e das Conchas. Na última semana, a Prefeitura sancionou uma lei que poderá conferir à cabana status de Patrimônio Histórico, Cultural e Arquitetônico, de natureza material e imaterial, não podendo ser demolida ou descaracterizada.

A Cabana é um dos pontos

turísticos mais fotografados da Região dos Lagos. Ela fica no Morro do Vigia, com vista privilegiada para as duas praias. Erguida no final da década de 40, a cabana era usada como abrigo de pescadores. O espaço também já serviu como cenário de gravações – entre eles, da novela Avenida Brasil. Na ficção, a cabana era a casa de praia de Tufão, personagem vivido pelo ator Murilo Benício.

Estado do Rio poderá ter sistema de informações em saúde para agentes da segurança pública

O Governo do Estado poderá criar um Sistema de Informações em Saúde do Trabalhador para instituições de Segurança Pública do Rio. A autorização está na Lei 9.904/22, de autoria da deputada Martha Rocha (PDT), que foi sancionada pelo governador Cláudio Castro e publicada no Diário Oficial de terça-feira (29).

A norma, que deverá ser regulamentada pelo Poder Executivo, contempla todo servidor público que atue na segurança

pública, seja policial civil, policial militar, bombeiro militar, policial penal ou agente do Departamento Geral de Ações Socioeducativas (Degase). O texto estabelece que o sistema seja desenvolvido em conjunto pela Secretaria de Estado de Fazenda e pela Secretaria de Estado de Saúde.

O programa manterá registro de informações sobre atividades laborais dos agentes de segurança pública, como doenças físicas e mentais relacionadas

com o trabalho, suicídio tentado ou consumado e acidentes de serviço. Também irá fornecer dados para fundamentar estudos, diagnósticos e relatórios quanto aos afastamentos por licença médica, readaptação e aposentadoria por invalidez.

O propósito é que as informações subsidiem ações e programas nas áreas de assistência à saúde, perícia médica oficial, prevenção e acompanhamento da saúde dos agentes.

Prefeitura de Búzios recupera Estátua de Juscelino Kubitschek por meio do serviço de inteligência da Polícia Militar

A estátua do ex-presidente Juscelino Kubitschek está de volta a Búzios, e em breve voltará para a Orla Bardot. Após a Prefeitura registrar a ocorrência do furto na 127ª Delegacia de Polícia, foi realizado um levantamento de imagens no Centro de Monitoramento do município. Por determinação do Comandante do 25º BPM, Tenente Coronel Oliveira, a equipe de busca da AIB 25 (P2), o Comandante da 5ª CIA, Tenente Madureira, e uma equipe da Secretaria de Segurança e Ordem Pública procederam para

a cidade do Rio de Janeiro para fazer diligências com a equipe da subsecretaria de Inteligência (SSI PMERJ), onde após buscas, realizou contato com a senhora Ísis Penido, esposa do falecido Paulo Penido, cidadão que fez a doação da estátua para o município.

A mesma informou ser uma falha de comunicação, pois o monumento teria sido retirado por uma empresa que ela contratou, para ser levado para restauração.

Diante dos fatos, a estátua foi entregue ao Tenente Madureira,

com a equipe da SSI PMERJ. As três pessoas contratadas pela senhora Ísis Penido foram conduzidas à 127ª DP de Búzios para os devidos esclarecimentos e liberados. O veículo ficou apreendido devido às restrições judiciais. Os envolvidos responderão criminalmente pelo suposto furto.

O monumento de JK está na Secretaria de Segurança e Ordem Pública, e será restaurado pela Prefeitura de Búzios, e em breve voltará para à Praia da Armação, na Orla Bardot.

ANUNCIE AQUI

LOGUS AMBIENTAL LTDA-ME

CNPJ: 07.766.805/0001-90
Site: www.logusnoticias.com.br
E-mail: logusnoticias@hotmail.com

Av. Edgar Gismonti, nº 90, Centro, Carmo-RJ
Cep: 28640-000
Tel: (22) 99251-8728
(Ligações e Whatsapp)

Circulação: Interior do Estado do Rio de Janeiro

Jornalista Responsável
André Salles - MTB 0036747/RJ

A direção do Jornal Logus não endossa, necessariamente, as opiniões emitidas em artigos ou matérias assinadas por seus colaboradores

Tiragem: 5.000 exemplares

Município de Araruama

Poder Executivo

RREO 5º BIMESTRE 2022

MUNICÍPIO DE ARARUAMA
RELATÓRIO RESUMIDO DA EXECUÇÃO ORÇAMENTÁRIA
BALANÇO ORÇAMENTÁRIO
ORÇAMENTOS FISCAL E DA SEGURIDADE SOCIAL
PERÍODO DE REFERÊNCIA : 5º Bimestre / 2022

RREO - Anexo 1 (LRF, Art 52, inciso I, linhas "a" e "b" do inciso II e §)

R\$1,00

RECEITAS	PREVISÃO INICIAL	PREVISÃO ATUALIZADA (a)	RECEITAS REALIZADAS				SALDO A REALIZAR (a-c)
			No Bimestre (b)	% (b/a)	Até 10/2022 (c)	% (c/a)	
RECEITAS (EXCETO INTRA-ORÇAMENTÁRIAS) (I)	444.694.634,0	444.694.634,0	130.638.827,6	29,4	647.496.736,1	145,6	-202.802.102,1
RECEITAS CORRENTES	443.640.262,0	443.640.262,0	130.638.827,6	29,4	647.396.751,1	145,9	-203.756.489,1
IMPOSTOS, TAXAS E CONTRIBUIÇÕES DE MELHORIA	77.382.843,0	77.382.843,0	15.430.026,7	19,9	100.505.719,9	129,9	-23.122.876,9
Impostos	68.289.958,0	68.289.958,0	14.870.616,8	21,8	95.129.856,1	139,3	-26.839.898,1
Taxas	9.092.885,0	9.092.885,0	559.409,8	6,2	5.375.863,8	59,1	3.717.021,2
Contribuições de Melhoria	0,0	0,0	0,0	0,0	0,0	0,0	0,0
CONTRIBUIÇÕES	25.106.525,0	25.106.525,0	6.750.148,6	26,9	35.542.267,1	141,6	-10.435.742,1
Contribuições Sociais	10.782.859,0	10.782.859,0	3.825.257,0	35,5	18.093.403,5	167,8	-7.310.544,5
Contribuições Econômicas	0,0	0,0	0,0	0,0	0,0	0,0	0,0
Contrib. para o Custeio do Serv. de Iluminação Pública	14.323.666,0	14.323.666,0	2.924.891,6	20,4	17.448.863,7	121,8	-3.125.197,7
RECEITA PATRIMONIAL	2.019.133,0	2.019.133,0	3.708.979,0	183,7	17.925.936,2	887,8	-15.906.803,2
Exploração do Patrimônio Imobiliário do Estado	122.207,0	122.207,0	0,0	0,0	0,0	0,0	122.207,0
Valores Mobiliários	1.896.926,0	1.896.926,0	3.708.979,0	195,5	17.925.936,2	945,0	-16.029.010,2
Deleg. Serv. Públ. Med. Concess., Permiss., Autoriz., Licença.	0,0	0,0	0,0	0,0	0,0	0,0	0,0
Cessão de Direitos	0,0	0,0	0,0	0,0	0,0	0,0	0,0
Demais Receitas Patrimoniais	0,0	0,0	0,0	0,0	0,0	0,0	0,0
RECEITA AGROPECUÁRIA	0,0	0,0	0,0	0,0	0,0	0,0	0,0
RECEITA INDUSTRIAL	0,0	0,0	0,0	0,0	0,0	0,0	0,0
RECEITA DE SERVIÇOS	61.764,0	61.764,0	0,0	0,0	0,0	0,0	61.764,0
Serviços Administrativos e Comerciais Gerais	61.764,0	61.764,0	0,0	0,0	0,0	0,0	61.764,0
Serviços e Atividades Ref. à Navegação e Transporte	0,0	0,0	0,0	0,0	0,0	0,0	0,0
Serviços e Atividades Ref. à Saúde	0,0	0,0	0,0	0,0	0,0	0,0	0,0
Serviços e Atividades Financeiras	0,0	0,0	0,0	0,0	0,0	0,0	0,0
Outros Serviços	0,0	0,0	0,0	0,0	0,0	0,0	0,0
TRANSFERÊNCIAS CORRENTES	336.425.820,0	336.425.820,0	104.511.443,7	31,1	491.366.927,3	146,1	-154.941.107,3
Transferências da União e de suas Entidades	202.030.320,0	202.030.320,0	75.638.164,7	37,4	322.530.955,9	159,6	-120.500.635,9
Transf. dos Estados, Distrito Federal e suas Entidades	55.594.368,0	55.594.368,0	13.239.387,5	23,8	81.736.898,4	147,0	-26.142.530,4
Transf. dos Municípios e suas Entidades	0,0	0,0	0,0	0,0	0,0	0,0	0,0
Transf. de Instituições Privadas	0,0	0,0	0,0	0,0	0,0	0,0	0,0
Transf. de Outras Instituições Públicas	78.801.132,0	78.801.132,0	15.633.891,5	19,8	87.099.073,1	110,5	-8.297.941,1
Transf. do Exterior	0,0	0,0	0,0	0,0	0,0	0,0	0,0
Transf. de Pessoas Físicas	0,0	0,0	0,0	0,0	0,0	0,0	0,0
Transf. de Pagtos de Depósitos não Identificados	0,0	0,0	0,0	0,0	0,0	0,0	0,0
OUTRAS RECEITAS CORRENTES	2.644.177,0	2.644.177,0	238.229,6	9,0	2.055.900,5	77,8	588.276,5
Multas Administrativas, Contratuais e Judiciais	660.400,0	660.400,0	47.528,4	7,2	278.523,8	42,2	381.876,2
Indenizações, Restituições e Ressarcimentos	20.800,0	20.800,0	0,0	0,0	21.561,6	103,7	-761,6
Bens, Direitos e Valores Incorporados ao Patrimônio Públ.	0,0	0,0	0,0	0,0	0,0	0,0	0,0
Demais Receitas Correntes	1.962.977,0	1.962.977,0	190.701,2	9,7	1.755.815,2	89,4	207.161,8
RECEITAS DE CAPITAL	1.054.372,0	1.054.372,0	0,0	0,0	99.985,0	9,5	954.387,0
OPERAÇÕES DE CRÉDITO	0,0	0,0	0,0	0,0	0,0	0,0	0,0
Operações de Crédito - Mercado Interno	0,0	0,0	0,0	0,0	0,0	0,0	0,0
Operações de Crédito - Mercado Externo	0,0	0,0	0,0	0,0	0,0	0,0	0,0
ALIENAÇÃO DE BENS	0,0	0,0	0,0	0,0	0,0	0,0	0,0
Alienação de Bens Móveis	0,0	0,0	0,0	0,0	0,0	0,0	0,0
Alienação de Bens Imóveis	0,0	0,0	0,0	0,0	0,0	0,0	0,0
AMORTIZAÇÃO DE EMPRÉSTIMOS	0,0	0,0	0,0	0,0	0,0	0,0	0,0
TRANSFERÊNCIAS DE CAPITAL	1.054.372,0	1.054.372,0	0,0	0,0	99.985,0	9,5	954.387,0
Transf. da União e de suas Entidades	1.054.372,0	1.054.372,0	0,0	0,0	99.985,0	9,5	954.387,0
Transf. dos Estados e do Dist. Federal e suas Entidades	0,0	0,0	0,0	0,0	0,0	0,0	0,0
Transf. dos Municípios e sua Entidades	0,0	0,0	0,0	0,0	0,0	0,0	0,0
Transf. de Instituições Privadas	0,0	0,0	0,0	0,0	0,0	0,0	0,0
Transferência de Outras Instituições Públicas	0,0	0,0	0,0	0,0	0,0	0,0	0,0
Transferências do Exterior	0,0	0,0	0,0	0,0	0,0	0,0	0,0
Transferências de Pessoas Físicas	0,0	0,0	0,0	0,0	0,0	0,0	0,0
Transf. Provenientes de Depósitos não Identificados	0,0	0,0	0,0	0,0	0,0	0,0	0,0
OUTRAS RECEITAS DE CAPITAL	0,0	0,0	0,0	0,0	0,0	0,0	0,0
Integralização do Capital Social	0,0	0,0	0,0	0,0	0,0	0,0	0,0
Resgate de Títulos do Tesouro	0,0	0,0	0,0	0,0	0,0	0,0	0,0
Demais Receitas de Capital	0,0	0,0	0,0	0,0	0,0	0,0	0,0
RECEITAS (INTRA-ORÇAMENTÁRIAS) (II)	20.600.860,0	20.600.860,0	6.032.457,6	29,3	28.622.777,4	138,9	-8.021.917,4
SUBTOTAL DAS RECEITAS (III)=(I+II)	465.295.494,0	465.295.494,0	136.671.285,2	29,4	676.119.513,5	145,3	-210.824.019,5
OPERAÇÕES DE CRÉDITO - REFINANC. (IV)	0,0	0,0	0,0	0,0	0,0	0,0	0,0
Operações de Crédito Internas	0,0	0,0	0,0	0,0	0,0	0,0	0,0
Mobiliária para Refinanciamento da Dívida	0,0	0,0	0,0	0,0	0,0	0,0	0,0
Contratual para Refinanciamento da Dívida	0,0	0,0	0,0	0,0	0,0	0,0	0,0
Operações de Crédito Externas	0,0	0,0	0,0	0,0	-	0,0	0,0
Mobiliária para Refinanciamento da Dívida	0,0	0,0	0,0	0,0	0,0	0,0	0,0
Contratual para Refinanciamento da Dívida	0,0	0,0	0,0	0,0	0,0	0,0	0,0
SUBTOTAL COM REFINANCIAMENTO (V) = (III+IV)	465.295.494,0	465.295.494,0	136.671.285,2	29,4	676.119.513,5	145,3	-210.824.019,5
DEFICIT							0,0
TOTAL (VII) = (V+VI)	465.295.494,0	465.295.494,0	136.671.285,2	29,4	676.119.513,5	145,3	-210.824.019,5
SALDO DE EXERCÍCIOS ANTERIORES (p/ Créditos adicionais)							0,0
Superavit Financeiro							0,0
Reabertura de Créditos Adicionais							0,0
Recursos Arrecadados em Exercícios Anteriores - RPPS							0,0

Continua (1/3)

CHEFE DO PODER EXECUTIVO: LIVIA SOARES BELLO DA SILVA
RESPONSÁVEL PELA CONTABILIDADE: JHONE DE OLIVEIRA CLAUDIO
SIGFIS - Versão 2022

Data de Emissão: 01/12/2022 11:08h

Anexo 1 do RREO

Livia Bello
Prefeita

Mônica da Silva
CRC-RJ 183454/O-6
Matrícula: 9813-2

Jhone de Oliveira Claudio
CRC-RJ 183454/O-2
Mat. 994943-3

MARCO AURELIO M. BRAGA
Secretário da Fazenda e Planejamento
Mat. 9949140-7



Município de Araruama

Poder Executivo



RREO 5º BIMESTRE 2022

RECEITAS INTRA-ORÇAMENTÁRIAS	PREVISÃO INICIAL	PREVISÃO ATUALIZADA (a)	RECEITAS REALIZADAS				SALDO A REALIZAR (a-c)
			No Bimestre (b)	% (b/a)	Até 10/2022 (c)	% (c/a)	
RECEITAS CORRENTES	20.600.860,0	20.600.860,0	6.032.457,6	29,3	28.622.777,4	138,9	-8.021.917,4
Impostos	0,0	0,0	0,0	0,0	0,0	0,0	0,0
Taxas	0,0	0,0	0,0	0,0	0,0	0,0	0,0
Contribuição de Melhoria	0,0	0,0	0,0	0,0	0,0	0,0	0,0
CONTRIBUIÇÕES	20.600.860,0	20.600.860,0	6.032.457,6	29,3	28.622.777,4	138,9	-8.021.917,4
Contribuições Sociais	20.600.860,0	20.600.860,0	6.032.457,6	29,3	28.622.777,4	138,9	-8.021.917,4
Contribuições Econômicas	0,0	0,0	0,0	0,0	0,0	0,0	0,0
Contr. Custeio do Serv. de Ilum. Públ.	0,0	0,0	0,0	0,0	0,0	0,0	0,0
RECEITA PATRIMONIAL	0,0	0,0	0,0	0,0	0,0	0,0	0,0
Exploração do Patrimônio Imobiliário do Estado	0,0	0,0	0,0	0,0	0,0	0,0	0,0
Valores Mobiliários	0,0	0,0	0,0	0,0	0,0	0,0	0,0
Demais Receitas Patrimoniais	0,0	0,0	0,0	0,0	0,0	0,0	0,0
RECEITA INDUSTRIAL	0,0	0,0	0,0	0,0	0,0	0,0	0,0
RECEITA DE SERVIÇOS	0,0	0,0	0,0	0,0	0,0	0,0	0,0
Serviços Adm. e Comerciais Gerais	0,0	0,0	0,0	0,0	0,0	0,0	0,0
Serviços Ref. à Navegação e ao Transporte	0,0	0,0	0,0	0,0	0,0	0,0	0,0
Outros Serviços	0,0	0,0	0,0	0,0	0,0	0,0	0,0
OUTRAS RECEITAS CORRENTES	0,0	0,0	0,0	0,0	0,0	0,0	0,0
Multas Adm., Contratuais e Judiciais	0,0	0,0	0,0	0,0	0,0	0,0	0,0
Indenizações, Restituições e Ressarcimentos	0,0	0,0	0,0	0,0	0,0	0,0	0,0
Demais Receitas Correntes	0,0	0,0	0,0	0,0	0,0	0,0	0,0
RECEITAS DE CAPITAL	0,0	0,0	0,0	0,0	0,0	0,0	0,0
ALIENAÇÃO DE BENS	0,0	0,0	0,0	0,0	0,0	0,0	0,0
Alienação de Bens Móveis	0,0	0,0	0,0	0,0	0,0	0,0	0,0
Alienação de Bens Imóveis	0,0	0,0	0,0	0,0	0,0	0,0	0,0
Alienação de Bens Intangíveis	0,0	0,0	0,0	0,0	0,0	0,0	0,0
AMORTIZAÇÃO DE EMPRÉSTIMOS	0,0	0,0	0,0	0,0	0,0	0,0	0,0
OUTRAS RECEITAS DE CAPITAL	0,0	0,0	0,0	0,0	0,0	0,0	0,0
Integralização do Capital Social	0,0	0,0	0,0	0,0	0,0	0,0	0,0
Demais Receitas de Capital	0,0	0,0	0,0	0,0	0,0	0,0	0,0
TOTAL	20.600.860,0	20.600.860,0	6.032.457,6	29,3	28.622.777,4	138,9	-8.021.917,4

Fonte : Departamento de Contabilidade do Poder Executivo Municipal/FUMSA/CMA/FMAS/IBASMA/FMDCA/FHS/FMCA/FMPG

Continua (2/3)

Livia Bello
 Prefeita

Jhone de Claudio
 CRC-RJ 113454/O-2
 MAT. 994943-3

MARCO AURELIO M. BRAGA
 Secretário de Fazenda e Planejamento
 Mat. 9949140-7

Mônica da Silva
 CRC-RJ 113454/O-6
 Mat. 994943-2

Município de Araruama Poder Executivo

RREO 5º BIMESTRE 2022

Continuação (3/3)

MUNICÍPIO DE ARARUAMA
RELATÓRIO RESUMIDO DA EXECUÇÃO ORÇAMENTÁRIA
BALANÇO ORÇAMENTÁRIO
ORÇAMENTOS FISCAL E DA SEGURIDADE SOCIAL
PERÍODO DE REFERÊNCIA : 5º Bimestre / 2022

LRF, Art 52, inciso I, Alíneas "a" e "b" do inciso II e §1º - Anexo 1

DESPESAS	DOTAÇÃO INICIAL (d)	DOTAÇÃO ATUALIZADA (e)	DESPESAS EMPENHADAS		SALDO (g) = (e - f)	DESPESAS LIQUIDADAS		SALDO i = (e - h)	DESPESAS PAGAS ATÉ O BIM (i)
			Até 10/2022			Até 10/2022			
			No Bimestre	Até 10/2022 (f)		No Bimestre	Até 10/2022 (h)		
DESPESAS (EXCETO INTRA-ORÇAMENTÁRIAS)	445.139.046,3	735.597.082,5	87.792.767,6	677.982.269,2	57.614.813,3	129.884.454,7	523.948.920,2	211.648.162,3	522.244.064,8
DESPESAS CORRENTES	383.340.474,3	614.532.612,3	72.895.260,5	567.311.379,0	47.221.233,3	106.327.599,8	461.234.008,8	153.298.603,5	460.155.933,4
PESSOAL E ENCARGOS SOCIAIS	212.218.091,3	275.139.093,6	37.369.939,4	267.591.151,7	7.547.941,9	50.027.488,4	243.844.024,9	31.295.068,7	243.702.835,0
JUROS E ENCARGOS DA DÍVIDA	1.585.000,0	1.368.425,9	0,0	1.355.000,0	13.425,9	0,0	0,0	1.368.425,9	0,0
OUTRAS DESPESAS CORRENTES	169.537.383,0	338.025.092,9	35.525.321,1	298.365.227,3	39.659.865,6	56.300.111,4	217.389.983,9	120.635.109,0	216.453.098,4
DESPESAS DE CAPITAL	56.598.572,0	121.064.470,2	14.897.507,1	110.670.890,2	10.393.580,0	23.556.854,9	62.714.911,4	58.349.558,8	62.088.131,4
INVESTIMENTOS	34.858.572,0	99.572.669,8	14.512.767,7	89.186.150,7	10.386.519,1	20.763.764,8	50.881.815,1	48.690.854,7	50.255.035,1
INVERSÕES FINANCEIRAS	0,0	0,0	0,0	0,0	0,0	0,0	0,0	0,0	0,0
AMORTIZAÇÃO DA DÍVIDA	21.740.000,0	21.491.800,4	384.739,5	21.484.739,5	7.060,9	2.793.090,1	11.833.096,3	9.658.704,1	11.833.096,3
RESERVA DE CONTINGÊNCIA	5.200.000,0	0,0	0,0	0,0	0,0	0,0	0,0	0,0	0,0
DESPESAS (INTRA-ORÇAMENTÁRIAS) (IX)	20.005.747,7	24.516.578,7	4.942.716,1	25.391.490,8	-874.912,1	5.143.275,6	24.905.864,3	-389.285,6	24.905.864,3
SUBTOTAL DAS DESPESAS (X)=(VIII+IX)	465.144.794,0	760.113.661,2	92.735.483,7	703.373.760,0	56.739.901,2	135.027.730,3	548.854.784,5	211.258.876,7	547.149.929,1
AMORTIZAÇÃO DA DÍVIDA / REFINANC. (XI)									
Amortização da Dívida Interna	0,0	0,0	0,0	0,0	0,0	0,0	0,0	0,0	0,0
Dívida Mobiliária	0,0	0,0	0,0	0,0	0,0	0,0	0,0	0,0	0,0
Outras Dívidas	0,0	0,0	0,0	0,0	0,0	0,0	0,0	0,0	0,0
Amortização da Dívida Externa	0,0	0,0	0,0	0,0	0,0	0,0	0,0	0,0	0,0
Dívida Mobiliária	0,0	0,0	0,0	0,0	0,0	0,0	0,0	0,0	0,0
Outras Dívidas	0,0	0,0	0,0	0,0	0,0	0,0	0,0	0,0	0,0
SUBTOTAL COM REFINANCIAMENTO (XII)=(XI+X)	465.144.794,0	760.113.661,2	92.735.483,7	703.373.760,0	56.739.901,2	135.027.730,3	548.854.784,5	211.258.876,7	547.149.929,1
SUPERAVIT (XIII)				0,0			127.264.729,0		128.969.584,4
TOTAL (XIV)=(XII+XIII)	465.144.794,0	760.113.661,2	92.735.483,7	703.373.760,0		135.027.730,3	676.119.513,5		676.119.513,5
RESERVA DO RPPS	0,0	0,0	0,0	0,0	0,0	0,0	0,0	0,0	0,0
DESPESAS INTRA-ORÇAMENTÁRIAS									
DESPESAS CORRENTES	20.005.747,7	24.516.578,7	4.942.716,1	25.391.490,8	-874.912,1	5.143.275,6	24.905.864,3	-389.285,6	24.905.864,3
PESSOAL E ENCARGOS SOCIAIS	20.005.747,7	24.516.578,7	4.942.716,1	25.391.490,8	-874.912,1	5.143.275,6	24.905.864,3	-389.285,6	24.905.864,3
JUROS E ENCARGOS DA DÍVIDA	0,0	0,0	0,0	0,0	0,0	0,0	0,0	0,0	0,0
OUTRAS DESPESAS CORRENTES	0,0	0,0	0,0	0,0	0,0	0,0	0,0	0,0	0,0
DESPESAS DE CAPITAL	0,0	0,0	0,0	0,0	0,0	0,0	0,0	0,0	0,0
INVESTIMENTOS	0,0	0,0	0,0	0,0	0,0	0,0	0,0	0,0	0,0
INVERSÕES FINANCEIRAS	0,0	0,0	0,0	0,0	0,0	0,0	0,0	0,0	0,0
AMORTIZAÇÃO DA DÍVIDA	0,0	0,0	0,0	0,0	0,0	0,0	0,0	0,0	0,0
TOTAL	20.005.747,7	24.516.578,7	4.942.716,1	25.391.490,8	-874.912,1	5.143.275,6	24.905.864,3	-389.285,6	24.905.864,3

Fonte : Departamento de Contabilidade do Poder Executivo Municipal/FUMSA/CM/FMAS/IBASMA/FMDCAFHS/FMCA/FMPG

CHEFE DO PODER EXECUTIVO: LIVIA SOARES BELLO DA SILVA

RESPONSÁVEL PELA CONTABILIDADE: JHONE DE OLIVEIRA CLAUDIO

SIGFIS - Versão 2022

Data de Emissão: 01/12/2022 11:08h

Anexo 1 do RREO

Livia Bello
Prefeita

Monica da Silva
CRC-RJ 015454/O-2
Mês/Ano: 9/13-2

MARCO AURELIO M. BRAGA
Secretário de Fazenda e Planejamento
Mat: 99494140-7

Jhone Claudio
CRC-RJ 015454/O-2
MAT: 994943-3



Município de Araruama Poder Executivo



RREO 5º BIMESTRE 2022

R\$1,00

FUNÇÃO / SUBFUNÇÃO	DOTAÇÃO		DOTAÇÃO ATUALIZADA		DESPESAS EMPENHADAS		DESPESAS LIQUIDADAS		SALDO (e) = (a-d)	
	INICIAL	ATUALIZADA (a)	No Bimestre	Até 10/2022 (b)	%	(b/total b)	No Bimestre	Até 10/2022 (d)		%
DESPESAS (EXCETO INTRA-ORÇAMENTÁRIAS) (I)										
Legislativa	445.139.046,4	735.597.082,6	87.792.767,6	677.982.269,2	96,4	57.614.813,4	129.884.454,8	523.948.920,1	95,5	
Ação Legislativa	12.626.600,0	13.282.302,4	28.626,5	12.234.954,4	1,7	1.047.348,0	1.950.191,2	9.560.910,6	1,7	
Administração	66.175.000,0	85.320.424,0	14.306.350,8	81.093.880,8	11,5	4.226.543,2	13.859.635,3	67.013.842,5	12,2	
Administração Geral	65.025.000,0	83.383.999,1	14.306.350,8	79.259.287,9	11,3	4.124.711,2	13.721.479,6	66.114.932,4	12,0	
Administração de Receitas	0,0	409.805,7	0,0	409.805,7	0,1	0,0	0,0	409.805,7	0,1	
Comunicação Social	1.150.000,0	1.526.619,2	0,0	1.424.787,2	0,2	101.832,0	138.155,7	489.104,4	0,1	
Segurança Pública	1.730.000,0	1.663.076,3	194.092,3	1.468.319,8	0,2	194.756,5	97.057,9	864.334,7	0,2	
Administração Geral	400.000,0	526.697,4	24.072,0	332.016,9	0,0	194.680,5	17.310,0	287.182,9	0,1	
Formação de Recursos Humanos	500.000,0	223.870,6	0,0	223.794,6	0,0	76,0	0,0	223.794,6	0,0	
Policimento	720.000,0	720.000,0	0,0	720.000,0	0,1	0,0	78.651,7	330.869,2	0,1	
Defesa Civil	110.000,0	192.508,3	170.020,3	192.508,3	0,0	0,0	1.096,2	22.488,0	0,0	
Assistência Social	9.205.705,0	17.487.597,7	2.770.517,6	15.844.228,8	2,3	1.643.369,0	3.074.597,7	12.454.456,1	2,3	
Administração Geral	5.844.705,0	13.497.321,2	2.702.696,4	12.994.368,1	1,8	502.953,1	2.497.475,3	9.908.744,4	1,8	
Assistência ao Idoso	100.000,0	66.788,7	0,0	64.377,7	0,0	2.411,0	0,0	30.656,2	0,0	
Assistência à Criança e ao Adolescente	490.000,0	510.000,0	0,0	319.666,5	0,0	190.333,5	3.320,4	319.510,3	0,1	
Assistência Comunitária	2.225.000,0	3.024.687,9	67.821,2	2.077.016,5	0,3	947.671,4	500.064,8	1.844.603,8	0,3	
Empregabilidade	546.000,0	388.800,0	0,0	388.800,0	0,1	0,0	73.737,2	350.941,4	0,1	
Previdência Social	35.417.067,0	58.667.067,0	37.123,9	58.043.389,1	8,3	623.677,9	8.903.084,3	42.381.178,6	7,7	
Administração Geral	6.203.500,0	2.173.500,0	34.395,6	1.970.310,1	0,3	203.189,9	261.829,6	1.385.921,8	0,3	
Previdência do Regime Estatutário	29.169.887,0	56.419.887,0	2.728,3	56.060.760,5	8,0	359.126,5	8.641.254,6	40.983.281,5	7,5	
Infra-estrutura Urbana	43.680,0	73.680,0	0,0	12.318,5	0,0	61.361,5	0,0	11.975,4	0,0	
Saúde	85.927.532,4	169.083.440,4	20.688.188,1	154.432.217,4	22,0	14.651.223,0	29.845.985,6	126.218.390,5	23,0	
Administração Geral	42.197.652,4	95.537.069,3	17.642.286,6	91.773.068,4	13,0	3.764.000,9	18.321.568,1	76.455.078,7	13,9	
Atenção Básica	6.382.295,0	5.391.294,8	-63.728,8	3.224.287,9	0,5	2.167.006,9	376.565,0	2.814.267,1	0,5	
Assistência Hospitalar e Ambulatorial	30.545.300,0	67.294.995,3	3.109.630,3	58.891.426,5	8,4	8.403.568,9	11.060.852,5	46.522.949,1	8,5	
Vigilância Epidemiológica	860.000,0	860.000,0	0,0	543.434,6	0,1	316.565,4	87.000,0	426.095,6	0,1	
Serviços Urbanos	100.000,0	0,0	0,0	0,0	0,0	0,0	0,0	0,0	0,0	
Saneamento Básico Urbano	5.742.285,0	81,0	0,0	0,0	0,0	81,0	0,0	0,0	0,0	

RREO - Anexo 2 (LRF, Art. 52, Inciso II, alínea "c")

MUNICÍPIO DE ARARUAMA
RELATÓRIO RESUMIDO DA EXECUÇÃO ORÇAMENTÁRIA
DEMONSTRATIVO DA EXECUÇÃO DAS DESPESAS POR FUNÇÃO / SUBFUNÇÃO
ORÇAMENTOS FISCAL E DA SEGURIDADE SOCIAL
PERÍODO DE REFERÊNCIA : 5º Bimestre / 2022

CHEFE DO PODER EXECUTIVO: LIVIA SOARES BELLO DA SILVA
RESPONSÁVEL PELA CONTABILIDADE: JHONE DE OLIVEIRA CLAUDIO

SIGFIS - Versão 2022

Data de Emissão: 01/12/2022 11:08h

Anexo II do RREO

Livia Bello
Prelheira

Mônica da Silva
CRC- RJ 13.1454/O-6
Matriculada: 9813-2

MARCO AURELIO M. BRAGA
Secretário de Fazenda e Planejamento
Mat: 9949140-7

Jhone de Claudio
CRC-RJ 13.1454/O-2
MAT: 994943-3

Município de Araruama

Poder Executivo

RREO 5º BIMESTRE 2022

FUNÇÃO / SUBFUNÇÃO	DOTAÇÃO INICIAL		DOTAÇÃO ATUALIZADA		DESPESAS EMPENHADAS			DESPESAS LIQUIDADAS			SALDO (e) = (a-d)
	DOTAÇÃO INICIAL		DOTAÇÃO ATUALIZADA		No Bimestre		Até 10/2022		%		
	(a)	(b)	(c) = (a-b)	(d)	(e)	(f)	(g)	(h)			
Educação	135.744.269,0	207.870.309,7	35.677.055,7	181.616.790,4	25,8	26.253.519,3	40.947.529,6	155.136.274,8	28,3	52.734.034,9	
Administração Geral	1.873.700,0	6.027.291,7	228.064,0	5.594.179,3	0,8	433.112,4	831.215,2	3.946.265,4	0,7	2.081.026,3	
Ensino Fundamental	108.870.860,0	172.005.520,4	32.882.514,2	151.427.834,4	21,5	20.577.686,0	36.680.633,3	132.506.520,9	24,1	39.498.999,5	
Ensino Médio	422.000,0	21.196,5	0,0	0,0	0,0	21.196,5	0,0	0,0	0,0	21.196,5	
Ensino Profissional	147.000,0	643.484,7	86.925,6	433.280,5	0,1	210.204,2	86.925,6	433.280,5	0,1	210.204,2	
Ensino Superior	1.520.000,0	559.264,1	558.666,0	559.232,9	0,1	31,2	0,0	566,9	0,0	558.697,2	
Educação Infantil	22.540.709,0	28.000.376,2	1.920.885,9	23.109.093,4	3,3	4.891.282,8	3.348.755,5	17.756.471,2	3,2	10.243.905,0	
Educação de Jovens e Adultos	275.000,0	613.176,1	0,0	493.170,0	0,1	120.006,1	0,0	493.170,0	0,1	120.006,1	
Educação Especial	95.000,0	0,0	0,0	0,0	0,0	0,0	0,0	0,0	0,0	0,0	
Cultura	450.000,0	263.299,0	162.590,0	262.207,8	0,0	1.091,2	0,0	93.127,8	0,0	170.171,2	
Administração Geral	60.000,0	171.508,0	162.590,0	171.507,8	0,0	0,2	0,0	7.227,8	0,0	164.280,2	
Difusão Cultural	390.000,0	91.791,0	0,0	90.700,0	0,0	1.091,0	0,0	85.900,0	0,0	5.891,0	
Direitos da Cidadania	0,0	7.115,4	0,0	7.115,4	0,0	0,0	0,0	7.115,4	0,0	0,0	
Serviços Urbanos	0,0	7.115,4	0,0	7.115,4	0,0	0,0	0,0	7.115,4	0,0	0,0	
Urbanismo	56.903.873,0	132.111.748,4	12.007.512,1	125.191.963,8	17,8	6.919.784,6	23.216.130,4	78.988.514,1	14,4	53.123.234,3	
Infra-estrutura Urbana	21.803.873,0	74.466.757,3	99.046,2	67.874.723,6	9,6	6.592.033,7	11.735.320,1	38.084.188,4	6,9	36.382.568,9	
Serviços Urbanos	35.100.000,0	57.644.991,1	11.908.465,9	57.317.240,3	8,1	327.750,9	11.480.810,2	40.904.325,7	7,5	16.740.665,4	
Habituação	120.000,0	120.000,0	0,0	0,0	0,0	120.000,0	0,0	0,0	0,0	120.000,0	
Administração Geral	90.000,0	90.000,0	0,0	0,0	0,0	90.000,0	0,0	0,0	0,0	90.000,0	
Habituação Urbana	30.000,0	30.000,0	0,0	0,0	0,0	30.000,0	0,0	0,0	0,0	30.000,0	
Saneamento	3.500.000,0	33,6	0,0	0,0	0,0	33,6	0,0	0,0	0,0	33,6	
Saneamento Básico Urbano	3.500.000,0	33,6	0,0	0,0	0,0	33,6	0,0	0,0	0,0	33,6	
Gestão Ambiental	377.000,0	2.879.444,6	22.492,0	2.674.770,3	0,4	204.674,3	518.771,3	1.886.261,2	0,3	993.183,4	
Administração Geral	237.000,0	110.003,2	22.492,0	109.997,6	0,0	5,6	18.124,4	79.358,8	0,0	30.644,4	
Preservação e Conservação Ambiental	65.000,0	1.509.557,9	0,0	1.305.219,8	0,2	204.338,1	306.432,4	852.962,4	0,2	656.595,5	
Controle Ambiental	25.000,0	0,0	0,0	0,0	0,0	0,0	0,0	0,0	0,0	0,0	
Recuperação de Áreas Degradadas	25.000,0	1.259.883,5	0,0	1.259.553,0	0,2	330,5	184.214,5	953.940,0	0,2	305.943,5	
Recursos Hídricos	25.000,0	0,0	0,0	0,0	0,0	0,0	0,0	0,0	0,0	0,0	
Agricultura	462.000,0	1.306.490,4	13.925,9	1.262.094,4	0,2	44.396,0	125.028,4	1.159.541,4	0,2	146.949,0	
Administração Geral	17.000,0	600.000,0	0,0	600.000,0	0,1	0,0	0,0	600.000,0	0,1	0,0	
Vigilância Sanitária	247.000,0	114.285,6	0,0	103.805,0	0,0	10.480,6	30.832,5	62.313,5	0,0	51.972,1	
Extensão Rural	130.000,0	87.997,8	13.925,9	54.082,6	0,0	33.915,2	23.925,9	54.082,6	0,0	33.915,2	
Defesa Agropecuária	68.000,0	504.207,0	0,0	504.206,8	0,1	0,2	70.270,0	443.145,3	0,1	61.061,7	
Indústria	50.000,0	0,0	0,0	0,0	0,0	0,0	0,0	0,0	0,0	0,0	
Promoção Industrial	50.000,0	0,0	0,0	0,0	0,0	0,0	0,0	0,0	0,0	0,0	

RREO - Anexo 2 (LRF, Art. 52, Inciso II, alínea "c")

PERÍODO DE REFERÊNCIA : 5º Bimestre / 2022

MUNICÍPIO DE ARARUAMA
RELATÓRIO RESUMIDO DA EXECUÇÃO ORÇAMENTÁRIA
DEMONSTRATIVO DA EXECUÇÃO DAS DESPESAS POR FUNÇÃO / SUBFUNÇÃO
ORÇAMENTOS FISCAL E DA SEGURIDADE SOCIAL

CHEFE DO PODER EXECUTIVO: LIVIA SOARES BELLO DA SILVA
RESPONSÁVEL PELA CONTABILIDADE: JHONE DE OLIVEIRA CLAUDIO

SIGFIS - Versão 2022

Data de Emissão: 01/12/2022 11:08h

Anexo II do RREO

Livia Soares Bello
Prefeita

Mônica da Silva
CFC/RJ 100.2270-6
Médica: 9813-2

MARCO AURELIO M. BRAGA
Secretário de Fazenda e Planejamento
Mat. 9949140-7

Jhone de Oliveira Claudio
CFC/RJ 11454/O-2
Mat. 994943-3



Município de Araruama Poder Executivo



RREO 5º BIMESTRE 2022

MUNICÍPIO DE ARARUAMA
RELATÓRIO RESUMIDO DA EXECUÇÃO ORÇAMENTÁRIA
DEMONSTRATIVO DA EXECUÇÃO DAS DESPESAS POR FUNÇÃO / SUBFUNÇÃO
ORÇAMENTOS FISCAL E DA SEGURIDADE SOCIAL
PERÍODO DE REFERÊNCIA : 5º Bimestre / 2022

RREO - Anexo 2 (LRF, Art. 52, Inciso II, alínea "c")

FUNÇÃO / SUBFUNÇÃO	DOTAÇÃO INICIAL		DOTAÇÃO ATUALIZADA		DESPESAS EMPENHADAS		DESPESAS LIQUIDADAS		SALDO (e) = (a-d)			
	1.630.000,0	50.000,0	7.287.589,8	0,0	No Bimestre	Até 10/2022	No Bimestre	Até 10/2022				
										(a)	(b)	(b/total b)
Comércio e Serviços												
Promoção Comercial					-80.008,4	6.730.712,8	0,0	556.877,0	1.744.890,3	5.101.169,1	0,9	2.186.420,7
Turismo					-80.008,4	6.730.712,8	0,0	556.877,0	1.744.890,3	5.101.169,1	0,9	2.186.420,7
Transporte					923.530,0	8.576.507,5	1,2	450.950,1	1.196.010,1	6.369.719,7	1,2	2.657.737,8
Transporte Rodoviário					923.530,0	8.576.507,5	1,2	450.950,1	1.196.010,1	6.369.719,7	1,2	2.657.737,8
Desporto e Lazer					656.031,9	662.182,9	0,1	656.031,9	656.031,9	662.182,9	0,1	656.082,9
Administração Geral					656.031,9	662.182,9	0,1	656.031,9	656.031,9	662.182,9	0,1	656.082,9
Desporto Comunitário					0,0	6.151,0	0,0	1,1	0,0	6.151,0	0,0	1,1
Lazer					0,0	50,0	0,0	50,0	0,0	0,0	0,0	50,0
Encargos especiais					384.739,5	27.880.933,7	4,0	20.486,8	3.749.511,0	16.051.900,8	2,9	11.849.519,7
Serviço da Dívida Interna					384.739,5	27.880.933,7	4,0	20.486,8	3.749.511,0	16.051.900,8	2,9	11.849.519,7
Outros Encargos Especiais					0,0	5.041.194,2	0,7	0,0	956.420,9	4.218.804,5	0,8	822.389,8
Reserva de Contingência					0,0	0,0	0,0	0,0	0,0	0,0	0,0	0,0
Reserva de Contingência					0,0	0,0	0,0	0,0	0,0	0,0	0,0	0,0
DESPESAS (INTRA-ORÇAMENTÁRIAS) (II)					4.942.716,1	25.391.490,8	3,6	-874.912,1	5.143.275,6	24.905.864,3	4,5	-389.285,7
TOTAL (III) = (I + II)					92.735.483,8	703.373.760,0	100,00	56.739.901,3	135.027.730,4	548.854.784,4	100,00	211.258.876,8

FUNÇÃO / SUBFUNÇÃO	DOTAÇÃO INICIAL		DOTAÇÃO ATUALIZADA		DESPESAS EMPENHADAS		DESPESAS LIQUIDADAS		SALDO (e) = (a-d)			
	20.005.747,6	465.144.794,0	24.516.578,6	987.697,6	No Bimestre	Até 10/2022	No Bimestre	Até 10/2022				
										(a)	(b)	(b/total b)
DESPESAS (INTRA-ORÇAMENTÁRIAS)					4.942.716,1	25.391.490,8	3,6	-874.912,1	5.143.275,6	24.905.864,3	4,5	-389.285,7
Legislativa					16.247,4	769.247,4	0,1	218.450,2	144.615,7	626.211,1	0,1	361.486,5
Ação Legislativa					16.247,4	769.247,4	0,1	218.450,2	144.615,7	626.211,1	0,1	361.486,5
Administração					26.003,8	503.354,8	0,1	69.847,4	26.003,8	503.354,8	0,1	69.847,4
Administração Geral					26.003,8	503.354,8	0,1	69.847,4	26.003,8	503.354,8	0,1	69.847,4
Assistência Social					0,0	699.900,0	0,1	100,0	50.561,4	415.744,9	0,1	284.255,1
Administração Geral					0,0	699.900,0	0,1	100,0	50.561,4	415.744,9	0,1	284.255,1
Previdência Social					0,0	100.000,0	0,0	40.000,0	11.687,7	63.696,2	0,0	76.303,8
Administração Geral					0,0	100.000,0	0,0	40.000,0	11.687,7	63.696,2	0,0	76.303,8
Saúde					850.000,0	4.137.397,2	0,6	0,0	859.942,1	4.115.266,0	0,7	22.131,3
Administração Geral					850.000,0	4.137.397,2	0,6	0,0	859.942,1	4.115.266,0	0,7	22.131,3
Educação					4.050.465,0	19.181.591,3	2,7	-1.203.309,7	4.050.465,0	19.181.591,3	3,5	-1.203.309,7
Administração Geral					4.050.465,0	19.181.591,3	2,7	-1.203.309,7	4.050.465,0	19.181.591,3	3,5	-1.203.309,7
Ensino Fundamental					0,0	0,0	0,0	40.000,0	0,0	0,0	0,0	40.000,0
Ensino Médio					0,0	0,0	0,0	40.000,0	0,0	0,0	0,0	40.000,0
Educação Infantil					3.761.856,4	17.872.057,9	2,5	-1.278.917,3	3.761.856,4	17.872.057,9	3,3	-1.278.917,3
Educação de Jovens e Adultos					0,0	0,0	0,0	0,0	0,0	0,0	0,0	0,0
					288.608,6	1.309.533,5	0,2	35.607,6	288.608,6	1.309.533,5	0,2	35.607,6
					0,0	0,0	0,0	0,0	0,0	0,0	0,0	0,0

CHEFE DO PODER EXECUTIVO: LIVIA SOARES BELLO DA SILVA
RESPONSÁVEL PELA CONTABILIDADE: JHONE DE OLIVEIRA CLAUDIO

SIGFIS - Versão 2022

Data de Emissão: 01/12/2022 11:08h

Anexo II do RREO

Livia Bello
Prefeita

Mônica da Silva
CNC/CA Nº 0222/0-6
Matrícula: 9813-2

MARCO AURELIO M. BRAGA
Secretário de Fazenda e Planejamento
Matr. 9949410-7

Jhone de Oliveira Claudio
CNC-RJ Nº 1345410-2
MAT. 994943-3



Município de Araruama Poder Executivo



RREO 5º BIMESTRE 2022

R\$1.00

ESPECIFICAÇÃO	EVOLUÇÃO DA RECEITA REALIZADA NOS ÚLTIMOS 12 MESES												TOTAL ULT - 12 M.	PREVISÃO ATUALIZADA
	NOV/2021	DEZ/2021	JAN/2022	FEV/2022	MAR/2022	ABR/2022	MAI/2022	JUN/2022	JUL/2022	AGO/2022	SET/2022	OUT/2022		
RECEITAS CORRENTES (I)	55.559.202,8	59.617.097,6	71.295.789,7	66.414.768,1	64.204.697,9	57.415.989,9	74.124.100,4	68.001.718,0	74.580.639,1	61.882.397,4	71.390.887,6	63.636.574,4	788.123.862,9	465.204.059,0
Impostos, Taxas e Contribuições de Melhoria	7.265.531,1	7.794.351,2	22.341.320,7	9.528.862,6	11.441.800,0	7.657.294,6	8.502.753,5	9.096.647,6	8.483.977,5	8.023.036,7	8.978.283,3	6.451.743,4	115.565.602,2	77.382.843,0
Imposto s/ a Prop. Predial/Territorial Urbana (IPTU)	1.548.039,8	2.122.964,2	17.027.998,3	5.550.987,1	4.530.234,0	3.117.898,7	3.895.755,0	3.303.695,3	3.137.253,5	3.010.760,2	2.721.676,3	1.334.887,7	51.242.150,1	39.768.199,0
Impostos s/ Serviços de Qualquer Natureza (ISS)	2.731.228,5	2.392.784,8	2.628.035,8	2.095.597,1	2.460.289,6	2.264.121,4	2.623.967,2	2.335.894,0	2.227.639,2	2.543.954,5	3.159.609,6	2.812.911,9	30.276.033,6	17.976.400,0
Impostos s/ Transmissão de Bens Imóveis	597.094,5	540.059,6	478.991,4	517.380,2	1.283.752,2	676.005,4	554.359,0	613.564,0	629.173,7	663.374,6	624.861,8	725.127,7	7.903.744,1	4.440.268,0
Imposto sobre a Renda e Proventos de Qualquer Natureza	1.939.135,4	2.485.911,1	1.818.480,9	774.707,7	1.861.899,8	992.617,2	988.577,8	2.176.468,0	2.122.932,6	1.129.757,0	2.151.795,6	1.270.764,7	19.693.047,8	5.712.543,0
Outros Impostos, Taxas e Contribuições de Melhoria	450.032,9	252.631,5	387.814,3	590.190,5	1.305.624,4	606.651,9	520.094,5	667.026,3	366.978,5	675.190,4	320.340,0	308.051,4	6.450.626,6	9.485.433,0
RECEITA DE CONTRIBUIÇÕES	3.384.432,6	5.059.212,0	2.358.414,1	4.463.489,3	3.791.579,8	3.658.634,7	3.884.349,2	3.757.689,5	3.553.176,6	3.324.805,3	3.450.108,3	3.300.040,3	43.984.911,7	25.106.525,0
RECEITA PATRIMONIAL	860.186,9	777.416,2	742.889,9	955.604,5	1.866.981,1	1.245.695,2	4.237.456,8	1.483.854,3	1.690.537,4	1.993.938,1	1.783.460,1	1.925.518,9	19.563.539,4	2.019.133,0
Rendimentos de Aplicação Financeira	860.186,9	777.416,2	742.889,9	955.604,5	1.866.981,1	1.245.695,2	4.237.456,8	1.483.854,3	1.690.537,4	1.993.938,1	1.783.460,1	1.925.518,9	19.563.539,4	1.896.926,0
Outras Receitas Patrimoniais	0,0	0,0	0,0	0,0	0,0	0,0	0,0	0,0	0,0	0,0	0,0	0,0	0,0	122.207,0
Receita Agropecuária	0,0	0,0	0,0	0,0	0,0	0,0	0,0	0,0	0,0	0,0	0,0	0,0	0,0	0,0
Receita Industrial	0,0	0,0	0,0	0,0	0,0	0,0	0,0	0,0	0,0	0,0	0,0	0,0	0,0	0,0
Receita de Serviços	0,0	0,0	0,0	0,0	0,0	0,0	0,0	0,0	0,0	0,0	0,0	0,0	0,0	0,0
TRANSFERÊNCIAS CORRENTES	43.778.035,6	45.529.271,6	45.619.608,7	51.326.852,4	46.855.485,2	44.665.929,1	57.145.436,8	53.396.933,9	60.659.078,8	48.348.335,8	57.069.726,9	51.830.351,2	605.225.046,0	357.989.617,0
Cota-Parte do FPM	5.516.895,2	8.212.976,0	2.920.154,6	10.728.702,3	4.820.515,8	5.714.018,2	6.356.275,0	5.947.508,2	8.004.971,9	5.816.045,2	5.905.369,1	4.547.646,3	74.491.077,8	49.666.350,0
Cota-Parte do ICMS	6.471.080,9	8.520.298,9	5.295.809,4	5.762.802,1	4.794.385,6	5.168.121,2	5.978.839,6	6.261.820,6	5.625.954,7	5.190.531,1	6.261.905,8	4.503.475,6	69.834.825,5	44.595.469,0
Cota-Parte do IPVA	418.170,1	491.076,4	1.992.280,9	4.728.375,9	1.930.654,6	1.614.895,3	952.130,3	629.319,7	674.785,1	731.688,1	453.874,4	456.525,4	15.073.776,2	12.354.230,0
Cota-Parte do ITR	2.818,2	3.408,2	3.907,8	161,5	152,0	391,2	701,6	593,5	315,2	454,3	6.388,9	35.367,5	54.659,9	73.174,0
Transferências da LC 87/1996	0,0	0,0	0,0	0,0	0,0	0,0	0,0	0,0	0,0	0,0	0,0	0,0	0,0	172.960,0
Transferências da LC 61/1989	176.680,4	203.837,3	155.340,7	149.452,9	152.038,7	149.993,8	103.183,0	125.640,9	137.590,4	95.916,3	145.072,6	152.292,3	1.747.039,3	956.798,0
Transferências do FUNDEB	9.175.230,2	8.955.186,0	9.633.166,7	10.262.246,4	9.045.189,2	8.528.681,3	9.324.459,6	8.845.101,6	8.059.232,5	7.767.084,2	8.674.736,9	6.959.154,6	105.229.489,2	78.801.132,0
Outras Transferências Correntes	22.017.160,6	19.142.488,8	25.618.928,6	19.695.311,3	26.112.549,3	23.489.828,1	34.429.847,7	31.586.949,4	38.156.229,0	28.746.616,6	35.622.379,2	35.175.889,5	339.794.178,1	171.369.504,0
OUTRAS RECEITAS CORRENTES	271.016,5	457.846,5	233.556,4	139.959,2	248.851,9	188.436,3	354.104,2	266.612,6	193.888,9	192.281,4	109.309,0	128.920,7	2.784.763,6	2.644.177,0
DEDUÇÕES (II)	4.253.141,3	6.319.660,9	2.465.312,5	7.384.755,4	4.763.766,8	4.396.989,5	4.781.411,2	4.534.688,1	4.379.089,3	4.578.632,5	4.549.609,3	4.474.594,3	56.882.631,1	32.495.409,0
Contrib. p/ o Plano de Seg. Soc. Serv.	1.736.082,9	3.330.658,7	334.804,3	2.981.671,9	1.734.913,2	1.659.903,8	1.868.396,3	1.888.821,2	1.900.016,7	1.899.619,2	1.919.016,8	1.906.240,3	23.160.145,3	10.782.859,0
Compensação Financ. entre Reg. Previd.	0,0	0,0	0,0	0,0	0,0	0,0	0,0	0,0	0,0	0,0	0,0	0,0	0,0	12.353,0
Rendimentos de Aplicações de Recursos Previdenciários	0,0	0,0	0,0	0,0	0,0	0,0	0,0	0,0	0,0	0,0	0,0	0,0	0,0	136.400,0
Dedução de Receita p/ Formação do FUNDEB	2.517.058,4	2.989.002,2	2.073.498,7	4.273.856,2	2.339.549,3	2.529.483,9	2.678.225,9	2.592.976,4	2.307.879,7	2.366.927,0	2.339.797,8	2.048.836,5	31.066.872,0	21.583.797,0
RECEITA CORRENTE LÍQUIDA (III)	51.306.061,5	53.297.436,7	68.829.477,2	59.030.012,7	59.440.931,1	53.019.000,4	69.342.689,2	63.467.049,9	70.201.549,8	57.303.764,9	66.841.278,3	59.161.980,1	731.241.231,8	432.708.650,0

Fonte : Departamento de Contabilidade do Poder Executivo Municipal/FUMSA/CMVA/FMAS/IBASMA/FMDCA/FHS/FMCA/FMPG

Nota : Receita Corrente Líquida em reais e sem arredondamento :

R\$ 731.241.231,80

RCL dos últimos 12 meses

CHEFE DO PODER EXECUTIVO: LIVIA SOARES BELLO DA SILVA
RESPONSÁVEL PELA CONTABILIDADE: JHONE DE OLIVEIRA CLAUDIO

SIGFIS - Versão 2022

Data de Emissão: 01/12/2022 11:08h

Anexo 3 do RREO

Livia Bello
Prefeita

Monica da Silva
CRC-RJ 13454/O-6
Mês/Sigla: 9/13-2

MARCO AURELIO M. BRAGA
Secretário de Fazenda e Planejamento
Mat: 99494140-7

Jhone de Claudio
CRC-RJ 13454/O-2
MAT: 994943-3



Município de Araruama

Poder Executivo



RREO 5º BIMESTRE 2022

MUNICÍPIO DE ARARUAMA
RELATÓRIO RESUMIDO DA EXECUÇÃO ORÇAMENTÁRIA
DEMONSTRATIVO DAS RECEITAS E DESPESAS PREVIDENCIÁRIAS DO REGIME PRÓPRIO DOS SERVIDORES PÚBLICOS
ORÇAMENTO DA SEGURIDADE SOCIAL
PERÍODO DE REFERÊNCIA : 5º Bimestre / 2022

LRF, art 53, inciso II - Anexo 4

R\$ 1,00

REGIME PRÓPRIO DE PREVIDÊNCIA DOS SERVIDORES - RPPS
FUNDO EM CAPITALIZAÇÃO (PLANO PREVIDENCIÁRIO)

RECEITAS PREVIDENCIÁRIAS - RPPS (FUNDO EM CAPITALIZAÇÃO)	PREVISÃO ATUALIZADA	RECEITAS REALIZADAS Até 5º Bim/2022
RECEITAS CORRENTES (I)	31.557.067,0	49.403.356,7
Receitas de Contribuições dos Segurados	10.782.859,0	18.093.403,7
Civil	10.782.859,0	18.093.403,7
Ativo	10.580.059,0	17.526.378,0
Inativo	0,0	0,0
Pensionista	202.800,0	567.025,7
Militar	0,0	0,0
Ativo	0,0	0,0
Inativo	0,0	0,0
Pensionista	0,0	0,0
Receitas de Contribuições Patronais	20.600.860,0	28.622.777,6
Civil	20.600.860,0	28.622.777,6
Ativo	20.600.860,0	28.622.777,6
Inativo	0,0	0,0
Pensionista	0,0	0,0
Militar	0,0	0,0
Ativo	0,0	0,0
Inativo	0,0	0,0
Pensionista	0,0	0,0
Receita Patrimonial	150.595,0	2.665.613,8
Receitas Imobiliárias	14.195,0	0,0
Receitas de Valores Mobiliários	136.400,0	2.665.613,8
Outras Receitas Patrimoniais	0,0	0,0
Receita de Serviços	0,0	0,0
Outras Receitas Correntes	22.753,0	21.561,6
Compensação Previdenciária do RGPS para o RPPS	12.353,0	0,0
Aportes Periódicos para Amortização do Déficit Atuarial do RPPS (II)	0,0	0,0
Demais Receitas Correntes	10.400,0	21.561,6
RECEITAS DE CAPITAL (III)	0,0	0,0
Alienação de Bens, Direitos e Ativos	0,0	0,0
Amortização de Empréstimos	0,0	0,0
Outras Receitas de Capital	0,0	0,0
TOTAL DAS RECEITAS FUNDO DE CAPITALIZAÇÃO - RPPS (IV) = (I + III - II)	31.557.067,0	49.403.356,7

Livia Bello
Presidente

Jhone de Claudio
CRC-RJ 133454/O-2
MAT. 994943-3

Mônica da Silva
CRC/AL 10032/O-6
Matrícula: 9813-2

DESPESAS PREVIDENCIÁRIAS - RPPS (FUNDO EM CAPITALIZAÇÃO)	DOTAÇÃO ATUALIZADA	DESPESAS EMPENHADAS	DESPESAS LIQUIDADAS	DESPESAS PAGAS
		Até 5º Bim/2022	Até 5º Bim/2022	Até 5º Bim/2022
Benefícios - Civil	56.144.195,0	55.900.795,5	40.846.550,4	40.842.207,9
Aposentadorias	48.814.195,0	48.620.795,5	35.670.285,9	35.670.285,9
Pensões	7.330.000,0	7.280.000,0	5.176.264,5	5.171.922,0
Outros Benefícios Previdenciários	0,0	0,0	0,0	0,0
Outras Despesas Previdenciárias	0,0	0,0	0,0	0,0
Compensação Previdenciária do RPPS para o RGPS	0,0	0,0	0,0	0,0
Demais despesas Previdenciárias	0,0	0,0	0,0	0,0
TOTAL DAS DESPESAS FUNDO EM CAPITALIZAÇÃO RPPS (V)	56.144.195,0	55.900.795,5	40.846.550,4	40.842.207,9
RESULTADO FUNDO EM CAPITALIZAÇÃO (VI) = (IV - V)	-24.587.128,0	-6.497.438,8	8.556.806,3	8.561.148,8

RECURSOS RPPS ARRECADADOS EM EXERCÍCIOS ANTERIORES	PREVISÃO ORÇAMENTÁRIA
VALOR	0,0

RESERVA ORÇAMENTÁRIA DO RPPS	PREVISÃO ORÇAMENTÁRIA
VALOR	0,0

APORTES DE RECURSOS PARA O FUNDO EM CAPITALIZAÇÃO DO RPPS	APORTES REALIZADAS
Plano de Amortização - Contribuição Patronal Suplementar	0,0
Plano de Amortização - Aporte Periódico de Valores Predefinidos	0,0
Outros Aportes RPPS	0,0
Recursos para Cobertura de Déficit Financeiro	0,0

BENS E DIREITOS DO RPPS (FUNDO EM CAPITALIZAÇÃO)	PERÍODO DE REFERÊNCIA
	Até 5º Bim/2022
Caixa e Equivalentes de Caixa	5.154,9
Investimentos e Aplicações	0,0
Outros Bens e Direitos	0,0
TOTAL DE BENS E DIREITOS DO RPPS	5.154,9

MARCO AURELIO M. BRAGA
Secretário de Fazenda e Planejamento
Mat. 9949140-7

Município de Araruama

Poder Executivo

RREO 5º BIMESTRE 2022

MUNICÍPIO DE ARARUAMA
RELATÓRIO RESUMIDO DA EXECUÇÃO ORÇAMENTÁRIA
DEMONSTRATIVO DAS RECEITAS E DESPESAS PREVIDENCIÁRIAS DO REGIME PRÓPRIO DOS SERVIDORES PÚBLICOS
ORÇAMENTO DA SEGURIDADE SOCIAL
PERÍODO DE REFERÊNCIA : 5º Bimestre / 2022

LRF, art 53, inciso II - Anexo 4

R\$ 1,00

FUNDO EM REPARTIÇÃO (Plano Financeiro)


RECEITAS PREVIDENCIÁRIAS FUNDO EM REPARTIÇÃO - RPPS	PREVISÃO INICIAL	PREVISÃO ATUALIZADA	RECEITAS REALIZADAS
			Até 5º Bim/2022
RECEITAS CORRENTES (VII)	0,0	0,0	0,0
Receitas de Contribuições dos Segurados	0,0	0,0	0,0
Civil	0,0	0,0	0,0
Ativo	0,0	0,0	0,0
Inativo	0,0	0,0	0,0
Pensionista	0,0	0,0	0,0
Militar	0,0	0,0	0,0
Ativo	0,0	0,0	0,0
Inativo	0,0	0,0	0,0
Pensionista	0,0	0,0	0,0
Receitas de Contribuições Patronais	0,0	0,0	0,0
Civil	0,0	0,0	0,0
Ativo	0,0	0,0	0,0
Inativo	0,0	0,0	0,0
Pensionista	0,0	0,0	0,0
Militar	0,0	0,0	0,0
Ativo	0,0	0,0	0,0
Inativo	0,0	0,0	0,0
Pensionista	0,0	0,0	0,0
Receita Patrimonial	0,0	0,0	0,0
Receitas Imobiliárias	0,0	0,0	0,0
Receitas de Valores Mobiliários	0,0	0,0	0,0
Outras Receitas Patrimoniais	0,0	0,0	0,0
Receita de Serviços	0,0	0,0	0,0
Outras Receitas Correntes	0,0	0,0	0,0
Compensação Previdenciária do RGPS para o RPPS	0,0	0,0	0,0
Demais Receitas Correntes	0,0	0,0	0,0
RECEITAS DE CAPITAL (VIII)	0,0	0,0	0,0
Alienação de Bens, Direitos e Ativos	0,0	0,0	0,0
Amortização de Empréstimos	0,0	0,0	0,0
Outras Receitas de Capital	0,0	0,0	0,0
TOTAL DAS RECEITAS FUNDO EM REPARTIÇÃO RPPS (IX) = (VII + VIII)	0,0	0,0	0,0


Livia Bello
Prefeita


Jhone de Oliveira Claudio
CRC-RJ 183454/O-2
MAT. 994943-3


Mônica da Silva
CRC-RJ 183454/O-6
Matrícula: 9813-2

DESPESAS FUNDO EM REPARTIÇÃO - RPPS	DOTAÇÃO INICIAL	DOTAÇÃO ATUALIZADA	DESPESAS EMPENHADAS	DESPESAS LIQUIDADAS	DESPESAS PAGAS
			Até 5º Bim/2022	5º Bim/2022	5º Bim/2022
Benefícios - Civil	0,0	0,0	0,0	0,0	0,0
Aposentadorias	0,0	0,0	0,0	0,0	0,0
Pensões	0,0	0,0	0,0	0,0	0,0
Outros Benefícios Previdenciários	0,0	0,0	0,0	0,0	0,0
Outras Despesas Previdenciárias	0,0	0,0	0,0	0,0	0,0
Compensação Previdenciária do RPPS para o RGPS	0,0	0,0	0,0	0,0	0,0
Demais despesas Previdenciárias	0,0	0,0	0,0	0,0	0,0
TOTAL DAS DESPESAS FUNDO EM REPARTIÇÃO RPPS (X)	0,0	0,0	0,0	0,0	0,0
RESULTADO FUNDO EM REPARTIÇÃO RPPS (XI) = (IX - X)	0,0	0,0	0,0	0,0	0,0


MARCO AURELIO M. BRAGA
Secretário de Fazenda e Planejamento
Mat. 9949140-7

APORTES DE RECURSOS PARA O FUNDO EM REPARTIÇÃO DO RPPS	APORTES REALIZADAS
Recursos para Cobertura de Insuficiências Financeiras	0,0
Recursos para Formação de Reserva	0,0
BENS E DIREITOS DO FUNDO (FUNDO EM REPARTIÇÃO)	SALDO ATUAL
Caixa e Equivalentes de Caixa	1.000.966,5
Investimentos e Aplicações	0,0
Outro Bens e Direitos	0,0

RECEITAS DA ADMINISTRAÇÃO - RPPS	PREVISÃO INICIAL	PREVISÃO ATUALIZADA	RECEITAS REALIZADAS
			Até 5º Bim/2022
Receitas Correntes	0,0	0,0	0,0
Total das Receitas da Administração RPPS (XII)	0,0	0,0	0,0

CHEFE DO PODER EXECUTIVO: LIVIA SOARES BELLO DA SILVA
RESPONSÁVEL PELA CONTABILIDADE: JHONE DE OLIVEIRA CLAUDIO

SIGFIS - Versão 2022

Data de Emissão: 01/12/2022 11:08h

Anexo 4 do RREO



Município de Araruama

Poder Executivo



RREO 5º BIMESTRE 2022

MUNICÍPIO DE ARARUAMA
RELATÓRIO RESUMIDO DA EXECUÇÃO ORÇAMENTÁRIA
DEMONSTRATIVO DAS RECEITAS E DESPESAS PREVIDENCIÁRIAS DO REGIME PRÓPRIO DOS SERVIDORES PÚBLICOS
ORÇAMENTO DA SEGURIDADE SOCIAL
PERÍODO DE REFERÊNCIA : 5º Bimestre / 2022

LRF, art 53, inciso II - Anexo 4

R\$ 1,00

DESPESAS DA ADMINISTRAÇÃO - RPPS	DOTAÇÃO INICIAL	DOTAÇÃO ATUALIZADA	DESPESAS EMPENHADAS	DESPESAS LIQUIDADAS	DESPESAS PAGAS
			Até 5º Bim/2022	5º Bim/2022	5º Bim/2022
Despesas Correntes (XIII)	6.534.192,0	2.574.192,0	2.230.275,0	1.586.349,1	1.577.256,1
Despesas de Capital (XIV)	73.680,0	88.680,0	12.318,5	11.975,4	11.975,4
Total das Despesas da Administração RPPS (XV)=(XIII+XIV)	6.607.872,0	2.662.872,0	2.242.593,5	1.598.324,5	1.589.231,5
Resultado da Administração RPPS (XVI)=(XII-XV)	-6.607.872,0	-2.662.872,0	-2.242.593,5	-1.598.324,5	-1.589.231,5

BENEFÍCIOS PREVIDENCIÁRIOS MANTIDOS PELO TESOUREIRO

RECEITAS PREVIDENCIÁRIAS (BENEFÍCIOS MANTIDOS PELO TESOUREIRO)	PREVISÃO ATUALIZADA (a)	RECEITAS REALIZADAS ATÉ O BIM (b)
Contribuição do Servidores	0,0	0,0
Demais Receitas Previdenciárias	0,0	0,0
TOTAL DAS RECEITAS(BENEFÍCIOS MANTIDOS PELO TESOUREIRO (XVII))	0,0	0,0

DESPESAS PREVIDENCIÁRIAS (BENEFÍCIOS MANTIDOS PELO TESOUREIRO)	DOTAÇÃO ATUALIZADA (c)	DESPESAS EMPENHADAS Até o Bimestre (d)	DESPESAS LIQUIDADAS Até o Bimestre (e)	DESPESAS PAGAS Até o Bimestre (f)
Aposentadorias	0,0	0,0	0,0	0,0
Pensões	0,0	0,0	0,0	0,0
Outras Despesas Previdenciárias	0,0	0,0	0,0	0,0
TOTAL DAS DESPESAS (BENEFÍCIOS MANTIDOS PELO TESOUREIRO)(XVIII)	0,0	0,0	0,0	0,0

Livia Bello
Prefeita

Jhone de Oliveira Claudio
CRC-RJ 183454/O-2
MAT. 994943-3

MARCO AURELIO M. BRAGA
Secretário de Fazenda e Planejamento
Mat. 9949140-7

Mônica da Silva
CRC-RJ 183454/O-6
Matrícula: 9813-2



Município de Araruama

Poder Executivo



RREO 5º BIMESTRE 2022

MUNICÍPIO DE ARARUAMA
RELATÓRIO RESUMIDO DA EXECUÇÃO ORÇAMENTÁRIA
DEMONSTRATIVO DOS RESULTADOS PRIMÁRIO E NOMINAL
ORÇAMENTOS FISCAL E DA SEGURIDADE SOCIAL
PERÍODO DE REFERÊNCIA : 5º Bimestre / 2022

LRF, art 53, inciso III - Anexo 6b

R\$ Milhares

ABAIXO DA LINHA		
CÁLCULO DO RESULTADO NOMINAL	SALDO	
	Em 31/12/2021 (a)	Em 31/Out/2022 (b)
DÍVIDA CONSOLIDADA (XXVIII)	436.445,50	222.075,00
DEDUÇÕES (XXIX)	54.096.562,30	203.813.013,20
Disponibilidade de Caixa	54.096.562,30	203.037.308,90
Disponibilidade de Caixa Bruta	80.393.978,40	226.693.783,60
(-) Restos a Pagar Processados (XXX)	26.297.416,10	23.656.474,70
Demais Haveres Financeiros	0,00	775.704,30
DÍVIDA CONSOLIDADA LÍQUIDA (XXXI) = (XXVIII - XXIX)	-53.660.116,80	-203.590.938,20
RESULTADO NOMINAL - Abaixo da Linha (XXXII) = (XXXIa - XXXIb)	149.930.821,40	
AJUSTE METODOLÓGICO Até o 5º Bimestre / 2022		
VARIAÇÃO SALDO RPP = (XXXIII) = (XXX a - XXX b)	2.640.941,40	
RECEITA DE ALIENAÇÃO DE INVESTIMENTOS PERMANENTES (IX)	0,00	
PASSIVOS RECONHECIDOS NA DC (XXXIV)	0,00	
VARIAÇÃO CAMBIAL (XXXV)	0,00	
PAGAMENTOS DE PRECATÓRIOS INTEGRANTES DA DC (XXXVI)	0,00	
OUTROS AJUSTES (XXXVII)	0,00	
RESULTADO NOMINAL AJUSTADO - Abaixo da Linha (XXXVIII)=(XXXII-XXXIII-IX+XXXIV+XXXV-XXXVI+XXXVII)	147.289.880,00	
RESULTADO PRIMÁRIO - Abaixo da Linha (XXXIX) = XXXVIII - (XXV - XXVI)	129.363.943,80	
INFORMAÇÕES ADICIONAIS PREVISÃO ORÇAMENTÁRIA		
SALDO DE EXERCÍCIOS ANTERIORES	0,00	
Recursos Arrecadados em Exercícios Anteriores - RPPS	0,00	
Superávit Financeiro Utilizado para Abertura e Reabertura de Créditos Adicionais	0,00	
RESERVA ORÇAMENTÁRIA DO RPS	0,00	



Livia Bello
Prefeita



Jhone de Claudio
CRC-RJ 183454/O-2
MAT. 994943-3



MARCO AURELIO M. BRAGA
Secretário de Fazenda e Planejamento
Mat. 9949140-7



Mônica da Silva
CRC-RJ 183454/O-6
Matrícula: 9813-2

Fonte : Departamento de Contabilidade do Poder Executivo Municipal/FUMSA/CMA/FMAS/IBASMA/FMDCA/FHS/FMCA/FMPG

CHEFE DO PODER EXECUTIVO: LIVIA SOARES BELLO DA SILVA
RESPONSÁVEL PELA CONTABILIDADE: JHONE DE OLIVEIRA CLAUDIO

SIGFIS - Versão 2022

Emissão: 01/12/2022 11:08h

Anexo 6b do RREO



Município de Araruama

Poder Executivo



RREO 5º BIMESTRE 2022

MUNICÍPIO DE ARARUAMA
RELATÓRIO RESUMIDO DA EXECUÇÃO ORÇAMENTÁRIA
DEMONSTRATIVO DOS RESULTADOS PRIMÁRIO E NOMINAL
ORÇAMENTOS FISCAL E DA SEGURIDADE SOCIAL
PERÍODO DE REFERÊNCIA : 5º Bimestre / 2022

LRF, art 53, inciso III - Anexo 6a

R\$1,00

RECEITAS PRIMÁRIAS	PREVISÃO ATUALIZADA	Jan a Out/2022	
		RECEITAS REALIZADAS	
RECEITAS CORRENTES (I)	443.640.262,0	647.396.751,1	
Impostos, Taxas e Contribuições de Melhoria	77.382.843,0	100.505.719,9	
Imposto s/ a Prop. Predial/Territorial Urbana (IPTU)	39.768.199,0	47.571.146,2	
Impostos s/ Serviços de Qualquer Natureza (ISS)	17.976.400,0	25.152.020,2	
Imposto s/ Transmissão de Bens Imóveis (ITBI)	4.440.268,0	6.766.590,0	
Imposto de Renda Retido na Fonte (IRRF)	5.712.543,0	15.268.001,2	
Outros Impostos, Taxas e Contribuições de Melhoria	9.485.433,0	5.747.962,3	
Contribuições	25.106.525,0	35.542.267,1	
Receita Patrimonial	2.019.133,0	17.925.936,2	
Aplicações Financeiras (II)	1.896.926,0	17.925.936,2	
Outras Receitas Patrimoniais	122.207,0	0,0	
Transferências Correntes ¹	336.425.820,0	491.366.927,3	
Cota Parte FPM (80%)	39.733.080,0	49.294.981,2	
Cota Parte ICMS (80%)	35.641.783,0	43.874.756,5	
Cota Parte IPVA (80%)	9.883.384,0	11.331.623,9	
Cota Parte ITR (80%)	58.539,0	38.746,8	
L.C. Nº 87/96 - ICMS Desoneração (80%)	172.960,0	0,0	
L.C. Nº 61/89	765.438,0	1.093.217,2	
Transferências do FUNDEB	78.801.132,0	87.099.073,1	
Outras Transferências Correntes	171.369.504,0	298.634.528,6	
Demais Receitas Correntes	2.705.941,0	2.055.900,6	
Outras Receitas Financeiras (III)	0,0	0,0	
Receitas Correntes Restantes	2.705.941,0	2.055.900,6	
RECEITAS PRIMÁRIAS CORRENTES (IV)=(I-III)	441.743.336,0	629.470.814,9	
RECEITAS DE CAPITAL (V)	1.054.372,0	99.985,0	
Operações de Crédito (VI)	0,0	0,0	
Amortização de Empréstimos (VII)	0,0	0,0	
Alienação de Bens	0,0	0,0	
Receita de Alienação de Investimentos Temporários (VIII)	0,0	0,0	
Receita de Alienação de Investimentos Permanentes (IX)	0,0	0,0	
Outras Alienações de bens	0,0	0,0	
Transferências de Capital	1.054.372,0	99.985,0	
Convênios	0,0	0,0	
Outras Transferências de Capital	1.054.372,0	99.985,0	
Outras Receitas de Capital	0,0	0,0	
Outras Receitas de Capital não Primárias (X)	0,0	0,0	
Outras Receitas de Capital Primárias	0,0	0,0	
RECEITAS PRIMÁRIAS DE CAPITAL (XI) = (V-VI-VII-VIII-IX-X)	1.054.372,0	99.985,0	
RECEITA PRIMÁRIA TOTAL (XII) = (IV + XI)	442.797.708,0	629.570.799,9	

Livia Bello
Prefeita

Mônica da Silva
CRC-RJ 133454/O-2
Matrícula: 9813-2

Jhone de Oliveira Claudio
CRC-RJ 133454/O-2
MAT. 994943-3

DESPESAS PRIMÁRIAS	DOTAÇÃO ATUALIZADA	Jan a Out/2022					
		DESPESAS EMPENHADAS	DESPESAS LIQUIDADAS	DESPESAS PAGAS (a)	RESTOS A PAGAR PROCESSADOS PAGOS (b)	RESTOS A PAGAR NÃO PROCESSADOS	
						LIQUIDADOS	PAGOS (c)
DESPESAS CORRENTES (XIII)	614.532.612,3	567.311.379,0	461.234.008,8	460.155.933,4	977.315,7	23.447.503,3	23.447.503,3
Pessoal e Encargos Sociais	275.139.093,6	267.591.151,7	243.844.024,9	243.702.835,0	66.214,7	1.122,5	1.122,5
Juros e Encargos da Dívida (XIV)	1.368.425,9	1.355.000,0	0,0	0,0	0,0	0,0	0,0
Outras Despesas Correntes	338.025.092,9	298.365.227,3	217.389.983,9	216.453.098,4	911.101,0	23.446.380,8	23.446.380,8
DESPESAS PRIMÁRIAS CORRENTES (XV) = (XIII - XIV)	613.164.186,4	565.956.379,0	461.234.008,8	460.155.933,4	977.315,7	23.447.503,3	23.447.503,3
DESPESAS DE CAPITAL (XVI)	121.064.470,2	110.670.890,2	62.714.911,4	62.088.131,4	1.718.900,0	6.441.900,0	6.441.900,0
Investimentos	99.572.669,8	89.186.150,7	50.881.815,1	50.255.035,1	1.718.900,0	6.231.751,0	6.231.751,0
Inversões Financeiras	0,0	0,0	0,0	0,0	0,0	0,0	0,0
Concessão de Empréstimos (XVII)	0,0	0,0	0,0	0,0	0,0	0,0	0,0
Aquisição de Título de Capital já Integralizado (XVIII)	0,0	0,0	0,0	0,0	0,0	0,0	0,0
Aquisição de Título de Crédito (XIX)	0,0	0,0	0,0	0,0	0,0	0,0	0,0
Demais Inversões Financeiras	0,0	0,0	0,0	0,0	0,0	0,0	0,0
Amortização da Dívida (XX)	21.491.800,4	21.484.739,5	11.833.096,3	11.833.096,3	0,0	210.148,9	210.148,9
DESPESAS PRIMÁRIAS DE CAPITAL (XXI)=(XVI-XVII-XVIII-XIX-X)	99.572.669,8	89.186.150,7	50.881.815,1	50.255.035,1	1.718.900,0	6.231.751,0	6.231.751,0
RESERVA DE CONTINGÊNCIA (XXII)	0,0	0,0	0,0	0,0	0,0	0,0	0,0
DESPESA PRIMÁRIA TOTAL (XXIII) = (XV+XXI+XXII)	712.736.856,2	655.142.529,7	512.115.823,9	510.410.968,5	2.696.215,7	29.679.254,3	29.679.254,3
RESULTADO PRIMÁRIO - Acima da Linha (XXIV) = (XIIa - (XXIIIa	--	--	--	86.784.361,4	--	--	--

MARCO AURELIO M. BRAGA
Secretário de Fazenda e Planejamento
Mat. 9949140-7

CHEFE DO PODER EXECUTIVO: LIVIA SOARES BELLO DA SILVA
RESPONSÁVEL PELA CONTABILIDADE: JHONE DE OLIVEIRA CLAUDIO



Município de Araruama

Poder Executivo



RREO 5º BIMESTRE 2022

MUNICÍPIO DE ARARUAMA
RELATÓRIO RESUMIDO DA EXECUÇÃO ORÇAMENTÁRIA
DEMONSTRATIVO DO RESULTADO PRIMÁRIO
ORÇAMENTOS FISCAL E DA SEGURIDADE SOCIAL
PERÍODO DE REFERÊNCIA : 5º Bimestre / 2022

LRF, art 53, inciso III - Anexo 6a

R\$1,00

META FISCAL PARA O RESULTADO PRIMÁRIO		VALOR CORRENTE
Meta fixada no Anexo de Metas Fiscais da LDO para o exercício de referência		0,0
JUROS NOMINAIS		Jan a Out/2022
		VALOR INCORRIDO
Encargos e Variações Monetárias Ativos (XXV)		17.925.936,2
Encargos e Variações Monetárias Passivas (XXVI)		0,0
RESULTADO NOMINAL - Acima da Linha (XXVII) = XXIV + (XXV - XXVI)		104.710.297,6
META FISCAL PARA O RESULTADO NOMINAL		VALOR CORRENTE
Meta fixada no Anexo de Metas Fiscais da LDO para o exercício de referência		0,0

Fonte : Departamento de Contabilidade do Poder Executivo Municipal/FUMSA/CMA/FMAS/IBASMA/FMDCA/FHS/FMCA/FMPG
Nota : 'Para efeito deste Demonstrativo, o montante das Transferências Correntes corresponde, dentre outras receitas, ao total das Transferências Intergovernamentais, excluídas as Deduções da Receita Corrente para Formação do FUNDEB.



Livia Bello
Prefeita



Jhone de Oliveira Claudio
CRC-RJ 133454/O-2
MAT. 994943-3



MARCO AURELIO M. BRAGA
Secretário de Fazenda e Planejamento
Mat. 9949140-7



Mônica da Silva
CRC/RJ 100022/O-6
Matricula: 9813-2



Município de Araruama

Poder Executivo



RREO 5º BIMESTRE 2022

MUNICÍPIO DE ARARUAMA
RELATÓRIO RESUMIDO DA EXECUÇÃO ORÇAMENTÁRIA
DEMONSTRATIVO DOS RESTOS A PAGAR POR PODER E ÓRGÃO
ORÇAMENTOS FISCAL E DA SEGURIDADE SOCIAL
PERÍODO DE REFERÊNCIA : 5º Bimestre / 2022

LRF, art 53, inciso V - Anexo 7

R\$1,00

PODER/ÓRGÃO	RESTOS A PAGAR PROCESSADOS E NÃO PROCESSADOS LIQUIDADOS					RESTOS A PAGAR NÃO-PROCESSADOS				
	Inscritos		Canc.	Pagos	Saldo	Exerc. Ant.	Inscritos 2021	Canc.	Pagos	Saldo
	Exerc. Ant.	2021								
RESTOS A PAGAR (EXCETO INTRA-ORÇAMENTÁRI)										
EXECUTIVO										
PREFEITURA ARARUAMA	19.301.053,0	1.030.664,6	0,0	925.081,0	19.406.636,6	14.454.670,4	23.783.476,9	3.265.831,7	12.637.163,6	22.335.152,0
INSTITUTO BENEF ASSIST SERV MUN ARAF	2.084.140,8	0,0	0,0	0,0	2.084.140,8	13.774,5	0,0	0,0	0,0	13.774,5
FUNDO MUN SAÚDE ARARUAMA	1.954.938,1	1.922.539,2	0,0	1.718.801,4	2.158.675,9	1.689.850,4	20.640.948,1	0,0	17.293.275,8	5.037.522,7
FUNDO MUN ASSIST SOCIAL ARARUAMA	0,0	7.021,6	0,0	0,0	7.021,6	1.092.379,5	1.576.725,0	0,0	366.538,5	2.302.566,0
FUNDO MUN DIR CRIANÇA E ADOLESC ARA	0,0	0,0	0,0	0,0	0,0	0,0	189,6	0,0	0,0	189,6
LEGISLATIVO										
CAMARA ARARUAMA	0,0	700,0	0,0	700,0	0,0	0,0	156.658,0	0,0	156.658,0	0,0
TOTAL (I)	23.340.131,9	2.960.925,4	0,0	2.644.582,4	23.656.474,9	17.250.674,8	46.157.997,6	3.265.831,7	30.453.635,9	29.689.204,8
TOTAL (I + II)	23.340.131,9	2.960.925,4	0,0	2.644.582,4	23.656.474,9	17.250.674,8	46.157.997,6	3.265.831,7	30.453.635,9	29.689.204,8


Livia Bello
Prefeita


Jhone de Claudio
CRC-RJ 183454/O-2
MAT. 994943-3


MARCO AURELIO M. BRAGA
Secretário de Fazenda e Planejamento
Mat. 9949140-7


Mônica da Silva
CRC/RJ 10012/O-6
Matricula: 9813-2

Município de Araruama

Poder Executivo

RREO 5º BIMESTRE 2022

MUNICÍPIO DE ARARUAMA
RELATÓRIO RESUMIDO DA EXECUÇÃO ORÇAMENTÁRIA
DEMONSTRATIVO DAS RECEITAS E DESPESAS COM MANUTENÇÃO E DESENVOLVIMENTO DO ENSINO

ORÇAMENTOS FISCAL E DA SEGURIDADE SOCIAL
PERÍODO DE REFERÊNCIA : 5º Bimestre / 2022

LEI 9.394/96, art 72 - Anexo 8

R\$1,00

RECEITA RESULTANTE DE IMPOSTOS (Arts. 212 e 212-A da Constituição Federal)

RECEITA RESULTANTE DE IMPOSTOS	PREVISÃO ATUALIZADA (a)	RECEITAS REALIZADAS	
		Até 5º Bim/2022 (b)	% (b/a)
1-RECEITAS DE IMPOSTOS	67.897.410,0	94.757.757,7	139,56
1.1-Receita Resultante do Imposto sobre a Propriedade Predial e Territorial Urbana - IPTU	39.768.199,0	47.571.146,2	119,62
1.2-Receita Resultante do Imposto sobre Transmissão Inter Vivos - ITBI	4.440.268,0	6.766.590,0	152,39
1.3-Receita Resultante do Imposto sobre Serviços de Qualquer Natureza - ISS	17.976.400,0	25.152.020,3	139,92
1.4-Receita Resultante do Imposto sobre Imposto de Renda Retido na Fonte - IRRF	5.712.543,0	15.268.001,2	267,27
2-RECEITAS DE TRANSFERÊNCIAS CONSTITUCIONAIS E LEGAIS	107.818.981,0	131.184.136,9	121,67
2.1-Cota-Parte FPM	49.666.350,0	60.761.206,6	122,34
2.1.1-Parcela referente à CF art. 159, I, alínea b	49.666.350,0	60.236.461,3	121,28
2.1.2-Parcela referente à CF art. 159, I, alíneas d e e	0,0	524.745,4	
2.2-Cota-Parte ICMS	44.595.469,0	54.843.445,7	122,98
2.3-Cota-Parte IPI-Exportação	956.798,0	1.366.521,5	142,82
2.4-Cota-Parte ITR	73.174,0	48.433,4	66,19
2.5-Cota-Parte IPVA	12.354.230,0	14.164.529,7	114,65
2.6-Cota-Parte IOF-Ouro	0,0	0,0	
2.7-Compensações Finan. provenientes de Impostos e Transf. Constitucionais	172.960,0	0,0	
3-TOTAL DA RECEITA RESULTANTE DE IMPOSTOS (1 + 2)	175.716.391,0	225.941.894,6	128,58
4- TOTAL DESTINADO AO FUNDEB - 20% DE ((2.1.1) + (2.2) + (2.3) + (2.4) + (2.5))	21.529.204,2	26.131.878,3	121,38
5- VALOR MÍNIMO A SER APLICADO ALEM DO VALOR DESTINADO AO FUNDEB - 5% DE ((2.1.1) + (2.2) + (2.3) + (2.4) + (2.5)) + 25% DE ((1.1) + (1.2) + (1.3) + (1.4) + (2.1.2) + (2.6) + (2.7))	22.399.893,6	30.353.595,3	135,51


Livia Bello
Prefeita


Jhone de Oliveira Claudio
CRC-RJ 133454/O-2
MAT. 994943-3


MARCO AURELIO M. BRAGA
Secretário de Fazenda e Planejamento
Mat. 9949140-7


Mônica da Silva
CRC-RJ 133454/O-2
Mat. 9913-2



Município de Araruama

Poder Executivo



RREO 5º BIMESTRE 2022

MUNICÍPIO DE ARARUAMA
RELATÓRIO RESUMIDO DA EXECUÇÃO ORÇAMENTÁRIA
DEMONSTRATIVO DAS RECEITAS E DESPESAS COM MANUTENÇÃO E DESENVOLVIMENTO DO ENSINO
DEMONSTRATIVO DAS RECEITAS E DESPESAS COM MANUTENÇÃO E DESENVOLVIMENTO DO ENSINO
ORÇAMENTOS FISCAL E DA SEGURIDADE SOCIAL
PERÍODO DE REFERÊNCIA : 5º Bimestre / 2022

LEI 9.394/96, art 72 - Anexo 8

R\$1,00

RECEITAS RECEBIDAS DO FUNDEB NO EXERCÍCIO	PREVISÃO ATUALIZADA (a)	RECEITAS REALIZADAS	
		Até 5º Bim/2022 (b)	% (b/a)
6-RECEITAS RECEBIDAS DO FUNDEB	79.067.372,0	87.512.069,2	110,68
6.1-Transferências de Recursos do FUNDEB	79.067.372,0	87.512.069,2	110,68
6.1.1-Principal	78.801.132,0	87.099.073,1	110,53
6.1.2-Rendimento de Aplicação Financeira	266.240,0	412.996,2	155,12
6.2-FUNDEB - Complementação da União - VAAF	0,0	0,0	0,00
6.2.1-Principal	0,0	0,0	0,00
6.2.2-Rendimento de Aplicação Financeira	0,0	0,0	0,00
6.3-FUNDEB - Complementação da União - VAAT	0,0	0,0	0,00
6.3.1-Principal	0,0	0,0	0,00
6.3.2-Rendimento de Aplicação Financeira	0,0	0,0	0,00
7-RESULTADO LÍQUIDO DAS TRANSFERÊNCIAS DO FUNDEB (6.1.1 - 4)	57.271.927,8	60.967.194,7	106,45
RECURSOS RECEBIDOS EM EXERCÍCIOS ANTERIORES E NÃO UTILIZADOS		VALOR	
8- TOTAL DOS RECURSOS DE SUPERÁVIT			52.279,1
8.1- SUPERÁVIT DO EXERCÍCIO IMEDIATAMENTE ANTERIOR			52.279,1
8.2- SUPERÁVIT RESIDUAL DE OUTROS EXERCÍCIOS			0,0
9- TOTAL DOS RECURSOS DO FUNDEB DISPONÍVEIS PARA UTILIZAÇÃO (6 + 8)			87.564.348,4

Livia Bello
Prefeita

Jhone de Oliveira Claudio
CRC-RJ 133454/O-2
MAT. 994943-3

DESPESAS COM RECURSOS DO FUNDEB	DOTAÇÃO ATUALIZADA (c)	DESPESAS EMPENHADAS Até o Bimestre (d)	DESPESAS LIQUIDADAS Até o Bimestre (e)	DESPESAS PAGAS Até o Bimestre (f)
10- PROFISSIONAIS DA EDUCAÇÃO BÁSICA	75.314.040,6	74.859.963,9	74.859.963,9	74.859.963,9
10.1- Educação Infantil	6.954.760,2	6.783.291,7	6.783.291,7	6.783.291,7
10.1.1- Creche	0,0	0,0	0,0	0,0
10.1.2- Pré-escola	6.954.760,2	6.783.291,7	6.783.291,7	6.783.291,7
10.2- Ensino Fundamental	68.359.280,4	68.076.672,2	68.076.672,2	68.076.672,2
11- OUTRAS DESPESAS	11.043.610,6	10.806.285,8	10.806.285,8	10.806.285,8
11.1- Educação Infantil	1.042.960,0	981.391,8	981.391,8	981.391,8
11.1.1- Creche	0,0	0,0	0,0	0,0
11.1.2- Pré-escola	1.042.960,0	981.391,8	981.391,8	981.391,8
11.2- Ensino Fundamental	10.000.650,6	9.824.894,0	9.824.894,0	9.824.894,0
12- TOTAL DAS DESPESAS COM RECURSOS DO FUNDEB (10 + 11)	86.357.651,1	85.666.249,6	85.666.249,6	85.666.249,6

INDICADORES DO FUNDEB

DESPESAS CUSTEADAS COM RECEITAS DO FUNDEB RECEBIDAS NO EXERCÍCIO	DESPESAS EMPENHADAS Até o Bimestre (d)	DESPESAS LIQUIDADAS Até o Bimestre (e)	DESPESAS PAGAS Até o Bimestre (f)
13- Despesas com Profissionais da Educação Básica	74.807.684,8	74.807.684,8	74.807.684,8
14- Despesas Impostos e Transferências de Impostos	85.613.970,5	85.613.970,5	85.613.970,5
15- Despesas Complementação da União - VAAF	0,0	0,0	0,0
16- Despesas Complementação da União - VAAT	0,0	0,0	0,0
17- Despesas Complementação da União - VAAT Aplicadas na Educação Infantil	0,0	0,0	0,0
18- Despesas Complementação da União - VAAT Aplicadas em Despesa de Capital	0,0	0,0	0,0

MARCO AURELIO M. BRAGA
Secretário de Fazenda e Planejamento
Mat. 9949140-7

INDICADORES - Art. 212-A, Inciso XI e § 3º - Constituição Federal	VALOR EXIGIDO (i)	VALOR APLICADO (j)	VALOR CONSIDERADO APÓS DEDUÇÕES (k)	% APLICADO (l)		
19- Mín. 70% do FUNDEB na Remuneração dos Profissionais Educ. Básica	61.258.448,5	74.807.684,8	74.807.684,8	85,5		
20- Perc. 50% da Complem. da União ao FUNDEB (VAAT) na Educ. Infantil	0,0	0,0	0,0	0,0		
21- Mín de 15% da Complem. da União ao FUNDEB-VAAT em Desp. de Capital	0,0	0,0	0,0	0,0		
INDICADORE - Art. 25, § 3º - Lei nº 14.113 de 2020 (Máximo de 10% do Superávit)	VALOR MÁXIMO PERMITIDO (m)	VALOR NÃO APLICADO (n)	NÃO APLICADO APÓS AJUSTE (o)	% NÃO APLICADO (p)		
22- Total da Receita Recebida e não Aplicada no Exercício	8.751.206,9	1.898.098,7	1.898.098,7	2,2		
INDICADOR - Art. 25, § 3º - Lei nº 14.113 de 2020 (Aplicação do Superávit de Exercício Anterior)	VALOR DE SUPERÁVIT PERMITIDO NO EXER. ANTERIOR (q)	VALOR NÃO APLICADO NO EXERCÍCIO ANTERIOR (r)	VALOR DE SUPERÁVIT APLICADO ATÉ O 1º QUADR. (s)	VALOR APLIC. ATÉ O 1º QUADR. QUE INTEGRARÁ O LIMITE CONSTITUCIONAL (t)	VALOR APLICADO APÓS O 1º QUADR. (u)	VALOR NÃO APLICADO (v)
23- Total das Despesas custeadas com Superávit do FUNDEB	9.829.253,0	52.279,1	52.279,1	-7.456,0	0,0	0,0
23.1- Total das Desp. custeadas com FUNDEB - Impostos e Transf. de Impostos	9.888.988,1	52.279,1	52.279,1	52.279,1	0,0	0,0
23.2- Total das Desp. custeadas c/ FUNDEB - Complem. União (VAAF + VAAT)	-59.735,2	0,0	0,0	-59.735,2	0,0	0,0

CHEFE DO PODER EXECUTIVO: LIVIA SOARES BELLO DA SILVA
RESPONSÁVEL PELA CONTABILIDADE: JHONE DE OLIVEIRA CLAUDIO
SIGFIS - Versão 2022

Data de Emissão: 01/12/2022 11:09h

Anexo 8 do RREO

Município de Araruama

Poder Executivo

RREO 5º BIMESTRE 2022

MUNICÍPIO DE ARARUAMA
RELATÓRIO RESUMIDO DA EXECUÇÃO ORÇAMENTÁRIA
DEMONSTRATIVO DAS RECEITAS E DESPESAS COM MANUTENÇÃO E DESENVOLVIMENTO DO ENSINO

ORÇAMENTOS FISCAL E DA SEGURIDADE SOCIAL
PERÍODO DE REFERÊNCIA : 5º Bimestre / 2022

LEI 9.394/96, art 72 - Anexo 8

R\$1,00

DESPESAS COM MANUTENÇÃO E DESENVOLVIMENTO DO ENSINO - MDE - CUSTEADAS COM RECEITAS DE IMPOSTOS (EXCETO FUNDB)				
DESPESAS COM AÇÕES TÍPICAS DE MDE - RECEITAS DE IMPOSTOS EXCETO FUNDEB (Por área de Atuação)	DOTAÇÃO ATUALIZADA (c)	DESPESAS EMPENHADAS Até o Bimestre (d)	DESPESAS LIQUIDADAS Até 5º Bim/2022 (e)	DESPESAS PAGAS Até 5º Bim/2022 (f)
24- EDUCAÇÃO INFANTIL	3.191.682,4	2.966.525,4	2.688.070,9	2.688.070,9
24.1- Creche	0,0	0,0	0,0	0,0
24.2- Pré-escola	3.191.682,4	2.966.525,4	2.688.070,9	2.688.070,9
25- ENSINO FUNDAMENTAL	38.279.159,2	34.029.805,2	32.123.461,9	32.113.267,7
26- TOTAL DAS DESPESAS COM AÇÕES DO MDE	41.470.841,6	36.996.330,5	34.811.532,8	34.801.338,6

APURAÇÃO DAS DESPESAS PARA FINS DE LIMITE MÍNIMO CONSTITUCIONAL	VALOR
27- TOTAL DAS DESPESAS DE MDE CUSTEADAS COM RECURSOS DE IMPOSTOS	120.418.047,23
28 (-) RESULTADO LÍQUIDO DAS TRANSFERÊNCIAS DO FUNDEB = (L7)	60.967.194,74
29 (-) RESTOS A PAGAR NÃO PROCESSADOS INSCRITOS NO EXERCÍCIO SEM DISPONIBILIDADE FINANCEIRA DE RECURSOS DO FUNDEB	0,00
30 (-) RESTOS A PAGAR NÃO PROCESSADOS INSCRITOS NO EXERCÍCIO SEM DISPONIBILIDADE FINANCEIRA DE RECURSOS DE IMPOSTOS	0,00
31 (-) CANCELAMENTO, NO EXERCÍCIO, DE RESTOS A PAGAR INSCRITOS COM DISPONIBILIDADE FINANCEIRA DE RECURSOS DE IMPOSTOS VINCULADOS AO ENSINO	0,00
32- TOTAL DAS DESPESAS PARA FINS DE LIMITE (27 - (28 + 29 + 30 + 31))	59.450.852,49

APURAÇÃO DO LIMITE MÍNIMO CONSTITUCIONAL	VALOR EXIGIDO (x)	VALOR APLICADO (w)	% APLICADO (y)
33- APLICAÇÃO EM MDE SOBRE A RECEITA RESULTANTE DE IMPOSTOS	56.485.473,64	59.450.852,49	26,31

RESTOS A PAGAR INSCRITOS EM EXERCÍCIOS ANTERIORES COM DISPONIBILIDADE FINANCEIRA DE RECURSOS DE IMPOSTOS DO FUNDEB	SALDO INICIAL (x)	RP LIQUIDADOS (aa)	RP PAGOS (ab)	RP CANCELADOS (ac)	SALDO FINAL (ad)
34- RESTOS A PAGAR DE DESPESAS COM MDE	2.640.596,77	0,00	0,00	0,00	2.640.596,77
34.1- Executados com recursos de Impostos e Transferências de Impostos	2.640.596,77	0,00	0,00	0,00	2.640.596,77
34.2- Executados com recursos do FUNDEB - Impostos	0,00	0,00	0,00	0,00	0,00
34.3- Executados com recursos do FUNDEB - VAAF e VAAT	0,00	0,00	0,00	0,00	0,00

RECEITAS ADICIONAIS PRA FINANCIAMENTO DO ENSINO	PREVISÃO ATUALIZADA (a)	RECEITAS REALIZADAS Até o Bimestre (b)
35- RECEITA DE TRANSFERÊNCIAS DO FNDE (incluindo rendimentos de aplicação Financeira)	16.073.154,0	11.823.536,6
35.1- Salário-Educação	13.040.305,0	11.324.322,4
35.2- PDDE	37.058,0	23.079,9
35.3- Transferências Diretas - PNAE	2.944.326,0	465.944,3
35.4- PNATE	24.705,0	32,8
35.5-Outras Transferências do FNDE	26.760,0	10.157,3
36-RECEITA DE TRANSFERÊNCIAS DE CONVÊNIOS	0,0	0,0
37- RECEITA DE ROYALTIES DESTINADOS À EDUCAÇÃO	0,0	0,0
38 -RECEITA DE OPERAÇÕES DE CRÉDITO	0,0	0,0
39-OUTRAS RECEITAS PARA FINANCIAMENTO DO ENSINO	12.480,0	18.378,5
40-TOTAL RECEITAS ADICIONAIS PARA FINANCIAMENTO DO ENSINO (35 + 36 +37 + 38 + 39))	16.085.634,0	11.841.915,1

DESPESAS CUSTEADAS COM RECEITAS ADICIONAIS PARA FINANCIAMENTO DO ENSINO (Por Área de Atuação)	DOTAÇÃO ATUALIZADA (c)	DESPESAS EMPENHADAS Até o Bimestre (d)	DESPESAS LIQUIDADAS Até o Bimestre (e)	DESPESAS PAGAS Até o Bimestre (f)
41- EDUCAÇÃO INFANTIL	18.232.114,66	13.687.418,02	8.613.250,28	8.607.894,28
41.1- Creche	0,00	0,00	0,00	0,00
41.2- Pré-escola	18.232.114,66	13.687.418,02	8.613.250,28	8.607.894,28
42- ENSINO FUNDAMENTAL	78.604.038,57	63.455.870,29	44.792.986,18	44.771.562,18
43- ENSINO MÉDIO	21.196,51	0,00	0,00	0,00
44- ENSINO SUPERIOR	559.264,10	559.232,86	566,86	566,86
45- ENSINO PROFISSIONAL NÃO INTEGRADO AO ENSINO REGULAR	643.484,70	433.280,45	433.280,45	433.280,45
46- TOTAL DE DESPESAS CUSTEADAS COM RECURSOS ADICIONAIS PARA FINANCIAMENTO DO ENSINO	98.060.098,54	78.135.801,62	53.840.083,77	53.813.303,77

Livia Bello
Prefeita

MARCO AURELIO M. BRAGA
Secretário de Fazenda e Planejamento
Mat. 9949140-7

Mônica da Silva
CRC-RJ 133454/O-6
Matrícula: 9813-2

Jhone de Oliveira Claudio
CRC-RJ 133454/O-2
MAT. 994943-3



Município de Araruama

Poder Executivo



RREO 5º BIMESTRE 2022

MUNICÍPIO DE ARARUAMA
RELATÓRIO RESUMIDO DA EXECUÇÃO ORÇAMENTÁRIA
DEMONSTRATIVO DAS RECEITAS E DESPESAS COM MANUTENÇÃO E DESENVOLVIMENTO DO ENSINO
DEMONSTRATIVO DAS RECEITAS E DESPESAS COM MANUTENÇÃO E DESENVOLVIMENTO DO ENSINO
ORÇAMENTOS FISCAL E DA SEGURIDADE SOCIAL
PERÍODO DE REFERÊNCIA : 5º Bimestre / 2022

LEI 9.394/96, art 72 - Anexo 8

R\$ Milhares

TOTAL GERAL DAS DESPESAS COM EDUCAÇÃO	DOTAÇÃO ATUALIZADA (c)	DESPESAS EMPENHADAS Até o Bimestre (d)	DESPESAS LIQUIDADAS Até o Bimestre (e)	DESPESAS PAGAS Até o Bimestre (f)
47- TOTAL GERAL DAS DESPESAS COM EDUCAÇÃO	225.888.591,27	200.798.381,79	174.317.866,17	174.280.891,96
47.1- Despesas Correntes	209.413.685,90	185.410.401,98	161.508.112,74	161.497.918,53
47.1.1- Pessoal Ativo	120.290.382,87	114.795.101,45	114.795.101,45	114.784.907,24
47.1.2- Pessoal Inativo	0,00	0,00	0,00	0,00
47.1.3- Transferências às instituições comunitárias, confessionais ou filantrópicas sem fim	0,00	0,00	0,00	0,00
47.1.4- Outras Despesas Correntes	89.123.303,03	70.615.300,53	46.713.011,29	46.713.011,29
47.2- Despesas de Capital	16.474.905,37	15.387.979,81	12.809.753,43	12.782.973,43
47.2.1- Transferências às instituições comunitárias, confessionais ou filantrópicas sem fim	0,00	0,00	0,00	0,00
47.2.2- Outras Despesas de Capital	16.474.905,37	15.387.979,81	12.809.753,43	12.782.973,43


Livia Bello
Prefeita


Jhone de Oliveira Claudio
CRC-RJ 133454/O-2
MAT. 994943-3


MARCO AURELIO M. BRAGA
Secretário de Fazenda e Planejamento
Mat. 9949140-7


Mônica da Silva
CRC-RJ 133454/O-6
Matrícula: 9313-2

Município de Araruama

Poder Executivo

RREO 5º BIMESTRE 2022

CONTROLE DA DISPONIBILIDADE FINANCEIRA E CONCILIAÇÃO BANCÁRIA	FUNDEB (ae)	SALÁRIO EDUCAÇÃO (af)
48- DISPONIBILIDADE FINANCEIRA EM 31 DE DEZEMBRO DE <EXERCÍCIO ANTERIOR>	2.733.542,02	253.730,76
49- (+) INGRESSO DE RECURSOS ATÉ O BIMESTRE	87.512.069,24	11.324.322,38
50- (-) PAGAMENTOS EFETUADOS ATÉ O BIMESTRE (orçamentário e restos a pagar)	0,00	0,00
51- (=) DISPONIBILIDADE FINANCEIRA ATÉ O BIMESTRE	90.245.611,26	11.578.053,14
52- (+) AJUSTES POSITIVOS	0,00	0,00
53- (-) AJUSTES NEGATIVOS (OUTROS VALORES EXTRAORÇAMENTÁRIOS)	0,00	0,00
54- (=) SALDO FINANCEIRO CONCILIADO (Saldo Bancário))	90.245.611,26	11.578.053,14

INDICADORES AJUSTADOS

Mínimo de 70% do FUNDEB na Remuneração dos Profissionais Educação. Básica

VALOR EXIGIDO	VALOR APLICADO	% APLICADO
61.258.448,47	74.807.684,75	85,48

APLICAÇÃO EM MDE SOBRE A RECEITA RESULTANTE DE IMPOSTOS

TOTAL DAS DESPESAS DE MDE CUSTEADAS COM RECURSOS DE IMPOSTOS	(-) RESULTADO LÍQUIDO DAS TRANSFERÊNCIAS DO FUNDEB = (L7)	TOTAL DAS DESPESAS PARA FINS DE LIMITE	% APLICADO
120.467.588,19	60.967.194,74	59.500.393,45	26,33

RESULTADO DAS CRÍTICAS APLICADAS SOBRE A GERAÇÃO DO ANEXO 08 RREO

Crítica 01: Ok.

Crítica 02: Ok.

Crítica 03: Ok.

Crítica 04: Ok.

Crítica 05: O Total de Receitas Adicionais para Financiamento do Ensino não pode ser menor que o Total de Despesas Custeadas com Recursos Adicionais para Financiamento do Ensino. As células 40(a) e 40(b) devem ter, respectivamente, valores maiores que os das células 46(c) e 46(f).

Crítica 06: Ok.

Observação:

As críticas não impedem a emissão do anexo, mas é importante que sejam observadas e, eventualmente, corrigidos os dados (Especialmente os da tabela Despesas Educação), pois elas podem afetar o cálculo dos índices apresentados no relatório. Outros esclarecimentos poderão ser obtidos através do Help Desk.


Livia Bello
Prefeita


Mônica da Silva
CRC-RJ 133454/O-6
Matrícula: 9813-2


MARCO AURELIO M. BRAGA
Secretário de Fazenda e Planejamento
Mat. 9949140-7


Jhone de Oliveira Claudio
CRC-RJ 133454/O-2
MAT. 994943-3



Município de Araruama Poder Executivo



RREO 5º BIMESTRE 2022

MUNICÍPIO DE ARARUAMA
RELATÓRIO RESUMIDO DA EXECUÇÃO ORÇAMENTÁRIA
DEMONSTRATIVO DAS RECEITAS DE IMPOSTOS E DAS DESPESAS PRÓPRIAS COM SAÚDE
ORÇAMENTOS FISCAL E DA SEGURIDADE SOCIAL
PERÍODO DE REFERÊNCIA : 5º Bimestre / 2022

ADCT, art 77 - Anexo 12

R\$ 1,00

RECEITAS RESULTANTES DE IMPOSTOS E TRANSFERÊNCIAS CONSTITUCIONAIS E LEGAIS	PREVISÃO INICIAL	PREVISÃO ATUALIZADA (a)	RECEITAS REALIZADAS		
			Até 5º Bim/2022 (b)	% (B/A) x 100	
RECEITA DE IMPOSTOS LÍQUIDA (I)	67.897.410,0	67.897.410,0	94.757.757,7	139,6	
Receita Resultante do Imposto Predial e Territorial - IPTU	39.768.199,0	39.768.199,0	47.571.146,3	119,6	
IPTU	28.031.027,0	28.031.027,0	37.952.172,3	135,4	
Multas, Juros de Mora, Dívida Ativa e Outros Encargos do IPTU	11.737.172,0	11.737.172,0	9.618.974,0	82,0	
Receita Resultante do Imposto sobre Transmissão Inter Vivos - ITBI	4.440.268,0	4.440.268,0	6.766.589,9	152,4	
ITBI	4.312.405,0	4.312.405,0	6.769.211,4	157,0	
Multas, Juros de Mora, Dívida Ativa e Outros Encargos do ITBI	127.863,0	127.863,0	-2.621,5	-2,1	
Receita Resultante do Imposto sobre Serviços de Qualquer Natureza - ISS	17.976.400,0	17.976.400,0	25.152.020,3	139,9	
ISS	16.120.000,0	16.120.000,0	23.482.328,4	145,7	
Multas, Juros de Mora, Dívida Ativa e Outros Encargos do ISS	1.856.400,0	1.856.400,0	1.669.691,9	89,9	
Receita Resultante do Imposto sobre a e Proventos de Qualquer Natureza Retido na Fonte - IRRF	5.712.543,0	5.712.543,0	15.268.001,2	267,3	
RECEITAS DE TRANSFERÊNCIAS CONSTITUCIONAIS E LEGAIS (II)	107.818.981,0	107.818.981,0	130.659.391,6	121,2	
Cota-Parte FPM	49.666.350,0	49.666.350,0	60.236.461,3	121,3	
Cota-Parte ITR	73.174,0	73.174,0	48.433,4	66,2	
Cota-Parte ICMS	44.595.469,0	44.595.469,0	54.843.445,7	123,0	
Cota-Parte IPVA	12.354.230,0	12.354.230,0	14.164.529,7	114,7	
Cota-Parte IPI-Exportação	956.798,0	956.798,0	1.366.521,5	142,8	
Compensações Financeiras Provenientes de Impostos e Transferências Constitucionais	172.960,0	172.960,0	0,0	0,0	
Desoneração ICMS (LC 87/1996)	172.960,0	172.960,0	0,0	0,0	
Outras	0,0	0,0	0,0	0,0	
Total das Receitas Resultantes de Impostos e Transferências Constitucionais e Legais (III)=(I)+(II)	175.716.391,0	175.716.391,0	225.417.149,3	128,3	
DESPESAS COM AÇÕES E SERVIÇOS PÚBLICOS DE SAÚDE (ASPS) - POR SUBFUNÇÃO E CATEGORIA ECONÔMICA	DOTAÇÃO INICIAL	DOTAÇÃO ATUALIZADA (c)	DESPESAS EMPENHADAS	DESPESAS LIQUIDADAS	DESPESAS PAGAS
			Até 5º Bim/2022 (d)	Até 5º Bim/2022 (e)	Até 5º Bim/2022 (f)
			% (d/c) x100	% (e/c) x100	% (f/c) x100
ATENÇÃO BÁSICA (IV)	6.382.295,0	400.000,0	33,1	98.750,3	24,7
Despesas Correntes	6.377.295,0	400.000,0	33,1	98.750,3	24,7
Despesas de Capital	5.000,0	0,0	NAN	0,0	NAN
ASSISTÊNCIA HOSPITALAR E AMBULATORIAL (V)	28.754.530,7	15.756.238,9	78,5	7.742.135,3	48,8
Despesas Correntes	28.754.530,7	15.756.238,9	78,5	7.742.135,3	48,8
Despesas de Capital	0,0	0,0	NAN	0,0	NAN
SUPORTE FARMACOLÓGICO E TERAPÊUTICO (VI)	0,0	0,0	NAN	0,0	NAN
Despesas Correntes	0,0	0,0	NAN	0,0	NAN
Despesas de Capital	0,0	0,0	NAN	0,0	NAN
VIGILÂNCIA SANITÁRIA (VII)	0,0	0,0	NAN	0,0	NAN
Despesas Correntes	0,0	0,0	NAN	0,0	NAN
Despesas de Capital	0,0	0,0	NAN	0,0	NAN
VIGILÂNCIA EPIDEMIOLÓGICA (VIII)	860.000,0	0,0	NAN	0,0	NAN
Despesas Correntes	860.000,0	0,0	NAN	0,0	NAN
Despesas de Capital	0,0	0,0	NAN	0,0	NAN

CHEFE DO PODER EXECUTIVO: LIVIA SOARES BELLO DA SILVA
RESPONSÁVEL PELA CONTABILIDADE: JHONE DE OLIVEIRA CLAUDIO
SIGFIS - Versão 2022

Data de Emissão: 01/12/2022 11:09h

Anexo 12 do RREO

Livia Bello
Prefeita

Mônica da Silva
CHIEFE DE CONTABILIDADE
MAT. 994913-2

MARCO AURELIO M. BRAGA
Secretário de Fazenda e Planejamento
Mat. 9949140-7

Jhone de Claudio
CRC-RJ 13.45410-2
MAT. 994943-3

Município de Araruama

Poder Executivo

RREO 5º BIMESTRE 2022

MUNICÍPIO DE ARARUAMA
RELATÓRIO RESUMIDO DA EXECUÇÃO ORÇAMENTÁRIA
DEMONSTRATIVO DAS RECEITAS DE IMPOSTOS E DAS DESPESAS PRÓPRIAS COM SAÚDE
ORÇAMENTOS FISCAL E DA SEGURIDADE SOCIAL
PERÍODO DE REFERÊNCIA : 5º Bimestre / 2022

ADCT, art 77 - Anexo 12	R\$ 1,00									
	ALIMENTAÇÃO E NUTRIÇÃO (IX)		DESPESAS CORRENTES		DESPESAS DE CAPITAL		OUTRAS SUBFUNÇÕES (X)		DESPESAS DE CAPITAL	
	0,0	0,0	0,0	0,0	0,0	0,0	0,0	0,0	0,0	0,0
	46.895.200,0	74.555.245,2	73.147.011,7	98,1	63.450.398,2	85,1	63.222.168,8	84,8	63.015.555,0	87,5
	42.877.325,0	72.025.478,1	70.696.708,7	98,2	63.243.794,5	87,8	63.015.555,0	87,5	63.015.555,0	87,5
	4.017.875,0	2.529.767,1	2.450.302,9	96,9	206.603,8	8,2	206.603,8	8,2	206.603,8	8,2
TOTAL (XI)=(IV+V+VI+VII+VIII+IX+X)	82.892.025,7	90.711.484,1	85.649.337,3	94,4	71.291.283,8	78,6	71.009.011,8	78,3	71.009.011,8	78,3

APURAÇÃO DO CUMPRIMENTO DO LIMITE MÍNIMO PARA APLICAÇÃO EM ASPS	DESPESAS EMPENHADAS (d)		DESPESAS LIQUIDADADAS (e)		DESPESAS PAGAS (f)	
	Total das Despesas com ASPs (XII) = (XI)	85.649.337,3	71.291.283,8	71.291.283,8	71.009.011,8	71.009.011,8
(-) Restos a Pagar Não Processados Inscritos Indevidamente no Exercício sem Disponibilidade Financeira (XIII)	0,0	0,0	0,0	0,0	0,0	0,0
(-) Despesas Custeadas com Recursos Vinculados à Parcela do Percentual Mínimo que não foi Aplicado em ASPs em Exercícios Anteriores (XIV)	0,0	0,0	0,0	0,0	0,0	0,0
(-) Despesas Custeadas com Disponibilidade de Caixa Vinculada aos Restos a Pagar Cancelados (XV)	0,0	0,0	0,0	0,0	0,0	0,0
(=) VALOR APLICADO EM ASPS (XVI) = (XII) - XIII - XIV - XV	85.649.337,3	71.291.283,8	71.291.283,8	71.009.011,8	71.009.011,8	71.009.011,8
Despesa Mínima a ser Aplicada em ASPs (XVII) = (III) x 15% (LC 141/2012)						33.812.572,4
Despesa Mínima a ser Aplicada em ASPs (XVIII) = (III) x % (Lei Orgânica Municipal)						0,0
Diferença entre o Valor Aplicado e a Despesa Mínima a ser Aplicada (XVIII) = (XVI) (d ou e) - (XVII)	0,0	37.478.711,4	37.478.711,4	0,0	0,0	0,0
Limite não Cumprido (XIX) = (XVIII) (Quando valor for inferior a zero)						0,0
PERCENTUAL DA RECEITA DE IMPOSTOS E TRANSFERÊNCIAS CONSTITUCIONAIS E LEGAIS APLICADO EM ASPS (XVIII/III) * 100 (mínimo de 15%, conforme LC nº 141/2012 ou % da Lei Orgânica Municipal)	38,0	31,6	31,6	0,0	0,0	0,0

CONTROLE DO VALOR REFERENTE AO PERCENTUAL MÍNIMO NÃO CUMPRIDO EM EXERCÍCIOS ANTERIORES PARA FINS DE APLICAÇÃO DOS RECURSOS VINCULADOS CONFORME ARTIGOS 25 E 26 DA LC 141/2012	LIMITE NÃO CUMPRIDO			
	Saldo Inicial (no exercício atual) h	Despesas Custeadas no Exercício de Referência	Saldo Final (não aplicado) (l) = (h-(i ou j))	
		Empenhadas (i)	Liquidadas (j)	Pagas (k)
Diferença de limite não cumprido em 2022 (saldo final = XIX d)	0,0	0,0	0,0	0,0
Diferença de limite não cumprido em 2021 (saldo final = XIX e)	0,0	0,0	0,0	0,0
Diferença de limite não cumprido em Exercícios Anteriores (saldo inicial igual ao saldo final do demonstrativo do exercício anterior)	0,0	0,0	0,0	0,0
TOTAL DA DIFERENÇA DE LIMITE NÃO CUMPRIDO EM EXERCÍCIOS ANTERIORES (XX)	0,0	0,0	0,0	0,0

EXECUÇÃO DE RESTOS A PAGAR	EXERCÍCIO DO EMPENHO		EXERCÍCIO DE RESTOS A PAGAR		Diferença entre o valor aplicado além do limite e o total do RP (v) = ((o + q) - u)
	Valor Mínimo para aplicação em ASPs (m)	Valor aplicado em ASPs no exercício (n)	Valor aplicado além do limite mínimo (o) = (n-m), se < 0 então (o) = 0	Total de RP a pagar (t)	
Empenhos de 2022 (regra nova)	33.812.572,4	85.649.337,3	51.836.764,9	0,0	0,0
Empenhos de 2021 (regra nova)	0,0	0,0	0,0	0,0	0,0
Empenhos de 2018	0,0	0,0	0,0	0,0	0,0
Empenhos de 2017	0,0	0,0	0,0	0,0	0,0
Empenhos de 2016 e anteriores	0,0	0,0	0,0	0,0	0,0

CHEFE DO PODER EXECUTIVO: LIVIA SOARES BELLO DA SILVA
RESPONSÁVEL PELA CONTABILIDADE: JHONE DE OLIVEIRA CLAUDIO
SIGFIS - Versão 2022

Data de Emissão: 01/12/2022 11:09h

Anexo 12 do RREO


Livia Bello
Prelata


Mônica da Silva
CRC-RJ 133454/O-6
Matrícula: 9813-2


MARCO AURELIO M. BRAGA
Secretário de Fazenda e Planejamento
Matr.: 9949140-7


Jhone de Oliveira Claudio
CRC-RJ 133454/O-2
MAT. 994943-3



Município de Araruama Poder Executivo



RREO 5º BIMESTRE 2022

R\$ 1,00

MUNICÍPIO DE ARARUAMA
RELATÓRIO RESUMIDO DA EXECUÇÃO ORÇAMENTÁRIA
DEMONSTRATIVO DAS RECEITAS DE IMPOSTOS E DAS DESPESAS PRÓPRIAS COM SAÚDE
ORÇAMENTOS FISCAL E DA SEGURIDADE SOCIAL
PERÍODO DE REFERÊNCIA : 5º Bimestre / 2022

ADCT, art 77 - Anexo 12

TOTAL DOS RESTOS A PAGAR CANCELADOS OU PRESCRITOS ATÉ O FINAL DO EXERCÍCIO ATUAL QUE AFETARAM O CUMPRIMENTO DO LIMITE (XXI)	0,0
TOTAL DOS RESTOS A PAGAR CANCELADOS OU PRESCRITOS ATÉ O FINAL DO EXERCÍCIO ANTERIOR QUE AFETARAM O CUMPRIMENTO DO LIMITE (XXII)	0,0
TOTAL DOS RESTOS A PAGAR CANCELADOS OU PRESCRITOS NO EXERCÍCIO ATUAL QUE AFETARAM O CUMPRIMENTO DO LIMITE (XXIII) = (XXI - XXII)	0,0

CONTROLE DE RESTOS A PAGAR CANCELADOS OU PRESCRITOS CONSIDERADOS PARA FINS DE APLICAÇÃO DA DISPONIBILIDADE DE CAIXA CONFORME ARTIGO 248§ 1º e 2º DA LC 141/2012	RESTOS A PAGAR CANCELADOS OU PRESCRITOS				Saldo Final (não aplicado) (aa) = (w-(x ou y))
	Saldo Inicial (w)	Despesas Custeadas no Exercício de Referência		Pagas (z)	
		Empenhadas (x)	Liquidadas (y)		
Restos a pagar cancelados ou prescritos em 2022 a serem compensados (XXIV)	0,0	0,0	0,0	0,0	0,0
Restos a pagar cancelados ou prescritos em 2022 a serem compensados (XXV)	0,0	0,0	0,0	0,0	0,0
RP cancelados ou prescritos em exercícios anteriores a serem compensados (XXVI)(saldo inicial igual ao saldo final do demonstrativo anterior)	0,0	0,0	0,0	0,0	0,0
TOTAL DE RESTOS A PAGAR CANCELADOS OU PRESCRITOS A COMPENSAR (XXVII)	0,0	0,0	0,0	0,0	0,0

RECEITAS ADICIONAIS PARA O FINANCIAMENTO DA SAÚDE NÃO COMPUTADAS NO CÁLCULO DO MÍNIMO	PREVISÃO INICIAL	PREVISÃO ATUALIZADA		RECEITAS REALIZADAS	
		(a)	(b)	<Período Atual>	% (B/A) x 100
RECEITAS DE TRANSFERÊNCIA PARA A SAÚDE (XXVIII)	47.925.918,0	47.925.918,0	35.299.933,1	73,7	
Provenientes da União	34.096.414,0	34.096.414,0	20.241.169,4	59,4	
Provenientes de Outros Municípios	13.829.504,0	13.829.504,0	15.058.763,7	108,9	
RECEITAS DE OPERAÇÕES DE CRÉDITO INTERNAS E EXTERNAS VINCULADAS À SAÚDE (XXIX)	0,0	0,0	0,0	0,0	
OUTRAS RECEITAS (XXX)	0,0	0,0	0,0	0,0	
TOTAL DE RECEITAS ADICIONAIS PARA FINANCIAMENTO DA SAÚDE (XXXI)=(XXVIII+XXIX+XXX)	48.455.757,0	48.455.757,0	51.349.771,1	969,2	

DESPESAS COM SAÚDE POR SUBFUNÇÕES E CATEGORIA ECONÔMICA NÃO COMPUTADAS NO CÁLCULO DO MÍNIMO	DOTAÇÃO INICIAL	DOTAÇÃO ATUALIZADA	DESPESAS EMPENHADAS		DESPESAS LIQUIDADAS		DESPESAS PAGAS	
			Até 5º Bim/2022	% (d/c) x100	Até 5º Bim/2022	% (e/c) x100	Até 5º Bim/2022	% (f/c) x100
ATENÇÃO BÁSICA (XXXII)	0,0	4.991.294,8	3.092.081,8	61,9	2.715.516,8	54,4	2.715.516,8	54,4
Despesas Correntes	0,0	4.991.294,8	3.092.081,8	61,9	2.715.516,8	54,4	2.715.516,8	54,4
Despesas de Capital	0,0	0,0	0,0	0,0	0,0	0,0	0,0	0,0
ASSISTÊNCIA HOSPITALAR E AMBULATORIAL (XXXIII)	1.790.769,4	51.538.756,5	46.521.307,0	90,3	38.790.813,8	75,2	38.731.551,1	75,2
Despesas Correntes	1.790.769,4	51.538.756,5	46.521.307,0	90,3	38.790.813,8	75,2	38.731.551,1	75,2
Despesas de Capital	0,0	0,0	0,0	0,0	0,0	0,0	0,0	0,0
SUPORTE PROFILÁTICO E TERAPÊUTICO (XXXIV)	0,0	0,0	0,0	0,0	0,0	0,0	0,0	0,0
Despesas Correntes	0,0	0,0	0,0	0,0	0,0	0,0	0,0	0,0
Despesas de Capital	0,0	0,0	0,0	0,0	0,0	0,0	0,0	0,0
VIGILÂNCIA SANITÁRIA (XXXV)	0,0	0,0	0,0	0,0	0,0	0,0	0,0	0,0
Despesas Correntes	0,0	0,0	0,0	0,0	0,0	0,0	0,0	0,0
Despesas de Capital	0,0	0,0	0,0	0,0	0,0	0,0	0,0	0,0
VIGILÂNCIA EPIDEMIOLÓGICA (XXXVI)	0,0	860.000,0	543.434,6	63,2	426.095,6	49,5	426.095,6	49,5
Despesas Correntes	0,0	860.000,0	543.434,6	63,2	426.095,6	49,5	426.095,6	49,5
Despesas de Capital	0,0	0,0	0,0	0,0	0,0	0,0	0,0	0,0
ALIMENTAÇÃO E NUTRIÇÃO (XXXVII)	0,0	0,0	0,0	0,0	0,0	0,0	0,0	0,0
Despesas Correntes	0,0	0,0	0,0	0,0	0,0	0,0	0,0	0,0

CHEFE DO PODER EXECUTIVO: LIVIA SOARES BELLO DA SILVA
RESPONSÁVEL PELA CONTABILIDADE: JHONE DE OLIVEIRA CLAUDIO
SIGFIS - Versão 2022

Anexo 12 do RREO

Data de Emissão: 01/12/2022 11:09h

Livia Bello
 Prefeita

Jhone de Oliveira Claudio
 CRC-RJ 13.454/0-2
 MAT: 994943-3

MARCO AURELIO M. BRAGA
 Secretário de Fazenda e Planejamento
 Mat: 9949410-7

Mônica da Silva
 CRC-RJ 13.454/0-6
 Matr: 9913-2



Município de Araruama Poder Executivo



RREO 5º BIMESTRE 2022

MUNICÍPIO DE ARARUAMA
RELATÓRIO RESUMIDO DA EXECUÇÃO ORÇAMENTÁRIA
DEMONSTRATIVO DAS RECEITAS DE IMPOSTOS E DAS DESPESAS PRÓPRIAS COM SAÚDE
ORÇAMENTOS FISCAL E DA SEGURIDADE SOCIAL
PERÍODO DE REFERÊNCIA : 5º Bimestre / 2022

	DOTAÇÃO INICIAL		DOTAÇÃO ATUALIZADA (c)		DESPESAS EMPENHADAS % (d/c) x100		DESPESAS LIQUIDADAS Até 5º Bim/2022 % (e/c) x100		DESPESAS PAGAS Até 5º Bim/2022 % (f/c) x100	
	0,0	0,0	0,0	0,0	NAN	0,0	NAN	0,0	NAN	0,0
Despesas de Capital	1.287.085,0	25.119.221,3	22.763.454,0	90,6	17.119.946,4	68,2	16.983.099,9	67,6	16.983.099,9	67,6
OUTRAS SUBFUNÇÕES (XXXVIII)	1.209.960,0	20.573.112,2	19.958.869,4	97,0	15.022.458,7	73,0	14.885.612,3	72,4	14.885.612,3	72,4
Despesas Correntes	77.125,0	4.546.109,1	2.804.584,6	61,7	2.097.487,6	46,1	2.097.487,6	46,1	2.097.487,6	46,1
Despesas de Capital	3.077.854,4	82.509.272,6	72.920.277,4	88,4	59.042.372,6	71,6	58.866.263,4	71,3	58.866.263,4	71,3
TOTAL (XXXIX)=(XXXII+XXXIII+XXXIV+XXXV+XXXVI+XXXVII+XXXVIII)										
DESPESAS COM SAÚDE NÃO COMPUTADAS NO CÁLCULO DO MÍNIMO										
	DOTAÇÃO INICIAL		DOTAÇÃO ATUALIZADA (c)		DESPESAS EMPENHADAS % (d/c) x100		DESPESAS LIQUIDADAS Até 5º Bim/2022 % (e/c) x100		DESPESAS PAGAS Até 5º Bim/2022 % (f/c) x100	
	6.382.295,0	5.391.294,8	3.224.287,9	59,8	2.814.267,1	52,2	2.814.267,1	52,2	2.814.267,1	52,2
ATENÇÃO BÁSICA (XL)=(IV+XXXII)	30.545.300,1	67.294.995,4	58.891.426,5	87,5	46.522.949,1	69,1	46.419.663,8	69,0	46.419.663,8	69,0
ASSISTÊNCIA HOSPITALAR E AMBULATORIAL (XLI)=(V+XXXIII)	0,0	0,0	0,0	NAN	0,0	NAN	0,0	NAN	0,0	NAN
SUORTE PROFILÁTICO E TERAPÊUTICO (XLII)=(VI+XXXIV)	0,0	0,0	0,0	NAN	0,0	NAN	0,0	NAN	0,0	NAN
VIGILÂNCIA SANITÁRIA (XLIII)=(VII+XXXV)	860.000,0	860.000,0	543.434,6	63,2	426.095,6	49,5	426.095,6	49,5	426.095,6	49,5
VIGILÂNCIA EPIDEMIOLÓGICA (XLIV)=(VIII+XXXVI)	0,0	0,0	0,0	NAN	0,0	NAN	0,0	NAN	0,0	NAN
ALIMENTAÇÃO E NUTRIÇÃO (XLV)=(IX+XXXVII)	48.182.285,0	99.674.466,5	95.910.465,7	96,2	80.570.344,6	80,8	80.206.268,7	80,5	80.206.268,7	80,5
OUTRAS SUBFUNÇÕES (XLVI)=(X+XXXVIII)	85.969.880,1	173.220.756,7	158.569.614,7	91,5	130.333.656,4	75,2	129.866.275,2	75,0	129.866.275,2	75,0
TOTAL DAS DESPESAS COM SAÚDE (XLVII)=(XI+XXXIX)										
(-) Despesas executadas com recurso provenientes das transferências de recursos de outros entes										
TOTAL DAS DESPESAS EXECUTADAS COM RECURSOS PRÓPRIOS (XLVIII)	85.969.880,1	173.220.756,7	158.569.614,7	91,5	130.333.656,4	75,2	129.866.275,2	75,0	129.866.275,2	75,0

Johny de Paula
CRC-RJ 11.5454/O-2
MAT. 99.4943-3

Marco Aurelio M. Braga
Secretário de Fazenda e Planejamento
Mat. 99.49140-7

Mônica da Silva
CRC-RJ 11.5454/O-6
Mat. 99.49140-7

Livia Soares Bello da Silva
Prefeita

CHIEFE DO PODER EXECUTIVO: LIVIA SOARES BELLO DA SILVA
RESPONSÁVEL PELA CONTABILIDADE: JHONY DE OLIVEIRA CLAUDIO
SIGFIS - Versão 2022

Anexo 12 do RREO

Data de Emissão: 01/12/2022 11:09h



Município de Araruama Poder Executivo



RREO 5º BIMESTRE 2022

MUNICÍPIO DE ARARUAMA - PODER EXECUTIVO
RELATÓRIO RESUMIDO DA EXECUÇÃO ORÇAMENTÁRIA
DEMONSTRATIVO DAS PARCERIAS PÚBLICO-PRIVADAS
ORÇAMENTOS FISCAL E DA SEGURIDADE SOCIAL
PERÍODO DE REFERÊNCIA : 5º Bimestre / 2022

Lei nº 11.079, de 30.12.2004, arts 22 e 28 - Anexo 13

R\$ 1,00

ESPECIFICAÇÃO	SALDO TOTAL EM 31 DE DEZEMBRO DO EXERCÍCIO ANTERIOR (a)	REGISTROS EFETUADOS EM 2022										SALDO TOTAL (c) = (a) + (b)
		NO BIMESTRE					ATÉ O BIMESTRE (b)					
		2021	2022	2023	2024	2025	2026	2027	2028	2029	2030	2031
TOTAL DE ATIVOS	0,0											
Direitos Futuros	0,0											
Ativos Contabilizados na SPE	0,0											
Contrapartida para Provisões de PPP	0,0											
TOTAL DE PASSIVOS (I)	0,0											
Obrigações Não Relacionadas a Serviços	0,0											
Contrapartida para Ativos da SPE	0,0											
Provisões de PPP	0,0											
GARANTIAS DE PPP (II)	0,0											
SALDO LÍQUIDO DE PASSIVOS DE PPP (III) = (I-II)	0,0											
PASSIVOS CONTINGENTES	0,0											
Contraprestações Futuras	0,0											
Riscos Não Provisionados	0,0											
Outros Passivos Contingentes	0,0											
ATIVOS CONTINGENTES	0,0											
Serviços Futuros	0,0											
Outros Ativos Contingentes	0,0											
DESPESAS DE PPP												
Do Ente Federado												
Das Entes Nac-Dependentes												
TOTAL DAS DESPESAS	0,0											
RECEITA CORRENTE LÍQUIDA (RCL)	562.069,7519	731.241,2318	735.330,9716	739.443,3848	748.579,1993	747.737,9437	751.919,9475	756.125,3408	760.354,2542	764.606,6195	768.883,1688	
TOTAL DAS DESPESAS / RCL (%)	0,0	0,0	0,0	0,0	0,0	0,0	0,0	0,0	0,0	0,0	0,0	

FONTE :

CHEFE DO PODER EXECUTIVO: LIVIA SOARES BELLO DA SILVA
RESPONSÁVEL PELA CONTABILIDADE: JHONE DE OLIVEIRA CLAUDIO

SIGFIS - Versão 2022

Data de Emissão: 01/12/2022 11:10h

Livia Bello
Prefeita

Marcia da Silva
CPC/RJ 13.5454/O-6
Mat: 9913-2

MARCO AURELIO M. BRAGA
Secretário de Fazenda e Planejamento
Mat: 9949140-7

Jhone de Oliveira Claudio
CPC-RJ 13.5454/O-2
MAT: 994943-3

Município de Araruama

Poder Executivo

RREO 5º BIMESTRE 2022

MUNICÍPIO DE ARARUAMA - PODER EXECUTIVO
DEMONSTRATIVO SIMPLIFICADO DO RELATÓRIO RESUMIDO DA EXECUÇÃO ORÇAMENTÁRIA
DEMONSTRATIVO SIMPLIFICADO
ORÇAMENTOS FISCAL E DA SEGURIDADE SOCIAL
PERÍODO DE REFERÊNCIA : 5º Bimestre / 2022

LRF, art 48 - Anexo 14		R\$1,00	
BALANÇO ORÇAMENTÁRIO - RECEITAS		Até o bimestre	
Previsão Inicial de Receita		465.295.494,0	
Previsão Atualizada da Receita		465.295.494,0	
Receitas Realizadas		676.119.513,5	
Deficit Orçamentário		0,0	
Saldos de Exercícios Anteriores (utilizados para créditos adicionais)		0,0	
BALANÇO ORÇAMENTÁRIO - DESPESAS		Até o bimestre	
Dotação Inicial		465.144.794,0	
Créditos Adicionais		294.968.867,2	
Dotação Atualizada		760.113.661,2	
Despesas Empenhadas		703.373.760,0	
Despesas Liquidadas		548.854.784,4	
Superavit Orçamentário		0,0	
DESPESAS POR FUNÇÃO/SUBFUNÇÃO		Até o bimestre	
Despesas Empenhadas		703.373.760,0	
Despesas Liquidadas		548.854.784,4	
RECEITA CORRENTE LIQUIDA - RCL		Até o bimestre	
Receita Corrente Líquida		731.241.231,8	
RECEITAS/DESPESAS DOS REGIMES DE PREVIDENCIA		Até o bimestre	
Regime Próprio de Previdência Social dos Servidores Públicos			
Receitas Previdenciárias realizadas (III)		49.403.356,7	
Despesas Previdenciárias liquidadas (IV)		40.846.550,4	
Resultado Previdenciário (III-IV)		8.556.806,3	
RESULTADOS NOMINAL E PRIMÁRIO		Meta Fixada no Anexo de Metas Fiscais da LDO (a)	Resultado Apurado Até o Bimestre (b)
Resultado Nominal	0,0	104.710.297,7	0,0%
Resultado Primário	0,0	86.784.361,5	0,0%
MOVIMENTAÇÃO DE RESTOS A PAGAR		Inscrição	Cancelamento até o bimestre
POR PODER		Pagamento até o bimestre	Saldo a pagar
RESTOS A PAGAR PROCESSADOS			
Poder Executivo	26.300.357,3	0,0	2.643.882,4
Poder Legislativo	700,0	0,0	700,0
RESTOS A PAGAR NÃO PROCESSADOS			
Poder Executivo	63.252.014,4	3.265.831,7	30.296.977,9
Poder Legislativo	156.658,0	0,0	156.658,0
TOTAL	89.709.729,7	3.265.831,7	33.098.218,3
DESPESAS COM MANUTENÇÃO E DESENVOLVIMENTO DO ENSINO - MDE		Valor Apurado até o bimestre	Limites Constitucionais Anuais
		%Mínimo Aplicar Exerc	%Aplicado até bimestre
Mínimo Anual de 25% das Receitas de Impostos na Manutenção e Desenvolvimento do Ensino - MDE	59.450.852,5	25%	26,3%
Mínimo Anual de 70% do FUNDEB na Remuneração do Magistério com Ensino Fundamental e Educação Infantil	74.807.684,8	70%	85,5%
RECEITAS DE OPERAÇÕES DE CRÉDITO E DESPESAS DE CAPITAL		Valor Apurado Até o Bimestre	Saldo a Realizar
Receita de Operação de Crédito			
Despesa de Capital Líquida			
PROJEÇÃO ATUARIAL DOS REGIMES DE PREVIDÊNCIA		Exercício em Referência	10º Exercício
		20º Exercício	35º Exercício
Regime Próprio de Previdência Social dos Servidores Públicos			
Receitas Previdenciárias (IV)			
Despesas Previdenciárias (V)			
Resultado Previdenciário (VI)=(IV-V)			
RECEITA DA ALIENAÇÃO DE ATIVOS E APLICAÇÃO DOS RECURSOS		Valor Apurado Até o Bimestre	Saldo a Realizar
Receita de Capital Resultante da Alienação de Ativos			
Aplicação dos Recursos da Alienação de Ativos			
DESPESAS COM AÇÕES E SERVIÇOS PÚBLICOS DE SAÚDE		Valor Apurado Até o Bimestre	Limite Constitucional Anual
		%Mínimo a Aplicar no Exercício	% Aplicado até o bimestre
Despesas Próprias com Ações e Serviços Públicos de Saúde	71.291.283,8	0,0%	31,6%
DESPESAS DE CARÁTER CONTINUADO, DERIVADAS DE PPP'S CONTRATADAS		Valor Apurado no Exercício Corrente	
Total das despesas / RCL (%)		0,0%	


Livia Bello
Prefeita


Mônica da Silva
CRC-RJ 183454/O-2
Matrícula: 9813-2


Jhone de Claudio
CRC-RJ 183454/O-2
MAT. 994943-3


MARCO AURELIO M. BRAGA
Secretário de Fazenda e Planejamento
Mat. 9949140-7

FONTE :

Nota :

CHEFE DO PODER EXECUTIVO: LIVIA SOARES BELLO DA SILVA
RESPONSÁVEL PELA CONTABILIDADE: JHONE DE OLIVEIRA CLAUDIO

SIGFIS - Versão 2022

Data de Emissão: 01/12/2022 11:10h

Anexo 14 do RREO



Município de Araruama

Poder Executivo



PROC. 15.394-2021 BIGCARD

Ofício nº 484/2022.

Município de Araruama, 30 de Novembro de 2022.

À empresa **BICARD ADMINISTRADORA DE CONVÊNIOS E SERVIÇOS LTDA**

CNPJ: 04.627.085/0001-93

ENDEREÇO: Rua Barbara Heliodora, nº 399, Mezanino B, Centro, Governador Valadares/MG, CEP: 35.010-040.

O **MUNICÍPIO DE ARARUAMA**, Estado do Rio de Janeiro, pessoa jurídica de direito público interno, com sede na Avenida John Kennedy, n.º 120, Centro, Araruama/RJ, inscrito no CNPJ (MF) sob o n.º 28.531.762/0001-33, neste ato representado pela Exma. Sr.ª Prefeita do Município de Araruama, Sr.ª **Lívia Soares Bello da Silva**, brasileira, solteira, portadora da carteira de identidade n.º 20.121.579-5 e do CPF n.º 094.591.857-70, residente e domiciliada nesta Cidade, e pela Exma Secretária Municipal de Educação, Sr.ª **Anna Paula da Silva Franco**, portadora da carteira de identidade n.º 108877671 e do CPF N.º 073.211.657-01, residente e domiciliada nesta cidade, considerando a necessidade URGENTE para tratar de assuntos relacionados ao cumprimento da Ata de Registro de Preços nº 070/2022, celebrado em decorrência do Pregão Presencial SRP nº 083/2022, constante do processo administrativo nº 15.394/2022, vem, por meio desta,

NOTIFICAR

a empresa **BIGCARD ADMINISTRADORA DE CONVÊNIOS E SERVIÇOS LTDA**, pessoa jurídica de direito privado, inscrita no CNPJ sob o nº 04.627.085/0001-93, com sede estabelecida na Rua Barbara Heliodora, nº 399, Mezanino B, Centro, Governador Valadares/MG, CEP: 35.010-040, para que no prazo de 24 (vinte e quatro) horas, **apresente manifestação quanto ao inadimplemento do objeto contratual em referência**, tendo em vista a solicitação de confecção dos cartões do auxílio alimentação, enviado pela Secretaria Municipal de Educação às fls. 536, sob pena de responder a procedimento para aplicação de sanções administrativas, nos termos do artigo 87, da Lei nº 8.666/99.

MUNICÍPIO DE ARARUAMA

Secretaria Municipal de Educação
Anna Paula da Silva Franco

PORTARIA SEDUC/138/2022 DE 10 DE NOVEMBRO DE 2022

CONCEDE LICENÇA ESTUDO

PROCESSO ADMINISTRATIVO 20429/2022

A **SECRETÁRIA MUNICIPAL DE EDUCAÇÃO** no uso

de suas atribuições legais, conferidas pelo Decreto Municipal 13 de 02 de janeiro de 2017, e considerando o que restou provado no processo administrativo 20429/2022,

RESOLVE:

CONCEDER à servidora **LÚCIA FERNANDA DOMINGUES FERREIRA PINTO, Orientador Pedagógico** – matrícula 8102, e **Professor II** – matrícula 8586, lotada na Escola Municipal Fazenda Japão, **01 (um) ANO DE AFAS-TAMENTO para frequentar O Programa de Mestrado em Educação da Fundação Universitária Iberoamericana**, com todos seus vencimentos, de acordo com o Processo 20429/2022, nos termos do Art. 53, inciso I e parágrafo único da Lei n.º 546/86, com início em 13/10/2022 e término em 13/10/2023.

Registre-se, publique-se e cumpra-se.

Gabinete da Secretária, 10 de novembro de 2022.

ANNA PAULA DA SILVA FRANCO
Secretária Municipal de Educação
Matrícula 10701

PORTARIA SEDUC/140/2022 DE 16 DE NOVEMBRO DE 2022

CONCEDE REDUÇÃO DE CARGA HORÁRIA

PROCESSO ADMINISTRATIVO 18093/2022

A **SECRETÁRIA MUNICIPAL DE EDUCAÇÃO** no uso de suas atribuições legais, conferidas pelo Decreto Municipal 13 de 02 de janeiro de 2017, e considerando o que restou provado no processo administrativo 18093/2022,

RESOLVE:

CONCEDER à servidora **JULIANA DO NASCIMENTO CORREIA, Professor II**, matrícula 993622, lotada na Nova Escola Ecológica Municipal Prefeito Altevir Barreto, **REDUÇÃO EM 50% (cinquenta por cento) da carga horária de trabalho**, por 365 (trezentos e sessenta e cinco) dias, de acordo com o Processo 18093/2022, nos termos dos Art. 01 e 07, da Lei Municipal nº 1.887/2014, com início em 19/09/2022 e término em 19/09/2023.

Registre-se, publique-se e cumpra-se.

Gabinete da Secretária, 16 de novembro de 2022.

ANNA PAULA DA SILVA FRANCO
Secretária Municipal de Educação
Matrícula 10701

PORTARIA/SEDUC/141/2022 Araruama, 16 de novembro de 2022.

A **Secretária Municipal de Educação de Araruama**, no uso das atribuições legais que lhe são conferidas pelo Decreto Municipal nº 13 de janeiro de 2017, e

Considerando a Lei de Diretrizes e Bases da Educação Nacional, que prevê o cumprimento mínimo de 200 dias letivos no calendário escolar anual,

Considerando a Resolução Seduc nº 004 de 08 de dezembro de 2021, que estabelece o Calendário da Rede Municipal de Ensino para o ano letivo de 2022, e dá outras providências;

Considerando o Decreto Municipal nº 208 de 09 de novembro de 2022, que estabelece expediente reduzido nas repartições públicas municipais, em razão dos jogos da seleção brasileira de futebol na Copa do Mundo FIFA Catar 2022, na forma que menciona;

ESTABELECE

Art. 1º. As **Unidades Escolares terão o horário de atendimento reduzido até às 13h nos dias de jogo da seleção brasileira de futebol na Copa do Mundo FIFA Catar 2022**, quais sejam, dias 24 e 02 de dezembro e às 11h, no dia 28 de novembro, na forma do art. 1º do Decreto Municipal 208 de 2022.

Art. 2º. Será ofertado, pelas Unidades Escolares, estudo dirigido como medida excepcional compensatória para atender os 200 dias letivos mínimos exigidos por Lei.

§1º. O estudo dirigido consiste de atividade extraclasse devidamente ofertada e assistida por docente prévia e posteriormente à sua aplicação.

§2º. Ao Orientador Pedagógico, acompanhado pelo Diretor Escolar, incumbe prestar orientação didático-pedagógica para a pruma e escoreita aplicação do estudo dirigido excepcional.

§3º. Pode o estudo dirigido excepcional assumir forma de sequência didática, projeto didático ou outra forma que a equipe diretiva e suporte pedagógico reputar relevante para o contexto escolar, com a devida previsão no Projeto Político Pedagógico.


§4º. O estudo dirigido será registrado no campo das observações do diário de classe e terá efeito de dia letivo.

Art. 3º. Ficam desobrigadas do cumprimento do previsto nesta portaria as Unidades Escolares de tempo integral, bem como aquelas que, da forma devidamente comprovada pela Direção com endosso da Supervisão Escolar que o assiste, tenha já cumprido os 200 dias letivos mínimos legais.

Art. 4º. Esta Portaria entra em vigor na data da sua publicação, revogadas todas as disposições em contrário.


Registre-se, publique-se, cumpra-se.

ANNA PAULA DA SILVA FRANCO
Secretária Municipal de Educação
Matrícula 10701



Município de Araruama

Poder Executivo



TERMO DE INEXIGIBILIDADE Nº 038/2022

RATIFICO a inexigibilidade de licitação em favor da **GOLD 120 PRODUÇÕES E EVENTOS EIRELI**, no valor de R\$ 350.000,00 (trezentos e cinquenta mil reais), com base no inciso III do art. 25, da Lei 8.666/93, em conformidade com o parecer exarado pela Procuradoria Geral do Município, constante do Processo Administrativo Municipal nº 17.870/2022. Inscrita no CNPJ nº 07.025.989/0001-37, referente a contratação do show artístico do cantor Ferrugem, para o evento show da virada, Réveillon Araruama 2023, a ser realizado no dia 31 de dezembro de 2022, na Praça de Eventos da Pontinha, nesta cidade.

Gabinete da Prefeita, 29 de novembro de 2022.

Lívia Bello
"Lívia de Chiquinho"
Prefeita

TERMO DE RECONHECIMENTO DE DÍVIDA

CLÁUSULA PRIMEIRA: IDENTIFICAÇÃO DAS PARTES CONTRATANTES

DEVEDOR: O **MUNICÍPIO DE ARARUAMA**, pessoa jurídica de direito público interno, com sede à Avenida John Kennedy, nº 120, Araruama, Centro, nesta Cidade, Inscrito no CNPJ sob o nº 28.531.762/0001-33, neste ato representado pela Exma. Sr.^a Prefeita do Município de Araruama, **Lívia Soares Bello da Silva**, brasileira, solteira, inscrita no CPF sob o nº 094.591.857-70, portadora da carteira de identidade RG nº 20.121.579-5, residente e domiciliada nesta Cidade e pela Secretária Municipal de Cultura, Turismo e Desenvolvimento Econômico, Sr.^a **Danieli Correia Braz**, brasileira, casada, inscrita no CPF sob o nº 089.774.157-99, portadora da carteira de identidade nº 124941527, residente e domiciliada nesta Cidade;

CREDOR: **PIROTÉCNICA MINAS BRASIL LTDA**, pessoa jurídica de direito privado, inscrita no CNPJ sob o nº 38.551.511/0001-74, com sede estabelecida na Rua Jacob Tonucci, nº 125, Bairro Vila Paris, CEP: 32.372-100, Contagem/MG, neste ato por seu representante legal, Sr. Eli Antonio Gonçalves, brasileiro, casado, empresário, residente e domiciliado na Rua Bernardo Guimarães, nº 2587, AP. 902, bairro Lourdes, CEP: 31140-082, portador da carteira de identidade nº MG-2.458.876, expedida pela SSPMG, inscrito no CPF sob o nº 444.871.936-72, e pela Sr.^a Jussara de Jesus Moreira Gonçalves, brasileira, casada, empresária, residente na Rua Bernardo Guimarães, nº 2.587, AP. 902, bairro Lourdes, CEP: 30.140-082, portadora da carteira de identidade nº MG-4.382.570, expedida pela SSPMG, inscrita no CPF sob o nº 029.386.886-79, por si ou por seu procurador com poderes expressos para este mister.

As partes acima identificadas têm, entre si, justo e acertado o presente Termo de Reconhecimento de Dívida, que se regerá pelas Cláusulas seguintes e pelas

condições descritas no presente.

CLÁUSULA SEGUNDA: DO OBJETO

O **MUNICÍPIO DE ARARUAMA** reconhece o dever de indenizar a **CREDORA** no montante de R\$ 527.939,19 (quinhentos e vinte e sete mil novecentos e trinta e nove reais e dezenove centavos), decorrente da nota fiscal nº 46, apresentada e listada às fls. 403 do processo administrativo nº 13.876/2021.

PARÁGRAFO PRIMEIRO: O crédito que se confere à **CREDORA** decorre do reconhecimento da dívida pelo **MUNICÍPIO DE ARARUAMA**, na forma preconizada no art. 59 da Lei 8.666/93, em virtude da prestação de serviços de show de fogos de artifício de no mínimo 10 (dez) minutos de duração, com balsas e flutuantes na Laguna de Araruama, para realização do Réveillon 2021/2022, após o término da vigência do Contrato de Prestação de Serviços nº 244/2021, findo em 04.01.2022, resultando no valor total de R\$ 527.939,19 (quinhentos e vinte e sete mil novecentos e trinta e nove reais e dezenove centavos) após aplicação de multa de 10% do valor total contratado em razão de penalidade imputada pelo Executivo Municipal, conforme processo administrativo 13.876/2021.

PARÁGRAFO SEGUNDO: A contratação do serviço em questão encontrava-se amparado pelo Contrato de Prestação de Serviços nº 244/2021, firmado em 11.11.2021, em favor da empresa **PIROTÉCNICA MINAS BRASIL LTDA**, sendo esta contratação resultado do Pregão Presencial nº 107/2021, sujeitando-se as partes às disposições da Lei nº 8.666/93.

PARÁGRAFO TERCEIRO: Os serviços em questão foram efetuados pela empresa no período de 28.12.2021 à 04.01.2022.

PARÁGRAFO QUARTO: O reconhecimento de dívida constante deste instrumento é definitivo e irreatável, não implicando, de modo algum, novação ou transação e vigorará imediatamente.

CLÁUSULA TERCEIRA: RECURSOS FINANCEIROS

As despesas decorrentes deste contrato correrão à conta da dotação orçamentária do Município, classificada como Programa de Trabalho: 02.007.001.4.122.46.2030, Natureza de Despesa: 3.3.90.92.39.00.00.00, Recurso: 0100, Empenho nº 2372/2022.

CLÁUSULA QUARTA: DA QUITAÇÃO DA NOTA FISCAL

Fica estabelecido que, o pagamento da nota fiscal nº 46 apresentada às fls.403 do processo administrativo nº 13.876/2021, objeto do presente reconhecimento de dívida, conforme estabelecido na **CLÁUSULA SEGUNDA**

implicará a plena e total quitação ao **MUNICÍPIO DE ARARUAMA** do débito reconhecido neste termo, para nada mais ter a reclamar a credora quanto à referida nota fiscal.

CLÁUSULA QUINTA: DO FORO

Para dirimir quaisquer controvérsias resultantes deste Termo de Reconhecimento de Dívida, as partes elegem o foro da Comarca de Araruama – RJ, renunciando as partes, desde já, a qualquer outro, por mais especial ou privilegiado que seja.

E, por estarem justos, contratados e devidamente aditados, firmam o presente instrumento em 05 (cinco) vias de igual teor e forma.

Araruama, 10 de novembro de 2022.

MUNICÍPIO DE ARARUAMA
LÍVIA BELLO
Prefeita

Danieli Correia Braz
Secretária Municipal de Cultura, Turismo e Desenvolvimento Econômico

PIROTÉCNICA MINAS BRASIL LTDA
Eli Antonio Gonçalves
Representante Legal

Testemunhas:

Nome:
CPF:

Nome:
CPF:

ERRATA

TERMO DE ADITAMENTO 05/2022 AO CONTRATO DE LOCAÇÃO DE BEM IMÓVEL Nº 037/2019.

Nota: **Onde se lê** na Cláusula I: "fica prorrogado o prazo de vigência do Contrato de Locação de Bem Imóvel nº 037/2019, pelo período de 05/03/2022 a 04/02/2022", **leia-se:** fica prorrogado o prazo de vigência do Contrato de Locação de Bem Imóvel nº 037/2019, pelo período de 05/03/2022 a 05/03/2023.

Araruama, 01 de julho de 2022.

Lívia Bello
Prefeita

Promoção do turismo brasileiro no exterior recebe reconhecimento internacional



A promoção dos atrativos turísticos brasileiros no exterior foi motivo de reconhecimento no mercado internacional. Isso porque o Brasil foi eleito, neste mês, pelo Prêmio Bitácora como “Destino Internacional Mais Bem Promovido”. Ao lado dos Estados Unidos e do México, o Brasil foi lembrado por cerca de três mil membros que participaram das votações, que contemplou outras 18 categorias do setor de turismo do mundo.

A Agência Brasileira de Promoção Internacional do Turismo (Embratur) divulgou, recentemente, um levantamento com informações sobre a vinda de estrangeiros para o país na temporada de verão. Segundo a entidade, mais de 800 mil estrangeiros devem visitar o Brasil nos próximos meses, sendo cerca de 20% com origem dos Estados Unidos.

A expectativa é de que os gastos de estrangeiros no país cresça com a chegada do verão,

uma das épocas mais esperadas do ano, tendo em vista a mudança de perfil dos visitantes internacionais em território brasileiro. Em 2021, os Estados Unidos (132,2 mil) foram o principal emissor de turistas para o Brasil. O país norte-americano, historicamente, ocupava o segundo lugar, atrás da Argentina, que no ano passado caiu para a terceira posição (67,3 mil), logo atrás do Paraguai (132,1).

Os turistas estadunidenses representaram 17,7% do total de turistas estrangeiros que o Brasil recebeu no ano passado (em 2019, eram 9,3%), e gastaram, em média, US\$ 182,64 por dia de viagem. Significa que mantendo a tendência também neste ano de uma maior chegada de turistas norte-americanos ao Brasil – e por países europeus (Portugal e França foram as 6ª e 7ª nações que mais enviaram turistas ao Brasil em 2021) –, a receita gerada a partir da prestação de serviços a este público deve ser ainda maior.

Prefeitura de Cabo Frio vai implantar a Patrulha Maria da Penha no município

A Prefeitura de Cabo Frio está promovendo diversas ações a fim de implantar a Patrulha Maria da Penha da Guarda Civil Municipal (PMP/GCM). A patrulha vai atuar em parceria com o Centro Especializado em Atendimento à Mulher (Ceam), se tornando mais uma estrutura na rede de proteção e enfrentamento à violência contra a mulher em Cabo Frio. A estimativa é de que o serviço seja implantado ainda este ano.

A implantação da PMP/GCM é uma iniciativa da Secretaria de Direitos Humanos e Segurança. A patrulha municipal vai atuar em parceria com o Ceam, equipamento da Superintendência dos Direitos da Mulher (Sudim), ambos vinculados à Secretaria de Assistência Social de Cabo Frio, e com a Patrulha Maria da Penha da Polícia Militar (PMP/PM).

Entre as ações que vêm sendo realizadas, acontece a sensibilização e a capacitação para o efetivo que irá atuar nestas demandas. Na última semana, o auditório da Escola Municipal São Cristóvão recebeu o primeiro encontro de sensibilização com a Guarda Civil Municipal de Cabo Frio.



O objetivo é a formação do efetivo que vai atuar na Patrulha Maria da Penha. Do total de guardas presentes, 56 se inscreveram para atuar na PMP. Destes, 12 serão selecionados para integrar a patrulha.

Além do secretário Ruy França, que fez a abertura do evento, a atividade contou ainda com a presença dos superintendentes de políticas públicas LGBTI+, Pedro Rosa, e da Defesa Civil, Marcus Dothavio; e da presidente da Comissão de Direitos

Humanos da OAB, a advogada Rafaela Faria.

O encontro também contou com a participação das PMP/GCM de sete das nove cidades da Baixada Litorânea (Macaé, Rio das Ostras, Armação dos Búzios, São Pedro da Aldeia, Iguaba Grande, Arraial do Cabo e Casimiro de Abreu), e de Maricá. Todas compartilharam suas experiências na atuação da patrulha e, ao final da atividade, os presentes puderam fazer perguntas referente à atuação da patrulha.

Segunda etapa da campanha de vacinação contra a febre aftosa no Rio é prorrogada

A segunda etapa da vacinação contra a febre aftosa no Estado do Rio de Janeiro foi prorrogada até o dia 30 de dezembro, seguindo orientação do Ministério da Agricultura. A ampliação do prazo, que terminaria nesta quarta-feira (30/11), vai possibilitar aos pecuaristas cumprirem a meta de vacinar seus rebanhos e entregar a declaração de vacinação em uma das unidades da Defesa Agropecuária do Estado.

A Secretaria de Estado de Agricultura, Pecuária, Pesca e Abastecimento iniciou a vacinação no dia 1º de novembro e solicitou ao Ministério para que o prazo fosse aumentado após pedido da Federação da Agricultura, Pecuária e Pesca do estado do Rio de Janeiro (Faerj). Com mais

tempo para cumprir o esquema vacinal, os pecuaristas que ainda não completaram a ação poderão adquirir as doses de vacina nas lojas autorizadas e imunizar dos seus rebanhos.

A vacinação é obrigatória, e o produtor que não imunizar e declarar a vacinação do seu rebanho pode ser multado e ter a propriedade interdita. Nesta etapa, o alvo do serviço são os bovinos e bubalinos de todas as idades, e o registro deverá ser entregue ou enviado em até cinco dias aos Núcleos de Defesa Agropecuária.

Confira o passo a passo para vacinar o rebanho:

Os produtores deverão ficar atentos aos seguintes passos:

- Adquirir as vacinas em lojas autorizadas;
- Transportar em caixa de isopor com gelo;
- Aplicar 2 ml na tábua do pescoço;
- Preencher toda declaração de vacinação;
- Enviar a declaração e nota fiscal diretamente para um dos núcleos de Defesa Agropecuária que atende o seu município via e-mail ou preencher o formulário disponível no site da Secretaria de Agricultura.

Os contatos de e-mail dos Núcleos de Defesa Agropecuária podem ser acessados por meio deste endereço: abrir.link/AYOWD e o formulário de declaração de vacinação neste: <https://bit.ly/3tGkMYg>.