

02 de março de 2023  
Ano XVI - Nº 1.102 - R\$ 0,50

### Concessão de saneamento do Rio recebe, em São Paulo, prêmio de melhor projeto

A concessão de saneamento realizada pelo Governo do Estado do Rio de Janeiro venceu o Prêmio "P3C PPPs e Concessões", na categoria melhor estruturação de projetos. A concessão concorreu com projetos de estados como São Paulo e Minas Gerais. **Pág 02**

### Alunos da Rede Municipal de Ensino de Cabo Frio já podem pedir o cartão de gratuidade do transporte público

Todos os estudantes da Rede Municipal de Ensino de Cabo Frio têm a gratuidade do transporte público assegurada pela Lei Estadual n.º 4510, Decreto 36992/05, e pela Lei Orgânica do município. **Pág 02**

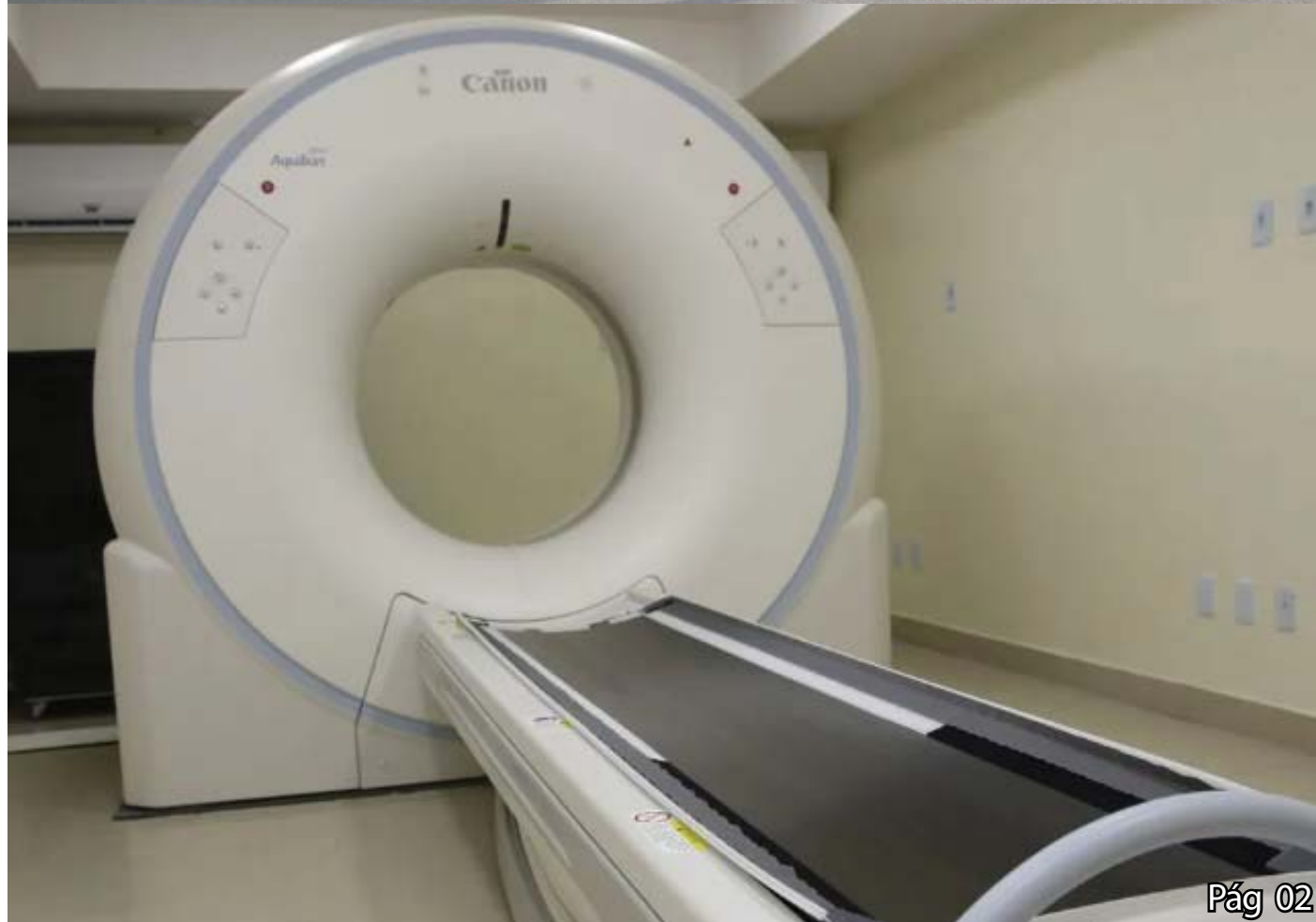
### Secretaria de Saúde de Iguaba Grande tem novidades para os usuários do transporte de pacientes

Visando trazer mais qualidade para o transporte de pacientes, a Prefeitura de Iguaba Grande inaugurou na madrugada da segunda-feira (27) uma nova estrutura totalmente dedicada aos pacientes que utilizam o serviço... **Pág 42**

### Guia para pagamento da Taxa de Fiscalização Sanitária em Nova Friburgo está disponível na internet

A Prefeitura de Nova Friburgo, na Região Serrana, já disponibilizou na internet a impressão online da guia para pagamento da Taxa de Fiscalização Sanitária, que é anual e tem vencimento no dia 10 de abril... **Pág 42**

## Centro de Imagem Municipal é inaugurado em Araruama





## PM encontra cargas de cocaína e maconha enterradas em terreno baldio em Cardoso Moreira

Três tabletes grandes de maconha e quase 2 mil pinos de cocaína foram encontrados enterrados durante uma ação da Polícia Militar nesta semana no bairro Cachoeiro, em Cardoso Moreira, no Noroeste Fluminense.

De acordo com a PM, as equipes foram informadas por um policial de folga que drogas esta-

riam escondidas enterradas próximo a um terreno baldio.

Foram desenterrados 1.911 pinos de cocaína e três tabletes grandes de maconha. Ainda segundo a Polícia, o material seria de um homem que está preso.

O caso foi apresentado na 148ª Delegacia Legal de Italva.

## Centro de Imagem Municipal é inaugurado em Araruama

A Secretaria Municipal de Saúde de Araruama inaugurou, na terça-feira (28), o Centro de Imagem Municipal Salim Romanos.

O espaço de saúde fica na Rua Bento José Martins, no Centro, e conta com aparelhos de última geração para atender aos usuários do Sistema Único de Saúde, o SUS, que sejam moradores da cidade.

De acordo com o município, o Centro possui uma equipe de 20 profissionais, entre eles técnicos de enfermagem e de radiologia e vai funcionar de segunda

a sexta-feira, das 8 às 18h.

Os seguintes exames poderão ser feitos no local: Biópsia de mama; Densitometria óssea; Ecocardiograma; Eletroencefalograma; Eletroencefalografia; Eco Doppler; Holter; Mamografia; Monitorização ambulatorial da pressão arterial (MAPA); Raio X; Teste ergométrico; Tomografia computadorizada e Ultrassom.

A Prefeitura informou que, para serem atendidos no Centro de Imagem, os pacientes deverão estar de posse de seus pedidos de exames devidamente autori-

zados pela Central de Exames da Secretaria Municipal de Saúde de Araruama.

O município destacou que considera que a inauguração do Centro de Imagem é uma grande conquista para a cidade, já que antes muitos desses exames eram custeados pelos cofres públicos em clínicas particulares e agora passam a ser oferecidos diretamente pelo município aos pacientes, finalizando também a longa espera de vagas nos hospitais estaduais para a realização destes exames.

## Saquarema recebe pela primeira vez etapa do Campeonato Estadual de Canoas Havaianas

Pela primeira vez a cidade de Saquarema, na região dos Lagos do Rio, vai receber uma etapa do Campeonato Estadual de Canoas Havaianas. O evento será realizado na Lagoa de Saquarema nos dias 18 e 19 de março.

As inscrições para a competição vão até o dia 8 de

março e podem ser feitas por atletas de todo o estado através do site do VAA-RJ.

Pelo menos 50 clubes de canoa havaiana do estado já confirmaram presença no evento, inclusive, a atual campeã brasileira He'e Nalu Roots Club, de Cabo Frio.

Desde 2019, a Região

dos Lagos não recebe uma etapa da competição e essa é a primeira vez que Saquarema será cenário para o evento, que vai reunir provas de diversas categorias e percursos de 8km, 10km e 16km.

Além das competições open, para atletas de todas as idades, há provas para juniores,

nas categorias sub 16 e sub 19; e master, para pessoas acima de 40, 50, 60 e 70 anos. Também haverá disputa para para-atletas.

O evento conta com uma premiação total no valor de R\$ 50 mil.

A categoria OC6 é a que vai ter a maior premiação: R\$ 6 mil para os campeões, tanto no

masculino quanto no feminino; R\$ 3 mil para segundos colocados e R\$ 1,5 mil para a terceira colocação.

As provas estão previstas para acontecer na parte da manhã, com a primeira largada acontecendo às 7h e a última às 12h, nos dois dias de competição.

ANUNCIE AQUI

### LOGUS AMBIENTAL LTDA-ME

CNPJ: 07.766.805/0001-90

Site: [www.logusnoticias.com.br](http://www.logusnoticias.com.br)

E-mail: [logusnoticias@hotmail.com](mailto:logusnoticias@hotmail.com)

Av. Edgar Gismonti, nº 90, Centro, Carmo-RJ

Cep: 28640-000

Tel: (22) 99251-8728

(Ligações e Whatsapp)

Circulação: Interior do Estado do Rio de Janeiro

Jornalista Responsável

André Salles - MTB 0036747/RJ

A direção do Jornal Logus não endossa, necessariamente, as opiniões emitidas em artigos ou matérias assinadas por seus colaboradores

Tiragem: 5.000 exemplares

## Alunos da Rede Municipal de Ensino de Cabo Frio já podem pedir o cartão gratuidade do transporte público

Todos os estudantes da Rede Municipal de Ensino de Cabo Frio têm a gratuidade do transporte público assegurada pela Lei Estadual n.º 4510, Decreto 36992/05, e pela Lei Orgânica do município. Atualmente, essa gratuidade é garantida pelo sistema de bilhetagem eletrônica. O aluno que necessita do transporte precisa solicitar o seu cartão, de uso pessoal e intransferível.

Para solicitar a primeira via do cartão, o aluno deve verificar se o nome consta na listagem (basta

enviar uma mensagem ao WhatsApp 22 99784-7645), e dirigir-se à sede da GlobalMob, apresentando os seguintes documentos: RG ou certidão de nascimento original (caso seja menor de 16 anos, é necessário que o responsável legal compareça portando RG original); e comprovante de residência original e atual. O aluno precisa estar presente no atendimento e, no caso de menor de 16 anos, o responsável também precisa estar.

Para renovação, o estu-

dante precisa verificar se o nome consta na listagem (basta enviar uma mensagem para o WhatsApp 22 99784-7645 para verificação), cartão do ano anterior e comparecer ao atendimento.

A central de atendimento da GlobalMob fica na Avenida Central, n.º 81, no bairro Jardim Excelsior (atrás do Mercado Extra, perto do Terminal Rodoviário Alexis Novellino), e funciona de segunda a quinta-feira, das 8h às 17h40, e sextas-feiras, das 8h às 16h40.

## Concessão de saneamento do Rio recebe, em São Paulo, prêmio de melhor projeto

A concessão de saneamento realizada pelo Governo do Estado do Rio de Janeiro venceu o Prêmio "P3C PPPs e Concessões", na categoria melhor estruturação de projetos. A concessão concorreu com projetos de estados como São Paulo e Minas Gerais.

A premiação, realizada

pela B3 - Bolsa de Valores de São Paulo, reconhece profissionais, empresas e órgãos públicos que se destacam na atuação em infraestrutura econômica, social e ativos ambientais.

A concessão de saneamento foi realizada pelo Estado do Rio de Janeiro em 2021, em dois leilões. No total, serão

investidos R\$ 32 bilhões pelas concessionárias, ao longo de 35 anos, beneficiando 13 milhões de pessoas. Esse é o maior projeto socioambiental da América Latina e vai universalizar a distribuição de água e coleta e tratamento de esgoto em 46 municípios. A iniciativa serviu de modelo para outros estados.



# Município de Araruama

## Poder Executivo


**EDITAL DE CONVOCAÇÃO****AUDIÊNCIA PÚBLICA****3º QUADRIMESTRE – EXERCÍCIO DE 2022 E****6º BIMESTRE – EXERCÍCIO DE 2022**

Em cumprimento ao disposto no § 4º do art. 9º da Lei Complementar 101/2000, a **Prefeitura Municipal de Araruama** Estado do Rio de Janeiro e a **Câmara Municipal CONVIDAM** os cidadãos para participarem da **Audiência Pública** de apresentação de demonstrativos do cumprimento das Metas Fiscais referentes ao 3º quadrimestre do exercício de 2022 e 6º bimestre de 2022.

A audiência será realizada no dia **03 de março** do corrente exercício a partir das 10:00h, no Plenário da Câmara Municipal de Araruama, sito à Avenida John Kennedy nº 120 – Centro, para atender a determinação Constitucional do art. 166, §1º.

**Araruama, 01 de março de 2023.**

**LIVIA BELLO**  
Prefeita

**AVISO DE LICITAÇÃO****PROCESSO Nº 2939/2023**

MODALIDADE: Concorrência nº 003/2023

OBJETO: **CONTRATAÇÃO DE EMPRESA DE ENGENHARIA PARA A EXECUÇÃO DOS SERVIÇOS DE COLETA E TRANSPORTE DE RESÍDUOS SÓLIDOS DOMICILIARES E RESÍDUOS DO SERVIÇO DE SAÚDE DAS UNIDADES MUNICIPAIS DO MUNICÍPIO DE ARARUAMA- RJ.**

DATA DE ABERTURA: 03/04/2023

Hora: 10:00 h.

SECRETARIA REQUISITANTE: SOUSP

TIPO: MENOR PREÇO GLOBAL

FUNDAMENTO LEGAL: Leis Federais 8.666/93 e suas alterações.

O Edital encontra-se à disposição dos interessados na Comissão Permanente de Licitações localizada à Avenida John Kennedy, nº 120- Centro- Araruama, a partir de 03/03/2023, mediante a apresentação do carimbo do CNPJ, a entrega de requerimento em papel timbrado com firma reconhecida do sócio administrador por autenticidade, credenciando a pessoa que fará a retirada, contrato social ou no requerimento da P.M.A., sendo o sócio administrador, e de 02 (duas) resmas de papel A-4, 500 folhas, que será entregue, na comissão de Licitação, no endereço supracitado.

**Araruama, 01 de março de 2023.**

**FÁBIO ARANTES GUIMARÃES**  
PRESIDENTE DA COMLI

**AVISO DE LICITAÇÃO****PROCESSO Nº 1354/2023**

MODALIDADE: Pregão nº 031/2023

OBJETO: **Aquisição de Grupo Gerador** para atender a necessidade do Centro de Imagem de Araruama.

DATA DE ABERTURA: 15/03/2023

Hora: 10:00 h.

SECRETARIA REQUISITANTE: SESAU

TIPO: MENOR PREÇO POR ITEM

FUNDAMENTO LEGAL: Leis Federais 8.666/93 e suas alterações, a Lei Municipal 1.546/09 Lei de Pregão nº 10520/2002.

O Edital encontra-se à disposição dos interessados na Comissão Permanente de Licitações localizada à Avenida John Kennedy, nº 120- Centro- Araruama, a partir de 03/03/2023, mediante a apresentação do carimbo do CNPJ, a entrega de requerimento em papel timbrado com firma reconhecida do sócio administrador por autenticidade, credenciando a pessoa que fará a retirada, contrato social ou no requerimento da P.M.A., sendo o sócio administrador, e de 02 (duas) resmas de papel A-4, 500 folhas, que será entregue, na comissão de Licitação, no endereço supracitado.

**Araruama, 01 de março de 2023.**

**CAIO BENITES RANGEL**  
PREGOEIRO

**AVISO DE LICITAÇÃO****PROCESSO Nº 18892/2023**

MODALIDADE: Pregão nº 032/2023

OBJETO: **Contratação de empresa de consultoria** para prestação de serviços técnicos especializados na elaboração de edital de concessão pública na modalidade concorrência pública, do tipo "MENOR VALOR DA TARIFA DO SERVIÇO PÚBLICO A SER PRESTADO" (incluída a revisão e complementação do projeto básico), de acordo com a Lei n. 12.587/2012 e a Lei n. 8.666/93 e alterações e demais Leis vigentes, com o objetivo de contratação de empresa para a outorga de Concessão para os Serviços de Transporte Coletivo Rodoviário Municipal de Passageiros no Município de Araruama.

DATA DE ABERTURA: 15/03/2023

Hora: 15:00 h.

SECRETARIA REQUISITANTE: SETRA

TIPO: MENOR PREÇO GLOBAL

FUNDAMENTO LEGAL: Leis Federais 8.666/93 e suas alterações, a Lei Municipal 1.546/09 Lei de Pregão nº 10520/2002.

O Edital encontra-se à disposição dos interessados na Comissão Permanente de Licitações localizada à Avenida John Kennedy, nº 120- Centro- Araruama, a partir de 03/03/2023, mediante a apresentação do carimbo do CNPJ, a entrega de requerimento em papel timbrado com firma reconhecida do sócio administrador por autenticidade, credenciando a pessoa que fará a retirada, contrato social ou no requerimento da P.M.A., sendo o sócio administrador, e de 02 (duas) resmas de papel A-4, 500 folhas, que será entregue, na comissão de Licitação, no endereço supracitado.

**Araruama, 01 de março de 2023.**

**CAIO BENITES RANGEL**  
PREGOEIRO

**PORTARIA SEDUC/012/2023**  
**de 14 de fevereiro de 2023**

A **SECRETÁRIA MUNICIPAL DE EDUCAÇÃO** no uso de suas atribuições legais, e

CONSIDERANDO o disposto no Art. 28 da Lei Complementar nº 15 de 30 de dezembro de 1997, que institui concessão de gratificação de função;

**RESOLVE:**

**EXONERAR** o servidor **GELISON PACHECO DOS SANTOS**, do cargo comissionado de **Diretor**, Função de Chefia Intermediária, da E.M. Celina Mesquita Pedrosa, com efeito a contar de 09 de fevereiro de 2023.

**Registre-se, publique-se e cumpra-se.****Departamento de Recursos Humanos, 14 de fevereiro de 2023.**

**Luiza Cristina da Silva Vianna**  
SECRETÁRIA MUNICIPAL DE EDUCAÇÃO  
MATRÍCULA 79962615



# Município de Araruama

## Poder Executivo



**PORTARIA SEDUC/013/2023**  
**de 14 de fevereiro de 2023**

A **SECRETÁRIA MUNICIPAL DE EDUCAÇÃO** no uso de suas atribuições legais, e

CONSIDERANDO o disposto no Art. 28 da Lei Complementar nº 15 de 30 de dezembro de 1997, que institui concessão de gratificação de função;

**RESOLVE:**

**NOMEAR** o servidor **HIGOR FRANCESCHI MOTA**, para o cargo efetivo/comissionado de **Diretor**, Função de Chefia Intermediária, para responder interinamente na E.M. Celina Mesquita Pedrosa, no período do dia 09 de fevereiro de 2023 a 28 de fevereiro de 2023.

**Registre-se, publique-se e cumpra-se.**

**Departamento de Recursos Humanos, 14 de fevereiro de 2023.**

**Luiza Cristina da Silva Vianna**  
**SECRETÁRIA MUNICIPAL DE EDUCAÇÃO**  
**MATRÍCULA 79962615**

**PORTARIA SEDUC/014/2023**  
**de 14 de fevereiro de 2023**

A **SECRETÁRIA MUNICIPAL DE EDUCAÇÃO** no uso de suas atribuições legais, e

CONSIDERANDO o disposto no Art. 28 da Lei Complementar nº 15 de 30 de dezembro de 1997, que institui concessão de gratificação de função;

**RESOLVE:**

**NOMEAR** o servidor **VANESSA MARTA MARTINS LOPES**, para o cargo efetivo/comissionado de **Diretor**, Função de Chefia Intermediária, para responder interinamente na E.M. João Brito de Souza, no período do dia 08 de fevereiro de 2023 a 28 de fevereiro de 2023.

**Registre-se, publique-se e cumpra-se.**

**Departamento de Recursos Humanos, 14 de fevereiro de 2023.**

**Luiza Cristina da Silva Vianna**  
**SECRETÁRIA MUNICIPAL DE EDUCAÇÃO**  
**MATRÍCULA 79962615**

**ATO Nº 087**  
**DE 01 DE MARÇO DE 2023**

A **PREFEITA MUNICIPAL DE ARARUAMA** no uso de suas atribuições legais,

**RESOLVE:**

**Nomear** o Sr. **ANDRE LUIZ BERNARDES** para exercer o cargo comissionado de **SECRETÁRIO DE MEIO AMBIENTE – SECRETARIA MUNICIPAL DE MEIO AMBIENTE**, com efeitos a contar de 1º de março de 2023.

**Registre-se. Publique-se. Cumpra-se.**  
**Gabinete da Prefeita, 01 de março de 2023.**

**Livia Bello**  
**“Livia de Chiquinho”**  
**Prefeita**

**ATO Nº 088**  
**DE 01 DE MARÇO DE 2023**

A **PREFEITA MUNICIPAL DE ARARUAMA** no uso de suas atribuições legais,

**RESOLVE:**

**Exonerar** o Sr. **OSNIR DOMINGUES**, do cargo comissionado de **SUBPREFEITO DE MORRO GRANDE – SECRETARIA DE OBRAS, URBANISMO E SERVIÇOS PÚBLICOS**, com efeitos a contar de 1º de março de 2023.

**Registre-se. Publique-se. Cumpra-se.**  
**Gabinete da Prefeita, 01 de março de 2023.**

**Livia Bello**  
**“Livia de Chiquinho”**  
**Prefeita**

**ATO Nº089**  
**DE 01 DE MARÇO DE 2023**

A **PREFEITA MUNICIPAL DE ARARUAMA** no uso de suas atribuições legais,

**RESOLVE:**

**Exonerar** o Sr. **JOSIEL DA SILVA CORRÊA** do cargo comissionado de **ASSESSOR TÉCNICO – SECRETARIA DE SAÚDE**, com efeitos a contar de 1º de março de 2023.

**Registre-se. Publique-se. Cumpra-se.**

**Gabinete da Prefeita, 01 de março de 2023.**

**Livia Bello**  
**“Livia de Chiquinho”**  
**Prefeita**

**ATO Nº 090**  
**DE 01 DE MARÇO DE 2023**

A **PREFEITA MUNICIPAL DE ARARUAMA** no uso de suas atribuições legais,

**RESOLVE:**

**Nomear** o Sr. **JOSIEL DA SILVA CORRÊA**, para exercer o cargo comissionado de **SUBPREFEITO DE MORRO GRANDE – SECRETARIA DE OBRAS, URBANISMO E SERVIÇOS PÚBLICOS**, com efeitos a contar de 1º de março de 2023.

**Registre-se. Publique-se. Cumpra-se.**

**Gabinete da Prefeita, 01 de março de 2023.**

**Livia Bello**  
**“Livia de Chiquinho”**  
**Prefeita**

**ATO Nº091**  
**DE 01 DE MARÇO DE 2023**

A **PREFEITA MUNICIPAL DE ARARUAMA** no uso de suas atribuições legais,

**RESOLVE:**

**Nomear** o Sr. **JOÃO PAULO BRAGANÇA CORREA PEREIRA** para exercer o cargo comissionado de **ASSESSOR TÉCNICO – SECRETARIA DE SAÚDE**, com efeitos a contar de 01 de março de 2023.

**Registre-se. Publique-se. Cumpra-se.**  
**Gabinete da Prefeita, 01 de março de 2023.**

**Livia Bello**  
**“Livia de Chiquinho”**  
**Prefeita**

**ATO Nº092**  
**DE 01 DE MARÇO DE 2023.**

A **PREFEITA MUNICIPAL DE ARARUAMA** no uso de suas atribuições legais,

**RESOLVE:**

**Nomear** o Sr. **ANTONIO CASTANHO NETO**, para exercer o cargo comissionado de **ASSESSOR ESPECIAL – SECRETARIA DE GOVERNO**, com efeitos a contar de 1º de março de 2023.

**Registre-se. Publique-se. Cumpra-se.**  
**Gabinete da Prefeita, 01 de março de 2023.**

**Livia Bello**  
**“Livia de Chiquinho”**  
**Prefeita**





# Município de Araruama Poder Executivo



## RGF 3º QUADRIMESTRE 2022

MUNICÍPIO DE ARARUAMA - PODER EXECUTIVO  
RELATÓRIO DE GESTÃO FISCAL  
DEMONSTRATIVO DA DESPESA COM PESSOAL  
ORÇAMENTOS FISCAL E DA SEGURIDADE SOCIAL - PERÍODO DE REFERÊNCIA : 3º Quadrimestre / 2022

DEPESA COM PESSOAL	DESPESA EXECUTADAS (Últimos 12 Meses)												INSCRITAS EM RP NÃO PROCESSADAS	
	LIQUIDADAS													
	Jan/2022	Feb/2022	Mar/2022	Abr/2022	Mai/2022	Jun/2022	Jul/2022	Ago/2022	Sep/2022	Out/2022	Nov/2022	Dez/2022		Últ.12Meses
DESPESA BRUTA COM PESSOAL (I)	26.271.803,83	24.422.136,60	25.278.735,71	24.755.889,51	25.623.632,89	27.070.407,48	26.594.185,97	26.559.761,42	26.469.090,18	26.831.724,80	27.911.906,89	54.442.190,95	342.157.466,13	891.468,30
Pessoal Ativo	22.415.241,28	20.553.328,92	21.400.988,53	20.841.223,24	21.574.979,53	22.932.947,65	22.346.492,10	22.355.304,73	22.238.432,28	22.514.290,75	23.025.245,75	45.520.362,50	287.718.837,26	55.623,20
Vencimentos, Vantagens e Outras Despesas Variáveis	20.258.068,02	17.126.763,28	18.170.689,37	17.684.142,85	18.316.925,56	19.560.055,89	18.975.136,94	18.968.038,82	18.808.495,73	19.119.279,35	19.501.141,58	39.003.008,07	245.512.345,46	37.922,18
Obrigações Patronais	2.157.173,26	3.426.565,64	3.230.299,16	3.157.080,39	3.258.053,97	3.372.891,76	3.371.355,16	3.367.265,91	3.429.936,55	3.395.011,40	3.523.504,17	6.517.354,43	42.206.491,80	17.701,02
Benefícios Previdenciários	0,00	0,00	0,00	0,00	0,00	0,00	0,00	0,00	0,00	0,00	0,00	0,00	0,00	0,00
Pessoal Inativo e Pensionista	3.862.562,55	3.868.807,68	3.877.747,18	3.994.666,27	4.048.653,36	4.137.459,83	4.167.693,77	4.204.456,69	4.230.657,90	4.371.434,05	4.461.073,92	8.579.536,35	53.670.749,55	-9.693,63
Aposentadorias, Reservas e Reformas	3.368.308,52	3.368.435,48	3.377.948,84	3.396.746,81	3.532.578,47	3.622.408,80	3.656.518,16	3.692.689,56	3.723.419,56	3.795.230,79	3.857.866,84	7.544.073,00	46.935.544,83	0,09
Pensões	494.254,03	500.372,20	499.798,34	517.919,46	516.074,89	515.051,03	511.175,61	511.767,13	507.238,34	522.203,26	603.887,08	1.035.463,35	6.735.204,72	-9.693,72
Outros Benefícios Previdenciários	0,00	0,00	0,00	0,00	0,00	0,00	0,00	0,00	0,00	0,00	0,00	0,00	0,00	0,00
Outras Despesa Pessoal Decorrentes Contratos Terceiriz. (art.118, §1º LRF)	0,00	0,00	0,00	0,00	0,00	0,00	0,00	0,00	0,00	0,00	0,00	0,00	0,00	0,00
Despesa com Pessoal Não Executada Orçamentariamente	0,00	0,00	0,00	0,00	0,00	0,00	0,00	0,00	0,00	0,00	0,00	0,00	0,00	0,00
Despesas não Computadas (art. 19, § 1º da LRF) (II)	3.862.562,55	3.868.807,68	3.877.747,18	3.994.666,27	4.048.653,36	4.137.459,83	4.167.693,77	4.204.456,69	4.230.657,90	4.371.434,05	4.461.073,92	8.579.536,35	49.647.152,54	-9.693,63
Indenizações por Demissão e Incentivos a Demissão Voluntária	0,00	0,00	0,00	0,00	0,00	0,00	0,00	0,00	0,00	0,00	0,00	0,00	0,00	0,00
Decorrentes de Decisão Judicial	0,00	0,00	0,00	0,00	0,00	0,00	0,00	0,00	0,00	0,00	0,00	0,00	0,00	0,00
Despesas de Exercícios Anteriores	0,00	0,00	0,00	0,00	0,00	0,00	0,00	0,00	0,00	0,00	0,00	0,00	0,00	0,00
Inativos e Pensionistas com Recursos Vinculados	3.862.562,55	3.868.807,68	3.877.747,18	3.994.666,27	4.048.653,36	4.137.459,83	4.167.693,77	4.204.456,69	4.230.657,90	4.371.434,05	4.461.073,92	8.579.536,35	49.647.152,54	-9.693,63
DESPESA LIQUIDA COM PESSOAL (III) = (I - II)	22.415.241,28	20.553.328,92	21.400.988,53	20.841.223,24	21.574.979,53	22.932.947,65	22.346.492,10	22.514.290,75	22.047.322,17	22.514.290,75	23.474.429,98	45.862.654,60	292.510.313,59	901.161,93
<b>APURAÇÃO DO CUMPRIMENTO DO LIMITE LEGAL</b>														
RECEITA CORRENTE LÍQUIDA - RCL (IV)													764.321.737,10	100,00%
(-) Transferências Obrigatórias da União relativas às emendas individuais (art. 166-a § 1º da CF) (V)													0,00	
(-) Transferências Obrigatórias da União relativas às emendas de bancada (art. 166, § 16 da CF) (VI)													0,00	
RECEITA CORRENTE LÍQUIDA AJUSTADA (VII) = (IV - V - VI)													764.321.737,10	
DESPESA TOTAL COM PESSOAL - DTP (VIII) = (III + IIIb)													293.411.475,52	38,39%
LIMITE MÁXIMO (IX) (Incisos I, II e III, art. 20 da LRF)													412.733.738,03	54,00%
para LIMITE PRUDENCIAL (X) = (0,95 x IX) (parágrafo único do art. 22 da LRF)													392.097.051,13	51,30%
LIMITE DE ALERTA (XI) = (0,90 x IX) (inciso II do §1º do art. 59 da LRF)													371.460.364,23	48,60%
Fonte : Departamento de Contabilidade do Poder Executivo Municipal/FUNSA/CMA/FMAS/BASMA/FMDCA/FHS/FMCA/FMPG														

Nota :  
- Nos demonstrativos elaborados no 1º e no 2º quadrimestre de cada exercício, os valores de restos a pagar não processados inscritos em 31 de dezembro do exercício anterior, continuaram a ser informados nesse campo. Esses valores não sofrem alteração pelo e somente no caso de cancelamento podem ser excluídos.

CHEFE DO PODER EXECUTIVO: LIVIA SOARES BELLO DA SILVA  
RESPONSÁVEL PELO CONTROLE INTERNO: MONICA COSTA GUIMARAES  
RESPONSÁVEL PELA ADMINISTRAÇÃO FINANCEIRA: MARCO AURELIO M. BRAGA  
SIGFIS - Versão 2022

Data de Emissão: 01/03/2023 15:44h

Anexo 1 do RGF

Livia Soares Bello  
Prefeita

MARCO AURELIO M. BRAGA  
Secretário de Fazenda e Planejamento  
Mat. 9949140-7

Ilvone de Araújo  
CRC-RJ 115.541/0-2  
MAT. 994943-3



# Município de Araruama Poder Executivo



## RGF 3º QUADRIMESTRE 2022

MUNICÍPIO DE ARARUAMA - PODER EXECUTIVO  
RELATÓRIO DE GESTÃO FISCAL  
**DEMONSTRATIVO DA DESPESA COM PESSOAL**  
ORÇAMENTOS FISCAL E DA SEGURIDADE SOCIAL - PERÍODO DE REFERÊNCIA : 3º Quadrimestre / 2022

R\$ 1,00

RGF - ANEXO 1	DESDOBRAMENTO/AJUSTES DO EXERCÍCIO DE 2020												Últ. 12 Meses
	DEMONSTRATIVO DE AJUSTES DE DESPESAS DEVIDAS E NÃO PAGAS												
DESPESA COM PESSOAL													
REGISTRO PATRIMONIAL													
Obrigações patronais com o RPPS não pagas (Lei Compl. nº 173/2020)	Jan/2022	Fev/2022	Mar/2022	Abr/2022	Mai/2022	Jun/2022	Jul/2022	Ago/2022	Set/2022	Out/2022	Nov/2022	Dez/2022	0,00
Amortização Obrig. patronais com o RPPS não pagas (Lei Compl. nº 173/2020)	0,00	0,00	0,00	0,00	0,00	0,00	0,00	0,00	0,00	0,00	0,00	0,00	0,00
	0,00	0,00	0,00	0,00	0,00	0,00	0,00	0,00	0,00	0,00	0,00	0,00	0,00

DESPESA COM PESSOAL NÃO EXECUTADA ORÇAMENTARIAMENTE					
Mês/Ano	Tipo de Registro	Valor bruto da despesa com pessoal (a)	Valor das deduções (b)	Valor considerado (c) = (a) - (b)	Referência do Fato Gerador
----	----	.00	.00	.00	----
----	<b>Total não Executado</b>	.00	.00	.00	.00

Livia Bello  
Prefeita


MARCO AURELIO M. BRAGA  
Secretário de Fazenda e Planejamento  
Mat. 9949140-7

Thome de Abreu  
CRC-RJ 133.454/O-2  
MAT. 994943-3

CHEFE DO PODER EXECUTIVO: LIVIA SOARES BELLO DA SILVA  
RESPONSÁVEL PELO CONTROLE INTERNO: MONICA COSTA GUIMARAES  
RESPONSÁVEL PELA ADMINISTRAÇÃO FINANCEIRA: MARCO AURELIO M. BRAGA  
SIGFIS - Versão 2022

Data de Emissão: 01/03/2023 15:44h

Anexo 1 do RGF



# Município de Araruama

## Poder Executivo



### RGF 3º QUADRIMESTRE 2022

MUNICÍPIO DE ARARUAMA  
RELATÓRIO DE GESTÃO FISCAL  
DEMONSTRATIVO DA DÍVIDA CONSOLIDADA  
ORÇAMENTOS FISCAL E DA SEGURIDADE SOCIAL  
PERÍODO DE REFERÊNCIA : 3º Quadrimestre / 2022

LRF, art 55, inciso I, alinea "b" - Anexo 2

R\$ 1,00

DÍVIDA CONSOLIDADA	SALDO EXERCÍCIO ANTERIOR	SALDO DO EXERCÍCIO DE 2022		
		1º Quadrimestre	2º Quadrimestre	3º Quadrimestre
<b>DÍVIDA CONSOLIDADA - DC (I)</b>	436.445,5	926.345,1	926.345,1	926.345,1
Dívida Mobiliária	0,0	0,0	0,0	0,0
Dívida Contratual	0,0	53.454,2	53.454,2	53.454,2
Empréstimos	0,0	0,0	0,0	0,0
Internos	0,0	0,0	0,0	0,0
Externos	0,0	0,0	0,0	0,0
Reestruturação da Dívida de Estados e Municípios	0,0	0,0	0,0	0,0
Financiamentos	0,0	0,0	0,0	0,0
Internos	0,0	0,0	0,0	0,0
Externos	0,0	0,0	0,0	0,0
Parcelamento e Renegociação de dívidas	0,0	53.454,2	53.454,2	53.454,2
De Tributos	0,0	0,0	0,0	0,0
De Contribuições Previdenciárias	0,0	53.454,2	53.454,2	0,0
De Demais Contribuições Sociais	0,0	0,0	0,0	53.454,2
Do FGTS	0,0	0,0	0,0	0,0
Com Instituição Não Financeira	0,0	0,0	0,0	0,0
Demais Dívidas Contratuais	0,0	0,0	0,0	0,0
Precatórios Posteriores a 5.5.2000 (inclusive)	436.445,5	872.890,9	872.890,9	872.890,9
Outras Dívidas	0,0	0,0	0,0	0,0
<b>DEDUÇÕES(II)'</b>	52.914.380,7	173.032.898,2	165.104.684,4	82.773.764,1
Disponibilidade de Caixa	52.914.380,7	173.032.898,2	165.104.684,4	82.767.725,0
Disponibilidade de Caixa Bruto	80.393.978,4	197.279.423,9	189.064.604,3	123.224.978,5
(-) Restos a Pagar Processados	26.297.416,1	23.658.864,7	23.656.474,7	28.568.406,4
(-) Depósitos Restituíveis e Valores Vinculados	1.182.181,6	587.661,0	303.445,2	11.888.847,1
Demais Haveres Financeiros	0,0	0,0	0,0	6.039,1
<b>DÍVIDA CONSOLIDADA LÍQUIDA - DCL (III) = (I - II)</b>	-52.477.935,2	-172.106.553,1	-164.178.339,3	-81.847.419,0
<b>RECEITA CORRENTE LÍQUIDA - RCL</b>	562.069.751,9	621.702.585,9	689.866.058,4	764.321.737,1
(-)Transf. obrig. da União relativas a Emendas Individuais	0,0	0,0	0,0	0,0
<b>RECEITA CORRENTE LÍQUIDA AJUSTADA</b>	562.069.751,9	621.702.585,9	689.866.058,4	764.321.737,1
<b>% da DC sobre a RCL [ I / RCL ]</b>	0,08 %	0,15 %	0,13 %	0,12 %
<b>% da DCL sobre a RCL [ III / RCL ]</b>	-9,34 %	-27,68 %	-23,80 %	-10,71 %
<b>LIMITE DEFINIDO POR RESOLUÇÃO DO SENADO FEDERAL</b>	120,00 %	120,00 %	120,00 %	120,00 %
<b>LIMITE DE ALERTA (inciso III, §1º do art. 59 - LRF) - 48,6%</b>	120,00 %	120,00 %	120,00 %	120,00 %

OUTROS VALORES NÃO INTEGRANTES DA DC	SALDO EXERCÍCIO ANTERIOR	SALDO DO EXERCÍCIO DE 2022		
		Até o 1º Quadrimestre	Até o 2º Quadrimestre	Até o 3º Quadrimestre
PRECATÓRIOS ANTERIORES A 5.5.2000	0,0	0,0	0,0	0,0
PRECATÓRIOS POSTERIORES A 5.5.2000 (NÃO INCLUIDOS)	0,0	0,0	0,0	0,0
PASSIVO ATUARIAL	1.924.291.410,8	2.158.167.042,7	2.158.167.042,7	2.151.594.233,5
RP NÃO PROCESSADOS	63.408.672,5	35.780.673,3	30.155.307,4	112.189.566,8
ANTECIPAÇÕES DE RECEITA ORÇAMENTÁRIA - ARO	0,0	0,0	0,0	0,0
DÍVIDA CONTRATUAL DE PPP	0,0	0,0	0,0	0,0
APROPRIAÇÃO DE DEPÓSITOS JUDICIAIS - KC 151/2015	0,0	0,0	0,0	0,0



Livia Soares Bello  
Prefeita



MARCO AURELIO M. BRAGA  
Secretário de Fazenda e Planejamento  
Mat. 9949140-7



Jhone Claudio  
CRC-RJ 183454/O-2  
MAT. 994943-3



# Município de Araruama

## Poder Executivo




### RGF 3º QUADRIMESTRE 2022

TRAJETÓRIA DE AJUSTE DA DÍVIDA CONSOLIDADA LÍQUIDA EM CADA EXERCÍCIO FINANCEIRO												
Exercício Financeiro	2001			2002			2003			2004		
	3º Quadrimestre			Quadrimestre			Quadrimestre			Quadrimestre		
	DCL	Excedente <sup>2</sup>	Redutor	1º	2º	3º	1º	2º	3º	1º	2º	3º
% da DCL sobre a RCL												
% Limite de Endividamento												
Exercício Financeiro	2005			2006			2007			2008		
	Quadrimestre			Quadrimestre			Quadrimestre			Quadrimestre		
	1º	2º	3º	1º	2º	3º	1º	2º	3º	1º	2º	3º
% da DCL sobre a RCL												
% Limite de Endividamento												
Exercício Financeiro	2009			2010			2011			2012		
	Quadrimestre			Quadrimestre			Quadrimestre			Quadrimestre		
	1º	2º	3º	1º	2º	3º	1º	2º	3º	1º	2º	3º
% da DCL sobre a RCL												
% Limite de Endividamento												
Exercício Financeiro	2013			2014			2015			2016		
	Quadrimestre			Quadrimestre			Quadrimestre			Quadrimestre		
	1º	3º	3º	1º	2º	3º	1º	2º	3º	1º	2º	3º
% da DCL sobre a RCL												
% Limite de Endividamento												
Exercício Financeiro	2017			2018								
	Quadrimestre			Quadrimestre								
	1º	2º	3º	1º	2º	3º						
% da DCL sobre a RCL												
% Limite de Endividamento												

<sup>2</sup> O excedente em relação ao limite apurado ao final do exercício de 2001 deverá ser reduzido, no mínimo, à proporção de 1/15 (um quinze avo) a cada exercício financeiro. O valor

  
Livia Bello  
Prefeita

  
MARCO AURELIO M. BRAGA  
Secretário de Fazenda e Planejamento  
Mat. 9949140-7

  
Jhone D. Claudio  
CRC-RJ 111454/O-2  
MAT. 994943-3





# Município de Araruama

## Poder Executivo



### RGF 3º QUADRIMESTRE 2022

MUNICÍPIO DE ARARUAMA  
RELATÓRIO DE GESTÃO FISCAL  
**DEMONSTRATIVO DAS GARANTIAS E CONTRAGARANTIAS DE VALORES**  
ORÇAMENTOS FISCAL E DA SEGURIDADE SOCIAL  
PERÍODO DE REFERÊNCIA : 3º Quadrimestre / 2022

LRF, art 55, inciso I, alínea "c" e art. 40, § 1º - Anexo 3

R\$1,00

GARANTIAS CONCEDIDAS	SALDO DO EXERCÍCIO ANTERIOR	SALDO DO EXERCÍCIO DE 2022		
		Até o 1º Quadrimestre	Até o 2º Quadrimestre	Até o 3º Quadrimestre
AOS ESTADOS ( I )	0,0	0,0	0,0	0,0
Em operações de Crédito Externas	0,0	0,0	0,0	0,0
Em Operações de Crédito Internas	0,0	0,0	0,0	0,0
AOS MUNICÍPIOS ( II )	0,0	0,0	0,0	0,0
Em operações de Crédito Externas	0,0	0,0	0,0	0,0
Em Operações de Crédito Internas	0,0	0,0	0,0	0,0
ÀS ENTIDADES CONTROLADAS( III )	0,0	0,0	0,0	0,0
Em operações de Crédito Externas	0,0	0,0	0,0	0,0
Em Operações de Crédito Internas	0,0	0,0	0,0	0,0
POR MEIO DE FUNDOS E PROGRAMAS ( IV )	0,0	0,0	0,0	0,0
<b>TOTAL GARANTIAS CONCEDIDAS (V)=(I+II+III+IV)</b>	0,0	0,0	0,0	0,0
<b>RECEITA CORRENTE LÍQUIDA - RCL (VI)</b>	562.069.751,9	621.702.585,9	689.866.058,4	764.321.737,1
<b>% do TOTAL DAS GARANTIAS sobre a RCL</b>	0,00 %	0,00 %	0,00 %	0,00 %
<b>LIMITE DEFINIDO POR RESOLUÇÃO DO SENADO FEDERAL</b>	22,00 %	22,00 %	22,00 %	22,00 %
<b>LIMITE DE ALERTA</b>	19,80 %	19,80 %	19,80 %	19,80 %

CONTRAGARANTIAS RECEBIDAS	SALDO DO EXERCÍCIO ANTERIOR	SALDO DO EXERCÍCIO DE 2022		
		Até o 1º Quadrimestre	Até o 2º Quadrimestre	Até o 3º Quadrimestre
DOS ESTADOS (VII)	0,0	0,0	0,0	0,0
Em Garantia às Operações de Crédito Externas	0,0	0,0	0,0	0,0
Em Garantia às Operações de Crédito Internas	0,0	0,0	0,0	0,0
DOS MUNICÍPIOS (VIII)	0,0	0,0	0,0	0,0
Em Garantia às Operações de Crédito Externas	0,0	0,0	0,0	0,0
Em Garantia às Operações de Crédito Internas	0,0	0,0	0,0	0,0
DAS ENTIDADES CONTROLADAS (IX)	0,0	0,0	0,0	0,0
Em Garantia às Operações de Crédito Externas	0,0	0,0	0,0	0,0
Em Garantia às Operações de Crédito Internas	0,0	0,0	0,0	0,0
EM GARANTIAS POR MEIO DE FUNDOS E PROGRAMAS (X)	0,0	0,0	0,0	0,0
<b>TOTAL CONTRAGARANTIAS RECEBIDAS (XI)=(VII+VIII+IX+X)</b>	0,0	0,0	0,0	0,0

#### MEDIDAS CORRETIVAS :

Fonte : Departamento de Contabilidade do Poder Executivo Municipal/FUMSA/CMA/FMAS/IBASMA/FMDCA/FHS/FMCA/FMPG

#### Nota :

O limite do saldo global das garantias concedidas pelo Município poderá ser elevado para 32% da RCL, desde que, cumulativamente, quando aplicável, o garantidor obedeça às normas fixas nos incisos I a IV do parágrafo único do artigo 9º da Resolução SF nº 43/2001, com redação dada pela Resolução SF nº 3/2002, publicada no D.O.U. de 03/04/2002.



Livia Bello  
Prefeita



MARCO AURELIO M. BRAGA  
Secretário de Fazenda e Planejamento  
Mat. 9949140-7



Jhone O. Claudio  
CRC-RJ 133454/O-2  
MAT. 994943-3

CHEFE DO PODER EXECUTIVO: LIVIA SOARES BELLO DA SILVA  
RESPONSÁVEL PELO CONTROLE INTERNO: MONICA COSTA GUIMARAES  
RESPONSÁVEL PELA ADMINISTRAÇÃO FINANCEIRA: MARCO AURELIO M. BRAGA



# Município de Araruama

## Poder Executivo



### RGF 3º QUADRIMESTRE 2022

MUNICÍPIO DE ARARUAMA  
RELATÓRIO DE GESTÃO FISCAL  
**DEMONSTRATIVO DAS OPERAÇÕES DE CRÉDITO**  
ORÇAMENTOS FISCAL E DA SEGURIDADE SOCIAL  
PERÍODO DE REFERÊNCIA : 3º Quadrimestre / 2022

LRF, art 55, inciso I, alínea "d" e Inciso III alínea "c" - Anexo 4

R\$1,00

OPERAÇÕES DE CRÉDITO	OPERAÇÕES REALIZADAS Até o 3º Quadrimestre	
	No Quadr.	Até o Quadr.(a)
Mobiliária	0,0	0,0
Interna	0,0	0,0
Externa	0,0	0,0
Contratual	0,0	0,0
Interna	0,0	0,0
Empréstimos	0,0	0,0
Aquisição Financiada de Bens e Arredondamento Mercantil Financeiro	0,0	0,0
Antecipação de Receita pela Venda a Termo de Bens e Serviços	0,0	0,0
Assunção, reconhecimento e Confissão de Dívidas (LRF, art. 29, § 1º)	0,0	0,0
Operações de crédito não sujeitas ao limite de contratação (I)	0,0	0,0
Externa	0,0	0,0
Empréstimos	0,0	0,0
Aquisição Financiada de Bens e Arrendamento Mercantil Financeiro	0,0	0,0
Antecipações de Receitas pela Venda a Termo de Bens e Serviços	0,0	0,0
Assunção, Reconhecimento e Confissão de Dívidas (LRF, art. 29 §1º)	0,0	0,0
Operações de crédito não sujeitas ao limite de contratação (II)	0,0	0,0
<b>TOTAL (III)</b>	0,0	0,0
<b>APURAÇÃO DO CUMPRIMENTO DOS LIMITES</b>	<b>VALOR</b>	<b>% SOBRE RCL</b>
<b>RECEITA CORRENTE LÍQUIDA - RCL (IV)</b>	764.321.737,10	--
<b>OPERAÇÕES VEDADAS (V)</b>	--	--
<b>TOTAL CONSIDERADO PARA FINS DE APURAÇÃO DO CUMPRIMENTO DO LIMITE (VI) = (IIIa + V - Ia - IIa)</b>	0,00	0,00 %
<b>LIMITE GERAL DEFINIDO POR RESOLUÇÃO DO SENADO FEDERAL PARA AS OPERAÇÕES DE CRÉDITO INTERNAS E EXTERNAS (Inciso I do artigo 7º da Resolução SF nº 43/2001)</b>	122.291.477,94	16 %
<b>LIMITE DE ALERTA (inciso III do §1º do art.59 da LRF) - &lt;%&gt;</b>	110.062.330,14	14,4 %
<b>OPERAÇÕES DE CRÉDITO POR ANTECIPAÇÃO DA RECEITA sobre a RCL</b>	0,00	0,00 %
<b>LIMITE DEFINIDO POR RESOLUÇÃO DO SENADO FEDERAL PARA AS OPERAÇÕES DE CRÉDITO POR ANTECIPAÇÃO DA RECEITA</b>	53.502.521,60	7 %
OUTRAS OPERAÇÕES QUE INTEGRAM A DÍVIDA CONSOLIDADA	VALOR REALIZADO	
	No Quadr.	Até o Quadr.(a)
<b>Parcelamentos de Dívidas</b>	0,00	0,00
Tributos	0,00	0,00
Contribuições Previdenciárias	0,00	0,00
FGTS	0,00	0,00
Operações de reestruturação e recomposição do principal de dívidas	--	--

Fonte : Departamento de Contabilidade do Poder Executivo Municipal/FUMSA/CMA/FMAS/IBASMA/FMDCA/FHS/FMCA/FMPG

Nota :

  
Livia Bello  
Prefeita

  
MARCO AURELIO M. BRAGA  
Secretário de Fazenda e Planejamento  
Mat. 9949140-7

  
Jhone Claudio  
CRC-RJ 113.454/O-2  
MAT. 994943-3



# Município de Araruama Poder Executivo



## RGF 3º QUADRIMESTRE 2022

MUNICÍPIO DE ARARUAMA - PODER EXECUTIVO  
RELATÓRIO DE GESTÃO FISCAL  
**DEMONSTRATIVO DA DISPONIBILIDADE DE CAIXA E DOS RESTOS A PAGAR**  
PERÍODO DE REFERÊNCIA : 3º Quadrimestre / 2022

RGF - Anexo 5 (LRF, art 55, Inciso III, alínea "a")

IDENTIFICAÇÃO DOS RECURSOS	R\$1,00									
	DISPONIBILIDADE DE CAIXA BRUTA (a)	OBRIGAÇÕES FINANCEIRAS			INSUFICIÊNCIA FINANCEIRA VERIFICADA NO CONSÓRCIO PÚBLICO (f)	DISPONIBILIDADE DE CAIXA LÍQUIDA (Antes da inscrição de restos a pagar não processados) (g) = (a - (b + c + d + e) - f)	Restos a Pagar Empenhados e Não Liquidados do Exercício (h)	Empenhos Não Liquidados Cancelados (Não inscritos Por Insuficiência Financeira)	Disponibilidade Caixa Líquida Depois da inscrição de restos a pagar não processados (i) = (g - h)	
		Restos a Pagar De exercícios anteriores (b)	Do exercício (c)	Restos a Pagar Empenhados e Não Liquidados de Exercícios Anteriores (d)						Demais Obrigações Financeiras (e)
<b>TOTAL DOS RECURSOS VINCULADOS (I)</b>	114.750.399,9	4.115.039,3	148.356,2	27.149.159,0	810.039,9	82.527.805,5	9.015.195,0	0,0	73.512.610,5	
Receitas de Impostos e Transferências de Impostos Educação	0,0	158.544,9	0,0	6.818.791,1	0,0	-6.977.336,0	504.970,5	0,0	-7.482.306,5	
Transferências do FUNDEB	0,0	300,0	0,0	0,1	0,0	-300,1	0,0	0,0	-300,1	
Outros Recursos Destinados à Educação	0,0	444.212,7	0,0	7.955.858,8	0,0	-8.400.071,5	536.928,3	0,0	-8.836.999,8	
Receitas de Impostos e Transf. de Impostos - Saúde	0,0	-39.918,1	0,0	-160.650,4	0,0	200.568,5	0,0	0,0	200.568,5	
Outros Recursos Destinados à Saúde	564.977,9	1.214.141,5	147.320,4	10.608.893,4	5.308,4	-11.410.685,8	6.139.136,9	0,0	-17.549.822,7	
Recursos Destinados à Assistência Social	416.565,7	146.732,5	0,0	518.567,6	0,0	-248.734,4	493.162,7	0,0	-741.897,1	
Recursos destinados ao RPPS - Plano Previdenciário	5.154,9	572.373,8	0,0	61.866,2	805.656,2	-1.434.741,3	0,0	0,0	-1.434.741,3	
Recursos destinados ao RPPS - Plano Financeiro	1.040.442,4	1.504.263,7	0,0	-23.884,0	0,0	-439.937,3	0,0	0,0	-439.937,3	
Recursos de Operações de Crédito (exceto destinados à Educação e Saúde)	0,0	0,0	0,0	0,0	0,0	0,0	0,0	0,0	0,0	
Recursos de Alienação de Bens/Ativos	0,0	0,0	0,0	0,0	0,0	0,0	0,0	0,0	0,0	
Outros Destinações Vinculadas de Recursos	112.723.258,0	114.388,3	1.035,8	1.369.716,2	-925,7	111.239.043,4	1.340.996,6	0,0	109.898.046,8	
<b>TOTAL DOS RECURSOS NÃO VINCULADOS (II)</b>	9.238.294,4	17.262.303,7	4.767.075,3	335.693,2	-455.783,9	-12.670.993,9	75.051.402,5	0,0	-87.722.396,4	
Recursos Ordinários	12.116.789,5	17.276.628,8	874.286,9	1.836.551,2	-455.783,9	-7.414.893,5	25.837.222,3	0,0	-33.252.115,8	
Outros Recursos não vinculados	-2.878.495,1	-14.325,1	3.892.788,4	-1.500.858,0	0,0	-5.256.100,4	49.214.180,2	0,0	-54.470.280,6	
<b>TOTAL (III) = (I) + (II)</b>	123.988.693,3	21.377.343,0	4.915.431,5	27.484.852,2	354.255,0	69.856.811,6	84.066.597,5	0,0	-14.209.785,9	

CHEFE DO PODER EXECUTIVO: LIVIA SOARES BELLO DA SILVA  
RESPONSÁVEL PELO CONTROLE INTERNO: MONICA COSTA GUIMARAES  
RESPONSÁVEL PELA ADMINISTRAÇÃO FINANCEIRA: MARCO AURELIO M. BRAGA  
SIGFIS - Versão 2022

Data de Emissão: 01/03/2023 15:45h

  
Livia Bello  
Prefeita

  
MARCO AURELIO M. BRAGA  
Secretário de Fazenda e Planejamento  
Mat: 9949140-7

  
Ilvone de Paula  
CRC-RJ 134.547/0-2  
MAT: 994943-3





# Município de Araruama

## Poder Executivo



### RGF 3º QUADRIMESTRE 2022

MUNICÍPIO DE ARARUAMA - PODER EXECUTIVO  
RELATÓRIO DE GESTÃO FISCAL  
**DEMONSTRATIVO DOS LIMITES**  
ORÇAMENTOS FISCAL E DA SEGURIDADE SOCIAL  
PERÍODO DE REFERÊNCIA : 3º Quadrimestre / 2022

RECEITA CORRENTE LÍQUIDA		VALOR ATÉ O BIMESTRE	
Receita Corrente Líquida		764.321.737,1	
Receita Corrente Líquida Ajustada		764.321.737,1	
DESPESA COM PESSOAL		VALOR	% SOBRE A RCL
Total da Despesa com Pessoal - TDP		293.411.475,5	38,39 %
Limite Legal (inciso III, art. 20 da LRF)		412.733.738,0	54,00 %
Limite Prudencial (§ único, art. 22 da LRF)		392.097.051,1	51,30 %
Limite de Alerta		371.460.364,2	48,60 %
DÍVIDA		VALOR	% SOBRE A RCL
Dívida Consolidada Líquida		-81.847.419,0	-10,71 %
Limite Definido por Resolução do Senado Federal		917.186.084,5	120,00 %
GARANTIA DE VALORES		VALOR	% SOBRE A RCL
Total das Garantias		0,0	0,00 %
Limite Definido por Resolução do Senado Federal		0,0	22,00 %
OPERAÇÕES DE CRÉDITO		VALOR	% SOBRE A RCL
Operações de Crédito Internas e Externas		0,0	0,00 %
Operações de Crédito por Antecipação da Receita		0,0	0,00 %
Limite Definido por Resolução do Senado Federal para Operações de Crédito Internas e Externas		122.291.477,9	16,00 %
Limite Definido por Resolução do Senado Federal para Operações de Crédito por Antec. da Receita		53.502.521,6	7,00 %
RESTOS A PAGAR		Inscrição em Restos a Pagar Empenhados e Não Liquidados	Disponibilidade de Caixa Líquida (após a Inscrição em Restos Pag Não Proc)
Valor apurado nos demonstrativos respectivos		84.089.482,0	-14.209.785,9

Fonte : Departamento de Contabilidade do Poder Executivo Municipal/FUMSA/CMA/FMAS/IBASMA/FMDCA/FHS/FMCA/FMPG

Nota :

  
 Livia Bello  
 Prefeita

  
 MARCO AURELIO M. BRAGA  
 Secretário de Fazenda e Planejamento  
 Mat. 9949140-7

  
 Jhone G. Claudio  
 CRC-RJ 133454/O-2  
 MAT. 994943-3

CHEFE DO PODER EXECUTIVO: LIVIA SOARES BELLO DA SILVA  
RESPONSÁVEL PELO CONTROLE INTERNO: MONICA COSTA GUIMARAES  
RESPONSÁVEL PELA ADMINISTRAÇÃO FINANCEIRA: MARCO AURELIO M. BRAGA

# Município de Araruama

## Poder Executivo

### RREO 6º BIMESTRE 2022

MUNICÍPIO DE ARARUAMA  
RELATÓRIO RESUMIDO DA EXECUÇÃO ORÇAMENTÁRIA  
BALANÇO ORÇAMENTÁRIO  
ORÇAMENTOS FISCAL E DA SEGURIDADE SOCIAL  
PERÍODO DE REFERÊNCIA : 6º Bimestre / 2022

RREO - Anexo 1 (LRF, Art 52, inciso I, linhas "a" e "b" do inciso II e §

R\$1,00

RECEITAS	PREVISÃO INICIAL	PREVISÃO ATUALIZADA (a)	RECEITAS REALIZADAS				SALDO A REALIZAR (a-c)
			No Bimestre (b)	% (b/a)	Até 12/2022 (c)	% (c/a)	
<b>RECEITAS (EXCETO INTRA-ORÇAMENTÁRIAS) (I)</b>	444.694.634,0	444.694.634,0	143.992.808,9	32,4	791.489.545,0	178,0	-346.794.911,0
<b>RECEITAS CORRENTES</b>	443.640.262,0	443.640.262,0	143.610.808,9	32,4	791.007.560,0	178,3	-347.367.298,0
IMPOSTOS, TAXAS E CONTRIBUIÇÕES DE MELHORIA	77.382.843,0	77.382.843,0	15.686.173,6	20,3	116.191.893,5	150,2	-38.809.050,5
Impostos	68.289.958,0	68.289.958,0	15.183.584,1	22,2	110.313.440,1	161,5	-42.023.482,1
Taxas	9.092.885,0	9.092.885,0	502.589,5	5,5	5.878.453,4	64,6	3.214.431,6
Contribuições de Melhoria	0,0	0,0	0,0	0,0	0,0	0,0	0,0
CONTRIBUIÇÕES	25.106.525,0	25.106.525,0	9.366.080,1	37,3	44.908.347,2	178,9	-19.801.822,2
Contribuições Sociais	10.782.859,0	10.782.859,0	5.682.058,8	52,7	23.775.462,3	220,5	-12.992.603,3
Contribuições Econômicas	0,0	0,0	0,0	0,0	0,0	0,0	0,0
Contrib. para o Custeio do Serv. de Iluminação Pública	14.323.666,0	14.323.666,0	3.684.021,3	25,7	21.132.885,0	147,5	-6.809.219,0
RECEITA PATRIMONIAL	2.019.133,0	2.019.133,0	3.445.351,0	170,6	21.371.287,2	1.058,4	-19.352.154,2
Exploração do Patrimônio Imobiliário do Estado	122.207,0	122.207,0	0,0	0,0	0,0	0,0	122.207,0
Valores Mobiliários	1.896.926,0	1.896.926,0	3.445.351,0	181,6	21.371.287,2	1.126,6	-19.474.361,2
Deleg. Serv. Públ. Med. Concess., Permiss., Autoriz., Licença.	0,0	0,0	0,0	0,0	0,0	0,0	0,0
Cessão de Direitos	0,0	0,0	0,0	0,0	0,0	0,0	0,0
Demais Receitas Patrimoniais	0,0	0,0	0,0	0,0	0,0	0,0	0,0
RECEITA AGROPECUÁRIA	0,0	0,0	0,0	0,0	0,0	0,0	0,0
RECEITA INDUSTRIAL	0,0	0,0	0,0	0,0	0,0	0,0	0,0
RECEITA DE SERVIÇOS	61.764,0	61.764,0	0,0	0,0	0,0	0,0	61.764,0
Serviços Administrativos e Comerciais Gerais	61.764,0	61.764,0	0,0	0,0	0,0	0,0	61.764,0
Serviços e Atividades Ref. à Navegação e Transporte	0,0	0,0	0,0	0,0	0,0	0,0	0,0
Serviços e Atividades Ref. à Saúde	0,0	0,0	0,0	0,0	0,0	0,0	0,0
Serviços e Atividades Financeiras	0,0	0,0	0,0	0,0	0,0	0,0	0,0
Outros Serviços	0,0	0,0	0,0	0,0	0,0	0,0	0,0
TRANSFERÊNCIAS CORRENTES	336.425.820,0	336.425.820,0	114.667.650,5	34,1	606.034.577,8	180,1	-269.608.757,8
Transferências da União e de suas Entidades	202.030.320,0	202.030.320,0	80.998.256,6	40,1	403.529.212,5	199,7	-201.498.892,5
Transf. dos Estados, Distrito Federal e suas Entidades	55.594.368,0	55.594.368,0	17.175.531,7	30,9	98.912.430,2	177,9	-43.318.062,2
Transf. dos Municípios e suas Entidades	0,0	0,0	0,0	0,0	0,0	0,0	0,0
Transf. de Instituições Privadas	0,0	0,0	0,0	0,0	0,0	0,0	0,0
Transf. de Outras Instituições Públicas	78.801.132,0	78.801.132,0	16.493.862,1	20,9	103.592.935,1	131,5	-24.791.803,1
Transf. do Exterior	0,0	0,0	0,0	0,0	0,0	0,0	0,0
Transf. de Pessoas Físicas	0,0	0,0	0,0	0,0	0,0	0,0	0,0
Outras Transferências Correntes	0,0	0,0	0,0	0,0	0,0	0,0	0,0
OUTRAS RECEITAS CORRENTES	2.644.177,0	2.644.177,0	445.553,7	16,9	2.501.454,2	94,6	142.722,8
Multas Administrativas, Contratuais e Judiciais	660.400,0	660.400,0	57.685,0	8,7	336.208,8	50,9	324.191,2
Indenizações, Restituições e Ressarcimentos	20.800,0	20.800,0	1.301,6	6,3	22.863,2	109,9	-2.063,2
Bens, Direitos e Valores Incorporados ao Patrimônio Públ.	0,0	0,0	0,0	0,0	0,0	0,0	0,0
Demais Receitas Correntes	1.962.977,0	1.962.977,0	386.567,1	19,7	2.142.382,3	109,1	-179.405,3
<b>RECEITAS DE CAPITAL</b>	1.054.372,0	1.054.372,0	382.000,0	36,2	481.985,0	45,7	572.387,0
OPERAÇÕES DE CRÉDITO	0,0	0,0	0,0	0,0	0,0	0,0	0,0
Operações de Crédito - Mercado Interno	0,0	0,0	0,0	0,0	0,0	0,0	0,0
Operações de Crédito - Mercado Externo	0,0	0,0	0,0	0,0	0,0	0,0	0,0
ALIENAÇÃO DE BENS	0,0	0,0	0,0	0,0	0,0	0,0	0,0
Alienação de Bens Móveis	0,0	0,0	0,0	0,0	0,0	0,0	0,0
Alienação de Bens Imóveis	0,0	0,0	0,0	0,0	0,0	0,0	0,0
AMORTIZAÇÃO DE EMPRÉSTIMOS	0,0	0,0	0,0	0,0	0,0	0,0	0,0
TRANSFERÊNCIAS DE CAPITAL	1.054.372,0	1.054.372,0	382.000,0	36,2	481.985,0	45,7	572.387,0
Transf. da União e de suas Entidades	1.054.372,0	1.054.372,0	382.000,0	36,2	481.985,0	45,7	572.387,0
Transf. dos Estados e do Dist. Federal e suas Entidades	0,0	0,0	0,0	0,0	0,0	0,0	0,0
Transf. dos Municípios e sua Entidades	0,0	0,0	0,0	0,0	0,0	0,0	0,0
Transf. de Instituições Privadas	0,0	0,0	0,0	0,0	0,0	0,0	0,0
Transferência de Outras Instituições Públicas	0,0	0,0	0,0	0,0	0,0	0,0	0,0
Transferências do Exterior	0,0	0,0	0,0	0,0	0,0	0,0	0,0
Transferências de Pessoas Físicas	0,0	0,0	0,0	0,0	0,0	0,0	0,0
Transf. Provenientes de Depósitos não Identificados	0,0	0,0	0,0	0,0	0,0	0,0	0,0
OUTRAS RECEITAS DE CAPITAL	0,0	0,0	0,0	0,0	0,0	0,0	0,0
Integralização do Capital Social	0,0	0,0	0,0	0,0	0,0	0,0	0,0
Resgate de Títulos do Tesouro	0,0	0,0	0,0	0,0	0,0	0,0	0,0
Demais Receitas de Capital	0,0	0,0	0,0	0,0	0,0	0,0	0,0
<b>RECEITAS (INTRA-ORÇAMENTÁRIAS) (II)</b>	20.600.860,0	20.600.860,0	8.952.179,4	43,5	37.574.956,8	182,4	-16.974.096,8
<b>SUBTOTAL DAS RECEITAS (III)=(I+II)</b>	465.295.494,0	465.295.494,0	152.944.988,3	32,9	829.064.501,8	178,2	-363.769.007,8
OPERAÇÕES DE CRÉDITO - REFINANC. (IV)	0,0	0,0	0,0	0,0	0,0	0,0	0,0
Operações de Crédito Internas	0,0	0,0	0,0	0,0	0,0	0,0	0,0
Mobiliária para Refinanciamento da Dívida	0,0	0,0	0,0	0,0	0,0	0,0	0,0
Contratual para Refinanciamento da Dívida	0,0	0,0	0,0	0,0	0,0	0,0	0,0
Operações de Crédito Externas	0,0	0,0	0,0	0,0	-	0,0	0,0
Mobiliária para Refinanciamento da Dívida	0,0	0,0	0,0	0,0	0,0	0,0	0,0
Contratual para Refinanciamento da Dívida	0,0	0,0	0,0	0,0	0,0	0,0	0,0
<b>SUBTOTAL COM REFINANCIAMENTO (V) = (III+IV)</b>	465.295.494,0	465.295.494,0	152.944.988,3	32,9	829.064.501,8	178,2	-363.769.007,8
<b>DEFICIT</b>					0,0		
<b>TOTAL (VII) = (V+VI)</b>	465.295.494,0	465.295.494,0	152.944.988,3	32,9	829.064.501,8	178,2	-363.769.007,8
SALDO DE EXERCÍCIOS ANTERIORES (p/ Créditos adicionais)					0,0		
Superavit Financeiro					0,0		
Reabertura de Créditos Adicionais					0,0		
Recursos Arrecadados em Exercícios Anteriores - RPPS					0,0		

Continua (1/3)

CHEFE DO PODER EXECUTIVO: LIVIA SOARES BELLO DA SILVA  
RESPONSÁVEL PELA CONTABILIDADE: JHONE DE OLIVEIRA CLAUDIO  
SIGFIS - Versão 2022

Data de Emissão: 01/03/2023 15:42h

Anexo 1 do RREO

*Jhone de Claudio*  
CRC-RJ 13.1454/O-2  
MAT. 994943-3

*MARCO AURELIO M. BRAGA*  
Secretário de Fazenda e Planejamento  
Mat. 9949140-7

*Livia Bello*  
Prefeita



# Município de Araruama

## Poder Executivo



### RREO 6º BIMESTRE 2022

RECEITAS INTRA-ORÇAMENTÁRIAS	PREVISÃO INICIAL	PREVISÃO ATUALIZADA (a)	RECEITAS REALIZADAS				SALDO A REALIZAR (a-c)
			No Bimestre (b)	% (b/a)	Até 12/2022 (c)	% (c/a)	
RECEITAS CORRENTES	20.600.860,0	20.600.860,0	8.952.179,4	43,5	37.574.956,8	182,4	-16.974.096,8
Impostos	0,0	0,0	0,0	0,0	0,0	0,0	0,0
Taxas	0,0	0,0	0,0	0,0	0,0	0,0	0,0
Contribuição de Melhoria	0,0	0,0	0,0	0,0	0,0	0,0	0,0
CONTRIBUIÇÕES	20.600.860,0	20.600.860,0	8.952.179,4	43,5	37.574.956,8	182,4	-16.974.096,8
Contribuições Sociais	20.600.860,0	20.600.860,0	8.952.179,4	43,5	37.574.956,8	182,4	-16.974.096,8
Contribuições Econômicas	0,0	0,0	0,0	0,0	0,0	0,0	0,0
Contr. Custeio do Serv. de Ilum. Públ.	0,0	0,0	0,0	0,0	0,0	0,0	0,0
RECEITA PATRIMONIAL	0,0	0,0	0,0	0,0	0,0	0,0	0,0
Exploração do Patrimônio Imobiliário do Estado	0,0	0,0	0,0	0,0	0,0	0,0	0,0
Valores Mobiliários	0,0	0,0	0,0	0,0	0,0	0,0	0,0
Demais Receitas Patrimoniais	0,0	0,0	0,0	0,0	0,0	0,0	0,0
RECEITA INDUSTRIAL	0,0	0,0	0,0	0,0	0,0	0,0	0,0
RECEITA DE SERVIÇOS	0,0	0,0	0,0	0,0	0,0	0,0	0,0
Serviços Adm. e Comerciais Gerais	0,0	0,0	0,0	0,0	0,0	0,0	0,0
Serviços Ref. à Navegação e ao Transporte	0,0	0,0	0,0	0,0	0,0	0,0	0,0
Outros Serviços	0,0	0,0	0,0	0,0	0,0	0,0	0,0
OUTRAS RECEITAS CORRENTES	0,0	0,0	0,0	0,0	0,0	0,0	0,0
Multas Adm., Contratuais e Judiciais	0,0	0,0	0,0	0,0	0,0	0,0	0,0
Indenizações, Restituições e Ressarcimentos	0,0	0,0	0,0	0,0	0,0	0,0	0,0
Demais Receitas Correntes	0,0	0,0	0,0	0,0	0,0	0,0	0,0
RECEITAS DE CAPITAL	0,0	0,0	0,0	0,0	0,0	0,0	0,0
ALIENAÇÃO DE BENS	0,0	0,0	0,0	0,0	0,0	0,0	0,0
Alienação de Bens Móveis	0,0	0,0	0,0	0,0	0,0	0,0	0,0
Alienação de Bens Imóveis	0,0	0,0	0,0	0,0	0,0	0,0	0,0
Alienação de Bens Intangíveis	0,0	0,0	0,0	0,0	0,0	0,0	0,0
AMORTIZAÇÃO DE EMPRÉSTIMOS	0,0	0,0	0,0	0,0	0,0	0,0	0,0
OUTRAS RECEITAS DE CAPITAL	0,0	0,0	0,0	0,0	0,0	0,0	0,0
Integralização do Capital Social	0,0	0,0	0,0	0,0	0,0	0,0	0,0
Demais Receitas de Capital	0,0	0,0	0,0	0,0	0,0	0,0	0,0
TOTAL	20.600.860,0	20.600.860,0	8.952.179,4	43,5	37.574.956,8	182,4	-16.974.096,8

Fonte : Departamento de Contabilidade do Poder Executivo Municipal/FUMSA/CMA/FMAS/IBASMA/FMDCA/FHS/FMCA/FMPG

Continua (2/3)

Livia Bello
   
Prefeita

MARCO AURELIO M. BRAGA
   
Secretário de Fazenda e Planejamento
   
Mat. 9949140-7

Jhone de Oliveira Claudio
   
CRC-RJ 133454/O-2
   
MAT. 994943-3



# Município de Araruama Poder Executivo

## RREO 6º BIMESTRE 2022

Continuação (3/3)

MUNICÍPIO DE ARARUAMA  
RELATÓRIO RESUMIDO DA EXECUÇÃO ORÇAMENTÁRIA  
**BALANÇO ORÇAMENTÁRIO**  
ORÇAMENTOS FISCAL E DA SEGURIDADE SOCIAL  
PERÍODO DE REFERÊNCIA : 6º Bimestre / 2022

DESPESAS	DOTAÇÃO INICIAL (d)	DOTAÇÃO ATUALIZADA (e)	DESPESAS EMPENHADAS		SALDO (g) = (e - f)	DESPESAS LIQUIDADAS		SALDO (i) = (e - h)	DESPESAS PAGAS ATÉ O BIM (j)	INSCR. EM RP NÃO PROCESSADOS
			No Bimestre	Até 12/2022 (f)		No Bimestre	Até 12/2022 (h)			
<b>DESPESAS (EXCETO INTRA-ORÇAMENTÁRIAS) (VII)</b>	445.139.046,3	836.716.581,3	96.435.296,6	774.417.585,8	62.299.015,5	162.725.706,3	686.674.626,4	150.041.954,9	679.274.871,9	87.742.939,4
<b>DESPESAS CORRENTES</b>	383.340.474,3	704.679.675,6	96.111.800,5	663.423.179,5	41.256.496,1	139.930.285,0	601.164.293,7	103.515.381,9	598.070.020,5	62.258.885,8
PESSOAL E ENCARGOS SOCIAIS	212.218.091,3	328.845.392,5	52.968.804,2	320.559.955,9	8.285.436,6	76.660.307,9	320.504.332,7	8.341.059,8	320.462.935,4	55.623,2
JUROS E ENCARGOS DA DÍVIDA	1.585.000,0	1.355.000,0	0,0	1.355.000,0	0,0	0,0	0,0	1.355.000,0	0,0	1.355.000,0
OUTRAS DESPESAS CORRENTES	169.537.383,0	374.479.283,1	43.142.996,3	341.508.223,6	32.971.059,5	63.269.977,1	280.659.961,0	93.819.322,1	277.607.085,1	60.848.262,6
<b>DESPESAS DE CAPITAL</b>	56.598.572,0	132.036.905,7	323.496,1	110.994.386,3	21.042.519,4	22.795.421,3	85.510.332,7	46.526.573,0	81.204.851,4	25.484.053,6
INVESTIMENTOS	34.858.572,0	109.828.034,8	-400.503,9	88.785.646,8	21.042.388,0	19.638.737,3	70.520.552,3	39.307.482,5	66.215.071,0	18.265.094,5
INVERSÕES FINANCEIRAS	0,0	0,0	0,0	0,0	0,0	0,0	0,0	0,0	0,0	0,0
AMORTIZAÇÃO DA DÍVIDA	21.740.000,0	22.208.870,9	724.000,0	22.208.739,5	131,4	3.156.684,0	14.989.780,3	7.219.090,6	14.989.780,3	7.218.959,2
<b>RESERVA DE CONTINGÊNCIA</b>	5.200.000,0	0,0	0,0	0,0	0,0	0,0	0,0	0,0	0,0	0,0
<b>DESPESAS (INTRA-ORÇAMENTÁRIAS) (IX)</b>	20.005.747,7	31.972.120,5	7.259.755,0	32.651.245,8	-679.125,3	7.745.381,5	32.651.245,8	-679.125,3	32.649.864,9	0,0
<b>SUBTOTAL DAS DESPESAS (X) = (VII+IX)</b>	465.144.794,0	868.688.701,8	103.695.051,6	807.068.811,6	61.619.890,2	170.471.087,8	719.325.872,2	149.362.829,6	711.924.736,8	87.742.939,4
AMORTIZAÇÃO DA DÍVIDA / REFINANC. (XI)	0,0	0,0	0,0	0,0	0,0	0,0	0,0	0,0	0,0	0,0
Amortização da Dívida Interna	0,0	0,0	0,0	0,0	0,0	0,0	0,0	0,0	0,0	0,0
Dívida Mobiliária	0,0	0,0	0,0	0,0	0,0	0,0	0,0	0,0	0,0	0,0
Outras Dívidas	0,0	0,0	0,0	0,0	0,0	0,0	0,0	0,0	0,0	0,0
Amortização da Dívida Externa	0,0	0,0	0,0	0,0	0,0	0,0	0,0	0,0	0,0	0,0
Dívida Mobiliária	0,0	0,0	0,0	0,0	0,0	0,0	0,0	0,0	0,0	0,0
Outras Dívidas	0,0	0,0	0,0	0,0	0,0	0,0	0,0	0,0	0,0	0,0
<b>SUBTOTAL COM REFINANCIAMENTO (XII) = (X+XI)</b>	465.144.794,0	868.688.701,8	103.695.051,6	807.068.811,6	61.619.890,2	170.471.087,8	719.325.872,2	149.362.829,6	711.924.736,8	87.742.939,4
<b>SUPERAVIT (XIII)</b>	0,0	0,0	0,0	21.995.690,2	0,0	0,0	109.738.629,6	0,0	117.139.765,0	0,0
<b>TOTAL (XIV) = (XII+XIII)</b>	465.144.794,0	868.688.701,8	103.695.051,6	829.064.501,8	0,0	170.471.087,8	829.064.501,8	0,0	829.064.501,8	87.742.939,4
<b>RESERVA DO RPPS</b>	0,0	0,0	0,0	0,0	0,0	0,0	0,0	0,0	0,0	0,0
<b>DESPESAS INTRA-ORÇAMENTÁRIAS</b>	20.005.747,7	31.972.120,5	7.259.755,0	32.651.245,8	-679.125,3	7.745.381,5	32.651.245,8	-679.125,3	32.649.864,9	0,0
<b>DESPESAS CORRENTES</b>	20.005.747,7	31.972.120,5	7.259.755,0	32.651.245,8	-679.125,3	7.745.381,5	32.651.245,8	-679.125,3	32.649.864,9	0,0
PESSOAL E ENCARGOS SOCIAIS	0,0	0,0	0,0	0,0	0,0	0,0	0,0	0,0	0,0	0,0
JUROS E ENCARGOS DA DÍVIDA	0,0	0,0	0,0	0,0	0,0	0,0	0,0	0,0	0,0	0,0
OUTRAS DESPESAS CORRENTES	0,0	0,0	0,0	0,0	0,0	0,0	0,0	0,0	0,0	0,0
DESPESAS DE CAPITAL	0,0	0,0	0,0	0,0	0,0	0,0	0,0	0,0	0,0	0,0
INVESTIMENTOS	0,0	0,0	0,0	0,0	0,0	0,0	0,0	0,0	0,0	0,0
INVERSÕES FINANCEIRAS	0,0	0,0	0,0	0,0	0,0	0,0	0,0	0,0	0,0	0,0
AMORTIZAÇÃO DA DÍVIDA	0,0	0,0	0,0	0,0	0,0	0,0	0,0	0,0	0,0	0,0
<b>TOTAL</b>	20.005.747,7	31.972.120,5	7.259.755,0	32.651.245,8	-679.125,3	7.745.381,5	32.651.245,8	-679.125,3	32.649.864,9	0,0

Fonte : Departamento de Contabilidade do Poder Executivo Municipal/FUMSA/CM/FMAS/IBASMA/FMDCA/FHS/FMCA/FMPG

CHEFE DO PODER EXECUTIVO: LIVIA SOARES BELLO DA SILVA  
RESPONSÁVEL PELA CONTABILIDADE: JHONE DE OLIVEIRA CLAUDIO

SIGFIS - Versão 2022


Data de Emissão: 01/03/2023 15:42h

Anexo 1 do RREO


Livia Bello  
Prelmia

MARCO AURELIO M. BRAGA  
Secretário de Fazenda e Planejamento  
Mat. 9949140-7

Jhone de Claudio  
CRC-RJ 13.5454/O-2  
MAT. 994943-3



# Município de Araruama Poder Executivo



## RREO 6º BIMESTRE 2022

Nota : Durante o Exercício, somente as despesas liquidadas são consideradas executadas. No encerramento do exercício, as despesas não liquidadas inscritas em restos a pagar não processados são também consideradas executadas. Dessa forma, para maior transparência, as despesas executadas estão segregadas em:

- . a) Despesas liquidadas, consideradas aquelas em que houve a entrega do material ou serviço, nos termos do art. 63 da Lei 4.320/64.
- . b) Despesas empenhadas mas não liquidadas, inscritas em Restos a pagar não processados, consideradas liquidadas no encerramento do exercício, por força do art.35, inciso II da Lei 4.320/64.



Livia Bello  
Prefeita



MARCO AURELIO M. BRAGA  
Secretário de Fazenda e Planejamento  
Mat: 9949740-7



Jhone de Claudio  
CRC-RJ 11.454/O-2  
MAT: 994943-3

CHEFE DO PODER EXECUTIVO: LIVIA SOARES BELLO DA SILVA  
RESPONSÁVEL PELA CONTABILIDADE: JHONE DE OLIVEIRA CLAUDIO  
SIGFIS - Versão 2022

Data de Emissão: 01/03/2023 15:42h

Anexo 1 do RREO



# Município de Araruama Poder Executivo

## RREO 6º BIMESTRE 2022

**MUNICÍPIO DE ARARUAMA**  
**RELATÓRIO RESUMIDO DA EXECUÇÃO ORÇAMENTÁRIA**  
**DEMONSTRATIVO DA EXECUÇÃO DAS DESPESAS POR FUNÇÃO / SUBFUNÇÃO**  
**ORÇAMENTOS FISCAL E DA SEGURIDADE SOCIAL**  
**PERÍODO DE REFERÊNCIA : 6º Bimestre / 2022**

RREO - Anexo 2 (LRF, Art. 52, Inciso II, alínea "c")

FUNÇÃO / SUBFUNÇÃO	DOTAÇÃO INICIAL		DOTAÇÃO ATUALIZADA		DESPESAS EMPENHADAS		SALDO		DESPESAS LIQUIDADAS		SALDO (e)=(a-d)	INSCRITAS EM RESTOS A PAGAR NÃO PROC. (f)
	(i)	(ii)	(a)	(b)	Até 12/2022 (b)	%	No Bimestre	Até 12/2022 (d)	%	No Bimestre		
<b>DESPESAS (EXCETO INTRA-ORÇAMENTÁRIAS) (I)</b>	<b>445.139.046,4</b>	<b>836.716.581,3</b>	<b>96.435.296,6</b>	<b>774.417.565,8</b>	<b>96,0</b>	<b>62.299.015,6</b>	<b>686.674.626,4</b>	<b>95,5</b>	<b>150.041.954,9</b>	<b>87.742.939,4</b>		
Legislativa	12.626.600,0	13.348.539,4	392.025,0	12.626.979,4	1,6	721.560,0	12.618.279,4	1,8	730.260,0	8.700,0		
Ação Legislativa	12.626.600,0	13.348.539,4	392.025,0	12.626.979,4	1,6	721.560,0	12.618.279,4	1,8	730.260,0	8.700,0		
Administração	66.175.000,0	99.549.147,3	13.700.801,7	94.794.682,5	11,7	4.754.464,7	21.204.679,7	12,3	11.330.625,0	6.576.160,3		
Administração Geral	65.025.000,0	97.654.534,4	13.640.801,7	92.900.089,6	11,5	4.754.444,7	21.097.601,1	12,1	10.442.000,9	5.687.556,2		
Administração de Receitas	0,0	409.805,7	0,0	409.805,7	0,1	0,0	0,0	0,0	0,0	0,0		
Comunicação Social	1.150.000,0	1.484.807,2	60.000,0	1.484.787,2	0,2	20,0	107.078,7	596.183,1	0,1	888.624,1		
Segurança Pública	1.730.000,0	1.931.942,7	198.324,0	1.666.643,8	0,2	265.298,9	286.057,5	0,2	781.550,5	516.251,6		
Administração Geral	400.000,0	767.777,2	198.324,0	530.340,9	0,1	237.436,3	43.904,6	0,0	436.689,7	199.253,4		
Formação de Recursos Humanos	500.000,0	223.870,6	0,0	223.794,6	0,0	76,0	0,0	0,0	76,0	0,0		
Policimento	720.000,0	720.000,0	0,0	720.000,0	0,1	0,0	72.132,6	0,0	316.988,2	316.988,2		
Defesa Civil	110.000,0	220.294,9	0,0	192.508,3	0,0	27.786,6	170.020,3	0,0	27.786,6	0,0		
Assistência Social	9.205.705,0	21.157.700,7	3.774.816,6	19.619.047,4	2,4	1.538.653,3	4.872.696,0	2,4	3.830.548,6	2.291.895,3		
Administração Geral	5.844.705,0	16.962.032,3	3.348.676,5	16.343.044,6	2,0	618.987,8	14.596.060,7	2,0	2.365.971,6	1.746.983,8		
Assistência ao Idoso	100.000,0	64.523,7	0,0	64.377,7	0,0	146,0	8.537,5	0,0	25.300,0	25.184,0		
Assistência à Criança e ao Adolescente	490.000,0	510.000,0	0,0	319.666,5	0,0	190.333,5	319.510,3	0,0	190.488,7	156,2		
Assistência Comunitária	2.225.000,0	3.162.264,2	356.124,4	2.433.140,9	0,3	729.123,3	68.965,9	0,3	1.248.644,5	519.571,3		
Empregabilidade	548.000,0	458.880,5	70.017,7	458.817,7	0,1	458.817,7	107.876,3	0,1	62,8	0,0		
Previdência Social	35.417.067,0	58.667.067,0	-2.004.365,0	56.039.024,1	6,9	2.628.042,9	13.562.824,9	7,8	2.723.063,9	95.020,9		
Administração Geral	6.203.500,0	2.173.500,0	-133.558,5	1.836.751,6	0,2	336.748,4	393.312,1	0,2	394.266,1	57.517,8		
Previdência do Regime Estatutário	29.169.887,0	56.419.887,0	-1.907.968,1	54.152.794,3	6,7	2.267.092,7	13.169.512,9	7,5	2.267.092,7	0,0		
Infra-estrutura Urbana	43.680,0	73.680,0	37.159,6	49.478,2	0,0	24.201,9	11.975,4	0,0	61.704,7	37.502,8		
Saúde	85.827.532,4	189.916.972,1	30.004.149,4	184.436.366,8	22,9	5.480.605,3	36.924.539,9	22,7	26.774.041,7	21.293.436,5		
Administração Geral	42.197.652,4	116.441.344,8	22.557.667,2	114.330.735,6	14,2	2.110.609,2	28.175.861,2	14,5	11.810.404,9	9.699.795,7		
Atenção Básica	6.382.295,0	4.798.172,3	948.374,7	4.172.662,6	0,5	626.049,7	981.109,0	0,5	1.003.336,2	377.286,6		
Assistência Hospitalar e Ambulatorial	30.545.300,0	68.130.879,4	6.495.587,5	65.387.014,0	8,1	2.743.865,4	7.678.049,7	7,5	13.929.880,6	11.186.015,2		
Vigilância Epidemiológica	860.000,0	545.954,6	2.520,0	545.954,6	0,1	0,0	89.520,0	0,1	30.339,0	30.339,0		
Serviços Urbanos	100.000,0	0,0	0,0	0,0	0,0	0,0	0,0	0,0	0,0	0,0		
Educação	5.742.285,0	135.744.269,0	54.242.007,3	235.858.797,7	29,2	29.098.706,0	49.983.939,8	28,5	59.837.289,1	30.738.583,1		
Administração Geral	1.873.700,0	9.556.100,1	2.953.529,6	8.547.708,9	1,1	1.008.391,2	2.814.103,0	0,9	2.795.731,7	1.787.340,5		
Ensino Fundamental	108.870.860,0	212.731.791,0	39.790.519,2	191.218.353,6	23,7	21.513.437,3	43.889.196,3	24,5	36.327.073,8	14.813.636,5		
Ensino Médio	422.000,0	0,0	0,0	0,0	0,0	0,0	0,0	0,0	0,0	0,0		
Ensino Profissional	147.000,0	977.103,4	543.761,2	977.041,7	0,1	61,7	125.720,6	0,1	418.102,3	418.040,7		
Ensino Superior	1.520.000,0	559.264,1	0,0	559.232,9	0,1	31,2	566,9	0,0	558.697,2	558.666,0		
Educação Infantil	22.540.709,0	40.520.203,6	10.954.197,2	34.063.290,6	4,2	6.456.912,9	3.145.920,0	2,9	19.617.812,3	13.160.899,4		
Educação de Jovens e Adultos	275.000,0	613.041,6	0,0	493.170,0	0,1	119.871,6	493.170,0	0,1	119.871,6	0,0		
Educação Especial	95.000,0	0,0	0,0	0,0	0,0	0,0	0,0	0,0	0,0	0,0		
Cultura	450.000,0	263.299,0	0,0	262.207,8	0,0	1.091,2	161.690,0	0,0	8.481,2	7.390,0		
Administração Geral	60.000,0	171.508,0	0,0	171.507,8	0,0	0,2	161.690,0	0,0	2.590,2	2.590,0		
Difusão Cultural	390.000,0	91.791,0	0,0	90.700,0	0,0	1.091,0	85.900,0	0,0	5.891,0	4.800,0		
Direitos da Cidadania	0,0	7.115,4	0,0	7.115,4	0,0	0,0	7.115,4	0,0	0,0	0,0		
Serviços Urbanos	0,0	7.115,4	0,0	7.115,4	0,0	0,0	7.115,4	0,0	0,0	0,0		
Urbanismo	56.903.873,0	133.741.877,1	-8.496.268,8	116.695.695,0	14,5	17.045.982,1	24.968.120,7	14,5	29.784.042,4	12.738.060,3		
Infra-estrutura Urbana	21.803.873,0	72.480.320,7	-11.278.029,6	56.596.694,0	7,0	15.883.626,7	12.367.733,1	7,0	22.028.399,2	6.144.772,6		
Serviços Urbanos	35.100.000,0	61.261.556,5	2.781.760,8	60.099.001,0	7,4	1.162.355,5	53.505.713,3	7,4	7.755.643,1	6.593.287,7		
Habituação	120.000,0	120.000,0	0,0	0,0	0,0	120.000,0	0,0	0,0	120.000,0	0,0		
Administração Geral	90.000,0	90.000,0	0,0	90.000,0	0,0	90.000,0	0,0	0,0	90.000,0	0,0		
Habituação Urbana	30.000,0	30.000,0	0,0	30.000,0	0,0	30.000,0	0,0	0,0	30.000,0	0,0		
Saneamento	3.500.000,0	33,6	0,0	0,0	0,0	33,6	0,0	0,0	33,6	0,0		
Saneamento Básico Urbano	3.500.000,0	33,6	0,0	0,0	0,0	33,6	0,0	0,0	33,6	0,0		

CHEFE DO PODER EXECUTIVO: LIVIA SOARES BELLO DA SILVA  
RESPONSÁVEL PELA CONTABILIDADE: JHONE DE OLIVEIRA CLAUDIO

SIGFIS - Versão 2022

Data de Emissão: 01/03/2023 15:42h

Anexo II do RREO

*Livia Bello*  
Livia Bello  
Prefeita

*Marco Aurelio M. Braga*  
MARCO AURELIO M. BRAGA  
Secretário de Fazenda e Planejamento  
Mat.: 9949140-7

*Jhone de Claudio*  
Jhone de Claudio  
CRC-RJ 113.454/O-2  
MAI: 994943-3





# Município de Araruama Poder Executivo



## RREO 6º BIMESTRE 2022

**MUNICÍPIO DE ARARUAMA**  
**RELATÓRIO RESUMIDO DA EXECUÇÃO ORÇAMENTÁRIA**  
**DEMONSTRATIVO DA EXECUÇÃO DAS DESPESAS POR FUNÇÃO / SUBFUNÇÃO**  
**ORÇAMENTOS FISCAL E DA SEGURIDADE SOCIAL**  
**PERÍODO DE REFERÊNCIA : 6º Bimestre / 2022**

RREO - Anexo 2 (LRF, Art. 52, Inciso II, alínea "c")

FUNÇÃO / SUBFUNÇÃO	DOTAÇÃO INICIAL		DOTAÇÃO ATUALIZADA		DESPESAS EMPENHADAS		DESPESAS LIQUIDADAS		SALDO (e) = (a-d)	INSCRITAS EM RESTOS A PAGAR NÃO PROC. (f)			
	DOTAÇÃO INICIAL	DOTAÇÃO ATUALIZADA (a)	No Bimestre	Até 12/2022 (b)	%	(b/total b)	SALDO (c) = (a-b)	No Bimestre			Até 12/2022 (d)	%	(d/total d)
<b>Gestão Ambiental</b>	377.000,0	2.983.794,1	118.738,1	2.793.508,4	0,3	0,3	190.285,7	479.830,8	2.366.092,0	0,3	0,3	617.702,0	427.416,3
Administração Geral	237.000,0	110.003,2	0,0	109.997,6	0,0	0,0	5,6	29.863,2	109.222,0	0,0	0,0	781,2	775,6
Preservação e Conservação Ambiental	65.000,0	1.613.907,4	118.738,1	1.423.957,8	0,2	0,2	189.949,6	335.052,7	1.188.015,1	0,2	0,2	425.892,3	235.942,8
Controle Ambiental	25.000,0	0,0	0,0	0,0	0,0	0,0	0,0	0,0	0,0	0,0	0,0	0,0	0,0
Recuperação de Áreas Degradadas	25.000,0	1.259.883,5	0,0	1.259.553,0	0,2	0,2	330,5	114.915,0	1.068.855,0	0,1	0,1	191.028,5	190.698,0
Recursos Hídricos	25.000,0	0,0	0,0	0,0	0,0	0,0	0,0	0,0	0,0	0,0	0,0	0,0	0,0
<b>Agricultura</b>	462.000,0	2.005.515,4	699.024,5	1.961.118,9	0,2	0,2	44.396,5	66.399,0	1.225.940,4	0,2	0,2	779.575,0	735.178,5
Administração Geral	17.000,0	600.000,0	0,0	600.000,0	0,1	0,1	0,0	0,0	0,0	0,0	0,0	0,0	0,0
Vigilância Sanitária	247.000,0	114.285,6	0,0	103.805,0	0,0	0,0	10.480,6	8.556,0	70.869,5	0,0	0,0	43.416,1	32.935,5
Extensão Rural	130.000,0	87.997,8	0,0	54.082,6	0,0	0,0	33.915,2	0,0	54.082,6	0,0	0,0	33.915,2	0,0
Defesa Agropecuária	68.000,0	1.203.232,0	699.024,5	1.203.231,3	0,1	0,1	0,7	57.843,0	500.988,3	0,1	0,1	702.243,7	702.243,0
<b>Indústria</b>	50.000,0	0,0	0,0	0,0	0,0	0,0	0,0	0,0	0,0	0,0	0,0	0,0	0,0
Promoção Industrial	50.000,0	0,0	0,0	0,0	0,0	0,0	0,0	0,0	0,0	0,0	0,0	0,0	0,0
<b>Comércio e Serviços</b>	1.630.000,0	9.752.845,6	2.691.826,4	9.422.539,2	1,2	1,2	330.006,4	1.716.280,0	6.817.449,2	0,9	0,9	2.935.096,4	2.605.090,0
Promoção Comercial	50.000,0	0,0	0,0	0,0	0,0	0,0	0,0	0,0	0,0	0,0	0,0	0,0	0,0
Turismo	1.580.000,0	9.752.845,6	2.691.826,4	9.422.539,2	1,2	1,2	330.006,4	1.716.280,0	6.817.449,2	0,9	0,9	2.935.096,4	2.605.090,0
<b>Transporte</b>	2.610.000,0	9.350.560,7	694.215,4	9.270.722,9	1,1	1,1	79.837,8	2.117.734,8	8.487.454,6	1,2	1,2	863.106,1	783.268,3
Transporte Rodoviário	285.000,0	662.233,9	0,0	662.182,9	0,1	0,1	51,1	0,0	662.182,9	0,1	0,1	51,1	0,0
Desporto e Lazer	40.000,0	656.031,9	0,0	656.031,9	0,1	0,1	0,0	0,0	0,0	0,0	0,0	0,0	0,0
Desporto Comunitário	185.000,0	6.152,0	0,0	6.151,0	0,0	0,0	1,1	0,0	6.151,0	0,0	0,0	1,1	0,0
Lazer	60.000,0	500,0	0,0	0,0	0,0	0,0	50,0	0,0	0,0	0,0	0,0	50,0	0,0
<b>Encargos especiais</b>	26.825.000,0	28.300.933,7	420.000,0	28.300.933,7	3,5	3,5	0,0	3.322.544,2	19.374.445,0	2,7	2,7	8.926.488,7	8.926.488,7
Serviço da Dívida Interna	23.325.000,0	22.839.739,5	420.000,0	22.839.739,5	2,8	2,8	0,0	2.432.684,0	14.265.780,3	2,0	2,0	8.573.959,1	8.573.959,1
Outros Encargos Especiais	3.500.000,0	5.461.194,2	0,0	5.461.194,2	0,0	0,0	0,0	889.860,2	5.108.664,7	0,7	0,7	352.529,5	352.529,5
<b>Reserva de Contingência</b>	5.200.000,0	0,0	0,0	0,0	0,0	0,0	0,0	0,0	0,0	0,0	0,0	0,0	0,0
Reserva de Contingência	5.200.000,0	0,0	0,0	0,0	0,0	0,0	0,0	0,0	0,0	0,0	0,0	0,0	0,0
<b>DESPESAS (INTRA-ORÇAMENTÁRIAS) (II)</b>	20.005.747,6	31.972.120,5	7.259.755,0	32.651.245,8	4,0	4,0	-679.125,3	7.745.381,5	32.651.245,8	4,5	4,5	-679.125,3	0,0
<b>TOTAL (III) = (I + II)</b>	465.144.794,0	868.688.701,8	103.695.051,6	807.088.811,6	100,00	100,00	61.619.890,2	170.471.087,8	719.325.872,2	100,00	100,00	149.362.829,6	87.742.939,4

R\$1,00

Anexo II do RREO

Data de Emissão: 01/03/2023 15:42h


SIGFIS - Versão 2022

CHEFE DO PODER EXECUTIVO: LIVIA SOARES BELLO DA SILVA  
RESPONSÁVEL PELA CONTABILIDADE: JHONE DE OLIVEIRA CLAUDIO


*Jhone de Paula*  
JHONE DE PAULA  
C.R.C. RJ 11345410-2  
MAT. 994943-3

*MARCO AURELIO M. BRAGA*  
MARCO AURELIO M. BRAGA  
Secretário de Fazenda e Planejamento  
MAT. 9949140-7

*Livia Bello*  
Livia Bello  
Prefeita



# Município de Araruama Poder Executivo



## RREO 6º BIMESTRE 2022


MUNICÍPIO DE ARARUAMA  
RELATÓRIO RESUMIDO DA EXECUÇÃO ORÇAMENTÁRIA  
**DEMONSTRATIVO DA EXECUÇÃO DAS DESPESAS POR FUNÇÃO / SUBFUNÇÃO**  
ORÇAMENTOS FISCAL E DA SEGURIDADE SOCIAL

PERÍODO DE REFERÊNCIA : 6º Bimestre / 2022

RREO - Anexo 2 (LRF, Art. 52, Inciso II, alínea "c")

FUNÇÃO / SUBFUNÇÃO	DOTAÇÃO INICIAL	DOTAÇÃO ATUALIZADA (a)	DESPESAS EMPENHADAS		SALDO (c) = (a-b)	DESPESAS LIQUIDADAS		SALDO (e)=(a-d)	INSCRITAS EM RESTOS A PAGAR NÃO PROC. (f)
			No Bimestre	Até 12/2022 (b)		No Bimestre	Até 12/2022 (d)		
			% (b/total b)			% (d/total d)			
<b>Educação</b>	12.780.000,0	24.141.535,5	5.958.888,8	25.140.480,2	-998.944,7	5.958.888,8	25.140.480,2	-998.944,7	0,0
Administração Geral	40.000,0	0,0	0,0	0,0	0,0	0,0	0,0	0,0	0,0
Ensino Fundamental	10.950.000,0	22.457.809,2	5.705.225,6	23.577.283,5	-1.119.474,3	5.705.225,6	23.577.283,5	-1.119.474,3	0,0
Ensino Médio	40.000,0	0,0	0,0	0,0	0,0	0,0	0,0	0,0	0,0
Educação Infantil	1.730.000,0	1.683.725,3	253.663,2	1.563.196,7	120.529,6	253.663,2	1.563.196,7	120.529,6	0,0
Educação de Jovens e Adultos	20.000,0	0,0	0,0	0,0	0,0	0,0	0,0	0,0	0,0

  
**Livia Bello**  
 Prefeita

  
**MARCO AURELIO M. BRAGA**  
 Secretário de Fazenda e Planejamento  
 Mat. 9949140-7

  
**Jhone de Oliveira Claudio**  
 CRC-RJ 13.45410-2  
 MAT. 994943-3

**FONTE:**

Nota : Durante o Exercício, somente as despesas liquidadas são consideradas executadas. No encerramento do exercício, as despesas não liquidadas inscritas em restos a pagar não processados são também consideradas executadas. Dessa forma, para maior transparência, as despesas executadas estão segregadas em:

- . a) Despesas liquidadas, consideradas aquelas em que houve a entrega do material ou serviço, nos termos do art. 63 da Lei 4.320/64.
- . b) Despesas empenhadas mas não liquidadas, inscritas em Restos a pagar não processados, consideradas liquidadas no encerramento do exercício, por força do art.35, inciso II da Lei 4.320/64.

CHEFE DO PODER EXECUTIVO: LIVIA SOARES BELLO DA SILVA  
RESPONSÁVEL PELA CONTABILIDADE: JHONE DE OLIVEIRA CLAUDIO

SIGFIS - Versão 2022

Data de Emissão: 01/03/2023 15:42h

Anexo II do RREO



# Município de Araruama Poder Executivo



## RREO 6º BIMESTRE 2022

ESPECIFICAÇÃO	EVOLUÇÃO DA RECEITA REALIZADA NOS ÚLTIMOS 12 MESES												TOTAL ULT - 12 M.	PREVISÃO ATUALIZADA
	JAN/2022	FEV/2022	MAR/2022	ABR/2022	MAI/2022	JUN/2022	JUL/2022	AGO/2022	SET/2022	OCT/2022	NOV/2022	DEZ/2022		
<b>RECEITAS CORRENTES (I)</b>	71.295.789,7	66.414.768,1	64.204.897,9	57.415.989,9	74.124.100,4	68.001.718,0	74.580.639,1	61.882.397,4	71.390.887,6	63.636.574,4	63.754.186,2	84.942.117,4	821.643.866,1	465.204.059,0
Impostos, Taxas e Contribuições de Melhoria	22.341.320,7	9.528.662,6	11.441.800,0	7.657.294,6	8.502.753,5	9.096.647,6	8.483.977,5	8.023.036,7	8.976.283,3	6.894.763,9	6.894.763,9	8.791.409,9	116.191.893,6	77.382.843,0
Imposto s/ a Prop. Predial/Territorial Urbana (IPTU)	17.027.996,3	4.530.234,0	4.530.234,0	3.117.898,7	3.835.755,0	3.303.695,3	3.137.253,5	3.010.760,2	2.721.676,3	1.334.887,7	1.359.282,7	1.602.091,7	50.532.520,5	39.768.169,0
Imposto s/ Serviços de Qualquer Natureza (ISS)	2.628.035,8	2.095.997,1	2.460.289,6	2.264.121,4	2.623.967,2	2.335.894,0	2.227.639,2	2.543.954,5	3.159.609,6	2.812.911,9	2.575.617,8	3.178.804,3	30.906.442,4	17.976.400,0
Imposto s/ Transmissão de Bens Imóveis	478.991,4	517.380,2	1.283.752,2	676.005,4	554.359,0	613.564,0	629.173,7	663.374,6	624.861,8	725.127,7	525.509,6	634.806,5	7.926.906,1	4.440.268,0
Imposto s/ a Renda e Proventos de Qualquer Natureza	1.816.480,9	774.707,7	1.861.889,8	992.617,2	988.577,8	2.176.488,0	2.122.932,6	1.129.326,6	2.151.795,6	1.270.764,7	2.129.362,2	3.078.250,3	20.475.613,8	5.712.543,0
Outros Impostos, Taxas e Contribuições de Melhoria	387.814,3	590.190,5	1.305.624,4	606.651,9	520.094,5	667.026,3	366.978,5	675.190,4	320.340,0	308.051,4	304.991,6	297.457,0	6.350.410,8	9.485.433,0
<b>RECEITA DE CONTRIBUIÇÕES</b>	2.358.414,1	4.463.489,3	3.791.579,8	3.658.634,7	3.894.349,2	3.757.669,5	3.553.176,6	3.324.805,3	3.450.108,3	3.300.040,3	3.445.612,3	5.920.467,8	44.908.347,2	25.106.525,0
<b>RECEITA PATRIMONIAL</b>	742.889,9	955.604,5	1.866.981,1	1.245.695,2	4.237.456,8	1.483.854,3	1.690.537,4	1.993.938,1	1.783.460,1	1.925.518,9	1.602.359,8	1.842.991,2	21.371.287,3	1.896.926,0
Rendimentos de Aplicação Financeira	742.889,9	955.604,5	1.866.981,1	1.245.695,2	4.237.456,8	1.483.854,3	1.690.537,4	1.993.938,1	1.783.460,1	1.925.518,9	1.602.359,8	1.842.991,2	21.371.287,3	1.896.926,0
Outras Receitas Patrimoniais	0,0	0,0	0,0	0,0	0,0	0,0	0,0	0,0	0,0	0,0	0,0	0,0	0,0	122.207,0
Receita Agropecuária	0,0	0,0	0,0	0,0	0,0	0,0	0,0	0,0	0,0	0,0	0,0	0,0	0,0	0,0
Receita Industrial	0,0	0,0	0,0	0,0	0,0	0,0	0,0	0,0	0,0	0,0	0,0	0,0	0,0	0,0
Receita de Serviços	0,0	0,0	0,0	0,0	0,0	0,0	0,0	0,0	0,0	0,0	0,0	0,0	0,0	0,0
<b>TRANSFERÊNCIAS CORRENTES</b>	45.619.608,7	51.326.852,4	46.855.485,2	44.665.929,1	57.145.436,8	53.396.933,9	60.659.078,8	48.348.335,8	57.069.726,9	51.830.351,2	51.678.064,5	68.075.080,6	636.670.883,9	357.989.617,0
Conta-Parte do FPM	2.920.154,6	10.728.702,3	4.820.515,8	5.714.018,2	6.356.275,0	5.947.508,2	8.004.971,9	5.816.045,2	5.905.369,1	4.547.646,3	6.405.400,6	9.952.708,0	77.119.315,2	49.666.350,0
Conta-Parte do ICMS	5.295.809,4	5.762.802,1	4.794.385,6	5.168.121,2	5.978.839,6	6.261.820,6	5.625.954,7	5.190.531,1	6.261.905,8	4.503.475,6	5.743.526,3	5.134.006,1	65.720.978,1	44.595.469,0
Conta-Parte do IPVA	1.992.280,9	4.728.375,9	1.930.654,6	1.614.895,3	952.130,3	629.319,7	674.785,1	731.688,1	453.874,4	456.525,4	504.566,9	535.734,3	15.204.850,9	12.354.230,0
Conta-Parte do ITR	3.907,8	161,5	152,0	391,2	701,6	593,5	315,2	454,3	6.388,9	35.367,5	3.550,3	2.698,0	54.679,8	73.174,0
Transferências da LC 87/1996	0,0	0,0	0,0	0,0	0,0	0,0	0,0	0,0	0,0	0,0	0,0	0,0	0,0	172.960,0
Transferências da LC 61/1989	155.340,7	149.452,9	152.038,7	149.993,8	103.183,0	125.640,9	137.590,4	95.916,3	145.072,6	152.292,3	105.912,2	136.768,2	1.609.202,0	956.798,0
Transferências do FUNDEB	9.633.186,7	10.262.246,4	9.045.189,2	8.528.681,3	9.324.459,6	8.845.101,6	8.059.232,0	7.767.084,2	8.674.736,9	6.959.154,6	8.544.432,6	7.949.429,5	103.592.935,1	78.801.132,0
Outras Transferências Correntes	25.618.928,6	19.695.311,3	26.112.549,3	23.489.828,1	34.429.847,7	31.586.949,4	38.156.232,0	28.746.616,6	35.622.379,2	35.175.889,5	30.370.655,6	44.363.738,5	373.368.922,8	171.369.504,0
<b>OUTRAS RECEITAS CORRENTES</b>	233.556,4	139.959,2	248.851,9	188.436,3	354.104,2	266.612,6	193.868,9	192.281,4	109.309,0	128.920,7	133.385,7	312.165,0	2.501.454,3	2.644.177,0
<b>DEDUÇÕES (II)</b>	2.466.312,5	7.384.755,4	4.763.766,8	4.396.989,5	4.781.411,2	4.534.668,1	4.379.089,3	4.578.632,5	4.549.609,3	4.474.594,3	4.581.445,0	4.430.855,1	57.322.129,0	32.495.409,0
Contrib. p/ o Plano de Seg. Soc. Serv.	334.804,3	2.981.671,9	1.734.913,2	1.659.903,8	1.868.396,3	1.888.821,2	1.900.016,7	1.899.619,2	1.919.016,8	1.906.240,3	1.972.339,5	3.709.719,3	23.775.462,5	10.782.859,0
Compensação Financ. entre Reg. Previd.	0,0	0,0	0,0	0,0	0,0	0,0	0,0	0,0	0,0	0,0	0,0	0,0	0,0	12.353,0
Rendimentos de Aplicações de Recursos Previdenciários	58.009,5	129.447,3	689.304,3	207.601,8	234.789,0	52.870,5	171.192,9	312.086,3	290.794,7	519.517,5	56.510,3	188.238,4	2.910.360,5	136.400,0
Dedução de Receita p/ Formação do FUNDEB	2.073.498,7	4.273.636,2	2.339.549,3	2.529.483,9	2.678.225,9	2.592.976,4	2.307.879,7	2.866.927,0	2.339.797,8	2.048.836,5	2.552.595,2	2.532.899,4	30.636.306,0	21.563.797,0
<b>RECEITA CORRENTE LIQUIDA (III)</b>	68.829.477,2	59.030.012,7	59.440.831,1	53.019.000,4	69.342.689,2	63.467.049,9	70.201.549,8	57.303.764,9	66.841.278,3	59.161.980,1	59.172.741,2	78.511.262,3	764.321.737,1	432.708.650,0
(-) Transf. obrig. União relat. emendas individuais (art.166-A, § 1º da CF/IV)	0,0	0,0	0,0	0,0	0,0	0,0	0,0	0,0	0,0	0,0	0,0	0,0	0,0	0,0
<b>RCL AJUSTADA P/ CALC. LIM. ENDIV. (V)=(III-IV)</b>	68.829.477,2	59.030.012,7	59.440.831,1	53.019.000,4	69.342.689,2	63.467.049,9	70.201.549,8	57.303.764,9	66.841.278,3	59.161.980,1	59.172.741,2	78.511.262,3	764.321.737,1	432.708.650,0
(-) Transf. Obrig. União relativas a emendas de bancada (art. 166, § 16, da CF/VI)	0,0	0,0	0,0	0,0	0,0	0,0	0,0	0,0	0,0	0,0	0,0	0,0	0,0	0,0
<b>RCL AJUST. P/ CALC. LIM. DESP. PESSOAL (VII)=(V-VI)</b>	68.829.477,2	59.030.012,7	59.440.831,1	53.019.000,4	69.342.689,2	63.467.049,9	70.201.549,8	57.303.764,9	66.841.278,3	59.161.980,1	59.172.741,2	78.511.262,3	764.321.737,1	432.708.650,0

Fonte : Departamento de Contabilidade do Poder Executivo Municipal/FUMSA/CMA/FMAS/IBASMA/FMDCA/FHS/FMCA/FMPG

Nota : Receita Corrente Líquida em reais e sem arredondamento :

R\$ 764.321.737,10

R\$ 764.321.737,10

CHEFE DO PODER EXECUTIVO: LIVIA SOARES BELLO DA SILVA  
RESPONSÁVEL PELA CONTABILIDADE: JHONE DE OLIVEIRA CLAUDIO

SIGFIS - Versão 2022

Data de Emissão: 01/03/2023 15:42h

Anexo 3 do RREO

Livia Bello  
Prelmia

MARCO AURELIO M. BRAGA  
Secretário de Fazenda e Planejamento  
Mat.: 9949140-7

Jhone de Claudio  
CRC-RJ 13454/O-2  
MAT. 994943-3



# Município de Araruama

## Poder Executivo

### RREO 6º BIMESTRE 2022

MUNICÍPIO DE ARARUAMA  
RELATÓRIO RESUMIDO DA EXECUÇÃO ORÇAMENTÁRIA  
DEMONSTRATIVO DAS RECEITAS E DESPESAS PREVIDENCIÁRIAS DO REGIME PRÓPRIO DOS SERVIDORES PÚBLICOS  
ORÇAMENTO DA SEGURIDADE SOCIAL  
PERÍODO DE REFERÊNCIA : 6º Bimestre / 2022

LRF, art 53, inciso II - Anexo 4

R\$ 1,00

**REGIME PRÓPRIO DE PREVIDÊNCIA DOS SERVIDORES - RPPS**  
**FUNDO EM CAPITALIZAÇÃO (PLANO PREVIDENCIÁRIO)**

RECEITAS PREVIDENCIÁRIAS - RPPS (FUNDO EM CAPITALIZAÇÃO)	PREVISÃO ATUALIZADA	RECEITAS REALIZADAS Até 6º Bim/2022
<b>RECEITAS CORRENTES (I)</b>	31.557.067,0	64.283.643,2
Receitas de Contribuições dos Segurados	10.782.859,0	23.775.462,5
Civil	10.782.859,0	23.775.462,5
Ativo	10.580.059,0	23.003.899,1
Inativo	0,0	0,0
Pensionista	202.800,0	771.563,4
Militar	0,0	0,0
Ativo	0,0	0,0
Inativo	0,0	0,0
Pensionista	0,0	0,0
Receitas de Contribuições Patronais	20.600.860,0	37.574.957,0
Civil	20.600.860,0	37.574.957,0
Ativo	20.600.860,0	37.574.957,0
Inativo	0,0	0,0
Pensionista	0,0	0,0
Militar	0,0	0,0
Ativo	0,0	0,0
Inativo	0,0	0,0
Pensionista	0,0	0,0
Receita Patrimonial	150.595,0	2.910.360,5
Receitas Imobiliárias	14.195,0	0,0
Receitas de Valores Mobiliários	136.400,0	2.910.360,5
Outras Receitas Patrimoniais	0,0	0,0
Receita de Serviços	0,0	0,0
Outras Receitas Correntes	22.753,0	22.863,2
Compensação Previdenciária do RGPS para o RPPS	12.353,0	0,0
Aportes Periódicos para Amortização do Déficit Atuarial do RPPS (II)	0,0	0,0
Demais Receitas Correntes	10.400,0	22.863,2
<b>RECEITAS DE CAPITAL (III)</b>	0,0	0,0
Alienação de Bens, Direitos e Ativos	0,0	0,0
Amortização de Empréstimos	0,0	0,0
Outras Receitas de Capital	0,0	0,0
<b>TOTAL DAS RECEITAS FUNDO DE CAPITALIZAÇÃO - RPPS (IV) = (I + III - II)</b>	<b>31.557.067,0</b>	<b>64.283.643,2</b>

  
Livia Bello  
Prefeita

  
Jhone de Claudio  
CRC-RJ 183454/O-2  
MAT. 994943-3

DESPESAS PREVIDENCIÁRIAS - RPPS (FUNDO EM CAPITALIZAÇÃO)	DOTAÇÃO ATUALIZADA	DESPESAS EMPENHADAS	DESPESAS LIQUIDADAS	DESPESAS PAGAS	INSCRITAS EM RPMP
		Até 6º Bim/2022	Até 6º Bim/2022	Até 6º Bim/2022	No Exercício
Benefícios - Civil	56.144.195,0	53.956.379,5	53.956.379,6	53.956.379,6	0,0
Aposentadorias	48.814.195,0	47.110.674,4	47.110.674,4	47.110.674,4	0,0
Pensões	7.330.000,0	6.845.705,1	6.845.705,2	6.845.705,2	0,0
Outros Benefícios Previdenciários	0,0	0,0	0,0	0,0	0,0
Outras Despesas Previdenciárias	0,0	0,0	0,0	0,0	0,0
Compensação Previdenciária do RPPS para o RGPS	0,0	0,0	0,0	0,0	0,0
Demais despesas Previdenciárias	0,0	0,0	0,0	0,0	0,0
<b>TOTAL DAS DESPESAS FUNDO EM CAPITALIZAÇÃO RPPS (V)</b>	<b>56.144.195,0</b>	<b>53.956.379,5</b>	<b>53.956.379,6</b>	<b>53.956.379,6</b>	<b>0,0</b>
<b>RESULTADO FUNDO EM CAPITALIZAÇÃO (VI) = (IV - V)</b>	<b>-24.587.128,0</b>	<b>10.327.263,7</b>	<b>10.327.263,6</b>	<b>10.327.263,6</b>	<b>0,0</b>

  
MARCO AURELIO M. BRAGA  
Secretário de Fazenda e Planejamento  
Mat. 9949140-7

RECURSOS RPPS ARRECADADOS EM EXERCÍCIOS ANTERIORES	PREVISÃO ORÇAMENTÁRIA
VALOR	0,0

RESERVA ORÇAMENTÁRIA DO RPPS	PREVISÃO ORÇAMENTÁRIA
VALOR	0,0

APORTES DE RECURSOS PARA O FUNDO EM CAPITALIZAÇÃO DO RPPS	APORTES REALIZADAS
Plano de Amortização - Contribuição Patronal Suplementar	0,0
Plano de Amortização - Aporte Periódico de Valores Predefinidos	0,0
Outros Aportes RPPS	0,0
Recursos para Cobertura de Déficit Financeiro	0,0

BENS E DIREITOS DO RPPS (FUNDO EM CAPITALIZAÇÃO)	PERÍODO DE REFERÊNCIA
	Até 6º Bim/2022
Caixa e Equivalentes de Caixa	5.154,9
Investimentos e Aplicações	0,0
Outros Bens e Direitos	0,0
<b>TOTAL DE BENS E DIREITOS DO RPPS</b>	<b>5.154,9</b>

CHEFE DO PODER EXECUTIVO: LIVIA SOARES BELLO DA SILVA  
RESPONSÁVEL PELA CONTABILIDADE: JHONE DE OLIVEIRA CLAUDIO

SIGFIS - Versão 2022

Data de Emissão: 01/03/2023 15:42h

Anexo 4 do RREO



# Município de Araruama

## Poder Executivo



### RREO 6º BIMESTRE 2022

MUNICÍPIO DE ARARUAMA  
RELATÓRIO RESUMIDO DA EXECUÇÃO ORÇAMENTÁRIA  
DEMONSTRATIVO DAS RECEITAS E DESPESAS PREVIDENCIÁRIAS DO REGIME PRÓPRIO DOS SERVIDORES PÚBLICOS  
ORÇAMENTO DA SEGURIDADE SOCIAL  
PERÍODO DE REFERÊNCIA : 6º Bimestre / 2022

LRF, art 53, inciso II - Anexo 4

R\$ 1,00

## FUNDO EM REPARTIÇÃO (Plano Financeiro)

RECEITAS PREVIDENCIÁRIAS FUNDO EM REPARTIÇÃO - RPPS	PREVISÃO INICIAL	PREVISÃO ATUALIZADA	RECEITAS REALIZADAS
			Até 6º Bim/2022
RECEITAS CORRENTES (VII)	0,0	0,0	0,0
Receitas de Contribuições dos Segurados	0,0	0,0	0,0
Civil	0,0	0,0	0,0
Ativo	0,0	0,0	0,0
Inativo	0,0	0,0	0,0
Pensionista	0,0	0,0	0,0
Militar	0,0	0,0	0,0
Ativo	0,0	0,0	0,0
Inativo	0,0	0,0	0,0
Pensionista	0,0	0,0	0,0
Receitas de Contribuições Patronais	0,0	0,0	0,0
Civil	0,0	0,0	0,0
Ativo	0,0	0,0	0,0
Inativo	0,0	0,0	0,0
Pensionista	0,0	0,0	0,0
Militar	0,0	0,0	0,0
Ativo	0,0	0,0	0,0
Inativo	0,0	0,0	0,0
Pensionista	0,0	0,0	0,0
Receita Patrimonial	0,0	0,0	0,0
Receitas Imobiliárias	0,0	0,0	0,0
Receitas de Valores Mobiliários	0,0	0,0	0,0
Outras Receitas Patrimoniais	0,0	0,0	0,0
Receita de Serviços	0,0	0,0	0,0
Outras Receitas Correntes	0,0	0,0	0,0
Compensação Previdenciária do RGPS para o RPPS	0,0	0,0	0,0
Demais Receitas Correntes	0,0	0,0	0,0
RECEITAS DE CAPITAL (VIII)	0,0	0,0	0,0
Alienação de Bens, Direitos e Ativos	0,0	0,0	0,0
Amortização de Empréstimos	0,0	0,0	0,0
Outras Receitas de Capital	0,0	0,0	0,0
<b>TOTAL DAS RECEITAS FUNDO EM REPARTIÇÃO RPPS (IX) = (VII + VIII)</b>	<b>0,0</b>	<b>0,0</b>	<b>0,0</b>

Livia Bello  
Prefeita

Jhone de Claudio  
CRC-RJ 133454/O-2  
MAT. 994943-3

DESPESAS FUNDO EM REPARTIÇÃO - RPPS	DOTAÇÃO INICIAL	DOTAÇÃO ATUALIZADA	DESPESAS EMPENHADAS	DESPESAS LIQUIDADAS	DESPESAS PAGAS	INSCRITAS EM RESTOS A PAGAR NÃO PROCESSADOS
			Até 6º Bim/2022	6º Bim/2022	6º Bim/2022	6º Bim/2022
Benefícios - Civil	0,0	0,0	0,0	0,0	0,0	0,0
Aposentadorias	0,0	0,0	0,0	0,0	0,0	0,0
Pensões	0,0	0,0	0,0	0,0	0,0	0,0
Outros Benefícios Previdenciários	0,0	0,0	0,0	0,0	0,0	0,0
Outras Despesas Previdenciárias	0,0	0,0	0,0	0,0	0,0	0,0
Compensação Previdenciária do RPPS para o RGPS	0,0	0,0	0,0	0,0	0,0	0,0
Demais despesas Previdenciárias	0,0	0,0	0,0	0,0	0,0	0,0
<b>TOTAL DAS DESPESAS FUNDO EM REPARTIÇÃO RPPS (X)</b>	<b>0,0</b>	<b>0,0</b>	<b>0,0</b>	<b>0,0</b>	<b>0,0</b>	<b>0,0</b>
<b>RESULTADO FUNDO EM REPARTIÇÃO RPPS (XI) = (IX - X)</b>	<b>0,0</b>	<b>0,0</b>	<b>0,0</b>	<b>0,0</b>	<b>0,0</b>	<b>0,0</b>

MARCO AURELIO M. BRAGA  
Secretário de Fazenda e Planejamento  
Mat. 9949140-7

APORTES DE RECURSOS PARA O FUNDO EM REPARTIÇÃO DO RPPS	APORTES REALIZADAS
Recursos para Cobertura de Insuficiências Financeiras	0,0
Recursos para Formação de Reserva	0,0
BENS E DIREITOS DO FUNDO (FUNDO EM REPARTIÇÃO)	SALDO ATUAL
Caixa e Equivalentes de Caixa	1.040.442,4
Investimentos e Aplicações	0,0
Outro Bens e Direitos	0,0

RECEITAS DA ADMINISTRAÇÃO - RPPS	PREVISÃO INICIAL	PREVISÃO ATUALIZADA	RECEITAS REALIZADAS
			Até 6º Bim/2022
Receitas Correntes	0,0	0,0	0,0
<b>Total das Receitas da Administração RPPS (XII)</b>	<b>0,0</b>	<b>0,0</b>	<b>0,0</b>

# Município de Araruama

## Poder Executivo

### RREO 6º BIMESTRE 2022

MUNICÍPIO DE ARARUAMA  
RELATÓRIO RESUMIDO DA EXECUÇÃO ORÇAMENTÁRIA  
DEMONSTRATIVO DAS RECEITAS E DESPESAS PREVIDENCIÁRIAS DO REGIME PRÓPRIO DOS SERVIDORES PÚBLICOS  
ORÇAMENTO DA SEGURIDADE SOCIAL  
PERÍODO DE REFERÊNCIA : 6º Bimestre / 2022

LRF, art 53, inciso II - Anexo 4

R\$ 1,00

DESPESAS DA ADMINISTRAÇÃO - RPPS	DOTAÇÃO INICIAL	DOTAÇÃO ATUALIZADA	DESPESAS EMPENHADAS	DESPESAS LIQUIDADAS	DESPESAS PAGAS	INSCRITAS EM RPNP
			Até 6º Bim/2022	6º Bim/2022	6º Bim/2022	6º Bim/2022
Despesas Correntes (XIII)	6.534.192,0	2.574.192,0	2.114.817,6	2.057.299,9	2.057.299,9	57.517,7
Despesas de Capital (XIV)	73.680,0	88.680,0	49.478,2	11.975,4	11.975,4	37.502,8
<b>Total das Despesas da Administração RPPS (XV)=(XIII+XIV)</b>	<b>6.607.872,0</b>	<b>2.662.872,0</b>	<b>2.164.295,8</b>	<b>2.069.275,3</b>	<b>2.069.275,3</b>	<b>95.020,5</b>
<b>Resultado da Administração RPPS (XVI)=(XII-XV)</b>	<b>-6.607.872,0</b>	<b>-2.662.872,0</b>	<b>-2.164.295,8</b>	<b>-2.069.275,3</b>	<b>-2.069.275,3</b>	<b>-----</b>

## BENEFÍCIOS PREVIDENCIÁRIOS MANTIDOS PELO TESOUREIRO

RECEITAS PREVIDENCIÁRIAS (BENEFÍCIOS MANTIDOS PELO TESOUREIRO)	PREVISÃO ATUALIZADA (a)	RECEITAS REALIZADAS ATÉ O BIM (b)
Contribuição do Servidores	0,0	0,0
Demais Receitas Previdenciárias	0,0	0,0
<b>TOTAL DAS RECEITAS(BENEFÍCIOS MANTIDOS PELO TESOUREIRO) (XVII)</b>	<b>0,0</b>	<b>0,0</b>

DESPESAS PREVIDENCIÁRIAS (BENEFÍCIOS MANTIDOS PELO TESOUREIRO)	DOTAÇÃO ATUALIZADA (c)	DESPESAS EMPENHADAS Até o Bimestre (d)	DESPESAS LIQUIDADAS Até o Bimestre (e)	DESPESAS PAGAS Até o Bimestre (f)	ESCRITAS EM RESTOS A PAGAR NÃO PROCESSADOS Até o Bimestre (g)
Aposentadorias	0,0	0,0	0,0	0,0	0,0
Pensões	0,0	0,0	0,0	0,0	0,0
Outras Despesas Previdenciárias	0,0	0,0	0,0	0,0	0,0
<b>TOTAL DAS DESPESAS (BENEFÍCIOS MANTIDOS PELO TESOUREIRO)(XVIII)</b>	<b>0,0</b>	<b>0,0</b>	<b>0,0</b>	<b>0,0</b>	<b>0,0</b>

  
Livia Bello  
Prefeita

  
MARCO AURELIO M. BRAGA  
Secretário de Fazenda e Planejamento  
Mat. 9949140-7

  
Jhone de Oliveira Claudio  
CRC-RJ 133454/O-2  
MAT. 994943-3



# Município de Araruama

## Poder Executivo



### RREO 6º BIMESTRE 2022

MUNICÍPIO DE ARARUAMA  
RELATÓRIO RESUMIDO DA EXECUÇÃO ORÇAMENTÁRIA  
DEMONSTRATIVO DOS RESULTADOS PRIMÁRIO E NOMINAL  
ORÇAMENTOS FISCAL E DA SEGURIDADE SOCIAL  
PERÍODO DE REFERÊNCIA : 6º Bimestre / 2022

LRF, art 53, inciso III - Anexo 6b

R\$ Milhares

CÁLCULO DO RESULTADO NOMINAL	ABAIXO DA LINHA	
	SALDO	
	Em 31/12/2021 (a)	Em 31/Dez/2022 (b)
DÍVIDA CONSOLIDADA (XXVIII)	436.445,50	926.345,10
DEDUÇÕES (XXIX)	54.096.562,30	94.775.816,20
Disponibilidade de Caixa	54.096.562,30	94.656.572,10
Disponibilidade de Caixa Bruta	80.393.978,40	123.224.978,50
(-) Restos a Pagar Processados (XXX)	26.297.416,10	28.568.406,40
Demais Haveres Financeiros	0,00	119.244,10
DÍVIDA CONSOLIDADA LÍQUIDA (XXXI) = (XXVIII - XXIX)	-53.660.116,80	-93.849.471,10
RESULTADO NOMINAL - Abaixo da Linha (XXXII) = (XXXIa - XXXIb)	40.189.354,30	
AJUSTE METODOLÓGICO	Até o 6º Bimestre / 2022	
VARIAÇÃO SALDO RPP = (XXXIII) = (XXX a - XXX b)	-2.270.990,30	
RECEITA DE ALIENAÇÃO DE INVESTIMENTOS PERMANENTES (IX)	0,00	
PASSIVOS RECONHECIDOS NA DC (XXXIV)	0,00	
VARIAÇÃO CAMBIAL (XXXV)	0,00	
PAGAMENTOS DE PRECATÓRIOS INTEGRANTES DA DC (XXXVI)	0,00	
OUTROS AJUSTES (XXXVII)	0,00	
RESULTADO NOMINAL AJUSTADO - Abaixo da Linha (XXXVIII)=(XXXII-XXXIII-IX+XXXIV+XXXV-XXXVI+XXXVII)	42.460.344,60	
RESULTADO PRIMÁRIO - Abaixo da Linha (XXXIX) = XXXVIII - (XXV - XXVI)	21.089.057,40	
INFORMAÇÕES ADICIONAIS	PREVISÃO ORÇAMENTÁRIA	
SALDO DE EXERCÍCIOS ANTERIORES	0,00	
Recursos Arrecadados em Exercícios Anteriores - RPPS	0,00	
Superávit Financeiro Utilizado para Abertura e Reabertura de Créditos Adicionais	0,00	
RESERVA ORÇAMENTÁRIA DO RPS	0,00	

  
Livia Bello  
Prefeita

  
MARCO AURELIO M. BRAGA  
Secretário de Fazenda e Planejamento  
Mat. 9949140-7

  
Jhone de Claudio  
CRC-RJ 133454/O-2  
MAT. 994943-3

Fonte : Departamento de Contabilidade do Poder Executivo Municipal/FUMSA/CMA/FMAS/IBASMA/FMDCA/FHS/FMCA/FMPG

CHEFE DO PODER EXECUTIVO: LIVIA SOARES BELLO DA SILVA  
RESPONSÁVEL PELA CONTABILIDADE: JHONE DE OLIVEIRA CLAUDIO

SIGFIS - Versão 2022

Emissão: 01/03/2023 15:42h

Anexo 6b do RREO



# Município de Araruama

## Poder Executivo

### RREO 6º BIMESTRE 2022

MUNICÍPIO DE ARARUAMA  
RELATÓRIO RESUMIDO DA EXECUÇÃO ORÇAMENTÁRIA  
DEMONSTRATIVO DOS RESULTADOS PRIMÁRIO E NOMINAL  
ORÇAMENTOS FISCAL E DA SEGURIDADE SOCIAL  
PERÍODO DE REFERÊNCIA : 6º Bimestre / 2022

LRF, art 53, inciso III - Anexo 6a

R\$1,00

RECEITAS PRIMÁRIAS	PREVISÃO ATUALIZADA	ACIMA DA LINHA	
		Jan a Dez/2022	
		RECEITAS REALIZADAS	
RECEITAS CORRENTES (I)	443.640.262,0	791.007.560,0	
Impostos, Taxas e Contribuições de Melhoria	77.382.843,0	116.191.893,5	
Imposto s/ a Prop. Predial/Territorial Urbana (IPTU)	39.768.199,0	50.532.520,6	
Impostos s/ Serviços de Qualquer Natureza (ISS)	17.976.400,0	30.906.442,4	
Imposto s/ Transmissão de Bens Imóveis (ITBI)	4.440.268,0	7.926.906,1	
Imposto de Renda Retido na Fonte (IRRF)	5.712.543,0	20.475.613,8	
Outros Impostos, Taxas e Contribuições de Melhoria	9.485.433,0	6.350.410,6	
Contribuições	25.106.525,0	44.908.347,2	
Receita Patrimonial	2.019.133,0	21.371.287,2	
Aplicações Financeiras (II)	1.896.926,0	21.371.287,2	
Outras Receitas Patrimoniais	122.207,0	0,0	
Transferências Correntes*	336.425.820,0	606.034.577,8	
Cota Parte FPM (80%)	39.733.080,0	63.000.951,2	
Cota Parte ICMS (80%)	35.641.783,0	52.576.782,4	
Cota Parte IPVA (80%)	9.883.384,0	12.163.880,9	
Cota Parte ITR (80%)	58.539,0	43.743,9	
L.C. Nº 87/96 - ICMS Desoneração (80%)	172.960,0	0,0	
L.C. Nº 61/89	765.438,0	1.287.361,5	
Transferências do FUNDEB	78.801.132,0	103.592.935,1	
Outras Transferências Correntes	171.369.504,0	373.368.922,8	
Demais Receitas Correntes	2.705.941,0	2.501.454,3	
Outras Receitas Financeiras (III)	0,0	0,0	
Receitas Correntes Restantes	2.705.941,0	2.501.454,3	
RECEITAS PRIMÁRIAS CORRENTES (IV)=(I-III)	441.743.336,0	769.636.272,8	
RECEITAS DE CAPITAL (V)	1.054.372,0	481.985,0	
Operações de Crédito (VI)	0,0	0,0	
Amortização de Empréstimos (VII)	0,0	0,0	
Alienação de Bens	0,0	0,0	
Receita de Alienação de Investimentos Temporários (VIII)	0,0	0,0	
Receita de Alienação de Investimentos Permanentes (IX)	0,0	0,0	
Outras Alienações de bens	0,0	0,0	
Transferências de Capital	1.054.372,0	481.985,0	
Convênios	0,0	382.000,0	
Outras Transferências de Capital	1.054.372,0	99.985,0	
Outras Receitas de Capital	0,0	0,0	
Outras Receitas de Capital não Primárias (X)	0,0	0,0	
Outras Receitas de Capital Primárias	0,0	0,0	
RECEITAS PRIMÁRIAS DE CAPITAL (XI) = (V-VI-VII-VIII-IX-X)	1.054.372,0	481.985,0	
RECEITA PRIMÁRIA TOTAL (XII) = (IV + XI)	442.797.708,0	770.118.257,8	

  
Livia Bello  
Prefeita

  
Jhone D. Claudio  
CRC-RJ 183454/O-2  
MAT. 994943-3

DESPESAS PRIMÁRIAS	DOTAÇÃO ATUALIZADA	Jan a Dez/2022					
		DESPESAS EMPENHADAS	DESPESAS LIQUIDADAS	DESPESAS PAGAS (a)	RESTOS A PAGAR PROCESSADOS PAGOS (b)	RESTOS A PAGAR NÃO PROCESSADOS	
						LIQUIDADOS	PAGOS (c)
DESPESAS CORRENTES (XIII)	704.679.675,6	663.423.179,5	601.164.293,7	598.070.020,5	977.315,7	24.947.585,5	24.947.585,5
Pessoal e Encargos Sociais	328.845.392,5	320.559.955,9	320.504.332,7	320.462.935,4	66.214,7	1.122,5	1.122,5
Juros e Encargos da Dívida (XIV)	1.355.000,0	1.355.000,0	0,0	0,0	0,0	0,0	0,0
Outras Despesas Correntes	374.479.283,1	341.508.223,6	280.659.961,0	277.607.085,1	911.101,0	24.946.463,0	24.946.463,0
DESPESAS PRIMÁRIAS CORRENTES (XV) = (XIII - XIV)	703.324.675,6	662.068.179,5	601.164.293,7	598.070.020,5	977.315,7	24.947.585,5	24.947.585,5
DESPESAS DE CAPITAL (XVI)	132.036.905,7	110.994.386,3	85.510.332,7	81.204.851,4	1.718.900,0	6.441.900,0	6.441.900,0
Investimentos	109.828.034,8	88.785.646,8	70.520.552,3	66.215.071,0	1.718.900,0	6.231.751,0	6.231.751,0
Inversões Financeiras	0,0	0,0	0,0	0,0	0,0	0,0	0,0
Concessão de Empréstimos (XVII)	0,0	0,0	0,0	0,0	0,0	0,0	0,0
Aquisição de Título de Capital já Integralizado (XVIII)	0,0	0,0	0,0	0,0	0,0	0,0	0,0
Aquisição de Título de Crédito (XIX)	0,0	0,0	0,0	0,0	0,0	0,0	0,0
Demais Inversões Financeiras	0,0	0,0	0,0	0,0	0,0	0,0	0,0
Amortização da Dívida (XX)	22.208.870,9	22.208.739,5	14.989.780,3	14.989.780,3	0,0	210.148,9	210.148,9
DESPESAS PRIMÁRIAS DE CAPITAL (XXI) = (XVI-XVII-XVIII-XIX-X)	109.828.034,8	88.785.646,8	70.520.552,4	66.215.071,1	1.718.900,0	6.231.751,0	6.231.751,0
RESERVA DE CONTINGÊNCIA (XXII)	0,0	0,0	0,0	0,0	0,0	0,0	0,0
DESPESA PRIMÁRIA TOTAL (XXIII) = (XV+XXI+XXII)	813.152.710,4	750.853.826,3	671.684.846,1	664.285.091,6	2.696.215,7	31.179.336,5	31.179.336,5
RESULTADO PRIMÁRIO - Acima da Linha (XXIV) = (XIIa - (XXIIIa)	--	--	--	71.957.614,0	--	--	--

  
MARCO AURELIO M. BRAGA  
Secretário de Fazenda e Planejamento  
Mat. 9949140-7

CHEFE DO PODER EXECUTIVO: LIVIA SOARES BELLO DA SILVA  
RESPONSÁVEL PELA CONTABILIDADE: JHONE DE OLIVEIRA CLAUDIO



# Município de Araruama

## Poder Executivo



### RREO 6º BIMESTRE 2022

MUNICÍPIO DE ARARUAMA  
RELATÓRIO RESUMIDO DA EXECUÇÃO ORÇAMENTÁRIA  
**DEMONSTRATIVO DO RESULTADO PRIMÁRIO**  
ORÇAMENTOS FISCAL E DA SEGURIDADE SOCIAL  
PERÍODO DE REFERÊNCIA : 6º Bimestre / 2022

LRF, art 53, inciso III - Anexo 6a

R\$1,00

META FISCAL PARA O RESULTADO PRIMÁRIO		VALOR CORRENTE
Meta fixada no Anexo de Metas Fiscais da LDO para o exercício de referência		0,0
JUROS NOMINAIS		Jan a Dez/2022 VALOR INCORRIDO
Encargos e Variações Monetárias Ativos (XXV)		21.371.287,2
Encargos e Variações Monetárias Passivas (XXVI)		0,0
<b>RESULTADO NOMINAL - Acima da Linha (XXVII) = XXIV + (XXV - XXVI)</b>		93.328.901,2
META FISCAL PARA O RESULTADO NOMINAL		VALOR CORRENTE
Meta fixada no Anexo de Metas Fiscais da LDO para o exercício de referência		0,0

Fonte : Departamento de Contabilidade do Poder Executivo Municipal/FUMSA/CMA/FMAS/IBASMA/FMDCA/FHS/FMCA/FMPG

Nota : \*Para efeito deste Demonstrativo, o montante das Transferências Correntes corresponde, dentre outras receitas, ao total das Transferências Intergovernamentais, excluídas as Deduções da Receita Corrente para Formação do FUNDEB.

  
Livia Bello  
Prefeita

  
MARCO AURELIO M. BRAGA  
Secretário de Fazenda e Planejamento  
Mat. 9949140-7

  
Jhone de Oliveira Claudio  
CRC-RJ 183454/O-2  
MAT. 994943-3

CHEFE DO PODER EXECUTIVO: LIVIA SOARES BELLO DA SILVA  
RESPONSÁVEL PELA CONTABILIDADE: JHONE DE OLIVEIRA CLAUDIO



# Município de Araruama Poder Executivo



## RREO 6º BIMESTRE 2022

MUNICÍPIO DE ARARUAMA  
RELATÓRIO RESUMIDO DA EXECUÇÃO ORÇAMENTÁRIA  
**DEMONSTRATIVO DOS RESTOS A PAGAR POR PODER E ÓRGÃO**  
ORÇAMENTOS FISCAL E DA SEGURIDADE SOCIAL  
PERÍODO DE REFERÊNCIA : 6º Bimestre / 2022

LRF, art 53, inciso V - Anexo 7

R\$1,00

PODER/ÓRGÃO	RESTOS A PAGAR PROCESSADOS E NÃO PROCESSADOS LIQUIDADOS					RESTOS A PAGAR NÃO-PROCESSADOS				
	Inscritos		Canc.	Pagos	Saldo	Exerc. Ant.	Inscritos 2021	Canc.	Pagos	Saldo
	Exerc. Ant.	2021								
<b>RESTOS A PAGAR (EXCETO INTRA-ORÇAMENTÁRI)</b>										
<b>EXECUTIVO</b>										
PREFEITURA ARARUAMA	19.301.053,0	1.030.664,6	0,0	925.081,0	19.406.636,6	14.454.670,4	23.783.476,9	3.265.831,7	14.137.245,8	20.835.069,8
INSTITUTO BENEF ASSIST SERV MUN ARAF	2.084.140,8	0,0	0,0	0,0	2.084.140,8	13.774,5	0,0	0,0	0,0	13.774,5
FUNDO MUN SAÚDE ARARUAMA	1.954.938,1	1.922.539,2	0,0	1.722.301,2	2.155.176,1	1.689.850,4	20.640.948,1	0,0	17.382.313,8	4.948.484,7
FUNDO MUN ASSIST SOCIAL ARARUAMA	0,0	7.021,6	0,0	0,0	7.021,6	1.092.379,5	1.576.725,0	0,0	366.538,5	2.302.566,0
FUNDO MUN DIR CRIANÇA E ADOLESC ARA	0,0	0,0	0,0	0,0	0,0	0,0	189,6	0,0	0,0	189,6
<b>LEGISLATIVO</b>										
CAMARA ARARUAMA	0,0	700,0	0,0	700,0	0,0	0,0	156.658,0	0,0	156.658,0	0,0
<b>TOTAL (I)</b>	<b>23.340.131,9</b>	<b>2.960.925,4</b>	<b>0,0</b>	<b>2.648.082,2</b>	<b>23.652.975,1</b>	<b>17.250.674,8</b>	<b>46.157.997,6</b>	<b>3.265.831,7</b>	<b>32.042.756,1</b>	<b>28.100.084,6</b>
<b>TOTAL (I + II)</b>	<b>23.340.131,9</b>	<b>2.960.925,4</b>	<b>0,0</b>	<b>2.648.082,2</b>	<b>23.652.975,1</b>	<b>17.250.674,8</b>	<b>46.157.997,6</b>	<b>3.265.831,7</b>	<b>32.042.756,1</b>	<b>28.100.084,6</b>



Livia Bello  
Prefeita



MARCO AURELIO M. BRAGA  
Secretário de Fazenda e Planejamento  
Mat. 9949140-7



Jhone de Claudio  
CRC-RJ 133454/O-2  
MAT. 994943-3



# Município de Araruama

## Poder Executivo



### RREO 6º BIMESTRE 2022

MUNICÍPIO DE ARARUAMA  
RELATÓRIO RESUMIDO DA EXECUÇÃO ORÇAMENTÁRIA  
DEMONSTRATIVO DAS RECEITAS E DESPESAS COM MANUTENÇÃO E DESENVOLVIMENTO DO ENSINO

ORÇAMENTOS FISCAL E DA SEGURIDADE SOCIAL  
PERÍODO DE REFERÊNCIA : 6º Bimestre / 2022


LEI 9.394/96, art 72 - Anexo 8

R\$1,00

#### RECEITA RESULTANTE DE IMPOSTOS (Arts. 212 e 212-A da Constituição Federal)

RECEITA RESULTANTE DE IMPOSTOS	PREVISÃO ATUALIZADA (a)	RECEITAS REALIZADAS	
		Até 6º Bim/2022 (b)	% (b/a)
<b>1-RECEITAS DE IMPOSTOS</b>	67.897.410,0	109.841.482,8	161,78
1.1-Receita Resultante do Imposto sobre a Propriedade Predial e Territorial Urbana - IPTU	39.768.199,0	50.532.520,6	127,07
1.2-Receita Resultante do Imposto sobre Transmissão Inter Vivos - ITBI	4.440.268,0	7.926.906,1	178,52
1.3-Receita Resultante do Imposto sobre Serviços de Qualquer Natureza - ISS	17.976.400,0	30.906.442,4	171,93
1.4-Receita Resultante do Imposto sobre Imposto de Renda Retido na Fonte - IRRF	5.712.543,0	20.475.613,8	358,43
<b>2-RECEITAS DE TRANSFERÊNCIAS CONSTITUCIONAIS E LEGAIS</b>	107.818.981,0	159.709.025,8	148,13
2.1-Cota-Parte FPM	49.666.350,0	77.119.315,3	155,27
2.1.1-Parcela referente à CF art. 159, I, alínea b	49.666.350,0	73.497.154,4	147,98
2.1.2-Parcela referente à CF art. 159, I, alíneas d e e	0,0	3.622.160,9	
2.2-Cota-Parte ICMS	44.595.469,0	65.720.978,1	147,37
2.3-Cota-Parte IPI-Exportação	956.798,0	1.609.201,9	168,19
2.4-Cota-Parte ITR	73.174,0	54.679,7	74,73
2.5-Cota-Parte IPVA	12.354.230,0	15.204.850,9	123,07
2.6-Cota-Parte IOF-Ouro	0,0	0,0	
2.7-Compensações Finan. provenientes de Impostos e Transf. Constitucionais	172.960,0	0,0	
<b>3-TOTAL DA RECEITA RESULTANTE DE IMPOSTOS (1 + 2)</b>	175.716.391,0	269.550.508,6	153,40
<b>4- TOTAL DESTINADO AO FUNDEB - 20% DE ((2.1.1) + (2.2) + (2.3) + (2.4) + (2.5))</b>	21.529.204,2	31.217.373,0	145,00
<b>5- VALOR MÍNIMO A SER APLICADO ALEM DO VALOR DESTINADO AO FUNDEB - 5% DE ((2.1.1) + (2.4) + (2.5)) + 25% DE ((1.1) + (1.2) + (1.3) + (1.4) + (2.1.2) + (2.6) + (2.7))</b>	22.399.893,6	36.170.254,2	161,48

  
Livia Bello  
Prefeita

  
MARCO AURELIO M. BRAGA  
Secretário de Fazenda e Planejamento  
Mat. 9949140-7

  
Jhone de Oliveira Claudio  
CRC-RJ 133454/O-2  
MAT. 994943-3



# Município de Araruama

## Poder Executivo

### RREO 6º BIMESTRE 2022

MUNICÍPIO DE ARARUAMA  
RELATÓRIO RESUMIDO DA EXECUÇÃO ORÇAMENTÁRIA  
DEMONSTRATIVO DAS RECEITAS E DESPESAS COM MANUTENÇÃO E DESENVOLVIMENTO DO ENSINO  
DEMONSTRATIVO DAS RECEITAS E DESPESAS COM MANUTENÇÃO E DESENVOLVIMENTO DO ENSINO  
ORÇAMENTOS FISCAL E DA SEGURIDADE SOCIAL  
PERÍODO DE REFERÊNCIA : 6º Bimestre / 2022

LEI 9.394/96, art 72 - Anexo 8

R\$1,00

RECEITAS RECEBIDAS DO FUNDEB NO EXERCÍCIO	PREVISÃO ATUALIZADA (a)	RECEITAS REALIZADAS	
		Até 6º Bim/2022 (b)	% (b/a)
6-RECEITAS RECEBIDAS DO FUNDEB	79.067.372,0	104.142.034,8	131,71
6.1-Transferências de Recursos do FUNDEB	79.067.372,0	104.142.034,8	131,71
6.1.1-Principal	78.801.132,0	103.592.935,1	131,46
6.1.2-Rendimento de Aplicação Financeira	266.240,0	549.099,7	206,24
6.2- FUNDEB - Complementação da União - VAAF	0,0	0,0	0,00
6.2.1-Principal	0,0	0,0	0,00
6.2.2-Rendimento de Aplicação Financeira	0,0	0,0	0,00
6.3- FUNDEB - Complementação da União - VAAT	0,0	0,0	0,00
6.3.1-Principal	0,0	0,0	0,00
6.3.2-Rendimento de Aplicação Financeira	0,0	0,0	0,00
7-RESULTADO LIQUIDO DAS TRANSFERÊNCIAS DO FUNDEB (6.1.1 - 4)	57.271.927,8	72.375.562,2	126,37
<b>RECURSOS RECEBIDOS EM EXERCÍCIOS ANTERIORES E NÃO UTILIZADOS</b>		VALOR	
8- TOTAL DOS RECURSOS DE SUPERÁVIT			52.279,1
8.1- SUPERÁVIT DO EXERCÍCIO IMEDIATAMENTE ANTERIOR			52.279,1
8.2- SUPERÁVIT RESIDUAL DE OUTROS EXERCÍCIOS			0,0
<b>9- TOTAL DOS RECURSOS DO FUNDEB DISPONÍVEIS PARA UTILIZAÇÃO (6 + 8)</b>			104.194.314,0

Livia Bello  
Prefeita

Jhone de Claudio  
CRC-RJ 183454/O-2  
MAT. 994943-3

DESPESAS COM RECURSOS DO FUNDEB	DOTAÇÃO ATUALIZADA (c)	DESPESAS Até 6º Bim/2022 Até o Bimestre (d)	DESPESAS LIQUIDADAS Até o Bimestre (e)	DESPESAS PAGAS Até o Bimestre (f)	INSCRITOS EM RP NÃO PROCESSADOS (g)
10- PROFISSIONAIS DA EDUCAÇÃO BÁSICA	90.470.532,0	90.522.810,1	90.522.810,1	90.522.810,1	0,0
10.1- Educação Infantil	7.387.002,7	7.387.002,7	7.387.002,7	7.387.002,7	0,0
10.1.1- Creche	0,0	0,0	0,0	0,0	0,0
10.1.2- Pré-escola	7.387.002,7	7.387.002,7	7.387.002,7	7.387.002,7	0,0
10.2- Ensino Fundamental	83.083.529,3	83.135.807,4	83.135.807,4	83.135.807,4	0,0
11- OUTRAS DESPESAS	13.178.060,9	13.125.781,7	13.125.781,7	13.124.388,9	0,0
11.1- Educação Infantil	1.181.950,5	1.181.950,5	1.181.950,5	1.181.950,5	0,0
11.1.1- Creche	0,0	0,0	0,0	0,0	0,0
11.1.2- Pré-escola	1.181.950,5	1.181.950,5	1.181.950,5	1.181.950,5	0,0
11.2- Ensino Fundamental	11.996.110,4	11.943.831,2	11.943.831,2	11.942.438,4	0,0
12- TOTAL DAS DESPESAS COM RECURSOS DO FUNDEB (10 + 11)	103.648.592,8	103.648.591,8	103.648.591,8	103.647.199,0	0,0

## INDICADORES DO FUNDEB

DESPESAS CUSTEADAS COM RECEITAS DO FUNDEB RECEBIDAS NO EXERCÍCIO	DESPESAS EMPENHADAS Até o Bimestre (d)	DESPESAS LIQUIDADAS Até o Bimestre (e)	DESPESAS PAGAS Até o Bimestre (f)	INSCRITAS EM RP NÃO PROCESSADOS (g)	INSCRITAS EM RP NÃO PROC S/ DISP. CAIXA (h)
13- Despesas com Profissionais da Educação Básica	90.470.531,0	90.470.531,0	90.470.531,0	0,0	0,0
14- Despesas Impostos e Transferências de Impostos	103.596.312,7	103.596.312,7	103.594.919,9	0,0	0,0
15- Despesas Complementação da União - VAAF	0,0	0,0	0,0	0,0	0,0
16- Despesas Complementação da União - VAAT	0,0	0,0	0,0	0,0	0,0
17- Despesas Complementação da União - VAAT Aplicadas na Educação Infantil	0,0	0,0	0,0	0,0	0,0
18- Despesas Complementação da União - VAAT Aplicadas em Despesa de Capital	0,0	0,0	0,0	0,0	0,0

MARCO AURELIO M. BRAGA  
Secretário de Fazenda e Planejamento  
Mat. 9949140-7

INDICADORES - Art. 212-A, Inciso XI e § 3º - Constituição Federal	VALOR EXIGIDO (i)	VALOR APLICADO (j)	VALOR CONSIDERADO APÓS DEDUÇÕES (k)	% APLICADO (l)		
19- Mín. 70% do FUNDEB na Remuneração dos Profissionais Educ. Básica	72.899.424,4	90.470.531,0	90.470.531,0	86,9		
20- Perc. 50% da Complem. da União ao FUNDEB (VAAT) na Educ. Infantil	0,0	0,0	0,0	0,0		
21- Mín de 15% da Complem. da União ao FUNDEB-VAAT em Desp. de Capital	0,0	0,0	0,0	0,0		
INDICADOR - Art. 25, § 3º - Lei nº 14.113 de 2020 (Máximo de 10% do Superávit)	VALOR MÁXIMO PERMITIDO (m)	VALOR NÃO APLICADO (n)	VALOR NÃO APLIC. APÓS AJUSTE (o)	% NÃO APLICADO (p)		
22- Total da Receita Recebida e não Aplicada no Exercício	10.414.203,5	545.722,2	545.722,2	0,5		
INDICADOR - Art. 25, § 3º - Lei nº 14.113 de 2020 (Aplicação do Superávit de Exercício Anterior)	VALOR DE SUPERÁVIT PERMITIDO NO EXER. ANTERIOR (q)	VALOR NÃO APLICADO NO EXERCÍCIO ANTERIOR (r)	VALOR DE SUPERÁVIT APLICADO ATÉ O 1º QUADR. (s)	VALOR APLIC. ATÉ O 1º QUADR QUE INTEGRARÁ O LIMITE CONSTITUCIONAL (t)	VALOR APLICADO APÓS O 1º QUADR (u)	VALOR NÃO APLICADO (v)
23- Total das Despesas custeadas com Superávit do FUNDEB	9.829.253,0	52.279,1	52.279,1	-7.456,0	0,0	0,0
23.1- Total das Desp. custeadas com FUNDEB - Impostos e Transf. de Impostos	9.888.988,1	52.279,1	52.279,1	52.279,1	0,0	0,0
23.2- Total das Desp. custeadas c/ FUNDEB - Complem. União (VAAF + VAAT)	-59.735,2	0,0	0,0	-59.735,2	0,0	0,0

CHEFE DO PODER EXECUTIVO: LIVIA SOARES BELLO DA SILVA  
RESPONSÁVEL PELA CONTABILIDADE: JHONE DE OLIVEIRA CLAUDIO  
SIGFIS - Versão 2022

Data de Emissão: 01/03/2023 15:43h

Anexo 8 do RREO



# Município de Araruama

## Poder Executivo



### RREO 6º BIMESTRE 2022

MUNICÍPIO DE ARARUAMA  
RELATÓRIO RESUMIDO DA EXECUÇÃO ORÇAMENTÁRIA  
DEMONSTRATIVO DAS RECEITAS E DESPESAS COM MANUTENÇÃO E DESENVOLVIMENTO DO ENSINO

ORÇAMENTOS FISCAL E DA SEGURIDADE SOCIAL  
PERÍODO DE REFERÊNCIA : 6º Bimestre / 2022

LEI 9.394/96, art 72 - Anexo 8

R\$1,00

DESPESAS COM MANUTENÇÃO E DESENVOLVIMENTO DO ENSINO - MDE - CUSTEADAS COM RECEITAS DE IMPOSTOS (EXCETO FUNDB)					
DESPESAS COM AÇÕES TÍPICAS DE MDE - RECEITAS DE IMPOSTOS EXCETO FUNDEB (Por área de Atuação)	DOTAÇÃO ATUALIZADA (c)	DESPESAS EMPENHADAS Até 6º Bim/2022 (d)	DESPESAS LIQUIDADAS Até o Bimestre (e)	DESPESAS PAGAS Até 6º Bim/2022 (f)	Inscritos em RP Não Processados (i)
24- EDUCAÇÃO INFANTIL	3.246.442,7	2.966.525,4	2.946.795,8	2.946.795,8	19.729,6
24.1- Creche	0,0	0,0	0,0	0,0	0,0
24.2- Pré-escola	3.246.442,7	2.966.525,4	2.946.795,8	2.946.795,8	19.729,6
25- ENSINO FUNDAMENTAL	43.677.651,5	42.483.509,2	41.998.268,2	41.998.268,2	485.241,0
26- TOTAL DAS DESPESAS COM AÇÕES DO MDE	46.924.094,2	45.450.034,5	44.945.064,0	44.945.064,0	504.970,5

APURAÇÃO DAS DESPESAS PARA FINS DE LIMITE MÍNIMO CONSTITUCIONAL	VALOR
27- TOTAL DAS DESPESAS DE MDE CUSTEADAS COM RECURSOS DE IMPOSTOS	149.038.891,17
28 (-) RESULTADO LÍQUIDO DAS TRANSFERÊNCIAS DO FUNDEB = (L7)	72.375.562,17
29 (-) RESTOS A PAGAR NÃO PROCESSADOS INSCRITOS NO EXERCÍCIO SEM DISPONIBILIDADE FINANCEIRA DE RECURSOS DO FUNDEB	0,00
30 (-) RESTOS A PAGAR NÃO PROCESSADOS INSCRITOS NO EXERCÍCIO SEM DISPONIBILIDADE FINANCEIRA DE RECURSOS DE IMPOSTOS (w)	0,00
31 (-) CANCELAMENTO, NO EXERCÍCIO, DE RESTOS A PAGAR INSCRITOS COM DISPONIBILIDADE FINANCEIRA DE RECURSOS DE IMPOSTOS VINCULADOS AO ENSINO	0,00
32- TOTAL DAS DESPESAS PARA FINS DE LIMITE (27 - (28 + 29 + 30 + 31))	76.663.329,00

APURAÇÃO DO LIMITE MÍNIMO CONSTITUCIONAL	VALOR EXIGIDO (x)	VALOR APLICADO	% APLICADO (y)
33- APLICAÇÃO EM MDE SOBRE A RECEITA RESULTANTE DE IMPOSTOS	67.387.627,15	76.663.329,00	28,44

RESTOS A PAGAR INSCRITOS EM EXERCÍCIOS ANTERIORES COM DISPONIBILIDADE FINANCEIRA DE RECURSOS DE IMPOSTOS DO FUNDEB	SALDO INICIAL (x)	RP LIQUIDADOS (aa)	RP PAGOS (ab)	RP CANCELADOS (ac)	SALDO FINAL (ad)
34- RESTOS A PAGAR DE DESPESAS COM MDE	2.640.596,77	0,00	0,00	0,00	2.640.596,77
34.1- Executados com recursos de Impostos e Transferências de Impostos	2.640.596,77	0,00	0,00	0,00	2.640.596,77
34.2- Executados com recursos do FUNDEB - Impostos	0,00	0,00	0,00	0,00	0,00
34.3- Executados com recursos do FUNDEB - VAAF e VAAT	0,00	0,00	0,00	0,00	0,00

RECEITAS ADICIONAIS PRA FINANCIAMENTO DO ENSINO	PREVISÃO ATUALIZADA (a)	RECEITAS REALIZADAS Até o Bimestre (b)
35- RECEITA DE TRANSFERÊNCIAS DO FNDE (incluindo rendimentos de aplicação Financeira)	16.073.154,0	14.048.811,4
35.1- Salário-Educação	13.040.305,0	13.500.195,1
35.2- PDDE	37.058,0	25.597,1
35.3- Transferências Diretas - PNAE	2.944.326,0	512.128,5
35.4- PNATE	24.705,0	40,8
35.5- Outras Transferências do FNDE	26.760,0	10.850,0
36- RECEITA DE TRANSFERÊNCIAS DE CONVÊNIO	0,0	0,0
37- RECEITA DE ROYALTIES DESTINADOS À EDUCAÇÃO	0,0	0,0
38- RECEITA DE OPERAÇÕES DE CRÉDITO	0,0	0,0
39- OUTRAS RECEITAS PARA FINANCIAMENTO DO ENSINO	12.480,0	22.843,0
40- TOTAL RECEITAS ADICIONAIS PARA FINANCIAMENTO DO ENSINO (35 + 36 + 37 + 38)	16.085.634,0	14.071.654,4

DESPESAS CUSTEADAS COM RECEITAS ADICIONAIS PARA FINANCIAMENTO DO ENSINO (Por Área de Atuação)	DOTAÇÃO ATUALIZADA (c)	DESPESAS EMPENHADAS Até o Bimestre (d)	DESPESAS LIQUIDADAS Até o Bimestre (e)	DESPESAS PAGAS Até o Bimestre (f)	INSCRITAS EM RP NÃO PROCESSADOS (g)
41- EDUCAÇÃO INFANTIL	30.464.533,93	24.091.008,75	10.949.838,88	10.645.785,20	13.141.169,9
41.1- Creche	0,00	0,00	0,00	0,00	0,0
41.2- Pré-escola	30.464.533,93	24.091.008,75	10.949.838,88	10.645.785,20	13.141.169,9
42- ENSINO FUNDAMENTAL	106.565.450,77	86.273.368,25	70.157.632,20	68.976.218,67	16.115.736,0
43- ENSINO MÉDIO	0,00	0,00	0,00	0,00	0,0
44- ENSINO SUPERIOR	559.264,10	559.232,86	566,86	566,86	558.666,0
45- ENSINO PROFISSIONAL NÃO INTEGRADO AO ENSINO REGULAR	977.103,35	977.041,68	559.001,03	559.001,03	418.040,7
46- TOTAL DE DESPESAS CUSTEADAS COM RECURSOS ADICIONAIS PARA FINANCIAMENTO DO ENSINO	138.566.352,15	111.900.651,54	81.667.038,97	80.181.571,76	30.233.612,6

Livia Bello  
Prefeita

MARCO AURELIO M. BRAGA  
Secretário de Fazenda e Planejamento  
Mat. 9949140-7

Jhone de Oliveira Claudio  
CRC-RJ 183454/O-2  
MAT. 994943-3

CHEFE DO PODER EXECUTIVO: LIVIA SOARES BELLO DA SILVA  
RESPONSÁVEL PELA CONTABILIDADE: JHONE DE OLIVEIRA CLAUDIO

SIGFIS - Versão 2022

Data de Emissão: 01/03/2023 15:43h

Anexo 8 do RREO



# Município de Araruama

## Poder Executivo



### RREO 6º BIMESTRE 2022

MUNICÍPIO DE ARARUAMA

RE  
DEMONSTRATIVO DAS RE

DEMONSTRATIVO DAS RECEITAS E DESPESAS COM MANUTENÇÃO E DESENVOLVIMENTO DO ENSINO  
ORÇAMENTOS FISCAL E DA SEGURIDADE SOCIAL  
PERÍODO DE REFERÊNCIA : 6º Bimestre / 2022

LEI 9.394/96, art 72 - Anexo 8

R\$ Milhares

TOTAL GERAL DAS DESPESAS COM EDUCAÇÃO	DOTAÇÃO ATUALIZADA (c)	DESPESAS EMPENHADAS Até o Bimestre (d)	DESPESAS LIQUIDADAS Até o Bimestre (e)	DESPESAS PAGAS Até o Bimestre (f)	INSCRITAS EM RP NÃO PROCESSADOS (g)
47- TOTAL GERAL DAS DESPESAS COM EDUCAÇÃO	289.139.039,18	260.999.277,88	230.260.694,79	228.773.834,75	30.738.583,1
47.1- Despesas Correntes	261.473.450,02	235.533.744,78	213.239.702,42	212.199.115,69	22.294.042,4
47.1.1- Pessoal Ativo	155.481.725,37	152.326.055,31	152.326.055,31	152.324.662,48	0,0
47.1.2- Pessoal Inativo	0,00	0,00	0,00	0,00	0,0
47.1.3- Transferências às instituições comunitárias, confessionais ou filantrópicas sem fin	0,00	0,00	0,00	0,00	0,0
47.1.4- Outras Despesas Correntes	105.991.724,65	83.207.689,47	60.913.647,11	59.874.453,21	22.294.042,4
47.2- Despesas de Capital	27.665.589,16	25.465.533,10	17.020.992,37	16.574.719,06	8.444.540,7
47.2.1- Transferências às instituições comunitárias, confessionais ou filantrópicas sem fin	0,00	0,00	0,00	0,00	0,0
47.2.2- Outras Despesas de Capital	27.665.589,16	25.465.533,10	17.020.992,37	16.574.719,06	8.444.540,7



Livia Bello  
Prefeita



MARCO AURELIO M. BRAGA  
Secretário de Fazenda e Planejamento  
Mat. 9949140-7



Jhone de Oliveira Claudio  
CRC-RJ 183454/O-2  
MAT. 994943-3



# Município de Araruama

## Poder Executivo



### RREO 6º BIMESTRE 2022

CONTROLE DA DISPONIBILIDADE FINANCEIRA E CONCILIAÇÃO BANCÁRIA	FUNDEB (ae)	SALÁRIO EDUCAÇÃO (af)
48- DISPONIBILIDADE FINANCEIRA EM 31 DE DEZEMBRO DE <EXERCÍCIO ANTERIOR>	2.733.542,02	253.730,76
49- (+) INGRESSO DE RECURSOS ATÉ O BIMESTRE	104.142.034,84	13.500.195,05
50- (-) PAGAMENTOS EFETUADOS ATÉ O BIMESTRE (orçamentário e restos a pagar)	0,00	0,00
51- (=) DISPONIBILIDADE FINANCEIRA ATÉ O BIMESTRE	106.875.576,86	13.753.925,81
52- (+) AJUSTES POSITIVOS	0,00	0,00
53- (-) AJUSTES NEGATIVOS (OUTROS VALORES EXTRAORÇAMENTÁRIOS)	0,00	0,00
54- (=) SALDO FINANCEIRO CONCILIADO (Saldo Bancário)	106.875.576,86	13.753.925,81

#### INDICADORES AJUSTADOS

Minimo de 70% do FUNDEB na Remuneração dos Profissionais Educação. Básica

VALOR EXIGIDO	VALOR APLICADO	% APLICADO
72.899.424,39	90.470.530,97	86,87

#### APLICAÇÃO EM MDE SOBRE A RECEITA RESULTANTE DE IMPOSTOS

TOTAL DAS DESPESAS DE MDE CUSTEADAS COM RECURSOS DE IMPOSTOS	(-) RESULTADO LÍQUIDO DAS TRANSFERÊNCIAS DO FUNDEB = (L7)	TOTAL DAS DESPESAS PARA FINS DE LIMITE	% APLICADO
148.592.262,99	72.375.562,17	76.216.700,82	28,28

#### RESULTADO DAS CRÍTICAS APLICADAS SOBRE A GERAÇÃO DO ANEXO 08 RREO

Crítica 01: Ok.

Crítica 02: Ok.

Crítica 03: Ok.

Crítica 04: Ok.

Crítica 05: O Total de Receitas Adicionais para Financiamento do Ensino não pode ser menor que o Total de Despesas Custeadas com Recursos Adicionais para Financiamento do Ensino. As células 40(a) e 40(b) devem ter, respectivamente, valores maiores que os das células 46(c) e 46(f).

Crítica 06: Ok.

#### Observação:

As críticas não impedem a emissão do anexo, mas é importante que sejam observadas e, eventualmente, corrigidos os dados (Especialmente os da tabela Despesas Educação), pois elas podem afetar o cálculo dos índices apresentados no relatório. Outros esclarecimentos poderão ser obtidos através do Help Desk.



Livia Bello  
Prefeita



MARCO AURELIO M. BRAGA  
Secretário de Fazenda e Planejamento  
Mat. 9949140-7



Jhone de Oliveira Claudio  
CRC-RJ 135454/O-2  
MAT. 994943-3





# Município de Araruama

## Poder Executivo



### **RREO 6º BIMESTRE 2022**

MUNICÍPIO DE ARARUAMA  
RELATÓRIO RESUMIDO DA EXECUÇÃO ORÇAMENTÁRIA  
DEMONSTRATIVO DAS RECEITAS DE OPERAÇÕES DE CRÉDITO E DESPESAS DE CAPITAL

ORÇAMENTOS FISCAL E DA SEGURIDADE SOCIAL  
PERÍODO DE REFERÊNCIA : Janeiro a Dezembro de 2022

LRF, art 53, § 1º, inciso I - Anexo 9

R\$1,00

RECEITAS	PREVISÃO ATUALIZADA (a)	RECEITAS REALIZADAS			SALDO NÃO REALIZADO (c) = (a-b)
		(b)			
<b>RECEITAS DE OPERAÇÕES DE CREDITO (I)</b>	0,0	0,0			0,0
DESPESAS	DOTAÇÃO ATUALIZADA (d)	DESPESAS EMPENHADAS (e)	DESPESAS LIQUIDADAS	INSCRITAS EM R.P. NÃO PROCESSADOS	SALDO NÃO EXECUTADO (f) = (d-e)
DESPESAS DE CAPITAL	132.036.905,7	110.994.386,3	85.510.332,7	25.484.053,6	21.042.519,4
(-)Incentivos Fiscais a Contribuinte	0,0	0,0	0,0	0,0	0,0
(-)Incentivos Fiscais a Contribuinte por Instituições Financeira	0,0	0,0	0,0	0,0	0,0
<b>DESPESA DE CAPITAL LÍQUIDA (II)</b>	132.036.905,7	110.994.386,3	85.510.332,7	25.484.053,6	21.042.519,4
<b>RESULTADO PARA APURAÇÃO DA REGRA DE OURO (I - II)</b>	-132.036.905,7	-110.994.386,3	--	--	-21.042.519,4

Fonte : Departamento de Contabilidade do Poder Executivo Municipal/FUMSA/CMA/FMAS/IBASMA/FMDCA/FHS/FMCA/FMPG



Livia Bello  
Prefeita



MARCO AURELIO M. BRAGA  
Secretário de Fazenda e Planejamento  
Mat. 9949140-7



Jhone D. Claudio  
CRC-RJ 183454/O-2  
MAT. 994943-3



# Município de Araruama

## Poder Executivo



### RREO 6º BIMESTRE 2022

MUNICÍPIO DE ARARUAMA  
RELATÓRIO RESUMIDO DA EXECUÇÃO ORÇAMENTÁRIA  
DEMONSTRATIVO DA PROJEÇÃO ATUARIAL DO REGIME PRÓPRIO DE PREVIDÊNCIA SOCIAL DOS SERVIDORES PÚBLICOS

ORÇAMENTOS FISCAL E DA SEGURIDADE SOCIAL  
PERÍODO DE REFERÊNCIA : 2022 a 2022

LRF, art 53, § 1º, inciso II - Anexo 10

R\$ 1,00

EXERCÍCIO	RECEITAS PREVIDENCIÁRIAS	DESPESAS PREVIDENCIÁRIAS	RESULTADO PREVIDENCIÁRIO	SALDO FINANCEIRO DO EXERCÍCIO
	Valor (a)	Valor (b)	Valor c = (a-b)	Valor (d)
2022	0,0	0,0	0,0	0,0
TOTAL	0,0	0,0	0,0	

Fonte : Departamento de Contabilidade do Poder Executivo Municipal/FUMSA/CMA/FMAS/IBASMA/FMDCA/FHS/FMCA/FMPG

- 1 - Projeção atuarial elaborada em e oficialmente enviada ao Ministério da Previdência Social - MPS;  
2 - Este demonstrativo utiliza as seguintes hipóteses:

Massa salarial  
Crescimento vegetativo  
Massa salarial  
Taxa de inflação anual média  
Taxa de crescimento real do PIB  
Taxa de crescimento do Salário Mínimo  
Massa salarial  
Taxa de juros real

  
Livia Bello  
Prefeita

  
MARCO AURELIO M. BRAGA  
Secretário de Fazenda e Planejamento  
Mat. 9949140-7

  
Jhone de Oliveira Claudio  
CRC-RJ 113454/O-2  
MAT. 994943-3

CHEFE DO PODER EXECUTIVO: LIVIA SOARES BELLO DA SILVA  
RESPONSÁVEL PELA CONTABILIDADE: JHONE DE OLIVEIRA CLAUDIO



# Município de Araruama

## Poder Executivo



### **RREO 6º BIMESTRE 2022**

MUNICÍPIO DE ARARUAMA  
RELATÓRIO RESUMIDO DA EXECUÇÃO ORÇAMENTÁRIA  
**DEMONSTRATIVO DA RECEITA DE ALIENAÇÃO DE ATIVOS E APLICAÇÃO DOS RECURSOS**  
ORÇAMENTOS FISCAL E DA SEGURIDADE SOCIAL  
PERÍODO DE REFERÊNCIA : Janeiro a Dezembro de 2022

LRF, art. 53, § 1º, inciso III - Anexo 11

R\$1,00

RECEITAS	PREVISÃO ATUALIZADA (a)	RECEITAS REALIZADAS (b)	SALDO A REALIZAR (c) = (a-b)
<b>RECEITAS DE CAPITAL</b>	0,0	0,0	0,0
ALIENAÇÃO DE ATIVOS	0,0	0,0	0,0
Alienação de Bens Móveis	0,0	0,0	0,0
Alienação de Bens Imóveis	0,0	0,0	0,0
<b>TOTAL</b>	0,0	0,0	0,0

DESPESAS	DOTAÇÃO ATUALIZADA (d)	DESPESAS EMPENHADAS	DESPESAS LIQUIDADAS	DESPESAS PAGAS (e)	INSC. EM R.P. NÃO PROCESSADOS	PAGAMENTO DE RP (f)	SALDO A PAGAR (g) = (d - e)
APLICAÇÃO DOS RECURSOS DA ALIENAÇÃO DE ATIVOS	0,0	0,0	0,0	0,0	0,0	0,0	0,0
DESPESA DE CAPITAL	0,0	0,0	0,0	0,0	0,0	0,0	0,0
Investimentos	0,0	0,0	0,0	0,0	0,0	0,0	0,0
Inversões Financeiras	0,0	0,0	0,0	0,0	0,0	0,0	0,0
Amortização da Dívida	0,0	0,0	0,0	0,0	0,0	0,0	0,0
Despesas Correntes do RPPS	0,0	0,0	0,0	0,0	0,0	0,0	0,0
<b>TOTAL</b>	0,0	0,0	0,0	0,0	0,0	0,0	0,0

SALDO FINANCEIRO A APLICAR	EXERCÍCIO ANTERIOR (h)	DO EXERCÍCIO (i) = b - (e + f)	SALDO ATUAL (j) = (h + i)
	0,0	0,0	0,0

Fonte : Departamento de Contabilidade do Poder Executivo Municipal/FUMSA/CMA/FMAS/IBASMA/FMDCA/FHS/FMCA/FMPG

Nota : Durante o Exercício, somente as despesas liquidadas são consideradas executadas. No encerramento do exercício, as despesas não liquidadas inscritas em restos a pagar não processados são também consideradas executadas. Dessa forma, para maior transparência, as despesas executadas estão segregadas em:

- . a) Despesas liquidadas, consideradas aquelas em que houve a entrega do material ou serviço, nos termos do art. 63 da Lei 4.320/64.
- . b) Despesas empenhadas mas não liquidadas, inscritas em Restos a pagar não processados, consideradas liquidadas no encerramento do exercício, por força do art.35, inciso II da Lei 4.320/64.



Livia Bello  
Prefeita



MARCO AURELIO M. BRAGA  
Secretário de Fazenda e Planejamento  
Mat. 9949140-7



Jhone de Oliveira Claudio  
CRC-RJ 133454/O-2  
MAT. 994943-3

CHEFE DO PODER EXECUTIVO: LIVIA SOARES BELLO DA SILVA  
RESPONSÁVEL PELA CONTABILIDADE: JHONE DE OLIVEIRA CLAUDIO



# Município de Araruama Poder Executivo



## RREO 6º BIMESTRE 2022

R\$ 1,00

**MUNICÍPIO DE ARARUAMA**  
**RELATÓRIO RESUMIDO DA EXECUÇÃO ORÇAMENTÁRIA**  
**DEMONSTRATIVO DAS RECEITAS DE IMPOSTOS E DAS DESPESAS PRÓPRIAS COM SAÚDE**  
**ORÇAMENTOS FISCAL E DA SEGURIDADE SOCIAL**  
**PERÍODO DE REFERÊNCIA : 6º Bimestre / 2022**

ADCT, art 77 - Anexo 12

RECEITAS RESULTANTES DE IMPOSTOS E TRANSFERÊNCIAS CONSTITUCIONAIS E LEGAIS	PREVISÃO ATUALIZADA		RECEITAS REALIZADAS			
	PREVISÃO INICIAL	PREVISÃO ATUALIZADA (a)	Até 6º Bim/2022 (b)	% (B/A) x 100		
<b>RECEITA DE IMPOSTOS LÍQUIDA (I)</b>	<b>67.897.410,0</b>	<b>67.897.410,0</b>	<b>109.841.482,9</b>	<b>161,8</b>		
Reculta Resultante do Imposto Predial e Territorial - IPTU	39.768.199,0	39.768.199,0	50.532.520,7	127,1		
IPTU	28.031.027,0	28.031.027,0	39.125.112,1	139,6		
Multa, Juros de Mora, Dívida Ativa e Outros Encargos do IPTU	11.737.172,0	11.737.172,0	11.407.408,6	97,2		
Reculta Resultante do Imposto sobre Transmissão Inter Vivos - ITBI	4.440.268,0	4.440.268,0	7.926.906,0	178,5		
ITBI	4.312.405,0	4.312.405,0	7.929.436,9	183,9		
Multa, Juros de Mora, Dívida Ativa e Outros Encargos do ITBI	127.863,0	127.863,0	-2.530,9	-2,0		
Reculta Resultante do Imposto sobre Serviços de Qualquer Natureza - ISS	17.976.400,0	17.976.400,0	30.906.442,4	171,9		
ISS	16.120.000,0	16.120.000,0	29.095.095,9	180,5		
Multa, Juros de Mora, Dívida Ativa e Outros Encargos do ISS	1.856.400,0	1.856.400,0	1.811.346,5	97,6		
Reculta Resultante do Imposto sobre a e Proventos de Qualquer Natureza Retido na Fonte - IRRF	5.712.543,0	5.712.543,0	20.475.613,8	358,4		
<b>RECEITAS DE TRANSFERÊNCIAS CONSTITUCIONAIS E LEGAIS (II)</b>	<b>107.818.981,0</b>	<b>107.818.981,0</b>	<b>156.086.865,0</b>	<b>144,8</b>		
Cota-Parte FPM	49.666.350,0	49.666.350,0	73.497.154,4	148,0		
Cota-Parte ITR	73.174,0	73.174,0	54.679,7	74,7		
Cota-Parte ICMS	44.595.469,0	44.595.469,0	65.720.978,1	147,4		
Cota-Parte IPVA	12.354.230,0	12.354.230,0	15.204.850,9	123,1		
Cota-Parte IPI-Exportação	956.798,0	956.798,0	1.609.201,9	168,2		
Compensações Financeiras Provenientes de Impostos e Transferências Constitucionais	172.960,0	172.960,0	0,0	0,0		
Desoneração ICMS (LC 87/1996)	172.960,0	172.960,0	0,0	0,0		
Outras	0,0	0,0	0,0	0,0		
<b>Total das Receitas Resultantes de Impostos e Transferências Constitucionais e Legais (III)=(I)+(II)</b>	<b>175.716.391,0</b>	<b>175.716.391,0</b>	<b>265.928.347,9</b>	<b>151,3</b>		
<b>DESPESAS COM AÇÕES E SERVIÇOS PÚBLICOS DE SAÚDE (ASPS) - POR SUBFUNÇÃO E CATEGORIA ECONÔMICA</b>	<b>DOTAÇÃO INICIAL</b>	<b>DOTAÇÃO ATUALIZADA (c)</b>	<b>DESPESAS EMPENHADAS</b>	<b>DESPESAS LIQUIDADAS</b>	<b>DESPESAS PAGAS</b>	<b>Inscritas em Restos a Pagar não Processados (g)</b>
<b>ATENÇÃO BÁSICA (IV)</b>			Até 6º Bim/2022 (d)	Até 6º Bim/2022 (f)	Até 6º Bim/2022 (i)	% (f/c) x 100
Despesas Correntes	6.382.296,0	98.750,3	98.750,3	98.750,3	98.750,3	100,0
Despesas de Capital	6.377.295,0	98.750,3	98.750,3	98.750,3	98.750,3	100,0
<b>ASSISTÊNCIA HOSPITALAR E AMBULATORIAL (V)</b>						
Despesas Correntes	5.000,0	0,0	0,0	0,0	0,0	NAN
Despesas de Capital	28.754.530,7	4.144.089,5	4.144.089,4	2.177.722,2	2.118.253,6	52,6
Despesas Correntes	28.754.530,7	4.144.089,5	4.144.089,4	2.177.722,2	2.118.253,6	52,6
Despesas de Capital	0,0	0,0	0,0	0,0	0,0	NAN
<b>SUPORTE PROFILÁTICO E TERAPÊUTICO (VI)</b>						
Despesas Correntes	0,0	0,0	0,0	0,0	0,0	NAN
Despesas de Capital	0,0	0,0	0,0	0,0	0,0	NAN
<b>VIGILÂNCIA SANITÁRIA (VII)</b>						
Despesas Correntes	0,0	0,0	0,0	0,0	0,0	NAN
Despesas de Capital	0,0	0,0	0,0	0,0	0,0	NAN
<b>VIGILÂNCIA EPIDEMIOLÓGICA (VIII)</b>						
Despesas Correntes	860.000,0	0,0	0,0	0,0	0,0	NAN
Despesas de Capital	860.000,0	0,0	0,0	0,0	0,0	NAN
<b>ALIMENTAÇÃO E NUTRIÇÃO (IX)</b>						
Despesas Correntes	0,0	0,0	0,0	0,0	0,0	NAN
Despesas de Capital	0,0	0,0	0,0	0,0	0,0	NAN

Anexo 12 do RREO

Data de Emissão: 01/03/2023 15:43h

CHEFE DO PODER EXECUTIVO: LIVIA SOARES BELLO DA SILVA  
RESPONSÁVEL PELA CONTABILIDADE: JHONE DE OLIVEIRA CLAUDIO  
SIGFIS - Versão 2022

**Jhone de Claudio**  
CRC-RJ 13.5410-2  
MAT. 994943-3

**MARCO AURELIO M. BRAGA**  
Secretário de Fazenda e Planejamento  
Mat. 9949140-7

**Livia Soares Bello**  
Prefeita





# Município de Araruama Poder Executivo



## RREO 6º BIMESTRE 2022

**MUNICÍPIO DE ARARUAMA**  
**RELATÓRIO RESUMIDO DA EXECUÇÃO ORÇAMENTÁRIA**  
**DEMONSTRATIVO DAS RECEITAS DE IMPOSTOS E DAS DESPESAS PRÓPRIAS COM SAÚDE**  
**ORÇAMENTOS FISCAL E DA SEGURIDADE SOCIAL**  
**PERÍODO DE REFERÊNCIA : 6º Bimestre / 2022**

ADCT, art 77 - Anexo 12

	0,0	0,0	0,0	0,0	0,0	0,0	0,0	0,0	0,0	0,0	0,0	0,0	0,0	0,0	0,0	0,0	0,0	0,0	0,0	
Despesas Correntes																				
Despesas de Capital																				
<b>OUTRAS SUBFUNÇÕES (X)</b>	40.487.325,0	67.745.063,9	67.037.253,6	67.037.253,6	66.123.272,4	65.123.272,4	64.895.826,4	64.895.826,4	64.895.826,4	64.895.826,4	64.895.826,4	64.895.826,4	64.895.826,4	64.895.826,4	64.895.826,4	64.895.826,4	64.895.826,4	64.895.826,4	64.895.826,4	64.895.826,4
Despesas Correntes	36.797.325,0	67.046.657,5	66.339.928,4	66.339.928,4	64.955.133,7	64.955.133,7	64.853.375,4	64.853.375,4	64.853.375,4	64.853.375,4	64.853.375,4	64.853.375,4	64.853.375,4	64.853.375,4	64.853.375,4	64.853.375,4	64.853.375,4	64.853.375,4	64.853.375,4	64.853.375,4
Despesas de Capital	3.700.000,0	698.406,4	697.325,2	697.325,2	168.138,7	168.138,7	42.450,9	42.450,9	42.450,9	42.450,9	42.450,9	42.450,9	42.450,9	42.450,9	42.450,9	42.450,9	42.450,9	42.450,9	42.450,9	42.450,9
<b>TOTAL (XI)=(IV+V+VII+VIII+IX+X)</b>	<b>76.494.100,7</b>	<b>71.987.903,7</b>	<b>71.280.093,3</b>	<b>71.280.093,3</b>	<b>67.399.744,9</b>	<b>67.399.744,9</b>	<b>67.112.830,3</b>	<b>67.112.830,3</b>	<b>67.112.830,3</b>	<b>67.112.830,3</b>	<b>67.112.830,3</b>	<b>67.112.830,3</b>	<b>67.112.830,3</b>	<b>67.112.830,3</b>	<b>67.112.830,3</b>	<b>67.112.830,3</b>	<b>67.112.830,3</b>	<b>67.112.830,3</b>	<b>67.112.830,3</b>	<b>67.112.830,3</b>

APURAÇÃO DO CUMPRIMENTO DO LIMITE MÍNIMO PARA APLICAÇÃO EM ASPS	DESPESAS EMPENHADAS (d)			DESPESAS LIQUIDADAS (e)			DESPESAS PAGAS (f)		
Total das Despesas com ASPS (XII) = (XI)									
(-) Restos a Pagar Não Processados Inscritos Indevidamente no Exercício sem Disponibilidade Financeira (XIII)									
(-) Despesas Custeadas com Recursos Vinculados à Parcela do Percentual Mínimo que não foi Aplicado em ASPS em Exercícios Anteriores (XIV)									
(-) Despesas Custeadas com Disponibilidade de Caixa Vinculada aos Restos a Pagar Cancelados (XV)									
<b>(=) VALOR APLICADO EM ASPS (XVI) = (XII) - (XIII) - (XIV) - (XV)</b>	<b>71.280.093,3</b>	<b>71.280.093,3</b>	<b>71.280.093,3</b>	<b>71.280.093,3</b>	<b>71.280.093,3</b>	<b>71.280.093,3</b>	<b>71.280.093,3</b>	<b>71.280.093,3</b>	<b>71.280.093,3</b>
Despesa Mínima a ser Aplicada em ASPS (XVII) = (III) x 15% (LC 141/2012)									
Despesa Mínima a ser Aplicada em ASPS (XVIII) = (III) x % (Lei Orgânica Municipal)									
Diferença entre o Valor Aplicado e a Despesa Mínima a ser Aplicada (XVIII) = (XVI) (d ou e) - (XVII)	31.390.841,1	31.390.841,1	31.390.841,1	31.390.841,1	31.390.841,1	31.390.841,1	31.390.841,1	31.390.841,1	31.390.841,1
Limite não Cumprido (XIX) = (XVIII) (Quando valor for inferior a zero)									
<b>PERCENTUAL DA RECEITA DE IMPOSTOS E TRANSFERÊNCIAS CONSTITUCIONAIS E LEGAIS APLICADO EM ASPS (XXVIII) * 100</b> (mínimo de 15% conforme LC nº 141/2012 ou % da Lei Orgânica Municipal)	<b>26,8</b>	<b>26,8</b>	<b>26,8</b>	<b>26,8</b>	<b>26,8</b>	<b>26,8</b>	<b>26,8</b>	<b>26,8</b>	<b>26,8</b>

CONTROLE DO VALOR REFERENTE AO PERCENTUAL MÍNIMO NÃO CUMPRIDO EM EXERCÍCIOS ANTERIORES PARA FINS DE APLICAÇÃO DOS RECURSOS VINCULADOS CONFORME ARTIGOS 25 E 26 DA LC 141/2012	LIMITE NÃO CUMPRIDO		
	Saldo Inicial (no exercício atual) h	Despesas Custeadas no Exercício de Referência	Saldo Final (não aplicado) (l) = (h-t) ou (j)
Diferença de limite não cumprido em 2022 (saldo final = XIX d)			
Diferença de limite não cumprido em 2022 (saldo final = XIX d)	0,0	0,0	0,0
Diferença de limite não cumprido em Exercícios Anteriores (saldo inicial igual ao saldo final do demonstrativo do exercício anterior)	0,0	0,0	0,0
<b>TOTAL DA DIFERENÇA DE LIMITE NÃO CUMPRIDO EM EXERCÍCIOS ANTERIORES (XX)</b>	<b>0,0</b>	<b>0,0</b>	<b>0,0</b>

EXECUÇÃO DE RESTOS A PAGAR	EXECUÇÃO DE RESTOS A PAGAR					
	RPNP Inscritos Indevidamente no Exercício sem Disponibilidade Financeira q = (r) = (u) - (v)	Valor inscrito em RP considerado no Limite (r) = (p - (o + q)) se < 0 então (r) = (u)	Total de RP pagos (s)	Total de RP a pagar (t)	Total de RP cancelados ou prescritos (u)	Diferença entre o valor aplicado além do limite e o total do RP (v) = ((o + q) - u)
Empenhos de 2022 (regra nova)	0,0	0,0	0,0	0,0	0,0	0,0
Empenhos de 2021 (regra nova)	0,0	0,0	0,0	0,0	0,0	0,0
Empenhos de 2018	0,0	0,0	0,0	0,0	0,0	0,0
Empenhos de 2017	0,0	0,0	0,0	0,0	0,0	0,0
Empenhos de 2016 e anteriores	0,0	0,0	0,0	0,0	0,0	0,0
<b>TOTAL DOS RESTOS A PAGAR CANCELADOS OU PRESCRITOS ATÉ O FINAL DO EXERCÍCIO ATUAL QUE AFETARAM O CUMPRIMENTO DO LIMITE (XXI)</b>	<b>0,0</b>	<b>0,0</b>	<b>0,0</b>	<b>0,0</b>	<b>0,0</b>	<b>0,0</b>

CHEFE DO PODER EXECUTIVO: LIVIA SOARES BELLO DA SILVA  
RESPONSÁVEL PELA CONTABILIDADE: JHONE DE OLIVEIRA CLAUDIO  
SIGFIS - Versão 2022

Anexo 12 do RREO

Data de Emissão: 01/03/2023 15:43h

*Jhone de Claudio*  
Jhone de Claudio  
CRC-RJ 134.540-2  
MAT. 994943-3

*Marco Aurelio M. Braga*  
MARCO AURELIO M. BRAGA  
Secretário de Fazenda e Planejamento  
Mat. 994940-7

*Livia Bello*  
Livia Bello  
Prefeita



# Município de Araruama Poder Executivo



## RREO 6º BIMESTRE 2022

ADCT, art 77 - Anexo 12		R\$ 1,00	
TOTAL DOS RESTOS A PAGAR CANCELADOS OU PRESCRITOS ATÉ O FINAL DO EXERCÍCIO ANTERIOR QUE AFETRAM O CUMPRIMENTO DO LIMITE (XXII)		0,0	
TOTAL DOS RESTOS A PAGAR CANCELADOS OU PRESCRITOS NO EXERCÍCIO ATUAL QUE AFETRAM O CUMPRIMENTO DO LIMITE (XXII) = (XXI - XXII)		0,0	
<b>CONTROLE DE RESTOS A PAGAR CANCELADOS OU PRESCRITOS CONSIDERADOS PARA FINS DE APLICAÇÃO DA DISPONIBILIDADE DE CAIXA CONFORME ARTIGO 248§ 1º e 2º DA LC 141/2012</b>			
Restos a pagar cancelados ou prescritos em 2022 a serem compensados (XXIV)	Saldo Inicial (w)	Saldo Final (não aplicado) (aa) = (w-x ou y)	
	Despesas Custeadas no Exercício de Referência	Empenhadas (x)	Liquidadas (y)
Restos a pagar cancelados ou prescritos em 2022 a serem compensados (XXV)	0,0	0,0	0,0
RP cancelados ou prescritos em exercícios anteriores a serem compensados (XXVI) [saldo inicial igual ao saldo final do demonstrativo anterior]	0,0	0,0	0,0
<b>TOTAL DE RESTOS A PAGAR CANCELADOS OU PRESCRITOS A COMPENSAR (XXVII)</b>	<b>0,0</b>	<b>0,0</b>	<b>0,0</b>
<b>RECEITAS ADICIONAIS PARA O FINANCIAMENTO DA SAÚDE NÃO COMPUTADAS NO CÁLCULO DO MÍNIMO</b>			
RECEITAS DE TRANSFERÊNCIA PARA A SAÚDE (XXVIII)	PREVISÃO INICIAL	PREVISÃO ATUALIZADA (a)	RECEITAS REALIZADAS
Provenientes da União	47.925.918,0	47.925.918,0	<Período Atual> (b)
Provenientes dos Estados	34.096.414,0	34.096.414,0	% (B/A) x 100
Provenientes de Outros Municípios	13.829.504,0	13.829.504,0	
RECEITAS DE OPERAÇÕES DE CRÉDITO INTERNAS E EXTERNAS VINCULADAS À SAÚDE (XXIX)	0,0	0,0	
OUTRAS RECEITAS (XXX)	0,0	0,0	
<b>TOTAL DE RECEITAS ADICIONAIS PARA FINANCIAMENTO DA SAÚDE (XXXI) = (XXVIII + XXIX + XXX)</b>	<b>48.455.757,0</b>	<b>48.455.757,0</b>	<b>60.326.533,9</b>
<b>DESPESAS COM SAÚDE POR SUBFUNÇÕES E CATEGORIA ECONÔMICA NÃO COMPUTADAS NO CÁLCULO DO MÍNIMO</b>			
ATENÇÃO BÁSICA (XXXII)	DOTAÇÃO INICIAL	DOTAÇÃO ATUALIZADA (c)	DESPESAS EMPENHADAS
Despesas Correntes	0,0	4.073.912,3	Até 6º Bim/2022
Despesas de Capital	0,0	4.073.912,3	% (d/c) x 100
ASSISTÊNCIA HOSPITALAR E AMBULATORIAL (XXXIII)	1.790.769,4	63.986.790,0	Até 6º Bim/2022
Despesas Correntes	1.790.769,4	63.986.790,0	% (e/c) x 100
Despesas de Capital	0,0	0,0	
SUORTE PROFILÁTICO E TERAPÊUTICO (XXXIV)	0,0	0,0	
Despesas Correntes	0,0	0,0	
Despesas de Capital	0,0	0,0	
VIGILÂNCIA SANITÁRIA (XXXV)	0,0	0,0	
Despesas Correntes	0,0	0,0	
Despesas de Capital	0,0	0,0	
VIGILÂNCIA EPIDEMIOLÓGICA (XXXVI)	0,0	545.954,6	
Despesas Correntes	0,0	545.954,6	100,0
Despesas de Capital	0,0	0,0	100,0
ALIMENTAÇÃO E NUTRIÇÃO (XXXVII)	0,0	0,0	
Despesas Correntes	0,0	0,0	
Despesas de Capital	0,0	0,0	
OUTRAS SUBFUNÇÕES (XXXVIII)	7.684.960,0	54.073.098,5	
Despesas Correntes	0,0	0,0	
Despesas de Capital	0,0	0,0	
<b>TOTAL DE DESPESAS COM SAÚDE</b>	<b>7.684.960,0</b>	<b>54.073.098,5</b>	<b>83,0</b>
<b>TOTAL DE DESPESAS PAGAS</b>			<b>44.778.508,7</b>
<b>Restos a Pagar não Processados</b>			<b>377.286,5</b>
<b>Inscritas em Restos a Pagar não Processados</b>			<b>377.286,5</b>

Anexo 12 do RREO

Data de Emissão: 01/03/2023 15:43h

CHEFE DO PODER EXECUTIVO: LIVIA SOARES BELLO DA SILVA  
RESPONSÁVEL PELA CONTABILIDADE: JHONE DE OLIVEIRA CLAUDIO  
SIGFIS - Versão 2022

Jhone de Claudio  
CRC-RJ 15454/O-2  
MAT. 994943-3

MARCO AURELIO M. BRAGA  
Secretário de Fazenda e Planejamento  
Mat. 9949440-7

Livia Bello  
Prefeita

# Município de Araruama

## Poder Executivo

### RREO 6º BIMESTRE 2022

MUNICÍPIO DE ARARUAMA  
RELATÓRIO RESUMIDO DA EXECUÇÃO ORÇAMENTÁRIA  
DEMONSTRATIVO DAS RECEITAS DE IMPOSTOS E DAS DESPESAS PRÓPRIAS COM SAÚDE  
ORÇAMENTOS FISCAL E DA SEGURIDADE SOCIAL  
PERÍODO DE REFERÊNCIA : 6º Bimestre / 2022

ADCT, art 77 - Anexo 12

R\$ 1,00

DESPESAS TOTAIS COM SAÚDE EXECUTADAS COM RECURSOS PRÓPRIOS E COM RECURSOS TRANSFERIDOS DE OUTROS ENTES	DOTAÇÃO		DOTAÇÃO ATUALIZADA		DESPESAS EMPENHADAS		DESPESAS LIQUIDADAS		DESPESAS PAGAS		Inscritas em Restos a Pagar não Processados (g)
	INICIAL		(c)	(c)	Até 6º Bim/2022	% (d/c) x100	Até 6º Bim/2022	% (e/c) x100	Até 6º Bim/2022	% (f/c) x100	
Despesas Correntes	7.289.960,0	46.821.808,1	46.500.918,6	99,3	41.117.338,7	87,8	41.012.336,0	87,6	41.012.336,0	87,6	5.383.578,9
Despesas de Capital	395.000,0	7.251.290,3	6.168.408,3	85,1	3.766.172,7	51,9	3.766.172,7	51,9	3.766.172,7	51,9	2.402.235,6
<b>TOTAL (XXXIX)=(XXII+XXXIII+XXXIV+XXXV+XXXVI+XXXVII+XXXVIII)</b>	<b>9.475.729,4</b>	<b>123.305.805,1</b>	<b>118.532.118,4</b>	<b>96,1</b>	<b>101.119.030,4</b>	<b>82,0</b>	<b>100.866.706,3</b>	<b>81,8</b>	<b>100.866.706,3</b>	<b>81,8</b>	<b>17.413.088,0</b>
<b>DESPESAS COM SAÚDE NÃO COMPUTADAS NO CÁLCULO DO MÍNIMO</b>											
ATENÇÃO BÁSICA (XL)=(IV+XXXII)	6.382.295,0	4.798.712,3	4.172.662,6	87,0	3.795.376,1	79,1	3.795.376,1	79,1	3.795.376,1	79,1	377.286,5
ASSISTÊNCIA HOSPITALAR E AMBULATORIAL (XLI)=(V+XXXIII)	30.545.500,1	68.130.879,5	65.387.014,0	96,0	54.200.998,8	79,6	53.994.209,8	79,3	53.994.209,8	79,3	11.186.015,2
SUPORTE PROFILÁTICO E TERAPÊUTICO (XLII)=(VI+XXXIV)	0,0	0,0	0,0	NAN	0,0	NAN	0,0	NAN	0,0	NAN	0,0
VIGILÂNCIA SANITÁRIA (XLIII)=(VII+XXXV)	0,0	0,0	0,0	NAN	0,0	NAN	0,0	NAN	0,0	NAN	0,0
VIGILÂNCIA EPIDEMIOLÓGICA (XLIV)=(VIII+XXXVI)	860.000,0	545.954,6	545.954,6	100,0	515.615,6	94,4	515.615,6	94,4	515.615,6	94,4	30.339,0
ALIMENTAÇÃO E NUTRIÇÃO (XLV)=(IX+XXXVII)	0,0	0,0	0,0	NAN	0,0	NAN	0,0	NAN	0,0	NAN	0,0
OUTRAS SUBFUNÇÕES (XLVI)=(X+XXXVIII)	48.182.285,0	121.818.162,4	119.706.580,5	98,3	110.006.784,8	90,3	109.674.335,1	90,0	109.674.335,1	90,0	9.699.795,7
<b>TOTAL DAS DESPESAS COM SAÚDE (XLVII)=(XI+XXXIX)</b>	<b>85.969.880,1</b>	<b>195.293.708,8</b>	<b>189.812.211,7</b>	<b>97,2</b>	<b>168.518.775,3</b>	<b>86,3</b>	<b>167.979.536,6</b>	<b>86,0</b>	<b>167.979.536,6</b>	<b>86,0</b>	<b>21.293.436,4</b>
(-)Despesas executadas com recurso provenientes das transferências de recursos de outros entes	0,0	0,0	0,0	NAN	0,0	NAN	0,0	NAN	0,0	NAN	0,0
<b>TOTAL DAS DESPESAS EXECUTADAS COM RECURSOS PRÓPRIOS (XLVIII)</b>	<b>85.969.880,1</b>	<b>195.293.708,8</b>	<b>189.812.211,7</b>	<b>97,2</b>	<b>168.518.775,3</b>	<b>86,3</b>	<b>167.979.536,6</b>	<b>86,0</b>	<b>167.979.536,6</b>	<b>86,0</b>	<b>21.293.436,4</b>

Livia Bello  
Prefeita

MARCO AURELIO M. BRAGA  
Secretário da Fazenda e Planejamento  
Mat. 9949140-7

Jhone de Audio  
CRC-RJ 13.1454/O-2  
MAT. 994943-3

CHEFE DO PODER EXECUTIVO: LIVIA SOARES BELLO DA SILVA  
RESPONSÁVEL PELA CONTABILIDADE: JHONE DE OLIVEIRA CLAUDIO  
SIGFIS - Versão 2022

Data de Emissão: 01/03/2023 15:43h

Anexo 12 do RREO



# Município de Araruama

## Poder Executivo

### RREO 6º BIMESTRE 2022

MUNICÍPIO DE ARARUAMA - PODER EXECUTIVO  
DEMONSTRATIVO SIMPLIFICADO DO RELATÓRIO RESUMIDO DA EXECUÇÃO ORÇAMENTÁRIA  
DEMONSTRATIVO SIMPLIFICADO  
ORÇAMENTOS FISCAL E DA SEGURIDADE SOCIAL  
PERÍODO DE REFERÊNCIA : 6º Bimestre / 2022

LRF, art 48 - Anexo 14		R\$1,00	
<b>BALANÇO ORÇAMENTÁRIO - RECEITAS</b>		Até o bimestre	
Previsão Inicial de Receita		465.295.494,0	
Previsão Atualizada da Receita		465.295.494,0	
Receitas Realizadas		829.064.501,8	
Deficit Orçamentário		0,0	
Saldos de Exercícios Anteriores (utilizados para créditos adicionais)		0,0	
<b>BALANÇO ORÇAMENTÁRIO - DESPESAS</b>		Até o bimestre	
Dotação Inicial		465.144.794,0	
Créditos Adicionais		403.543.907,8	
Dotação Atualizada		868.688.701,8	
Despesas Empenhadas		807.068.811,6	
Despesas Liquidadas		719.325.872,2	
Superavit Orçamentário		21.995.690,2	
<b>DESPESAS POR FUNÇÃO/SUBFUNÇÃO</b>		Até o bimestre	
Despesas Empenhadas		807.068.811,6	
Despesas Liquidadas		719.325.872,2	
<b>RECEITA CORRENTE LIQUIDA - RCL</b>		Até o bimestre	
Receita Corrente Líquida		764.321.737,1	
<b>RECEITAS/DESPESAS DOS REGIMES DE PREVIDENCIA</b>		Até o bimestre	
Regime Próprio de Previdência Social dos Servidores Públicos			
Receitas Previdenciárias realizadas (III)		64.283.643,2	
Despesas Previdenciárias liquidadas (IV)		53.956.379,6	
Resultado Previdenciário (III-IV)		10.327.263,6	
<b>RESULTADOS NOMINAL E PRIMÁRIO</b>		Meta Fixada no Anexo de Metas Fiscais da LDO (a)	Resultado Apurado Até o Bimestre (b)
Resultado Nominal	0,0	93.328.901,3	0,0%
Resultado Primário	0,0	71.957.614,1	0,0%
<b>MOVIMENTAÇÃO DE RESTOS A PAGAR</b>		Inscrição	Cancelamento até o bimestre
<b>POR PODER</b>		Pagamento até o bimestre	Saldo a pagar
<b>RESTOS A PAGAR PROCESSADOS</b>			
Poder Executivo	26.300.357,3	0,0	2.647.382,2
Poder Legislativo	700,0	0,0	700,0
<b>RESTOS A PAGAR NÃO PROCESSADOS</b>			
Poder Executivo	63.252.014,4	3.265.831,7	31.886.098,1
Poder Legislativo	156.658,0	0,0	156.658,0
<b>TOTAL</b>	<b>89.709.729,7</b>	<b>3.265.831,7</b>	<b>34.690.838,3</b>
<b>DESPESAS COM MANUTENÇÃO E DESENVOLVIMENTO DO ENSINO - MDE</b>		Valor Apurado até o bimestre	Limites Constitucionais Anuais
		%Mínimo Aplicar Exerc	%Aplicado até bimestre
Mínimo Anual de 25% das Receitas de Impostos na Manutenção e Desenvolvimento do Ensino - MDE	76.663.329,0	25%	28,4%
Mínimo Anual de 70% do FUNDEB na Remuneração do Magistério com Ensino Fundamental e Educação Infantil	90.470.531,0	70%	86,9%
<b>RECEITAS DE OPERAÇÕES DE CRÉDITO E DESPESAS DE CAPITAL</b>		Valor Apurado Até o Bimestre	Saldo a Realizar
Receita de Operação de Crédito		0,0	0,0
Despesa de Capital Líquida		110.994.386,3	21.042.519,4
<b>PROJEÇÃO ATUARIAL DOS REGIMES DE PREVIDÊNCIA</b>		Exercício em Referência	10º Exercício
		20º Exercício	35º Exercício
<b>Regime Próprio de Previdência Social dos Servidores Públicos</b>			
Receitas Previdenciárias (IV)	0,0	0,0	0,0
Despesas Previdenciárias (V)	0,0	0,0	0,0
Resultado Previdenciário (VI)=(IV-V)	0,0	0,0	0,0
<b>RECEITA DA ALIENAÇÃO DE ATIVOS E APLICAÇÃO DOS RECURSOS</b>		Valor Apurado Até o Bimestre	Saldo a Realizar
Receita de Capital Resultante da Alienação de Ativos		0,0	0,0
Aplicação dos Recursos da Alienação de Ativos		0,0	0,0
<b>DESPESAS COM AÇÕES E SERVIÇOS PÚBLICOS DE SAÚDE</b>		Valor Apurado Até o Bimestre	Limite Constitucional Anual
		%Mínimo a Aplicar no Exercício	% Aplicado até o bimestre
Despesas Próprias com Ações e Serviços Públicos de Saúde	67.399.744,9	0,0%	26,8%
<b>DESPESAS DE CARÁTER CONTINUADO, DERIVADAS DE PPP'S CONTRATADAS</b>		Valor Apurado no Exercício Corrente	
Total das despesas / RCL (%)		0,0%	

  
Livia Bello  
Prefeita

  
Jhone de Claudio  
CRC-RJ 183454/O-2  
MAT. 994943-3

  
MARCO AURELIO M. BRAGA  
Secretário de Fazenda e Planejamento  
Mat. 9949140-7

FONTE :

Nota :

CHEFE DO PODER EXECUTIVO: LIVIA SOARES BELLO DA SILVA  
RESPONSÁVEL PELA CONTABILIDADE: JHONE DE OLIVEIRA CLAUDIO

SIGFIS - Versão 2022

Data de Emissão: 01/03/2023 15:44h

Anexo 14 do RREO



## Secretaria de Saúde de Iguaba Grande tem novidades para os usuários do transporte de pacientes

Visando trazer mais qualidade para o transporte de pacientes, a Prefeitura de Iguaba Grande inaugurou na madrugada da segunda-feira (27) uma nova estrutura totalmente dedicada aos pacientes que utilizam o serviço, localizada na sede da secretaria de Saúde. Com o objetivo de proporcionar mais segurança e conforto, agora os moradores podem aguardar o embarque sentados em cadeiras e num local totalmente coberto.

O Prefeito Vantuil Martins fez questão de acompanhar o primeiro dia. Além da inauguração do novo espaço, uma importante ação também foi iniciada. Agora os usuários e seus acompanhantes receberão um Kit Lanche para garantir uma viagem ainda mais tranquila e confortável. Composto de suco, biscoito e uma barra de cereais, a implantação do Kit é um sonho antigo do prefeito

Estiveram presentes,

ainda, o vereador Marcelo Durão, que realizou a indicação do pedido à Câmara dos Vereadores, o diretor de transporte Vitor Medeiros, além da secretária de Saúde, Carla Valle.

Essa conquista irá beneficiar cerca de 1500 pessoas que utilizam mensalmente os dois veículos, tipo micro-ônibus, com acessibilidade para pessoas com deficiência e ar condicionado, além de uma van com 21 lugares. Também

ficam à disposição do serviço quatro carros de passeio para levar pacientes com necessidades especiais.

Esses veículos são utilizados para atender aos moradores de Iguaba Grande que necessitam de transporte para realização de consultas, exames, tratamentos médicos e, até mesmo cirurgias, em outros municípios, como por exemplo a Capital do RJ, Nova Iguaçu, São João de Meriti, Volta Redonda, Paraíba do

Sul, Natividade, Niterói, São Gonçalo, Cabo Frio, entre outros.

O serviço de transporte de pacientes acontece de segunda-feira a sexta-feira e sai pontualmente às 4 horas da manhã. Para marcar seu transporte, o usuário deve levar o papel de marcação do exame até o anexo do transporte de pacientes, sediado na secretaria de Saúde, localizada na rua Capitão Jorge Soares, SN, bairro Estação.

## Guia para pagamento da Taxa de Fiscalização Sanitária em Nova Friburgo está disponível na internet

A Prefeitura de Nova Friburgo, na Região Serrana, já disponibilizou na internet a impressão online da guia para pagamento da Taxa de Fiscalização Sanitária, que é anual e tem vencimento no dia 10 de abril, segundo o Calendário Fiscal 2023 (Decreto nº1.924/22). De acordo com a Prefeitura, a contribuição está prevista no Código

Tributário do Município (Lei Complementar 124/18) e tem como fato gerador a fiscalização exercida pelo Município sobre a localização, a instalação, e funcionamento de estabelecimentos de atividades econômicas. As guias podem ser acessadas no site oficial da Prefeitura, clicando na opção de “Serviços Online”, em seguida, no

Menu “emissão de DAM” e na opção “Taxa de Fiscalização Sanitária (TFS)”.

### Quem deve contribuir:

A emissão deve ser feita por empresas com CNAEs (Classificação Nacional de Atividades Econômicas) de competência sanitária

Pessoas jurídicas de atividades extrativistas, pro-

dutores, industriais, comerciais, sociais e prestadores de serviços, onde são fabricados, produzidos, manipulados, acondicionados, conservados, depositados, distribuídos, vendidos ou consumidos alimentos

Quem exerce outras atividades pertinentes à higiene pública, em observân-

cia às normas municipais sanitárias.

“O contribuinte que já possui a licença, mas não conseguiu emitir a taxa ou aqueles contribuintes que não tiveram a licença emitida, mas já houve a cobrança da taxa devem procurar atendimento na Vigilância Sanitária Municipal”, explicou a Prefeitura.

## Governo entrega ambulâncias em São João de Meriti para reforçar atendimento do Samu na Baixada

O Governo do Estado do Rio de Janeiro entregou, nesta terça-feira, 28, seis novas ambulâncias do Samu para o município de São João de Meriti, na Baixada Fluminense. O repasse, realizado pelo governador Cláudio Castro em cerimônia simbólica na sede administrativa da cidade, faz parte do projeto Samu 100% RJ. As novas viaturas vão substituir os veículos com mais tempo de uso e ampliar a frota, que contava com 17 unidades.

Além dos veículos entregues nesta terça-feira, o governo do Rio já transferiu 158 ambulâncias para 22 municípios.

O investimento do projeto estadual é de R\$ 87,4 milhões. No total, serão distribuídas 249 viaturas para as 92 cidades fluminenses.

O Samu-RJ já registrou, apenas em 2023, 16.027 atendimentos. Em 2022, foram, em média, 502 atendimentos por dia.

Ao lado do prefeito de São João de Meriti, Dr. João, de vereadores, deputados estaduais e federais, o secretário estadual de Saúde, Dr. Luizinho, comentou os investimentos feitos pela Secretaria de Estado de Saúde para melhorar o atendimento à população no município e em toda a Baixada Fluminense.

