

21 de março de 2023
Ano XVI - Nº 1.113 - R\$ 0,50

Hospital de Cabo Frio realiza primeira cirurgia por vídeo na rede pública de saúde

A Prefeitura de Cabo Frio, por meio da Secretaria de Saúde, implementou uma nova estratégia no município para otimizar e aprimorar os procedimentos cirúrgicos, com um método inovador e menos invasivo ao corpo humano...

Pág 02

IBGE faz parceria com prefeitura do Rio para Censo em favelas

O Censo Demográfico 2022 - IBGE não foi respondido por cerca de 9% dos domicílios localizados nas favelas da cidade do Rio de Janeiro. Para tentar resolver o problema...

Pág 02

Programa Florescer: Governo do Rio oferece cerca de R\$ 2 milhões em créditos a produtores

O outono começou nesta segunda-feira, dia 20, e promete trazer temperaturas mais amenas ao Rio de Janeiro. A estação também costuma ser marcada por dias chuvosos, o que aumenta o trabalho dos produtores de plantas e flores...

Pág 44

Municípios devem renovar o cadastro para continuar participando do Mapa do Turismo

Gestores municipais de turismo de todo o país devem observar sua vigência e renovar os cadastros no Mapa do Turismo Brasileiro para continuar fazendo parte da política pública do Governo Federal.

Pág 44

Araruama irá sediar evento de empreendedorismo feminino

EVENTO PRESENCIAL COM VAGAS LIMITADAS
NO ESPAÇO RECANTO CASA DO TAMBA, ARARUAMA - RJ



Entre Elas

EDIÇÃO MULHERES DE SUCESSO

26 às 13h
MARÇO

Inscreva-se!
Link na bio

EVENTO COM FOCO EM EMPREENDEDORISMO FEMININO E NETWORK

1ª exposição do “DIA DO SIM” é realizada em Iguaba Grande



Na última sexta-feira (17), aconteceu o evento em comemoração ao “Dia do Sim”, na Casa de Cultura de Iguaba Grande.

A exposição foi aberta ao público e contou com fotos e documentos histórico sobre a emancipação de Iguaba. No dia 13 de março de 1994 foi realizada a votação do plebiscito para emancipação de Iguaba Grande, no qual 95% da população votou “sim”.

O evento foi conduzido ao som de violino e o Coral do CRI se apresentou homenageando o Dia Interna-

cional da Mulher e o Município de Iguaba, que teve uma poesia composta pelo ex-vereador emancipacionista, Nelson Ramalho, declamada como símbolo de luta e resistência pelos ideais de liberdade político-administrativa do povo iguabense.

Estiveram presentes no evento pessoas importantes para a emancipação, entre elas os ex-prefeitos Hugo Canellas e Rodolfo Pedrosa, os ex-vereadores Baíco, Dinorah Martins, Nelson Ramalho, Edmundo Silveira, Sidney Custódio e José Alberto.

Araruama irá sediar evento de empreendedorismo feminino

No próximo domingo (26), o Município de Araruama irá receber o Projeto Social “Entre Elas”. O evento acontecerá de 13h às 17h, com a abertura dos portões às 11h, no Recanto Casa do Tamba.

O tema desta edição é Empreendedorismo feminino e a missão do projeto é formar um exército de mulheres, de forma acessível, através de dinâmicas que promove-

irão saúde, conhecimento, cultura e autoestima.

Haverá a participação de marcas de excelência que estarão presentes nos estandes proporcionando bem-estar, beleza, relaxamento, embelezamento e ainda a participação de uma cantora para animar ainda mais o dia.

A entrada é franca e as organizadoras do evento pedem para

levar um item de higiene pessoal, que serão doados para mulheres em situação de vulnerabilidade social. Para efetuar a inscrição é necessário informar nome completo e o número do RG.

Mais de 2 mil pessoas já participaram desse evento. O espaço Recanto Casa do Tamba está localizado na Estrada de São Vicente, na altura do bairro Banqueiros.

Campeonato Macaense teve início neste domingo

Foi dado, na manhã de domingo (19), o pontapé inicial do Campeonato Macaense de Futebol Amador, séria A. A competição, que completa 103 anos este ano, é organizada pela Liga Macaense de Desporto, conta com o apoio da Prefeitura de Macaé e supervisão da Federação de Futebol do Rio de Janeiro.

Estiveram presentes na

solenidade de abertura o secretário de Esportes, Marvel, e o diretor de competições da Liga Macaense de Desportos, Wanderson Agostinho.

Os jogos de abertura foram realizados no campo do Estádio Expedicionário, no bairro Cajueiros. Participam do Campeonato Macaense de Futebol Amador 18 equipes, divididas em três grupos de seis equipes cada. Segundo

Wanderson, a previsão de término da competição é no mês de agosto.

“Os jogos acontecem sempre aos sábados e domingos. Esperamos a torcida para incentivar os atletas e conhecer nossas potencialidades”, pontuou.

Além de equipes macaenses, o Campeonato conta também com times das cidades de Campos dos Goytacazes e Carapebus.

Hospital de Cabo Frio realiza primeira cirurgia por vídeo na rede pública de saúde

A Prefeitura de Cabo Frio, por meio da Secretaria de Saúde, implementou uma nova estratégia no município para otimizar e aprimorar os procedimentos cirúrgicos, com um método inovador e menos invasivo ao corpo humano, substituindo diferentes tipos de operações abertas, sem exigir grandes cortes.

A partir de agora, a rede pública de saúde passa a contar com equipamento para realização de cirurgias por vídeo,

técnica conhecida como videoscopia ou laparoscopia, quando realizada na região do abdômen. O aparelho havia sido comprado em 2015 e nunca foi utilizado. A gestão atual atualizou o sistema e investiu na manutenção da máquina.

A primeira paciente foi operada no Hospital Municipal São José Operário na última semana. A iniciativa reflete uma constante busca por melhorias por parte da gestão atual e um

avanço tecnológico relevante para a área da saúde.

Segundo o secretário de Saúde, Janio Mendes, com a implantação do equipamento, os pacientes passam a realizar os procedimentos diretamente na rede municipal, sem necessidade de aguardar a transferência para unidade estadual ou conveniada.

Ainda segundo o secretário, essa medida irá contribuir para redução das filas para cirurgias no município.

IBGE faz parceria com prefeitura do Rio para Censo em favelas

O Censo Demográfico 2022 - IBGE não foi respondido por cerca de 9% dos domicílios localizados nas favelas da cidade do Rio de Janeiro. Para tentar resolver o problema, o Instituto Brasileiro de Geografia e Estatística (IBGE) fez uma parceria com a prefeitura da cidade.

O Instituto Pereira Passos, órgão de pesquisa da Prefeitura do Rio de Janeiro, está mobilizando os agentes de territórios sociais, que já faziam levantamen-

to de dados nas favelas cariocas e que também são moradores das comunidades, para ajudar no Censo. É que além de conhecer as localidades, os agentes do instituto transitam com mais facilidade por esses territórios, muitas vezes dominados por milícias ou pelo tráfico de drogas.

Os agentes receberam um treinamento do IBGE e já estão buscando os moradores que não estavam em casa quando o recenseador fez a visita e também

aqueles que se recusaram a responder o questionário.

O IBGE encerrou em fevereiro a cobertura da coleta domiciliar do Censo. Ao todo, 189.261.144 pessoas foram recenseadas, o que representa 91%, levando-se em conta a prévia da população divulgada em 28 de dezembro do ano passado. No dia 1º de março, teve início a etapa de apuração. A divulgação dos primeiros resultados do censo está prevista para o final de abril.

LOGUS AMBIENTAL LTDA-ME

CNPJ: 07.766.805/0001-90

Site: www.logusnoticias.com.br

E-mail: logusnoticias@hotmail.com

Av. Edgar Gismonti, nº 90, Centro, Carmo-RJ

Cep: 28640-000

Tel: (22) 99251-8728

(Ligações e Whatsapp)

Circulação: Interior do Estado do Rio de Janeiro

Jornalista Responsável

André Salles - MTB 0036747/RJ

A direção do Jornal Logus não endossa, necessariamente, as opiniões emitidas em artigos ou matérias assinadas por seus colaboradores

Tiragem: 5.000 exemplares



Município de Araruama Poder Executivo



RGF 3º QUADRIMESTRE 2022 - REPUBLICAÇÃO

MUNICÍPIO DE ARARUAMA - PODER EXECUTIVO
RELATÓRIO DE GESTÃO FISCAL
DEMONSTRATIVO DA DESPESA COM PESSOAL
ORÇAMENTOS FISCAL E DA SEGURIDADE SOCIAL - PERÍODO DE REFERÊNCIA : 3º Quadrimestre / 2022

RGF - ANEXO 1	DESPESA EXECUTADAS (Últimos 12 Meses)												INSCRITAS EM RP NÃO PROCESSADAS	
	LIQUIDADAS													
	Jan/2022	Fev/2022	Mar/2022	Abr/2022	Mai/2022	Jun/2022	Jul/2022	Ago/2022	Sep/2022	Out/2022	Nov/2022	Dez/2022		Últ.12Meses
DESPESA COM PESSOAL													R\$ 1.00	
DESPESA BRUTA COM PESSOAL (I)	26.277.803,83	24.422.136,60	25.278.735,71	24.755.889,51	25.623.632,89	27.070.407,48	26.514.185,87	26.559.761,42	26.469.090,18	26.831.724,80	21.911.906,89	54.442.900,95	342.157.466,13	891.468,30
Pessoal Ativo	22.415.241,28	20.553.328,92	21.400.988,53	20.841.223,24	21.574.979,53	22.932.947,65	22.346.492,10	22.355.304,73	22.238.432,28	22.514.290,75	23.025.345,75	45.520.362,50	287.716.837,26	55.623,20
Vencimentos, Vantagens e Outras Despesas Variáveis	20.258.068,02	17.126.763,28	18.170.689,37	17.684.142,85	18.316.925,56	19.560.055,89	18.975.136,94	18.988.038,82	18.808.495,73	19.119.279,35	19.501.741,58	39.003.008,07	245.512.345,46	37.922,18
Obrigações Patronais	2.157.173,26	3.426.565,64	3.220.299,16	3.157.080,39	3.258.053,97	3.372.891,76	3.371.355,16	3.367.265,91	3.429.936,55	3.395.011,40	3.523.504,17	6.517.354,43	42.206.491,80	17.701,02
Benefícios Previdenciários	0,00	0,00	0,00	0,00	0,00	0,00	0,00	0,00	0,00	0,00	0,00	0,00	0,00	0,00
Pessoal Inativo e Pensionista	3.862.562,55	3.868.807,68	3.877.747,18	3.914.666,27	4.048.653,36	4.137.459,83	4.167.693,77	4.204.456,69	4.230.657,90	4.317.434,05	4.461.073,92	8.579.536,35	53.670.749,55	-9.693,63
Aposentadorias, Reservas e Reformas	3.368.308,52	3.368.435,48	3.377.948,84	3.396.746,81	3.532.578,47	3.622.408,80	3.658.518,16	3.692.689,56	3.723.419,56	3.795.230,79	3.857.186,84	7.544.073,00	46.935.544,83	0,09
Pensões	494.254,03	500.372,20	499.798,34	517.919,46	516.074,89	515.051,03	511.175,61	511.767,13	507.238,34	522.203,26	603.887,08	1.035.463,35	6.735.204,72	-9.693,72
Outros Benefícios Previdenciários	0,00	0,00	0,00	0,00	0,00	0,00	0,00	0,00	0,00	0,00	0,00	0,00	0,00	0,00
Outras Despesa Pessoal Decorrentes Contratos Terceiriz. (art. 18, §1º LRF)	0,00	0,00	0,00	0,00	0,00	0,00	0,00	0,00	0,00	0,00	0,00	0,00	0,00	0,00
Despesa com Pessoal Não Executada Orçamentariamente	0,00	0,00	0,00	0,00	0,00	0,00	0,00	0,00	0,00	0,00	0,00	0,00	0,00	0,00
Despesas não Computadas (art. 19, § 1º da LRF) (II)	3.862.562,55	3.868.807,68	3.877.747,18	3.914.666,27	4.048.653,36	4.137.459,83	4.167.693,77	4.204.456,69	4.230.657,90	4.317.434,05	4.437.416,91	8.579.536,35	49.647.152,54	-9.693,63
Indenizações por Demissão e Incentivos à Demissão Voluntária	0,00	0,00	0,00	0,00	0,00	0,00	0,00	0,00	0,00	0,00	0,00	0,00	0,00	0,00
Decorrentes de Decisão Judicial	0,00	0,00	0,00	0,00	0,00	0,00	0,00	0,00	0,00	0,00	0,00	0,00	0,00	0,00
Despesas de Exercícios Anteriores	0,00	0,00	0,00	0,00	0,00	0,00	0,00	0,00	0,00	0,00	0,00	0,00	0,00	0,00
Inativos e Pensionistas com Recursos Vinculados	3.862.562,55	3.868.807,68	3.877.747,18	3.914.666,27	4.048.653,36	4.137.459,83	4.167.693,77	4.204.456,69	4.230.657,90	4.317.434,05	4.437.416,91	8.579.536,35	49.647.152,54	-9.693,63
DESPESA LIQUIDA COM PESSOAL (III) = (I - II)	22.415.241,28	20.553.328,92	21.400.988,53	20.841.223,24	21.574.979,53	22.932.947,65	22.346.492,10	22.554.414,84	23.047.322,17	22.514.290,75	23.474.429,98	45.862.654,60	292.510.313,59	901.161,93
APURAÇÃO DO CUMPRIMENTO DO LIMITE LEGAL													VALOR	
RECEITA CORRENTE LÍQUIDA - RCL (IV)													764.321.737,10	
(-) Transferências Obrigatórias da União relativas às emendas individuais (art. 166-a § 1º da CF) (V)													0,00	
(-) Transferências Obrigatórias da União relativas às emendas de bancada (art. 166, § 16 da CF) (VI)													0,00	
RECEITA CORRENTE LÍQUIDA AJUSTADA (VII) = (IV - V - VI)													764.321.737,10	
DESPESA TOTAL COM PESSOAL - DTP (VIII) = (III + IIIb)													293.411.475,52	
LIMITE MÁXIMO (IX) (incisos I, II e III, art. 20 da LRF)													412.733.738,03	
para LIMITE PRUDENCIAL (X) = (0,95 x IX) (parágrafo único do art. 22 da LRF)													392.097.051,13	
LIMITE DE ALERTA (XI) = (0,90 x IX) (inciso II do §1º do art. 59 da LRF)													371.480.364,23	
Fonte : Departamento de Contabilidade do Poder Executivo Municipal/FUMSA/CMA/FMAS/IBASMA/FMDCA/FHS/FMCA/FMPG													% SOBRE A RCL AJUSTADA	

Nota :
- Nos demonstrativos elaborados no 1º e no 2º quadrimestre de cada exercício, os valores de restos a pagar não processados inscritos em 31 de dezembro do exercício anterior, continuarão a ser informados nesse campo. Esses valores não sofrem alteração pelo e somente no caso de cancelamento podem ser excluídos.

CHEFE DO PODER EXECUTIVO: LIVIA SOARES BELLO DA SILVA
RESPONSÁVEL PELO CONTROLE INTERNO: MONICA COSTA GUIMARAES
RESPONSÁVEL PELA ADMINISTRAÇÃO FINANCEIRA: MARCO AURELIO M. BRAGA
SIGFIS - Versão 2022

Data de Emissão: 20/03/2023 09:33h

Anexo 1 do RGF

Livia Bello
Prefeita

MARCO AURELIO M. BRAGA
Secretário de Fazenda e Planejamento
Mat. 9949140-7

Thome de Paula
CRC-RJ 115.541/0-2
MAT. 994943-3



Município de Araruama Poder Executivo



RGF 3º QUADRIMESTRE 2022 - REPUBLICAÇÃO

MUNICÍPIO DE ARARUAMA - PODER EXECUTIVO
RELATÓRIO DE GESTÃO FISCAL
DEMONSTRATIVO DA DESPESA COM PESSOAL
ORÇAMENTOS FISCAL E DA SEGURIDADE SOCIAL - PERÍODO DE REFERÊNCIA : 3º Quadrimestre / 2022

R\$ 1,00

RGF - ANEXO 1

DEMONSTRATIVO DE AJUSTES DE DESPESAS DEVIDAS E NÃO PAGAS													
DESDOBRAMENTO/AJUSTES DO EXERCÍCIO DE 2020													
DESPESA COM PESSOAL													
REGISTRO PATRIMONIAL													
	Jan/2022	Fev/2022	Mar/2022	Abr/2022	Mai/2022	Jun/2022	Jul/2022	Ago/2022	Sep/2022	Out/2022	Nov/2022	Dez/2022	Ult.12Meses
Obrigações patronais com o RPPS não pagas (Lei Compl. nº 173/2020)	0,00	0,00	0,00	0,00	0,00	0,00	0,00	0,00	0,00	0,00	0,00	0,00	0,00
Amortização Obrig. patronais com o RPPS não pagas (Lei Compl. nº 173/2020)	0,00	0,00	0,00	0,00	0,00	0,00	0,00	0,00	0,00	0,00	0,00	0,00	0,00

DESPESA COM PESSOAL NÃO EXECUTADA ORÇAMENTARIAMENTE					
Mês/Ano	Tipo de Registro	Valor bruto da despesa com pessoal (a)	Valor das deduções (b)	Valor Considerado (c) = (a) - (b)	Referência do Fato Gerador
-----	-----	,00	,00	,00	-----
-----	Total não Executado			,00	

Livia Bello
Prefeita

MARCO AURELIO M. BRAGA
Secretário de Fazenda e Planejamento
Mat. 9949140-7

Ilone de Abreu
CRC-RJ 13.45410-2
MAT. 994943-3

CHEFE DO PODER EXECUTIVO: LIVIA SOARES BELLO DA SILVA
RESPONSÁVEL PELO CONTROLE INTERNO: MONICA COSTA GUIMARAES
RESPONSÁVEL PELA ADMINISTRAÇÃO FINANCEIRA: MARCO AURELIO M. BRAGA
SIGFIS - Versão 2022

Data de Emissão: 20/03/2023 09:33h

Anexo 1 do RGF

Município de Araruama

Poder Executivo

RGF 3º QUADRIMESTRE 2022 - REPUBLICAÇÃO

MUNICÍPIO DE ARARUAMA
RELATÓRIO DE GESTÃO FISCAL
DEMONSTRATIVO DA DÍVIDA CONSOLIDADA
ORÇAMENTOS FISCAL E DA SEGURIDADE SOCIAL
PERÍODO DE REFERÊNCIA : 3º Quadrimestre / 2022

LRF, art 55, inciso I, alínea "b" - Anexo 2

R\$ 1,00

DÍVIDA CONSOLIDADA	SALDO EXERCÍCIO ANTERIOR	SALDO DO EXERCÍCIO DE 2022		
		1º Quadrimestre	2º Quadrimestre	3º Quadrimestre
DÍVIDA CONSOLIDADA - DC (I)	436.445,5	926.345,1	926.345,1	926.345,1
Dívida Mobiliária	0,0	0,0	0,0	0,0
Dívida Contratual	0,0	53.454,2	53.454,2	53.454,2
Empréstimos	0,0	0,0	0,0	0,0
Internos	0,0	0,0	0,0	0,0
Externos	0,0	0,0	0,0	0,0
Reestruturação da Dívida de Estados e Municípios	0,0	0,0	0,0	0,0
Financiamentos	0,0	0,0	0,0	0,0
Internos	0,0	0,0	0,0	0,0
Externos	0,0	0,0	0,0	0,0
Parcelamento e Renegociação de dívidas	0,0	53.454,2	53.454,2	53.454,2
De Tributos	0,0	0,0	0,0	0,0
De Contribuições Previdenciárias	0,0	53.454,2	53.454,2	0,0
De Demais Contribuições Sociais	0,0	0,0	0,0	53.454,2
Do FGTS	0,0	0,0	0,0	0,0
Com Instituição Não Financeira	0,0	0,0	0,0	0,0
Demais Dívidas Contratuais	0,0	0,0	0,0	0,0
Precatórios Posteriores a 5.5.2000 (inclusive)	436.445,5	872.890,9	872.890,9	872.890,9
Outras Dívidas	0,0	0,0	0,0	0,0
DEDUÇÕES(II)'	52.914.380,7	173.032.898,2	165.104.684,4	82.773.764,1
Disponibilidade de Caixa	52.914.380,7	173.032.898,2	165.104.684,4	82.767.725,0
Disponibilidade de Caixa Bruto	80.393.978,4	197.279.423,9	189.064.604,3	123.224.978,5
(-) Restos a Pagar Processados	26.297.416,1	23.658.864,7	23.656.474,7	28.568.406,4
(-) Depósitos Restituíveis e Valores Vinculados	1.182.181,6	587.661,0	303.445,2	11.888.847,1
Demais Haveres Financeiros	0,0	0,0	0,0	6.039,1
DÍVIDA CONSOLIDADA LÍQUIDA - DCL (III) = (I - II)	-52.477.935,2	-172.106.553,1	-164.178.339,3	-81.847.419,0
RECEITA CORRENTE LÍQUIDA - RCL	562.069.751,9	621.702.585,9	689.866.058,4	764.321.737,1
(-)Transf. obrig. da União relativas a Emendas Individuais	0,0	0,0	0,0	0,0
RECEITA CORRENTE LÍQUIDA AJUSTADA	562.069.751,9	621.702.585,9	689.866.058,4	764.321.737,1
% da DC sobre a RCL [I / RCL]	0,08 %	0,15 %	0,13 %	0,12 %
% da DCL sobre a RCL [III / RCL]	-9,34 %	-27,68 %	-23,80 %	-10,71 %
LIMITE DEFINIDO POR RESOLUÇÃO DO SENADO FEDERAL	120,00 %	120,00 %	120,00 %	120,00 %
LIMITE DE ALERTA (inciso III, §1º do art. 59 - LRF) - 48,6%	120,00 %	120,00 %	120,00 %	120,00 %

OUTROS VALORES NÃO INTEGRANTES DA DC	SALDO EXERCÍCIO ANTERIOR	SALDO DO EXERCÍCIO DE 2022		
		Até o 1º Quadrimestre	Até o 2º Quadrimestre	Até o 3º Quadrimestre
PRECATÓRIOS ANTERIORES A 5.5.2000	0,0	0,0	0,0	0,0
PRECATÓRIOS POSTERIORES A 5.5.2000 (NÃO INCLUIDOS)	0,0	0,0	0,0	0,0
PASSIVO ATUARIAL	1.924.291.410,8	2.158.167.042,7	2.158.167.042,7	2.151.594.233,5
RP NÃO PROCESSADOS	63.408.672,5	35.780.673,3	30.155.307,4	112.189.566,8
ANTECIPAÇÕES DE RECEITA ORÇAMENTÁRIA - ARO	0,0	0,0	0,0	0,0
DÍVIDA CONTRATUAL DE PPP	0,0	0,0	0,0	0,0
APROPRIAÇÃO DE DEPÓSITOS JUDICIAIS - KC 151/2015	0,0	0,0	0,0	0,0


Livia Bello
Prefeita


MARC AURELIO M. BRAGA
Secretário de Fazenda e Planejamento
Mat. 9949140-7


Jhone Claudio
CRC-RJ 183454/O-2
MAT. 994943-3



Município de Araruama

Poder Executivo



RGF 3º QUADRIMESTRE 2022 - REPUBLICAÇÃO

TRAJETÓRIA DE AJUSTE DA DÍVIDA CONSOLIDADA LÍQUIDA EM CADA EXERCÍCIO FINANCEIRO												
Exercício Financeiro	2001			2002			2003			2004		
	3º Quadrimestre			Quadrimestre			Quadrimestre			Quadrimestre		
	DCL	Excedente ²	Redutor	1º	2º	3º	1º	2º	3º	1º	2º	3º
% da DCL sobre a RCL												
% Limite de Endividamento												
Exercício Financeiro	2005			2006			2007			2008		
	Quadrimestre			Quadrimestre			Quadrimestre			Quadrimestre		
	1º	2º	3º	1º	2º	3º	1º	2º	3º	1º	2º	3º
% da DCL sobre a RCL												
% Limite de Endividamento												
Exercício Financeiro	2009			2010			2011			2012		
	Quadrimestre			Quadrimestre			Quadrimestre			Quadrimestre		
	1º	2º	3º	1º	2º	3º	1º	2º	3º	1º	2º	3º
% da DCL sobre a RCL												
% Limite de Endividamento												
Exercício Financeiro	2013			2014			2015			2016		
	Quadrimestre			Quadrimestre			Quadrimestre			Quadrimestre		
	1º	3º	3º	1º	2º	3º	1º	2º	3º	1º	2º	3º
% da DCL sobre a RCL												
% Limite de Endividamento												
Exercício Financeiro	2017			2018								
	Quadrimestre			Quadrimestre								
	1º	2º	3º	1º	2º	3º						
% da DCL sobre a RCL												
% Limite de Endividamento												

² O excedente em relação ao limite apurado ao final do exercício de 2001 deverá ser reduzido, no mínimo, à proporção de 1/15 (um quinze avo) a cada exercício financeiro. O valor


Livia Bello
Prefeita


MARCO AURELIO M. BRAGA
Secretário de Fazenda e Planejamento
Mat. 9949140-7


Jhone D. Claudio
CRC-RJ 111454/O-2
MAT. 994943-3

Município de Araruama

Poder Executivo

RGF 3º QUADRIMESTRE 2022 - REPUBLICAÇÃO

MUNICÍPIO DE ARARUAMA
RELATÓRIO DE GESTÃO FISCAL
DEMONSTRATIVO DAS GARANTIAS E CONTRAGARANTIAS DE VALORES
ORÇAMENTOS FISCAL E DA SEGURIDADE SOCIAL
PERÍODO DE REFERÊNCIA : 3º Quadrimestre / 2022

LRF, art 55, inciso I, alínea "c" e art. 40, § 1º - Anexo 3

R\$1,00

GARANTIAS CONCEDIDAS	SALDO DO EXERCÍCIO ANTERIOR	SALDO DO EXERCÍCIO DE 2022		
		Até o 1º Quadrimestre	Até o 2º Quadrimestre	Até o 3º Quadrimestre
AOS ESTADOS (I)	0,0	0,0	0,0	0,0
Em operações de Crédito Externas	0,0	0,0	0,0	0,0
Em Operações de Crédito Internas	0,0	0,0	0,0	0,0
AOS MUNICÍPIOS (II)	0,0	0,0	0,0	0,0
Em operações de Crédito Externas	0,0	0,0	0,0	0,0
Em Operações de Crédito Internas	0,0	0,0	0,0	0,0
ÀS ENTIDADES CONTROLADAS(III)	0,0	0,0	0,0	0,0
Em operações de Crédito Externas	0,0	0,0	0,0	0,0
Em Operações de Crédito Internas	0,0	0,0	0,0	0,0
POR MEIO DE FUNDOS E PROGRAMAS (IV)	0,0	0,0	0,0	0,0
TOTAL GARANTIAS CONCEDIDAS (V)=(I+II+III+IV)	0,0	0,0	0,0	0,0
RECEITA CORRENTE LÍQUIDA - RCL (VI)	562.069.751,9	621.702.585,9	689.866.058,4	764.321.737,1
% do TOTAL DAS GARANTIAS sobre a RCL	0,00 %	0,00 %	0,00 %	0,00 %
LIMITE DEFINIDO POR RESOLUÇÃO DO SENADO FEDERAL	22,00 %	22,00 %	22,00 %	22,00 %
LIMITE DE ALERTA	19,80 %	19,80 %	19,80 %	19,80 %

CONTRAGARANTIAS RECEBIDAS	SALDO DO EXERCÍCIO ANTERIOR	SALDO DO EXERCÍCIO DE 2022		
		Até o 1º Quadrimestre	Até o 2º Quadrimestre	Até o 3º Quadrimestre
DOS ESTADOS (VII)	0,0	0,0	0,0	0,0
Em Garantia às Operações de Crédito Externas	0,0	0,0	0,0	0,0
Em Garantia às Operações de Crédito Internas	0,0	0,0	0,0	0,0
DOS MUNICÍPIOS (VIII)	0,0	0,0	0,0	0,0
Em Garantia às Operações de Crédito Externas	0,0	0,0	0,0	0,0
Em Garantia às Operações de Crédito Internas	0,0	0,0	0,0	0,0
DAS ENTIDADES CONTROLADAS (IX)	0,0	0,0	0,0	0,0
Em Garantia às Operações de Crédito Externas	0,0	0,0	0,0	0,0
Em Garantia às Operações de Crédito Internas	0,0	0,0	0,0	0,0
EM GARANTIAS POR MEIO DE FUNDOS E PROGRAMAS (X)	0,0	0,0	0,0	0,0
TOTAL CONTRAGARANTIAS RECEBIDAS (XI)=(VII+VIII+IX+X)	0,0	0,0	0,0	0,0

MEDIDAS CORRETIVAS :

Fonte : Departamento de Contabilidade do Poder Executivo Municipal/FUMSA/CMA/FMAS/IBASMA/FMDCA/FHS/FMCA/FMPG

Nota :

O limite do saldo global das garantias concedidas pelo Município poderá ser elevado para 32% da RCL, desde que, cumulativamente, quando aplicável, o garantidor obedeça às normas fixas nos incisos I a IV do parágrafo único do artigo 9º da Resolução SF nº 43/2001, com redação dada pela Resolução SF nº 3/2002, publicada no D.O.U. de 03/04/2002.



Livia Bello
Prefeita



MARCO AURELIO M. BRAGA
Secretário de Fazenda e Planejamento
Mat. 9949140-7



Jhone O. Claudio
CRC-RJ 183454/O-2
MAT. 994943-3

CHEFE DO PODER EXECUTIVO: LIVIA SOARES BELLO DA SILVA
RESPONSÁVEL PELO CONTROLE INTERNO: MONICA COSTA GUIMARAES
RESPONSÁVEL PELA ADMINISTRAÇÃO FINANCEIRA: MARCO AURELIO M. BRAGA

SIGFIS - Versão 2022

Data de Emissão: 20/03/2023 09:34h

Anexo 3 do RGF



Município de Araruama

Poder Executivo



RGF 3º QUADRIMESTRE 2022 - REPUBLICAÇÃO

MUNICÍPIO DE ARARUAMA
RELATÓRIO DE GESTÃO FISCAL
DEMONSTRATIVO DAS OPERAÇÕES DE CRÉDITO
ORÇAMENTOS FISCAL E DA SEGURIDADE SOCIAL
PERÍODO DE REFERÊNCIA : 3º Quadrimestre / 2022

LRF, art 55, inciso I, alínea "d" e Inciso III alínea "c" - Anexo 4

R\$1,00

OPERAÇÕES DE CRÉDITO	OPERAÇÕES REALIZADAS Até o 3º Quadrimestre	
	No Quadr.	Até o Quadr.(a)
Mobiliária	0,0	0,0
Interna	0,0	0,0
Externa	0,0	0,0
Contratual	0,0	0,0
Interna	0,0	0,0
Empréstimos	0,0	0,0
Aquisição Financiada de Bens e Arredondamento Mercantil Financeiro	0,0	0,0
Antecipação de Receita pela Venda a Termo de Bens e Serviços	0,0	0,0
Assunção, reconhecimento e Confissão de Dívidas (LRF, art. 29, § 1º)	0,0	0,0
Operações de crédito não sujeitas ao limite de contratação (I)	0,0	0,0
Externa	0,0	0,0
Empréstimos	0,0	0,0
Aquisição Financiada de Bens e Arrendamento Mercantil Financeiro	0,0	0,0
Antecipações de Receitas pela Venda a Termo de Bens e Serviços	0,0	0,0
Assunção, Reconhecimento e Confissão de Dívidas (LRF, art. 29 §1º)	0,0	0,0
Operações de crédito não sujeitas ao limite de contratação (II)	0,0	0,0
TOTAL (III)	0,0	0,0
APURAÇÃO DO CUMPRIMENTO DOS LIMITES	VALOR	% SOBRE RCL
RECEITA CORRENTE LÍQUIDA - RCL (IV)	764.321.737,10	--
OPERAÇÕES VEDADAS (V)	--	--
TOTAL CONSIDERADO PARA FINS DE APURAÇÃO DO CUMPRIMENTO DO LIMITE (VI) = (IIIa + V - Ia - IIa)	0,00	0,00 %
LIMITE GERAL DEFINIDO POR RESOLUÇÃO DO SENADO FEDERAL PARA AS OPERAÇÕES DE CRÉDITO INTERNAS E EXTERNAS (Inciso I do artigo 7º da Resolução SF nº 43/2001)	122.291.477,94	16 %
LIMITE DE ALERTA (inciso III do §1º do art.59 da LRF) - <%>	110.062.330,14	14,4 %
OPERAÇÕES DE CRÉDITO POR ANTECIPAÇÃO DA RECEITA sobre a RCL	0,00	0,00 %
LIMITE DEFINIDO POR RESOLUÇÃO DO SENADO FEDERAL PARA AS OPERAÇÕES DE CRÉDITO POR ANTECIPAÇÃO DA RECEITA	53.502.521,60	7 %
OUTRAS OPERAÇÕES QUE INTEGRAM A DÍVIDA CONSOLIDADA	VALOR REALIZADO	
	No Quadr.	Até o Quadr.(a)
Parcelamentos de Dívidas	0,00	0,00
Tributos	0,00	0,00
Contribuições Previdenciárias	0,00	0,00
FGTS	0,00	0,00
Operações de reestruturação e recomposição do principal de dívidas	--	--

Fonte : Departamento de Contabilidade do Poder Executivo Municipal/FUMSA/CMA/FMAS/IBASMA/FMDCA/FHS/FMCA/FMPG

Nota :


Livia Bello
Prefeita


MARCO AURELIO M. BRAGA
Secretário de Fazenda e Planejamento
Mat. 9949140-7


Mone Claudio
CRC-RJ 11.454/O-2
MAT. 994943-3



Município de Araruama Poder Executivo



RGF 3º QUADRIMESTRE 2022 - REPUBLICAÇÃO

MUNICÍPIO DE ARARUAMA - PODER EXECUTIVO
RELATÓRIO DE GESTÃO FISCAL
DEMONSTRATIVO DA DISPONIBILIDADE DE CAIXA E DOS RESTOS A PAGAR
PERÍODO DE REFERÊNCIA : 3º Quadrimestre / 2022

RGF - Anexo 5 (LRF, art. 55, Inciso III, alínea "a")

IDENTIFICAÇÃO DOS RECURSOS	R\$1,00											
	DISPONIBILIDADE DE CAIXA BRUTA	Restos a Pagar Liquidados e Não Pagos		OBRIGAÇÕES FINANCEIRAS			INSUFICIÊNCIA FINANCEIRA VERIFICADA NO CONSÓRCIO PÚBLICO	DISPONIBILIDADE DE CAIXA LÍQUIDA (Antes da inscrição de restos a pagar não processados)	Restos a Pagar Empenhados e Não Liquidados do Exercício	Empenhos Não Liquidados Cancelados (Não inscritos por insuficiência financeira)	Disponibilidade Caixa Líquida Depois da inscrição de restos a pagar não processados (i) = (g - h)	
		De exercícios anteriores	Do exercício	Restos a Pagar Empenhados e Não Liquidados de Exercícios Anteriores	Demais Obrigações Financeiras	(a)						(b)
TOTAL DOS RECURSOS VINCULADOS (I)	114.750.398,9	4.115.039,3	148.356,2	27.149.159,0	810.038,9	82.527.805,5	9.015.195,0	0,0	73.512.610,5			
Receitas de Impostos e Transferências de Impostos Educação	0,0	158.544,9	0,0	6.818.791,1	0,0	-6.977.336,0	504.970,5	0,0	-7.482.306,5			
Transferências do FUNDEB	0,0	300,0	0,0	0,1	0,0	-300,1	0,0	0,0	-300,1			
Outros Recursos Destinados à Educação	0,0	444.212,7	0,0	7.955.858,8	0,0	-8.400.071,5	536.928,3	0,0	-8.836.999,8			
Receitas de Impostos e Transf. de Impostos - Saúde	0,0	-39.918,1	0,0	-160.650,4	0,0	200.568,5	0,0	0,0	200.568,5			
Outros Recursos Destinados à Saúde	564.977,9	1.214.141,5	147.320,4	10.608.893,4	5.308,4	-11.410.685,8	6.139.136,9	0,0	-17.549.822,7			
Recursos Destinados à Assistência Social	416.565,7	146.732,5	0,0	518.567,6	0,0	-248.734,4	483.162,7	0,0	-741.897,1			
Recursos destinados ao RPPS - Plano Previdenciário	5.154,9	572.373,8	0,0	61.866,2	805.656,2	-1.434.741,3	0,0	0,0	-1.434.741,3			
Recursos destinados ao RPPS - Plano Financeiro	1.040.442,4	1.504.263,7	0,0	-23.884,0	0,0	-439.937,3	0,0	0,0	-439.937,3			
Recursos de Operações de Crédito (exceto destinados a Educação e Saúde)	0,0	0,0	0,0	0,0	0,0	0,0	0,0	0,0	0,0			
Recursos de Alienação de Bens/Ativos	0,0	0,0	0,0	0,0	0,0	0,0	0,0	0,0	0,0			
Outros Destinações Vinculadas de Recursos	112.723.258,0	114.388,3	1.035,8	1.369.716,2	-925,7	111.239.043,4	1.340.996,6	0,0	109.898.046,8			
TOTAL DOS RECURSOS NÃO VINCULADOS (II)	9.236.294,4	17.262.303,7	4.767.075,3	335.693,2	-455.783,9	-12.670.993,9	75.051.402,5	0,0	-87.722.396,4			
Recursos Ordinários	12.116.789,5	17.276.628,8	874.286,9	1.836.551,2	-455.783,9	-7.414.893,5	25.837.222,3	0,0	-33.252.115,8			
Outros Recursos não Vinculados	-2.878.495,1	-14.325,1	3.892.788,4	-1.500.858,0	0,0	-5.256.100,4	49.214.180,2	0,0	-54.470.280,6			
TOTAL (III) = (I) + (II)	123.986.693,3	21.377.343,0	4.915.431,5	27.484.852,2	354.255,0	69.856.811,6	84.066.597,5	0,0	-14.209.785,9			

CHEFE DO PODER EXECUTIVO: LIVIA SOARES BELLO DA SILVA
RESPONSÁVEL PELO CONTROLE INTERNO: MONICA COSTA GUIMARAES
RESPONSÁVEL PELA ADMINISTRAÇÃO FINANCEIRA: MARCO AURELIO M. BRAGA
Data de Emissão: 20/03/2023 09:34h
SIGFIS - Versão 2022

Livia Bello
Prefeita

MARCO AURELIO M. BRAGA
Secretário de Fazenda e Planejamento
Mat: 9949140-7

Ilvone de Paula
CRC-RJ 134.547/0-2
MAT: 994943-3



Município de Araruama

Poder Executivo



RGF 3º QUADRIMESTRE 2022 - REPUBLICAÇÃO

MUNICÍPIO DE ARARUAMA - PODER EXECUTIVO
RELATÓRIO DE GESTÃO FISCAL
DEMONSTRATIVO DOS LIMITES
ORÇAMENTOS FISCAL E DA SEGURIDADE SOCIAL
PERÍODO DE REFERÊNCIA : 3º Quadrimestre / 2022

LRF, art 48 - Anexo 6 (Demonstrativo Simplificado do Relatório de Gestão Fiscal)

R\$ 1,00

RECEITA CORRENTE LÍQUIDA	VALOR ATÉ O BIMESTRE	
Receita Corrente Líquida	764.321.737,1	
Receita Corrente Líquida Ajustada	764.321.737,1	
DESPESA COM PESSOAL	VALOR	% SOBRE A RCL
Total da Despesa com Pessoal - TDP	293.411.475,5	38,39 %
Limite Legal (inciso III, art. 20 da LRF)	412.733.738,0	54,00 %
Limite Prudencial (§ único, art. 22 da LRF)	392.097.051,1	51,30 %
Limite de Alerta	371.460.364,2	48,60 %
DÍVIDA	VALOR	% SOBRE A RCL
Dívida Consolidada Líquida	-81.847.419,0	-10,71 %
Limite Definido por Resolução do Senado Federal	917.186.084,5	120,00 %
GARANTIA DE VALORES	VALOR	% SOBRE A RCL
Total das Garantias	0,0	0,00 %
Limite Definido por Resolução do Senado Federal	0,0	22,00 %
OPERAÇÕES DE CRÉDITO	VALOR	% SOBRE A RCL
Operações de Crédito Internas e Externas	0,0	0,00 %
Operações de Crédito por Antecipação da Receita	0,0	0,00 %
Limite Definido por Resolução do Senado Federal para Operações de Crédito Internas e Externas	122.291.477,9	16,00 %
Limite Definido por Resolução do Senado Federal para Operações de Crédito por Antec. da Receita	53.502.521,6	7,00 %
RESTOS A PAGAR	Inscrição em Restos a Pagar Empenhados e Não Liquidados	Disponibilidade de Caixa Líquida (após a Inscrição em Restos Pag Não Proc)
Valor apurado nos demonstrativos respectivos	84.089.482,0	-14.209.785,9

Fonte : Departamento de Contabilidade do Poder Executivo Municipal/FUMSA/CMA/FMAS/IBASMA/FMDCA/FHS/FMCA/FMPG

Nota :


Livia Bello
Prefeita


MARCO AURELIO M. BRAGA
Secretário de Fazenda e Planejamento
Mat. 9949140-7


Jhone O. Claudio
CRC-RJ 133454/O-2
MAT. 994943-3

CHEFE DO PODER EXECUTIVO: LIVIA SOARES BELLO DA SILVA
RESPONSÁVEL PELO CONTROLE INTERNO: MONICA COSTA GUIMARAES
RESPONSÁVEL PELA ADMINISTRAÇÃO FINANCEIRA: MARCO AURELIO M. BRAGA

Município de Araruama

Poder Executivo

RREO 6º BIMESTRE 2022 - REPUBLICAÇÃO

MUNICÍPIO DE ARARUAMA
RELATÓRIO RESUMIDO DA EXECUÇÃO ORÇAMENTÁRIA
BALANÇO ORÇAMENTÁRIO
ORÇAMENTOS FISCAL E DA SEGURIDADE SOCIAL
PERÍODO DE REFERÊNCIA : 6º Bimestre / 2022

RREO - Anexo 1 (LRF, Art 52, inciso I, linhas "a" e "b" do inciso II e §

R\$1,00

RECEITAS	PREVISÃO INICIAL	PREVISÃO ATUALIZADA (a)	RECEITAS REALIZADAS				SALDO A REALIZAR (a-c)
			No Bimestre (b)	% (b/a)	Até 12/2022 (c)	% (c/a)	
RECEITAS (EXCETO INTRA-ORÇAMENTÁRIAS) (I)	444.694.634,0	444.694.634,0	143.992.808,9	32,4	791.489.545,0	178,0	-346.794.911,0
RECEITAS CORRENTES	443.640.262,0	443.640.262,0	143.610.808,9	32,4	791.007.560,0	178,3	-347.367.298,0
IMPOSTOS, TAXAS E CONTRIBUIÇÕES DE MELHORIA	77.382.843,0	77.382.843,0	15.686.173,6	20,3	116.191.893,5	150,2	-38.809.050,5
Impostos	68.289.958,0	68.289.958,0	15.183.584,1	22,2	110.313.440,1	161,5	-42.023.482,1
Taxas	9.092.885,0	9.092.885,0	502.589,5	5,5	5.878.453,4	64,6	3.214.431,6
Contribuições de Melhoria	0,0	0,0	0,0	0,0	0,0	0,0	0,0
CONTRIBUIÇÕES	25.106.525,0	25.106.525,0	9.366.080,1	37,3	44.908.347,2	178,9	-19.801.822,2
Contribuições Sociais	10.782.859,0	10.782.859,0	5.682.058,8	52,7	23.775.462,3	220,5	-12.992.603,3
Contribuições Econômicas	0,0	0,0	0,0	0,0	0,0	0,0	0,0
Contrib. para o Custeio do Serv. de Iluminação Pública	14.323.666,0	14.323.666,0	3.684.021,3	25,7	21.132.885,0	147,5	-6.809.219,0
RECEITA PATRIMONIAL	2.019.133,0	2.019.133,0	3.445.351,0	170,6	21.371.287,2	1.058,4	-19.352.154,2
Exploração do Patrimônio Imobiliário do Estado	122.207,0	122.207,0	0,0	0,0	0,0	0,0	122.207,0
Valores Mobiliários	1.896.926,0	1.896.926,0	3.445.351,0	181,6	21.371.287,2	1.126,6	-19.474.361,2
Deleg. Serv. Públ. Med. Concess., Permiss., Autoriz., Licença.	0,0	0,0	0,0	0,0	0,0	0,0	0,0
Cessão de Direitos	0,0	0,0	0,0	0,0	0,0	0,0	0,0
Demais Receitas Patrimoniais	0,0	0,0	0,0	0,0	0,0	0,0	0,0
RECEITA AGROPECUÁRIA	0,0	0,0	0,0	0,0	0,0	0,0	0,0
RECEITA INDUSTRIAL	0,0	0,0	0,0	0,0	0,0	0,0	0,0
RECEITA DE SERVIÇOS	61.764,0	61.764,0	0,0	0,0	0,0	0,0	61.764,0
Serviços Administrativos e Comerciais Gerais	61.764,0	61.764,0	0,0	0,0	0,0	0,0	61.764,0
Serviços e Atividades Ref. à Navegação e Transporte	0,0	0,0	0,0	0,0	0,0	0,0	0,0
Serviços e Atividades Ref. à Saúde	0,0	0,0	0,0	0,0	0,0	0,0	0,0
Serviços e Atividades Financeiras	0,0	0,0	0,0	0,0	0,0	0,0	0,0
Outros Serviços	0,0	0,0	0,0	0,0	0,0	0,0	0,0
TRANSFERÊNCIAS CORRENTES	336.425.820,0	336.425.820,0	114.667.650,5	34,1	606.034.577,8	180,1	-269.608.757,8
Transferências da União e de suas Entidades	202.030.320,0	202.030.320,0	80.998.256,6	40,1	403.529.212,5	199,7	-201.498.892,5
Transf. dos Estados, Distrito Federal e suas Entidades	55.594.368,0	55.594.368,0	17.175.531,7	30,9	98.912.430,2	177,9	-43.318.062,2
Transf. dos Municípios e suas Entidades	0,0	0,0	0,0	0,0	0,0	0,0	0,0
Transf. de Instituições Privadas	0,0	0,0	0,0	0,0	0,0	0,0	0,0
Transf. de Outras Instituições Públicas	78.801.132,0	78.801.132,0	16.493.862,1	20,9	103.592.935,1	131,5	-24.791.803,1
Transf. do Exterior	0,0	0,0	0,0	0,0	0,0	0,0	0,0
Transf. de Pessoas Físicas	0,0	0,0	0,0	0,0	0,0	0,0	0,0
Outras Transferências Correntes	0,0	0,0	0,0	0,0	0,0	0,0	0,0
OUTRAS RECEITAS CORRENTES	2.644.177,0	2.644.177,0	445.553,7	16,9	2.501.454,2	94,6	142.722,8
Multas Administrativas, Contratuais e Judiciais	660.400,0	660.400,0	57.685,0	8,7	336.208,8	50,9	324.191,2
Indenizações, Restituições e Ressarcimentos	20.800,0	20.800,0	1.301,6	6,3	22.863,2	109,9	-2.063,2
Bens, Direitos e Valores Incorporados ao Patrimônio Públ.	0,0	0,0	0,0	0,0	0,0	0,0	0,0
Demais Receitas Correntes	1.962.977,0	1.962.977,0	386.567,1	19,7	2.142.382,3	109,1	-179.405,3
RECEITAS DE CAPITAL	1.054.372,0	1.054.372,0	382.000,0	36,2	481.985,0	45,7	572.387,0
OPERAÇÕES DE CRÉDITO	0,0	0,0	0,0	0,0	0,0	0,0	0,0
Operações de Crédito - Mercado Interno	0,0	0,0	0,0	0,0	0,0	0,0	0,0
Operações de Crédito - Mercado Externo	0,0	0,0	0,0	0,0	0,0	0,0	0,0
ALIENAÇÃO DE BENS	0,0	0,0	0,0	0,0	0,0	0,0	0,0
Alienação de Bens Móveis	0,0	0,0	0,0	0,0	0,0	0,0	0,0
Alienação de Bens Imóveis	0,0	0,0	0,0	0,0	0,0	0,0	0,0
AMORTIZAÇÃO DE EMPRÉSTIMOS	0,0	0,0	0,0	0,0	0,0	0,0	0,0
TRANSFERÊNCIAS DE CAPITAL	1.054.372,0	1.054.372,0	382.000,0	36,2	481.985,0	45,7	572.387,0
Transf. da União e de suas Entidades	1.054.372,0	1.054.372,0	382.000,0	36,2	481.985,0	45,7	572.387,0
Transf. dos Estados e do Dist. Federal e suas Entidades	0,0	0,0	0,0	0,0	0,0	0,0	0,0
Transf. dos Municípios e sua Entidades	0,0	0,0	0,0	0,0	0,0	0,0	0,0
Transf. de Instituições Privadas	0,0	0,0	0,0	0,0	0,0	0,0	0,0
Transferência de Outras Instituições Públicas	0,0	0,0	0,0	0,0	0,0	0,0	0,0
Transferências do Exterior	0,0	0,0	0,0	0,0	0,0	0,0	0,0
Transferências de Pessoas Físicas	0,0	0,0	0,0	0,0	0,0	0,0	0,0
Transf. Provenientes de Depósitos não Identificados	0,0	0,0	0,0	0,0	0,0	0,0	0,0
OUTRAS RECEITAS DE CAPITAL	0,0	0,0	0,0	0,0	0,0	0,0	0,0
Integralização do Capital Social	0,0	0,0	0,0	0,0	0,0	0,0	0,0
Resgate de Títulos do Tesouro	0,0	0,0	0,0	0,0	0,0	0,0	0,0
Demais Receitas de Capital	0,0	0,0	0,0	0,0	0,0	0,0	0,0
RECEITAS (INTRA-ORÇAMENTÁRIAS) (II)	20.600.860,0	20.600.860,0	8.952.179,4	43,5	37.574.956,8	182,4	-16.974.096,8
SUBTOTAL DAS RECEITAS (III)=(I+II)	465.295.494,0	465.295.494,0	152.944.988,3	32,9	829.064.501,8	178,2	-363.769.007,8
OPERAÇÕES DE CRÉDITO - REFINANC. (IV)	0,0	0,0	0,0	0,0	0,0	0,0	0,0
Operações de Crédito Internas	0,0	0,0	0,0	0,0	0,0	0,0	0,0
Mobiliária para Refinanciamento da Dívida	0,0	0,0	0,0	0,0	0,0	0,0	0,0
Contratual para Refinanciamento da Dívida	0,0	0,0	0,0	0,0	0,0	0,0	0,0
Operações de Crédito Externas	0,0	0,0	0,0	0,0	-	0,0	0,0
Mobiliária para Refinanciamento da Dívida	0,0	0,0	0,0	0,0	0,0	0,0	0,0
Contratual para Refinanciamento da Dívida	0,0	0,0	0,0	0,0	0,0	0,0	0,0
SUBTOTAL COM REFINANCIAMENTO (V) = (III+IV)	465.295.494,0	465.295.494,0	152.944.988,3	32,9	829.064.501,8	178,2	-363.769.007,8
DEFICIT					0,0		
TOTAL (VII) = (V+VI)	465.295.494,0	465.295.494,0	152.944.988,3	32,9	829.064.501,8	178,2	-363.769.007,8
SALDO DE EXERCÍCIOS ANTERIORES (p/ Créditos adicionais)					0,0		
Superavit Financeiro					0,0		
Reabertura de Créditos Adicionais					0,0		
Recursos Arrecadados em Exercícios Anteriores - RPPS					0,0		

Continua (1/3)

CHEFE DO PODER EXECUTIVO: LIVIA SOARES BELLO DA SILVA
RESPONSÁVEL PELA CONTABILIDADE: JHONE DE OLIVEIRA CLAUDIO
SIGFIS - Versão 2022

Data de Emissão: 20/03/2023 09:32h

Anexo 1 do RREO

Jhone de Claudio
CRC-RJ 183454/O-2
MAT. 994943-3

MARCO AURELIO M. BRAGA
Secretário de Fazenda e Planejamento
Mat. 9949140-7

Livia Bello
Prefeita



Município de Araruama

Poder Executivo



RREO 6º BIMESTRE 2022 - REPUBLICAÇÃO

RECEITAS INTRA-ORÇAMENTÁRIAS	PREVISÃO INICIAL	PREVISÃO ATUALIZADA (a)	RECEITAS REALIZADAS				SALDO A REALIZAR (a-c)
			No Bimestre (b)	% (b/a)	Até 12/2022 (c)	% (c/a)	
RECEITAS CORRENTES	20.600.860,0	20.600.860,0	8.952.179,4	43,5	37.574.956,8	182,4	-16.974.096,8
Impostos	0,0	0,0	0,0	0,0	0,0	0,0	0,0
Taxas	0,0	0,0	0,0	0,0	0,0	0,0	0,0
Contribuição de Melhoria	0,0	0,0	0,0	0,0	0,0	0,0	0,0
CONTRIBUIÇÕES	20.600.860,0	20.600.860,0	8.952.179,4	43,5	37.574.956,8	182,4	-16.974.096,8
Contribuições Sociais	20.600.860,0	20.600.860,0	8.952.179,4	43,5	37.574.956,8	182,4	-16.974.096,8
Contribuições Econômicas	0,0	0,0	0,0	0,0	0,0	0,0	0,0
Contr. Custeio do Serv. de Ilum. Públ.	0,0	0,0	0,0	0,0	0,0	0,0	0,0
RECEITA PATRIMONIAL	0,0	0,0	0,0	0,0	0,0	0,0	0,0
Exploração do Patrimônio Imobiliário do Estado	0,0	0,0	0,0	0,0	0,0	0,0	0,0
Valores Mobiliários	0,0	0,0	0,0	0,0	0,0	0,0	0,0
Demais Receitas Patrimoniais	0,0	0,0	0,0	0,0	0,0	0,0	0,0
RECEITA INDUSTRIAL	0,0	0,0	0,0	0,0	0,0	0,0	0,0
RECEITA DE SERVIÇOS	0,0	0,0	0,0	0,0	0,0	0,0	0,0
Serviços Adm. e Comerciais Gerais	0,0	0,0	0,0	0,0	0,0	0,0	0,0
Serviços Ref. à Navegação e ao Transporte	0,0	0,0	0,0	0,0	0,0	0,0	0,0
Outros Serviços	0,0	0,0	0,0	0,0	0,0	0,0	0,0
OUTRAS RECEITAS CORRENTES	0,0	0,0	0,0	0,0	0,0	0,0	0,0
Multas Adm., Contratuais e Judiciais	0,0	0,0	0,0	0,0	0,0	0,0	0,0
Indenizações, Restituições e Ressarcimentos	0,0	0,0	0,0	0,0	0,0	0,0	0,0
Demais Receitas Correntes	0,0	0,0	0,0	0,0	0,0	0,0	0,0
RECEITAS DE CAPITAL	0,0	0,0	0,0	0,0	0,0	0,0	0,0
ALIENAÇÃO DE BENS	0,0	0,0	0,0	0,0	0,0	0,0	0,0
Alienação de Bens Móveis	0,0	0,0	0,0	0,0	0,0	0,0	0,0
Alienação de Bens Imóveis	0,0	0,0	0,0	0,0	0,0	0,0	0,0
Alienação de Bens Intangíveis	0,0	0,0	0,0	0,0	0,0	0,0	0,0
AMORTIZAÇÃO DE EMPRÉSTIMOS	0,0	0,0	0,0	0,0	0,0	0,0	0,0
OUTRAS RECEITAS DE CAPITAL	0,0	0,0	0,0	0,0	0,0	0,0	0,0
Integralização do Capital Social	0,0	0,0	0,0	0,0	0,0	0,0	0,0
Demais Receitas de Capital	0,0	0,0	0,0	0,0	0,0	0,0	0,0
TOTAL	20.600.860,0	20.600.860,0	8.952.179,4	43,5	37.574.956,8	182,4	-16.974.096,8

Fonte : Departamento de Contabilidade do Poder Executivo Municipal/FUMSA/CMA/FMAS/IBASMA/FMDCA/FHS/FMCA/FMPG

Continua (2/3)


Livia Bello
Prefeita


MARCO AURELIO M. BRAGA
Secretário de Fazenda e Planejamento
Mat. 9949140-7


Jhone de Oliveira Claudio
CRC-RJ 133454/O-2
MAT. 994943-3

Município de Araruama

Poder Executivo

RREO 6º BIMESTRE 2022 - REPUBLICAÇÃO

Continuação (3/3)

MUNICÍPIO DE ARARUAMA
RELATÓRIO RESUMIDO DA EXECUÇÃO ORÇAMENTÁRIA
BALANÇO ORÇAMENTÁRIO
ORÇAMENTOS FISCAL E DA SEGURIDADE SOCIAL
PERÍODO DE REFERÊNCIA : 6º Bimestre / 2022

LRF, Art 52, inciso I, Alíneas "a" e "b" do inciso II e §1º - Anexo 1

DESPESAS	DOTAÇÃO INICIAL (c)	DOTAÇÃO ATUALIZADA (e)	DESPESAS EMPENHADAS		SALDO (g) = (e - f)	DESPESAS LIQUIDADAS		SALDO (i) = (e - h)	DESPESAS PAGAS ATÉ O BIM (j)	INSCR. EM RP NÃO PROCESSADOS
			No Bimestre	Até 12/2022 (f)		No Bimestre	Até 12/2022 (h)			
DESPESAS (EXCETO INTRA-ORÇAMENTÁRIAS) (VIII)	445.139.046,3	835.271.451,3	96.435.296,6	774.417.565,8	60.853.885,5	162.725.706,3	686.674.626,4	148.596.824,9	679.274.871,9	87.742.939,4
DESPESAS CORRENTES	383.340.474,3	703.234.545,6	96.111.800,5	663.423.179,5	39.811.366,1	139.930.285,0	601.164.293,7	102.070.251,9	598.070.020,5	62.258.885,8
PESSOAL E ENCARGOS SOCIAIS	212.218.091,3	327.400.262,5	52.968.804,2	320.559.955,9	6.840.306,6	76.660.307,9	320.504.332,7	6.895.929,8	320.462.935,4	55.623,2
JUROS E ENCARGOS DA DÍVIDA	1.585.000,0	1.355.000,0	0,0	1.355.000,0	0,0	0,0	0,0	1.355.000,0	0,0	1.355.000,0
OUTRAS DESPESAS CORRENTES	169.537.383,0	374.479.283,1	43.142.996,3	341.508.223,6	32.971.059,5	63.269.977,1	280.659.961,0	93.819.322,1	277.607.085,1	60.848.262,6
DESPESAS DE CAPITAL	56.598.572,0	132.036.905,7	323.496,1	110.994.386,3	21.042.519,4	22.795.421,3	85.510.332,7	46.526.573,0	81.204.851,4	25.484.053,6
INVESTIMENTOS	34.858.572,0	109.828.034,8	-400.503,9	88.785.646,8	21.042.388,0	19.638.737,3	70.520.552,3	39.307.482,5	66.215.071,0	18.265.094,5
INVERSÕES FINANCEIRAS	0,0	0,0	0,0	0,0	0,0	0,0	0,0	0,0	0,0	0,0
AMORTIZAÇÃO DA DÍVIDA	21.740.000,0	22.208.870,9	724.000,0	22.208.739,5	131,4	3.156.684,0	14.989.780,3	7.219.090,6	14.989.780,3	7.218.959,2
RESERVA DE CONTINGÊNCIA	5.200.000,0	0,0	0,0	0,0	0,0	0,0	0,0	0,0	0,0	0,0
DESPESAS (INTRA-ORÇAMENTÁRIAS) (IX)	20.005.747,7	33.417.250,5	7.259.755,0	32.651.245,8	766.004,7	170.471.087,8	719.325.872,2	149.362.829,6	711.924.736,8	87.742.939,4
SUBTOTAL DAS DESPESAS (X)=(VIII+IX)	465.144.794,0	868.688.701,8	103.695.051,6	807.068.811,6	61.619.890,2	170.471.087,8	719.325.872,2	149.362.829,6	711.924.736,8	87.742.939,4
AMORTIZAÇÃO DA DÍVIDA / REFINANC. (XI)	0,0	0,0	0,0	0,0	0,0	0,0	0,0	0,0	0,0	0,0
Divida Interna	0,0	0,0	0,0	0,0	0,0	0,0	0,0	0,0	0,0	0,0
Divida Mobiliária	0,0	0,0	0,0	0,0	0,0	0,0	0,0	0,0	0,0	0,0
Outras Dívidas	0,0	0,0	0,0	0,0	0,0	0,0	0,0	0,0	0,0	0,0
Amortização da Dívida Externa	0,0	0,0	0,0	0,0	0,0	0,0	0,0	0,0	0,0	0,0
Divida Mobiliária	0,0	0,0	0,0	0,0	0,0	0,0	0,0	0,0	0,0	0,0
Outras Dívidas	0,0	0,0	0,0	0,0	0,0	0,0	0,0	0,0	0,0	0,0
SUBTOTAL COM REFINANCIAMENTO (XII)=(X+XI)	465.144.794,0	868.688.701,8	103.695.051,6	807.068.811,6	61.619.890,2	170.471.087,8	719.325.872,2	149.362.829,6	711.924.736,8	87.742.939,4
SUPERAVIT (XIII)	0,0	0,0	0,0	0,0	0,0	0,0	0,0	0,0	0,0	0,0
TOTAL (XIV)=(XII+XIII)	465.144.794,0	868.688.701,8	103.695.051,6	829.064.501,8	0,0	170.471.087,8	829.064.501,8	0,0	829.064.501,8	87.742.939,4
RESERVA DO RPPS	0,0	0,0	0,0	0,0	0,0	0,0	0,0	0,0	0,0	0,0
DESPESAS INTRA-ORÇAMENTÁRIAS										
DESPESAS CORRENTES	20.005.747,7	33.417.250,5	7.259.755,0	32.651.245,8	766.004,7	7.745.381,5	32.651.245,8	766.004,7	32.649.864,9	0,0
PESSOAL E ENCARGOS SOCIAIS	20.005.747,7	33.417.250,5	7.259.755,0	32.651.245,8	766.004,7	7.745.381,5	32.651.245,8	766.004,7	32.649.864,9	0,0
JUROS E ENCARGOS DA DÍVIDA	0,0	0,0	0,0	0,0	0,0	0,0	0,0	0,0	0,0	0,0
OUTRAS DESPESAS CORRENTES	0,0	0,0	0,0	0,0	0,0	0,0	0,0	0,0	0,0	0,0
DESPESAS DE CAPITAL	0,0	0,0	0,0	0,0	0,0	0,0	0,0	0,0	0,0	0,0
INVESTIMENTOS	0,0	0,0	0,0	0,0	0,0	0,0	0,0	0,0	0,0	0,0
INVERSÕES FINANCEIRAS	0,0	0,0	0,0	0,0	0,0	0,0	0,0	0,0	0,0	0,0
AMORTIZAÇÃO DA DÍVIDA	0,0	0,0	0,0	0,0	0,0	0,0	0,0	0,0	0,0	0,0
TOTAL	20.005.747,7	33.417.250,5	7.259.755,0	32.651.245,8	766.004,7	7.745.381,5	32.651.245,8	766.004,7	32.649.864,9	0,0

Fonte : Departamento de Contabilidade do Poder Executivo Municipal/FUMSA/CMA/FMAS/IBASMA/FMDCA/FHS/FMCA/FMPG

CHEFE DO PODER EXECUTIVO: LIVIA SOARES BELLO DA SILVA

RESPONSÁVEL PELA CONTABILIDADE: JHONE DE OLIVEIRA CLAUDIO

SIGFIS - Versão 2022

Data de Emissão: 20/03/2023 09:32h

Anexo 1 do RREO

Livia Bello
Prelata

MARCO AURELIO M. BRAGA
Secretário de Fazenda e Planejamento
Mat. 9949140-7

Jhone de Claudio
CRC-RJ 13.5454/O-2
MAT. 994943-3



Município de Araruama

Poder Executivo



RREO 6º BIMESTRE 2022 - REPUBLICAÇÃO

Nota : Durante o Exercício, somente as despesas liquidadas são consideradas executadas. No encerramento do exercício, as despesas não liquidadas inscritas em restos a pagar não processados são também consideradas executadas. Dessa forma, para maior transparência, as despesas executadas estão segregadas em:

- . a) Despesas liquidadas, consideradas aquelas em que houve a entrega do material ou serviço, nos termos do art. 63 da Lei 4.320/64.
- . b) Despesas empenhadas mas não liquidadas, inscritas em Restos a pagar não processados, consideradas liquidadas no encerramento do exercício, por força do art.35, inciso II da Lei 4.320/64.


Livia Bello
Prefeita


MARCO AURELIO M. BRAGA
Secretário de Fazenda e Planejamento
Mat: 9949740-7


Jhone de Oliveira Claudio
CRC-RJ 11.454/O-2
MAT: 994943-3

CHEFE DO PODER EXECUTIVO: LIVIA SOARES BELLO DA SILVA
RESPONSÁVEL PELA CONTABILIDADE: JHONE DE OLIVEIRA CLAUDIO
SIGFIS - Versão 2022

Data de Emissão: 20/03/2023 09:32h

Anexo 1 do RREO



Município de Araruama Poder Executivo



RREO 6º BIMESTRE 2022 - REPUBLICAÇÃO

MUNICÍPIO DE ARARUAMA
RELATÓRIO RESUMIDO DA EXECUÇÃO ORÇAMENTÁRIA
DEMONSTRATIVO DA EXECUÇÃO DAS DESPESAS POR FUNÇÃO / SUBFUNÇÃO
ORÇAMENTOS FISCAL E DA SEGURIDADE SOCIAL
PERÍODO DE REFERÊNCIA : 6º Bimestre / 2022

RREO - Anexo 2 (LRF, Art. 52, Inciso II, alínea "c")

FUNÇÃO / SUBFUNÇÃO	DOTAÇÃO		DOTAÇÃO ATUALIZADA		DESPESAS EMPENHADAS		DESPESAS LIQUIDADAS		SALDO (e) = (a-d)	INSCRITAS EM RESTOS A PAGAR NÃO PROC. (f)
	INICIAL	ATUALIZADA (a)	Até 12/2022		Até 12/2022		Até 12/2022			
			No Bimestre	(b)	(b)/total(b)	No Bimestre	(d)	(d)/total(d)		
DESPESAS (EXCETO INTRA-ORÇAMENTÁRIAS) (I)	445.139.046,4	835.271.451,3	96.435.296,6	774.417.565,8	96,0	60.853.885,6	162.725.706,2	686.674.626,4	148.596.824,9	87.742.939,4
Legislativa	12.626.600,0	13.348.539,4	392.025,0	12.626.979,4	1,6	721.560,0	3.057.368,9	12.618.279,4	730.260,0	8.700,0
Administração	66.175.000,0	99.549.147,3	13.700.801,7	94.794.662,5	11,7	4.754.464,7	21.204.679,7	86.218.522,2	11.330.625,0	6.576.160,3
Administração Geral	65.025.000,0	97.654.534,4	13.640.801,7	92.900.089,6	11,5	4.754.444,7	21.097.601,1	87.212.533,4	10.442.000,9	5.687.556,2
Administração de Receitas	0,0	409.805,7	0,0	409.805,7	0,1	0,0	0,0	409.805,7	0,0	0,0
Comunicação Social	1.150.000,0	1.484.807,2	60.000,0	1.484.787,2	0,2	20,0	107.078,7	596.183,1	888.624,1	888.604,1
Segurança Pública	1.730.000,0	1.931.942,7	198.324,0	1.666.643,8	0,2	265.299,9	286.057,5	1.150.392,2	781.550,5	516.251,6
Administração Geral	400.000,0	767.777,2	198.324,0	530.340,9	0,1	237.436,3	43.904,6	331.087,5	436.689,7	199.253,4
Formação de Recursos Humanos	500.000,0	223.870,6	0,0	223.794,6	0,0	76,0	0,0	223.794,6	76,0	0,0
Policimento	720.000,0	720.000,0	0,0	720.000,0	0,1	0,0	72.132,6	403.001,8	316.998,2	316.998,2
Defesa Civil	110.000,0	220.294,9	0,0	192.508,3	0,0	27.786,6	170.020,3	192.508,3	27.786,6	0,0
Assistência Social	9.205.705,0	21.157.700,7	3.774.816,6	19.619.047,4	2,4	1.538.653,3	4.872.696,6	17.327.152,1	3.630.946,6	2.291.895,3
Administração Geral	5.844.705,0	16.962.032,3	3.348.676,5	16.343.044,6	2,0	618.987,8	4.687.316,3	14.596.060,7	2.365.971,6	1.746.983,8
Assistência ao Idoso	100.000,0	64.523,7	0,0	64.377,7	0,0	146,0	8.537,5	39.193,7	25.330,0	25.184,0
Assistência à Criança e ao Adolescente	490.000,0	510.000,0	0,0	319.666,5	0,0	190.333,5	0,0	319.510,3	190.489,7	156,2
Assistência Comunitária	2.225.000,0	3.162.264,2	356.124,4	2.433.140,9	0,3	729.123,3	68.965,9	1.913.569,7	1.248.694,5	519.571,3
Emprego e Cidadania	546.000,0	458.880,5	70.017,7	458.817,7	0,1	62,8	107.876,3	458.817,7	62,8	0,0
Previdência Social	35.417.067,9	58.667.067,9	-2.004.366,0	56.039.024,1	6,9	2.628.042,9	13.562.824,9	55.944.003,6	2.723.063,5	95.020,6
Administração Geral	6.203.500,0	2.173.500,0	-133.558,5	1.836.751,6	0,2	336.748,4	393.312,1	1.779.233,9	394.266,1	57.517,8
Previdência do Regime Estatutário	29.169.887,0	56.419.887,0	-1.907.966,1	54.152.794,3	6,7	2.267.092,7	13.169.512,9	54.152.794,3	2.267.092,7	0,0
Infra-estrutura Urbana	43.680,0	73.680,0	37.159,6	49.478,2	0,0	24.201,9	0,0	11.975,4	61.704,7	37.502,8
Saúde	85.827.532,4	189.916.972,1	30.004.149,4	184.436.366,8	22,9	5.480.605,3	36.924.539,9	163.142.930,3	26.774.041,7	21.293.436,5
Administração Geral	42.197.652,4	116.441.344,8	22.557.667,2	114.330.735,6	14,2	2.110.609,2	28.175.861,2	104.630.939,9	11.810.404,9	9.699.795,7
Atenção Básica	6.382.295,0	4.798.172,3	948.374,7	4.172.662,6	0,5	626.049,7	981.109,0	3.795.376,1	1.003.336,2	377.286,6
Assistência Hospitalar e Ambulatorial	30.545.300,0	68.130.879,4	6.495.587,5	65.387.014,0	8,1	2.743.865,4	7.678.049,7	54.200.998,8	13.929.880,6	11.186.015,2
Vigilância Epidemiológica	860.000,0	545.954,6	2.520,0	545.954,6	0,1	0,0	89.520,0	515.615,6	30.339,0	30.339,0
Serviços Urbanos	100.000,0	0,0	0,0	0,0	0,0	0,0	0,0	0,0	0,0	0,0
Saneamento Básico Urbano	5.742.285,0	81,0	0,0	0,0	0,0	81,0	0,0	0,0	81,0	0,0
Educação	135.744.269,0	263.512.373,7	54.242.007,3	235.858.797,7	29,2	27.653.576,0	49.983.939,8	205.120.214,6	58.392.159,1	30.738.583,1
Administração Geral	1.873.700,0	9.556.100,1	2.953.529,6	8.547.709,9	1,1	1.008.391,2	2.814.103,0	6.760.368,4	2.795.731,7	1.787.340,5
Ensino Fundamental	108.870.860,0	211.210.661,0	39.790.519,2	191.218.353,6	23,7	19.992.307,3	43.898.196,3	176.404.717,1	34.805.943,8	14.813.636,5
Ensino Médio	422.000,0	0,0	0,0	0,0	0,0	0,0	0,0	0,0	0,0	0,0
Ensino Profissional	147.000,0	977.103,4	543.761,2	977.041,7	0,1	61,7	125.720,6	559.001,0	418.102,3	418.040,7
Ensino Superior	1.520.000,0	559.264,1	0,0	559.232,9	0,1	31,2	0,0	566,9	558.697,2	558.666,0
Educação Infantil	22.540.709,0	40.596.203,6	10.954.197,2	34.063.290,6	4,2	6.532.912,9	3.145.920,0	20.902.391,2	19.693.812,3	13.160.899,4
Educação de Jovens e Adultos	275.000,0	613.041,6	0,0	493.170,0	0,1	119.871,6	0,0	493.170,0	119.871,6	0,0
Educação Especial	95.000,0	0,0	0,0	0,0	0,0	0,0	0,0	0,0	0,0	0,0
Cultura	450.000,0	263.299,0	0,0	262.207,8	0,0	1.091,2	161.690,0	254.817,8	8.481,2	7.390,0
Administração Geral	60.000,0	171.508,0	0,0	171.507,8	0,0	0,2	161.690,0	168.917,8	2.590,2	2.990,0
Difusão Cultural	390.000,0	91.791,0	0,0	90.700,0	0,0	1.091,0	0,0	85.900,0	5.891,0	4.800,0
Direitos da Cidadania	0,0	7.115,4	0,0	7.115,4	0,0	0,0	0,0	7.115,4	0,0	0,0
Serviços Urbanos	0,0	7.115,4	-8.496.268,8	116.695.695,0	0,0	0,0	0,0	7.115,4	0,0	0,0
Urbanismo	56.903.873,0	133.741.677,1	0,0	133.741.677,1	14,5	17.045.982,1	24.969.120,7	103.957.634,7	29.784.042,4	12.738.060,3
Infra-estrutura Urbana	21.803.873,0	72.480.320,6	-11.278.029,6	56.596.694,0	7,0	15.883.626,7	12.367.733,1	50.451.921,4	22.028.399,2	6.144.772,6
Serviços Urbanos	35.100.000,0	61.261.356,5	2.781.760,8	60.099.001,0	7,4	1.162.355,5	12.601.387,6	53.505.713,3	7.755.643,1	6.593.287,7
Habituação	-120.000,0	90.000,0	0,0	0,0	0,0	120.000,0	0,0	0,0	120.000,0	0,0
Administração Geral	90.000,0	90.000,0	0,0	90.000,0	0,0	90.000,0	0,0	90.000,0	90.000,0	0,0
Habituação Urbana	30.000,0	30.000,0	0,0	30.000,0	0,0	30.000,0	0,0	30.000,0	30.000,0	0,0
Saneamento	3.500.000,0	33,6	0,0	33,6	0,0	33,6	0,0	33,6	33,6	0,0
Saneamento Básico Urbano	3.500.000,0	33,6	0,0	33,6	0,0	33,6	0,0	33,6	33,6	0,0

CHEFE DO PODER EXECUTIVO: LÍVIA SOARES BELLO DA SILVA
RESPONSÁVEL PELA CONTABILIDADE: JHONE DE OLIVEIRA CLAUDIO

SIGFIS - Versão 2022

Data de Emissão: 20/03/2023 09:32h

Anexo II do RREO

Livia Soares Bello
Prefeita

MARCO AURELIO M. BRAGA
Secretário de Fazenda e Planejamento
Mat. 994940-7

Jhone de Claudio
CRC-RJ 113454/O-2
MAI 994943-3



Município de Araruama Poder Executivo



RREO 6º BIMESTRE 2022 - REPUBLICAÇÃO

MUNICÍPIO DE ARARUAMA
RELATÓRIO RESUMIDO DA EXECUÇÃO ORÇAMENTÁRIA
DEMONSTRATIVO DA EXECUÇÃO DAS DESPESAS POR FUNÇÃO / SUBFUNÇÃO
ORÇAMENTOS FISCAL E DA SEGURIDADE SOCIAL
PERÍODO DE REFERÊNCIA : 6º Bimestre / 2022

RREO - Anexo 2 (LRF, Art. 52, Inciso II, alínea "c")

FUNÇÃO / SUBFUNÇÃO	DOTAÇÃO INICIAL		DOTAÇÃO ATUALIZADA		DESPESAS EMPENHADAS			DESPESAS LIQUIDADAS			SALDO (e) = (a-d)	INSCRITAS EM RESTOS A PAGAR NÃO PROC. (f)
	377.000,0	237.000,0	2.983.794,1	110.003,2	No Bimestre	Até 12/2022 (b)	%	No Bimestre	Até 12/2022 (d)	%		
Gestão Ambiental												
Administração Geral	237.000,0	237.000,0	2.983.794,1	110.003,2	118.738,1	2.793.508,4	0,3	190.285,7	479.830,8	2.366.082,0	0,3	617.702,0
Preservação e Conservação Ambiental	65.000,0	65.000,0	1.613.907,4	1.613.907,4	118.738,1	1.423.957,8	0,2	189.949,6	335.052,7	1.188.015,1	0,2	425.892,3
Controle Ambiental	25.000,0	25.000,0	1.259.883,5	1.259.883,5	0,0	1.259.883,5	0,2	330,5	114.915,0	1.068.855,0	0,1	191.028,5
Recuperação de Áreas Degradadas	25.000,0	25.000,0	0,0	0,0	0,0	0,0	0,0	0,0	0,0	0,0	0,0	0,0
Recursos Hídricos	25.000,0	25.000,0	0,0	0,0	0,0	0,0	0,0	0,0	0,0	0,0	0,0	0,0
Agricultura	462.000,0	462.000,0	2.005.515,4	2.005.515,4	699.024,5	1.961.118,9	0,2	44.396,5	66.399,0	1.225.940,4	0,2	779.575,0
Administração Geral	17.000,0	17.000,0	600.000,0	600.000,0	0,0	600.000,0	0,1	10.480,6	8.556,0	70.869,5	0,0	43.416,1
Vigilância Sanitária	247.000,0	247.000,0	114.285,6	114.285,6	0,0	103.805,0	0,0	33.915,2	0,0	54.082,6	0,0	33.915,2
Extensão Rural	130.000,0	130.000,0	87.997,8	87.997,8	0,0	54.082,6	0,0	0,0	0,0	500.988,3	0,1	702.243,0
Defesa Agropecuária	68.000,0	68.000,0	1.203.232,0	1.203.232,0	699.024,5	1.203.231,3	0,1	0,0	0,0	0,0	0,0	0,0
Indústria	50.000,0	50.000,0	0,0	0,0	0,0	0,0	0,0	0,0	0,0	0,0	0,0	0,0
Promoção Industrial	50.000,0	50.000,0	0,0	0,0	0,0	0,0	0,0	0,0	0,0	0,0	0,0	0,0
Comércio e Serviços	1.630.000,0	1.630.000,0	9.752.545,6	9.752.545,6	2.691.826,4	9.422.532,2	1,2	330.006,4	1.716.280,0	6.817.449,2	0,9	2.935.096,4
Promoção Comercial	50.000,0	50.000,0	0,0	0,0	0,0	0,0	0,0	0,0	0,0	0,0	0,0	0,0
Turismo	1.580.000,0	1.580.000,0	9.752.545,6	9.752.545,6	2.691.826,4	9.422.532,2	1,2	330.006,4	1.716.280,0	6.817.449,2	0,9	2.935.096,4
Transporte Rodoviário	2.610.000,0	2.610.000,0	9.350.560,7	9.350.560,7	694.215,4	9.270.722,9	1,1	79.837,8	2.117.734,8	8.487.454,6	1,2	863.106,1
Desporto e Lazer	285.000,0	285.000,0	662.233,9	662.233,9	0,0	662.233,9	0,1	51,1	0,0	662.233,9	0,1	783.268,3
Administração Geral	40.000,0	40.000,0	656.031,9	656.031,9	0,0	656.031,9	0,1	0,0	0,0	656.031,9	0,1	51,1
Desporto Comunitário	185.000,0	185.000,0	6.152,0	6.152,0	0,0	6.152,0	0,0	0,0	0,0	6.152,0	0,0	0,0
Lazer	60.000,0	60.000,0	500,0	500,0	0,0	0,0	0,0	0,0	0,0	500,0	0,0	0,0
Encargos especiais	26.825.000,0	26.825.000,0	28.300.933,7	28.300.933,7	420.000,0	28.300.933,7	3,5	0,0	3.322.544,2	19.374.445,0	2,7	8.926.488,7
Serviço da Dívida Interna	23.325.000,0	23.325.000,0	22.839.739,5	22.839.739,5	0,0	22.839.739,5	2,8	0,0	2.432.684,0	14.265.780,3	2,0	8.573.959,1
Outros Encargos Especiais	3.500.000,0	3.500.000,0	5.461.194,2	5.461.194,2	420.000,0	5.461.194,2	0,7	0,0	889.860,2	5.108.664,7	0,7	352.529,5
Reserva de Contingência	5.200.000,0	5.200.000,0	0,0	0,0	0,0	0,0	0,0	0,0	0,0	0,0	0,0	0,0
Reserva de Contingência	5.200.000,0	5.200.000,0	0,0	0,0	0,0	0,0	0,0	0,0	0,0	0,0	0,0	0,0
DESPESAS (INTRA-ORÇAMENTÁRIAS) (II)	20.005.747,6	20.005.747,6	33.417.250,5	33.417.250,5	7.259.755,0	32.651.245,8	4,0	766.004,7	7.745.381,5	32.651.245,8	4,5	766.004,7
TOTAL (III) = (I + II)	465.144.794,0	465.144.794,0	868.688.701,8	868.688.701,8	103.695.051,6	807.068.811,6	100,00	61.619.890,2	170.471.087,8	719.325.872,2	100,00	149.362.829,6

CHEFE DO PODER EXECUTIVO: LIVIA SOARES BELLO DA SILVA
RESPONSÁVEL PELA CONTABILIDADE: JHONE DE OLIVEIRA CLAUDIO

SIGFIS - Versão 2022


Data de Emissão: 20/03/2023 09:32h

Anexo II do RREO


Livia Bello
Livia Bello
Prefeita

MARCO AURELIO M. BRAGA
MARCO AURELIO M. BRAGA
Secretário de Fazenda e Planejamento
Mat. 9949140-7

Jhone de Claudio
Jhone de Claudio
Mat. 994943-5



Município de Araruama Poder Executivo



RREO 6º BIMESTRE 2022 - REPUBLICAÇÃO

MUNICÍPIO DE ARARUAMA
RELATÓRIO RESUMIDO DA EXECUÇÃO ORÇAMENTÁRIA
DEMONSTRATIVO DA EXECUÇÃO DAS DESPESAS POR FUNÇÃO / SUBFUNÇÃO
ORÇAMENTOS FISCAL E DA SEGURIDADE SOCIAL
PERÍODO DE REFERÊNCIA : 6º Bimestre / 2022

R\$1,00

FUNÇÃO / SUBFUNÇÃO	DOTAÇÃO INICIAL	DOTAÇÃO ATUALIZADA (a)	DESPESAS EMPENHADAS		SALDO (c) = (a-b)	DESPESAS LIQUIDADAS		SALDO (e) = (a-d)	INSCRITAS EM RESTOS A PAGAR NÃO PROC. (f)
			Até 12/2022			Até 12/2022			
			No Bimestre	% (b/total b)		No Bimestre	% (d/total d)		
Educação	12.780.000,0	25.586.665,5	5.958.888,8	3,1	446.185,3	25.140.480,2	3,5	446.185,3	0,0
Administração Geral	40.000,0	0,0	0,0	0,0	0,0	0,0	0,0	0,0	0,0
Ensino Fundamental	10.950.000,0	23.902.939,2	5.705.225,6	2,9	325.655,7	23.577.283,5	3,3	325.655,7	0,0
Ensino Médio	40.000,0	0,0	0,0	0,0	0,0	0,0	0,0	0,0	0,0
Educação Infantil	1.730.000,0	1.683.726,3	253.663,2	0,2	120.529,6	1.563.196,7	0,2	120.529,6	0,0
Educação de Jovens e Adultos	20.000,0	0,0	0,0	0,0	0,0	0,0	0,0	0,0	0,0

RREO - Anexo 2 (LRF, Art. 52, Inciso II, alínea "c")



Jhone de Paula
CRC-RJ 13.45410-2
MAT. 994943-3



MARCO AURELIO M. BRAGA
Secretário de Fazenda e Planejamento
Mat. 9949140-7



Livia Soares Bello
Prefeita

FONTE:

Nota : Durante o Exercício, somente as despesas liquidadas são consideradas executadas. No encerramento do exercício, as despesas não liquidadas inscritas em restos a pagar não processados são também consideradas executadas. Dessa forma, para maior transparência, as despesas executadas estão segregadas em:

- . a) Despesas liquidadas, consideradas aquelas em que houve a entrega do material ou serviço, nos termos do art. 63 da Lei 4.320/64.
- . b) Despesas empenhadas mas não liquidadas, inscritas em Restos a pagar não processados, consideradas liquidadas no encerramento do exercício, por força do art.35, inciso II da Lei 4.320/64.

CHEFE DO PODER EXECUTIVO: LIVIA SOARES BELLO DA SILVA
RESPONSÁVEL PELA CONTABILIDADE: JHONE DE OLIVEIRA CLAUDIO

SIGFIS - Versão 2022

Data de Emissão: 20/03/2023 09:32h

Anexo II do RREO



Município de Araruama Poder Executivo



RREO 6º BIMESTRE 2022 - PUBLICAÇÃO

MUNICÍPIO DE ARARUAMA
RELATÓRIO RESUMIDO DA EXECUÇÃO ORÇAMENTÁRIA
DEMONSTRATIVO DA RECEITA CORRENTE LÍQUIDA
ORÇAMENTOS FISCAL E DA SEGURIDADE SOCIAL
PERÍODO DE REFERÊNCIA : 6º Bimestre / 2022

ESPECIFICAÇÃO	EVOLUÇÃO DA RECEITA REALIZADA NOS ÚLTIMOS 12 MESES												TOTAL ULT - 12 M.	PREVISÃO ATUALIZADA
	JAN/2022	FEV/2022	MAR/2022	ABR/2022	MAI/2022	JUN/2022	JUL/2022	AGO/2022	SET/2022	OCT/2022	NOV/2022	DEZ/2022		
RECEITAS CORRENTES (I)	71.295.789,7	66.414.768,1	64.204.897,9	57.415.989,9	74.124.100,4	68.001.718,0	74.580.639,1	61.882.397,4	71.390.887,6	63.636.574,4	63.754.186,2	84.942.117,4	821.643.866,1	465.204.059,0
Impostos, Taxas e Contribuições de Melhoria	22.341.320,7	9.528.662,6	11.441.800,0	7.667.294,6	8.502.753,5	9.086.647,6	8.483.977,5	8.023.036,7	8.976.283,3	6.451.743,4	6.894.763,9	8.791.409,8	116.191.893,6	77.382.843,0
Imposto s/ a Prop. Predial/Territorial Urbana (IPTU)	17.027.996,3	5.550.987,1	4.530.234,0	3.117.898,7	3.835.755,0	3.303.695,3	3.137.253,5	3.010.760,2	2.721.676,3	1.334.887,7	1.359.282,7	1.602.091,7	50.532.520,5	39.768.199,0
Imposto s/ Serviços de Qualquer Natureza (ISS)	2.628.035,8	2.095.597,1	2.460.289,6	2.264.121,4	2.623.967,2	2.335.894,0	2.227.639,2	2.543.954,5	3.159.609,6	2.812.911,9	2.575.617,8	3.178.804,3	30.906.442,4	17.976.400,0
Imposto s/ Transmissão de Bens Imóveis	478.991,4	517.380,2	1.283.752,2	676.005,4	554.359,0	613.564,0	629.173,7	663.374,6	624.861,8	725.127,7	525.509,6	634.806,5	7.926.906,1	4.440.268,0
Imposto s/ a Renda e Proventos de Qualquer Natureza	1.818.480,9	774.707,7	1.861.899,8	982.617,2	988.577,8	2.176.488,0	2.122.932,6	1.128.757,0	2.151.795,6	1.270.764,7	2.129.362,2	3.078.250,3	20.475.613,8	5.712.543,0
Outros Impostos, Taxas e Contribuições de Melhoria	387.814,3	590.190,5	1.305.624,4	606.651,9	520.094,5	667.026,3	366.978,5	675.190,4	320.340,0	308.051,4	304.991,6	297.457,0	6.350.410,8	9.485.433,0
RECEITA DE CONTRIBUIÇÕES	2.358.414,1	4.463.489,3	3.791.579,8	3.658.634,7	3.894.349,2	3.757.669,5	3.553.176,6	3.324.805,3	3.450.108,3	3.300.040,3	3.445.617,3	5.920.467,8	44.908.347,2	25.106.525,0
RECEITA PATRIMONIAL	742.889,9	955.604,5	1.866.981,1	1.245.695,2	4.237.456,8	1.483.854,3	1.690.537,4	1.993.938,1	1.783.460,1	1.925.518,9	1.602.359,8	1.842.991,2	21.371.287,3	2.019.133,0
Rendimentos de Aplicação Financeira	742.889,9	955.604,5	1.866.981,1	1.245.695,2	4.237.456,8	1.483.854,3	1.690.537,4	1.993.938,1	1.783.460,1	1.925.518,9	1.602.359,8	1.842.991,2	21.371.287,3	1.896.926,0
Outras Receitas Patrimoniais	0,0	0,0	0,0	0,0	0,0	0,0	0,0	0,0	0,0	0,0	0,0	0,0	0,0	122.207,0
Receita Agropecuária	0,0	0,0	0,0	0,0	0,0	0,0	0,0	0,0	0,0	0,0	0,0	0,0	0,0	0,0
Receita Industrial	0,0	0,0	0,0	0,0	0,0	0,0	0,0	0,0	0,0	0,0	0,0	0,0	0,0	0,0
Receita de Serviços	0,0	0,0	0,0	0,0	0,0	0,0	0,0	0,0	0,0	0,0	0,0	0,0	0,0	0,0
TRANSFERÊNCIAS CORRENTES	45.619.608,7	51.326.852,4	46.855.485,2	44.665.929,1	57.145.436,8	53.396.933,9	60.659.078,8	48.346.335,8	57.069.726,9	51.830.351,2	51.678.064,5	68.075.080,6	636.670.883,9	357.989.617,0
Cota-Parte do FPM	2.920.154,6	10.728.702,3	4.820.515,8	5.714.018,2	6.356.275,0	5.947.508,2	8.004.971,9	5.816.045,2	5.905.369,1	4.547.646,3	6.405.400,6	9.952.708,0	77.119.315,2	49.666.350,0
Cota-Parte do ICMS	5.295.809,4	5.762.802,1	4.794.385,6	5.168.121,2	5.978.839,6	6.261.820,6	5.625.954,7	5.190.531,1	6.261.905,8	4.503.475,6	5.743.526,3	5.134.006,1	65.720.978,1	44.595.469,0
Cota-Parte do IPVA	1.992.280,9	4.728.375,9	1.930.654,6	1.614.895,3	952.130,3	629.319,7	674.785,1	731.688,1	453.874,4	456.525,4	504.566,9	535.734,3	15.204.850,9	12.354.230,0
Cota-Parte do ITR	3.907,8	161,5	152,0	391,2	701,6	593,5	315,2	454,3	638,9	35,6	3.550,3	2.698,0	54.679,8	73.174,0
Transferências da LC 87/1996	0,0	0,0	0,0	0,0	0,0	0,0	0,0	0,0	0,0	0,0	0,0	0,0	0,0	172.960,0
Transferências da LC 61/1989	155.340,7	149.452,9	152.038,7	149.993,8	103.183,0	125.640,9	137.590,4	95.916,3	145.072,6	152.292,3	105.912,2	136.768,2	1.609.202,0	956.798,0
Transferências do FUNDEB	9.633.186,7	10.262.246,4	9.045.189,2	8.528.681,3	9.324.459,6	8.845.101,6	8.059.232,9	7.767.084,2	8.674.736,9	6.959.154,6	8.544.432,6	7.949.429,5	103.592.935,1	78.801.132,0
Outras Transferências Correntes	25.618.926,6	19.695.311,3	26.112.549,3	23.489.828,1	34.429.847,7	31.586.949,4	38.156.229,0	28.746.616,6	35.622.379,2	35.175.889,5	30.370.655,6	44.363.738,5	373.368.922,8	171.369.504,0
OUTRAS RECEITAS CORRENTES	233.556,4	139.959,2	248.851,9	188.436,3	354.104,2	266.612,6	193.868,9	192.281,4	109.309,0	128.920,7	133.385,7	312.165,0	2.501.454,3	2.644.177,0
DEDUÇÕES (II)	2.466.312,5	7.384.755,4	4.763.766,8	4.396.989,5	4.781.411,2	4.534.668,1	4.379.089,3	4.578.632,5	4.549.609,3	4.474.594,3	4.581.445,0	4.430.855,1	57.322.129,0	32.495.409,0
Contrib. p/ o Plano de Seg. Soc. Serv.	334.804,3	2.981.671,9	1.734.913,2	1.659.903,8	1.868.396,3	1.888.821,2	1.900.016,7	1.899.619,2	1.919.016,8	1.906.240,3	1.972.339,5	3.709.719,3	23.775.462,5	10.782.859,0
Compensação Financ. entre Reg. Previd.	0,0	0,0	0,0	0,0	0,0	0,0	0,0	0,0	0,0	0,0	0,0	0,0	0,0	12.353,0
Rendimentos de Aplicações de Recursos Previdenciários	58.009,5	129.447,3	689.304,3	207.601,8	234.789,0	52.870,5	171.192,9	312.086,3	290.794,7	519.517,5	56.510,3	188.236,4	2.910.360,5	136.400,0
Dedução de Receita p/ Formação do FUNDEB	2.073.498,7	4.273.636,2	2.339.549,3	2.529.483,9	2.678.225,9	2.592.976,4	2.307.879,7	2.866.927,0	2.339.797,8	2.048.836,5	2.552.595,2	2.532.899,4	30.696.306,0	21.563.797,0
RECEITA CORRENTE LÍQUIDA (III)	68.829.477,2	59.030.012,7	59.440.931,1	53.019.000,4	69.342.689,2	63.467.049,9	70.201.549,8	57.303.764,9	66.841.278,3	59.161.980,1	59.172.741,2	78.511.262,3	764.321.737,1	432.708.650,0
(-) Transf. obrig. União relat. emendas individuais (art.166-A,§ 1º da CF/IV)	0,0	0,0	0,0	0,0	0,0	0,0	0,0	0,0	0,0	0,0	0,0	0,0	0,0	0,0
RCL AJUSTADA P/ CALC. LIM. ENDIV. (V)=(III-IV)	68.829.477,2	59.030.012,7	59.440.931,1	53.019.000,4	69.342.689,2	63.467.049,9	70.201.549,8	57.303.764,9	66.841.278,3	59.161.980,1	59.172.741,2	78.511.262,3	764.321.737,1	432.708.650,0
(-) Transf. Obrig. União relativas a emendas de bancada (art. 166,§ 16 da CF/V)	0,0	0,0	0,0	0,0	0,0	0,0	0,0	0,0	0,0	0,0	0,0	0,0	0,0	0,0
RCL AJUST. P/ CALC. LIM. DESP. PESSOAL (VII)=(V-VI)	68.829.477,2	59.030.012,7	59.440.931,1	53.019.000,4	69.342.689,2	63.467.049,9	70.201.549,8	57.303.764,9	66.841.278,3	59.161.980,1	59.172.741,2	78.511.262,3	764.321.737,1	432.708.650,0

Fonte : Departamento de Contabilidade do Poder Executivo Municipal/FUMSAC/MAF/MAS/IBASMA/FMDCA/FHS/FMCA/FMPG

Nota : Receita Corrente Líquida em reais e sem arredondamento :

R\$ 764.321.737,10

RCL dos últimos 12 meses

CHEFE DO PODER EXECUTIVO: LIVIA SOARES BELLO DA SILVA
RESPONSÁVEL PELA CONTABILIDADE: JHONE DE OLIVEIRA CLAUDIO

SIGFIS - Versão 2022

Data de Emissão: 20/03/2023 09:32h

Anexo 3 do RREO

Livia Bello
Prelmia

MARCO AURELIO M. BRAGA
Secretário de Fazenda e Planejamento
Mat.: 9949140-7

Jhone de Claudio
CRC-RJ 13.5454/O-2
MAT.: 994943-3

Município de Araruama

Poder Executivo

RREO 6º BIMESTRE 2022 - REPUBLICAÇÃO

MUNICÍPIO DE ARARUAMA
RELATÓRIO RESUMIDO DA EXECUÇÃO ORÇAMENTÁRIA
DEMONSTRATIVO DAS RECEITAS E DESPESAS PREVIDENCIÁRIAS DO REGIME PRÓPRIO DOS SERVIDORES PÚBLICOS
ORÇAMENTO DA SEGURIDADE SOCIAL
PERÍODO DE REFERÊNCIA : 6º Bimestre / 2022

LRF, art 53, inciso II - Anexo 4

R\$ 1,00

REGIME PRÓPRIO DE PREVIDÊNCIA DOS SERVIDORES - RPPS
FUNDO EM CAPITALIZAÇÃO (PLANO PREVIDENCIÁRIO)

RECEITAS PREVIDENCIÁRIAS - RPPS (FUNDO EM CAPITALIZAÇÃO)	PREVISÃO ATUALIZADA	RECEITAS REALIZADAS Até 6º Bim/2022
RECEITAS CORRENTES (I)	31.557.067,0	64.283.643,2
Receitas de Contribuições dos Segurados	10.782.859,0	23.775.462,5
Civil	10.782.859,0	23.775.462,5
Ativo	10.580.059,0	23.003.899,1
Inativo	0,0	0,0
Pensionista	202.800,0	771.563,4
Militar	0,0	0,0
Ativo	0,0	0,0
Inativo	0,0	0,0
Pensionista	0,0	0,0
Receitas de Contribuições Patronais	20.600.860,0	37.574.957,0
Civil	20.600.860,0	37.574.957,0
Ativo	20.600.860,0	37.574.957,0
Inativo	0,0	0,0
Pensionista	0,0	0,0
Militar	0,0	0,0
Ativo	0,0	0,0
Inativo	0,0	0,0
Pensionista	0,0	0,0
Receita Patrimonial	150.595,0	2.910.360,5
Receitas Imobiliárias	14.195,0	0,0
Receitas de Valores Mobiliários	136.400,0	2.910.360,5
Outras Receitas Patrimoniais	0,0	0,0
Receita de Serviços	0,0	0,0
Outras Receitas Correntes	22.753,0	22.863,2
Compensação Previdenciária do RGPS para o RPPS	12.353,0	0,0
Aportes Periódicos para Amortização do Déficit Atuarial do RPPS (II)	0,0	0,0
Demais Receitas Correntes	10.400,0	22.863,2
RECEITAS DE CAPITAL (III)	0,0	0,0
Alienação de Bens, Direitos e Ativos	0,0	0,0
Amortização de Empréstimos	0,0	0,0
Outras Receitas de Capital	0,0	0,0
TOTAL DAS RECEITAS FUNDO DE CAPITALIZAÇÃO - RPPS (IV) = (I + III - II)	31.557.067,0	64.283.643,2

Livia Bello
Prefeita

Jhone de Claudio
CRC-RJ 183454/O-2
MAT. 994943-3

DESPESAS PREVIDENCIÁRIAS - RPPS (FUNDO EM CAPITALIZAÇÃO)	DOTAÇÃO ATUALIZADA	DESPESAS EMPENHADAS	DESPESAS LIQUIDADAS	DESPESAS PAGAS	INSCRITAS EM RPMP
		Até 6º Bim/2022	Até 6º Bim/2022	Até 6º Bim/2022	No Exercício
Benefícios - Civil	56.144.195,0	53.956.379,5	53.956.379,6	53.956.379,6	0,0
Aposentadorias	48.814.195,0	47.110.674,4	47.110.674,4	47.110.674,4	0,0
Pensões	7.330.000,0	6.845.705,1	6.845.705,2	6.845.705,2	0,0
Outros Benefícios Previdenciários	0,0	0,0	0,0	0,0	0,0
Outras Despesas Previdenciárias	0,0	0,0	0,0	0,0	0,0
Compensação Previdenciária do RPPS para o RGPS	0,0	0,0	0,0	0,0	0,0
Demais despesas Previdenciárias	0,0	0,0	0,0	0,0	0,0
TOTAL DAS DESPESAS FUNDO EM CAPITALIZAÇÃO RPPS (V)	56.144.195,0	53.956.379,5	53.956.379,6	53.956.379,6	0,0
RESULTADO FUNDO EM CAPITALIZAÇÃO (VI) = (IV - V)	-24.587.128,0	10.327.263,7	10.327.263,6	10.327.263,6	0,0

MARCO AURELIO M. BRAGA
Secretário de Fazenda e Planejamento
Mat. 9949140-7

RECURSOS RPPS ARRECADADOS EM EXERCÍCIOS ANTERIORES	PREVISÃO ORÇAMENTÁRIA
VALOR	0,0

RESERVA ORÇAMENTÁRIA DO RPPS	PREVISÃO ORÇAMENTÁRIA
VALOR	0,0

APORTES DE RECURSOS PARA O FUNDO EM CAPITALIZAÇÃO DO RPPS	APORTES REALIZADAS
Plano de Amortização - Contribuição Patronal Suplementar	0,0
Plano de Amortização - Aporte Periódico de Valores Predefinidos	0,0
Outros Aportes RPPS	0,0
Recursos para Cobertura de Déficit Financeiro	0,0

BENS E DIREITOS DO RPPS (FUNDO EM CAPITALIZAÇÃO)	PERÍODO DE REFERÊNCIA
	Até 6º Bim/2022
Caixa e Equivalentes de Caixa	5.154,9
Investimentos e Aplicações	0,0
Outros Bens e Direitos	0,0
TOTAL DE BENS E DIREITOS DO RPPS	5.154,9

CHEFE DO PODER EXECUTIVO: LIVIA SOARES BELLO DA SILVA
RESPONSÁVEL PELA CONTABILIDADE: JHONE DE OLIVEIRA CLAUDIO

SIGFIS - Versão 2022

Data de Emissão: 20/03/2023 09:32h

Anexo 4 do RREO



Município de Araruama

Poder Executivo



RREO 6º BIMESTRE 2022 - REPUBLICAÇÃO

MUNICÍPIO DE ARARUAMA
RELATÓRIO RESUMIDO DA EXECUÇÃO ORÇAMENTÁRIA
DEMONSTRATIVO DAS RECEITAS E DESPESAS PREVIDENCIÁRIAS DO REGIME PRÓPRIO DOS SERVIDORES PÚBLICOS
ORÇAMENTO DA SEGURIDADE SOCIAL
PERÍODO DE REFERÊNCIA : 6º Bimestre / 2022

LRF, art 53, inciso II - Anexo 4

R\$ 1,00

FUNDO EM REPARTIÇÃO (Plano Financeiro)

RECEITAS PREVIDENCIÁRIAS FUNDO EM REPARTIÇÃO - RPPS	PREVISÃO INICIAL	PREVISÃO ATUALIZADA	RECEITAS REALIZADAS
			Até 6º Bim/2022
RECEITAS CORRENTES (VII)	0,0	0,0	0,0
Receitas de Contribuições dos Segurados	0,0	0,0	0,0
Civil	0,0	0,0	0,0
Ativo	0,0	0,0	0,0
Inativo	0,0	0,0	0,0
Pensionista	0,0	0,0	0,0
Militar	0,0	0,0	0,0
Ativo	0,0	0,0	0,0
Inativo	0,0	0,0	0,0
Pensionista	0,0	0,0	0,0
Receitas de Contribuições Patronais	0,0	0,0	0,0
Civil	0,0	0,0	0,0
Ativo	0,0	0,0	0,0
Inativo	0,0	0,0	0,0
Pensionista	0,0	0,0	0,0
Militar	0,0	0,0	0,0
Ativo	0,0	0,0	0,0
Inativo	0,0	0,0	0,0
Pensionista	0,0	0,0	0,0
Receita Patrimonial	0,0	0,0	0,0
Receitas Imobiliárias	0,0	0,0	0,0
Receitas de Valores Mobiliários	0,0	0,0	0,0
Outras Receitas Patrimoniais	0,0	0,0	0,0
Receita de Serviços	0,0	0,0	0,0
Outras Receitas Correntes	0,0	0,0	0,0
Compensação Previdenciária do RGPS para o RPPS	0,0	0,0	0,0
Demais Receitas Correntes	0,0	0,0	0,0
RECEITAS DE CAPITAL (VIII)	0,0	0,0	0,0
Alienação de Bens, Direitos e Ativos	0,0	0,0	0,0
Amortização de Empréstimos	0,0	0,0	0,0
Outras Receitas de Capital	0,0	0,0	0,0
TOTAL DAS RECEITAS FUNDO EM REPARTIÇÃO RPPS (IX) = (VII + VIII)	0,0	0,0	0,0

Livia Bello
Prefeita

Jhone de Claudio
CRC-RJ 133454/O-2
MAT. 994943-3

DESPESAS FUNDO EM REPARTIÇÃO - RPPS	DOTAÇÃO INICIAL	DOTAÇÃO ATUALIZADA	DESPESAS EMPENHADAS	DESPESAS LIQUIDADAS	DESPESAS PAGAS	INSCRITAS EM RESTOS A PAGAR NÃO PROCESSADOS
			Até 6º Bim/2022	6º Bim/2022	6º Bim/2022	6º Bim/2022
Benefícios - Civil	0,0	0,0	0,0	0,0	0,0	0,0
Aposentadorias	0,0	0,0	0,0	0,0	0,0	0,0
Pensões	0,0	0,0	0,0	0,0	0,0	0,0
Outros Benefícios Previdenciários	0,0	0,0	0,0	0,0	0,0	0,0
Outras Despesas Previdenciárias	0,0	0,0	0,0	0,0	0,0	0,0
Compensação Previdenciária do RPPS para o RGPS	0,0	0,0	0,0	0,0	0,0	0,0
Demais despesas Previdenciárias	0,0	0,0	0,0	0,0	0,0	0,0
TOTAL DAS DESPESAS FUNDO EM REPARTIÇÃO RPPS (X)	0,0	0,0	0,0	0,0	0,0	0,0
RESULTADO FUNDO EM REPARTIÇÃO RPPS (XI) = (IX - X)	0,0	0,0	0,0	0,0	0,0	0,0

MARCO AURELIO M. BRAGA
Secretário de Fazenda e Planejamento
Mat. 9949140-7

APORTES DE RECURSOS PARA O FUNDO EM REPARTIÇÃO DO RPPS	APORTES REALIZADAS
Recursos para Cobertura de Insuficiências Financeiras	0,0
Recursos para Formação de Reserva	0,0
BENS E DIREITOS DO FUNDO (FUNDO EM REPARTIÇÃO)	SALDO ATUAL
Caixa e Equivalentes de Caixa	1.040.442,4
Investimentos e Aplicações	0,0
Outro Bens e Direitos	0,0

RECEITAS DA ADMINISTRAÇÃO - RPPS	PREVISÃO INICIAL	PREVISÃO ATUALIZADA	RECEITAS REALIZADAS
			Até 6º Bim/2022
Receitas Correntes	0,0	0,0	0,0
Total das Receitas da Administração RPPS (XII)	0,0	0,0	0,0



Município de Araruama Poder Executivo



RREO 6º BIMESTRE 2022 - REPUBLICAÇÃO

MUNICÍPIO DE ARARUAMA
RELATÓRIO RESUMIDO DA EXECUÇÃO ORÇAMENTÁRIA
DEMONSTRATIVO DAS RECEITAS E DESPESAS PREVIDENCIÁRIAS DO REGIME PRÓPRIO DOS SERVIDORES PÚBLICOS
ORÇAMENTO DA SEGURIDADE SOCIAL
PERÍODO DE REFERÊNCIA : 6º Bimestre / 2022

LRF, art 53, inciso II - Anexo 4

R\$ 1,00

DESPESAS DA ADMINISTRAÇÃO - RPPS	DOTAÇÃO INICIAL	DOTAÇÃO ATUALIZADA	DESPESAS EMPENHADAS	DESPESAS LIQUIDADAS	DESPESAS PAGAS	INSCRITAS EM RPNP
			Até 6º Bim/2022	6º Bim/2022	6º Bim/2022	6º Bim/2022
Despesas Correntes (XIII)	6.534.192,0	2.574.192,0	2.114.817,6	2.057.299,9	2.057.299,9	57.517,7
Despesas de Capital (XIV)	73.680,0	88.680,0	49.478,2	11.975,4	11.975,4	37.502,8
Total das Despesas da Administração RPPS (XV)=(XIII+XIV)	6.607.872,0	2.662.872,0	2.164.295,8	2.069.275,3	2.069.275,3	95.020,5
Resultado da Administração RPPS (XVI)=(XII-XV)	-6.607.872,0	-2.662.872,0	-2.164.295,8	-2.069.275,3	-2.069.275,3	-----

BENEFÍCIOS PREVIDENCIÁRIOS MANTIDOS PELO TESOUREIRO

RECEITAS PREVIDENCIÁRIAS (BENEFÍCIOS MANTIDOS PELO TESOUREIRO)	PREVISÃO ATUALIZADA (a)	RECEITAS REALIZADAS ATÉ O BIM (b)
Contribuição do Servidores	0,0	0,0
Demais Receitas Previdenciárias	0,0	0,0
TOTAL DAS RECEITAS(BENEFÍCIOS MANTIDOS PELO TESOUREIRO) (XVII)	0,0	0,0

DESPESAS PREVIDENCIÁRIAS (BENEFÍCIOS MANTIDOS PELO TESOUREIRO)	DOTAÇÃO ATUALIZADA (c)	DESPESAS EMPENHADAS Até o Bimestre (d)	DESPESAS LIQUIDADAS Até o Bimestre (e)	DESPESAS PAGAS Até o Bimestre (f)	ESCRITAS EM RESTOS A PAGAR NÃO PROCESSADOS Até o Bimestre (g)
Aposentadorias	0,0	0,0	0,0	0,0	0,0
Pensões	0,0	0,0	0,0	0,0	0,0
Outras Despesas Previdenciárias	0,0	0,0	0,0	0,0	0,0
TOTAL DAS DESPESAS (BENEFÍCIOS MANTIDOS PELO TESOUREIRO)(XVIII)	0,0	0,0	0,0	0,0	0,0



Livia Bello
Prefeita



MARCO AURELIO M. BRAGA
Secretário de Fazenda e Planejamento
Mat. 9949140-7



Jhone de Oliveira Claudio
CRC-RJ 133454/O-2
MAT. 994943-3



Município de Araruama

Poder Executivo



RREO 6º BIMESTRE 2022 - REPUBLICAÇÃO

MUNICÍPIO DE ARARUAMA
RELATÓRIO RESUMIDO DA EXECUÇÃO ORÇAMENTÁRIA
DEMONSTRATIVO DOS RESULTADOS PRIMÁRIO E NOMINAL
ORÇAMENTOS FISCAL E DA SEGURIDADE SOCIAL
PERÍODO DE REFERÊNCIA : 6º Bimestre / 2022

LRF, art 53, inciso III - Anexo 6b

R\$ Milhares

CÁLCULO DO RESULTADO NOMINAL	ABAIXO DA LINHA	
	SALDO	
	Em 31/12/2021 (a)	Em 31/Dez/2022 (b)
DÍVIDA CONSOLIDADA (XXVIII)	436.445,50	926.345,10
DEDUÇÕES (XXIX)	54.096.562,30	94.775.816,20
Disponibilidade de Caixa	54.096.562,30	94.656.572,10
Disponibilidade de Caixa Bruta	80.393.978,40	123.224.978,50
(-) Restos a Pagar Processados (XXX)	26.297.416,10	28.568.406,40
Demais Haveres Financeiros	0,00	119.244,10
DÍVIDA CONSOLIDADA LÍQUIDA (XXXI) = (XXVIII - XXIX)	-53.660.116,80	-93.849.471,10
RESULTADO NOMINAL - Abaixo da Linha (XXXII) = (XXXIa - XXXIb)	40.189.354,30	
AJUSTE METODOLÓGICO	Até o 6º Bimestre / 2022	
VARIAÇÃO SALDO RPP = (XXXIII) = (XXX a - XXX b)	-2.270.990,30	
RECEITA DE ALIENAÇÃO DE INVESTIMENTOS PERMANENTES (IX)	0,00	
PASSIVOS RECONHECIDOS NA DC (XXXIV)	0,00	
VARIAÇÃO CAMBIAL (XXXV)	0,00	
PAGAMENTOS DE PRECATÓRIOS INTEGRANTES DA DC (XXXVI)	0,00	
OUTROS AJUSTES (XXXVII)	0,00	
RESULTADO NOMINAL AJUSTADO - Abaixo da Linha (XXXVIII)=(XXXII-XXXIII-IX+XXXIV+XXXV-XXXVI+XXXVII)	42.460.344,60	
RESULTADO PRIMÁRIO - Abaixo da Linha (XXXIX) = XXXVIII - XXV + XXVI	21.089.057,40	
INFORMAÇÕES ADICIONAIS	PREVISÃO ORÇAMENTÁRIA	
SALDO DE EXERCÍCIOS ANTERIORES	0,00	
Recursos Arrecadados em Exercícios Anteriores - RPPS	0,00	
Superávit Financeiro Utilizado para Abertura e Reabertura de Créditos Adicionais	0,00	
RESERVA ORÇAMENTÁRIA DO RPS	0,00	


Livia Bello
Prefeita


MARCO AURELIO M. BRAGA
Secretário de Fazenda e Planejamento
Mat. 9949140-7


Jhone de Claudio
CRC-RJ 133454/O-2
MAT. 994943-3

Fonte : Departamento de Contabilidade do Poder Executivo Municipal/FUMSA/CMA/FMAS/IBASMA/FMDCA/FHS/FMCA/FMPG

CHEFE DO PODER EXECUTIVO: LIVIA SOARES BELLO DA SILVA
RESPONSÁVEL PELA CONTABILIDADE: JHONE DE OLIVEIRA CLAUDIO
SIGFIS - Versão 2022

Emissão: 20/03/2023 09:32h

Anexo 6b do RREO

Município de Araruama

Poder Executivo

RREO 6º BIMESTRE 2022 - REPUBLICAÇÃO

MUNICÍPIO DE ARARUAMA
RELATÓRIO RESUMIDO DA EXECUÇÃO ORÇAMENTÁRIA
DEMONSTRATIVO DOS RESULTADOS PRIMÁRIO E NOMINAL
ORÇAMENTOS FISCAL E DA SEGURIDADE SOCIAL
PERÍODO DE REFERÊNCIA : 6º Bimestre / 2022

LRF, art 53, inciso III - Anexo 6a

R\$1,00

RECEITAS PRIMÁRIAS	PREVISÃO ATUALIZADA	Jan a Dez/2022	
		RECEITAS REALIZADAS	
RECEITAS CORRENTES (I)	443.640.262,0	791.007.560,0	
Impostos, Taxas e Contribuições de Melhoria	77.382.843,0	116.191.893,5	
Imposto s/ a Prop. Predial/Territorial Urbana (IPTU)	39.768.199,0	50.532.520,6	
Impostos s/ Serviços de Qualquer Natureza (ISS)	17.976.400,0	30.906.442,4	
Imposto s/ Transmissão de Bens Imóveis (ITBI)	4.440.268,0	7.926.906,1	
Imposto de Renda Retido na Fonte (IRRF)	5.712.543,0	20.475.613,8	
Outros Impostos, Taxas e Contribuições de Melhoria	9.485.433,0	6.350.410,6	
Contribuições	25.106.525,0	44.908.347,2	
Receita Patrimonial	2.019.133,0	21.371.287,2	
Aplicações Financeiras (II)	1.896.926,0	21.371.287,2	
Outras Receitas Patrimoniais	122.207,0	0,0	
Transferências Correntes¹	336.425.820,0	606.034.577,8	
Cota Parte FPM (80%)	39.733.080,0	63.000.951,2	
Cota Parte ICMS (80%)	35.641.783,0	52.576.782,4	
Cota Parte IPVA (80%)	9.883.384,0	12.163.880,9	
Cota Parte ITR (80%)	58.539,0	43.743,9	
L.C. Nº 87/96 - ICMS Desoneração (80%)	172.960,0	0,0	
L.C. Nº 61/89	765.438,0	1.287.361,5	
Transferências do FUNDEB	78.801.132,0	103.592.935,1	
Outras Transferências Correntes	171.369.504,0	373.368.922,8	
Demais Receitas Correntes	2.705.941,0	2.501.454,3	
Outras Receitas Financeiras (III)	0,0	0,0	
Receitas Correntes Restantes	2.705.941,0	2.501.454,3	
RECEITAS PRIMÁRIAS CORRENTES (IV)=(I-III)	441.743.336,0	769.636.272,8	
RECEITAS DE CAPITAL (V)	1.054.372,0	481.985,0	
Operações de Crédito (VI)	0,0	0,0	
Amortização de Empréstimos (VII)	0,0	0,0	
Alienação de Bens	0,0	0,0	
Receita de Alienação de Investimentos Temporários (VIII)	0,0	0,0	
Receita de Alienação de Investimentos Permanentes (IX)	0,0	0,0	
Outras Alienações de bens	0,0	0,0	
Transferências de Capital	1.054.372,0	481.985,0	
Convênios	0,0	382.000,0	
Outras Transferências de Capital	1.054.372,0	99.985,0	
Outras Receitas de Capital	0,0	0,0	
Outras Receitas de Capital não Primárias (X)	0,0	0,0	
Outras Receitas de Capital Primárias	0,0	0,0	
RECEITAS PRIMÁRIAS DE CAPITAL (XI) = (V-VI-VII-VIII-IX-X)	1.054.372,0	481.985,0	
RECEITA PRIMÁRIA TOTAL (XII) = (IV + XI)	442.797.708,0	770.118.257,8	


Livia Bello
Prefeita


Jhone de Oliveira Claudio
CRC-RJ 183.454/O-2
MAT. 994943-3

DESPESAS PRIMÁRIAS	DOTAÇÃO ATUALIZADA	Jan a Dez/2022						
		DESPESAS EMPENHADAS	DESPESAS LIQUIDADAS	DESPESAS PAGAS (a)	RESTOS A PAGAR PROCESSADOS PAGOS (b)	RESTOS A PAGAR NÃO PROCESSADOS		
						LIQUIDADOS	PAGOS (c)	
DESPESAS CORRENTES (XIII)	703.234.545,6	663.423.179,5	601.164.293,7	598.070.020,5	977.315,7	24.947.585,5	24.947.585,5	
Pessoal e Encargos Sociais	327.400.262,5	320.559.955,9	320.504.332,7	320.462.935,4	66.214,7	1.122,5	1.122,5	
Juros e Encargos da Dívida (XIV)	1.355.000,0	1.355.000,0	0,0	0,0	0,0	0,0	0,0	
Outras Despesas Correntes	374.479.283,1	341.508.223,6	280.659.961,0	277.607.085,1	911.101,0	24.946.463,0	24.946.463,0	
DESPESAS PRIMÁRIAS CORRENTES (XV) = (XIII - XIV)	701.879.545,6	662.068.179,5	601.164.293,7	598.070.020,5	977.315,7	24.947.585,5	24.947.585,5	
DESPESAS DE CAPITAL (XVI)	132.036.905,7	110.994.386,3	85.510.332,7	81.204.851,4	1.718.900,0	6.441.900,0	6.441.900,0	
Investimentos	109.828.034,8	88.785.646,8	70.520.552,3	66.215.071,0	1.718.900,0	6.231.751,0	6.231.751,0	
Inversões Financeiras	0,0	0,0	0,0	0,0	0,0	0,0	0,0	
Concessão de Empréstimos (XVII)	0,0	0,0	0,0	0,0	0,0	0,0	0,0	
Aquisição de Título de Capital já Integralizado (XVIII)	0,0	0,0	0,0	0,0	0,0	0,0	0,0	
Aquisição de Título de Crédito (XIX)	0,0	0,0	0,0	0,0	0,0	0,0	0,0	
Demais Inversões Financeiras	0,0	0,0	0,0	0,0	0,0	0,0	0,0	
Amortização da Dívida (XX)	22.208.870,9	22.208.739,5	14.989.780,3	14.989.780,3	0,0	210.148,9	210.148,9	
DESPESAS PRIMÁRIAS DE CAPITAL (XXI)=(XVI-XVII-XVIII-XIX-X)	109.828.034,8	88.785.646,8	70.520.552,4	66.215.071,1	1.718.900,0	6.231.751,0	6.231.751,0	
RESERVA DE CONTINGÊNCIA (XXII)	0,0	0,0	0,0	0,0	0,0	0,0	0,0	
DESPESA PRIMÁRIA TOTAL (XXIII) = (XV+XXI+XXII)	811.707.580,4	750.853.826,3	671.684.846,1	664.285.091,6	2.696.215,7	31.179.336,5	31.179.336,5	
RESULTADO PRIMÁRIO - Acima da Linha (XXIV) = (XIIa - (XXIIIa	--	--	--	71.957.614,0	--	--	--	


MARCO AURELIO M. BRAGA
Secretário de Fazenda e Planejamento
Mat. 9949140-7

CHEFE DO PODER EXECUTIVO: LIVIA SOARES BELLO DA SILVA
RESPONSÁVEL PELA CONTABILIDADE: JHONE DE OLIVEIRA CLAUDIO



Município de Araruama

Poder Executivo



RREO 6º BIMESTRE 2022 - REPUBLICAÇÃO

MUNICÍPIO DE ARARUAMA
RELATÓRIO RESUMIDO DA EXECUÇÃO ORÇAMENTÁRIA
DEMONSTRATIVO DO RESULTADO PRIMÁRIO
ORÇAMENTOS FISCAL E DA SEGURIDADE SOCIAL
PERÍODO DE REFERÊNCIA : 6º Bimestre / 2022

LRF, art 53, inciso III - Anexo 6a

R\$1,00

META FISCAL PARA O RESULTADO PRIMÁRIO		VALOR CORRENTE
Meta fixada no Anexo de Metas Fiscais da LDO para o exercício de referência		0,0
JUROS NOMINAIS		Jan a Dez/2022
		VALOR INCORRIDO
Encargos e Variações Monetárias Ativos (XXV)		21.371.287,2
Encargos e Variações Monetárias Passivas (XXVI)		0,0
RESULTADO NOMINAL - Acima da Linha (XXVII) = XXIV + (XXV - XXVI)		93.328.901,2
META FISCAL PARA O RESULTADO NOMINAL		VALOR CORRENTE
Meta fixada no Anexo de Metas Fiscais da LDO para o exercício de referência		0,0

Fonte : Departamento de Contabilidade do Poder Executivo Municipal/FUMSA/CMA/FMAS/IBASMA/FMDCA/FHS/FMCA/FMPG

Nota : *Para efeito deste Demonstrativo, o montante das Transferências Correntes corresponde, dentre outras receitas, ao total das Transferências Intergovernamentais, excluídas as Deduções da Receita Corrente para Formação do FUNDEB.


Livia Bello
Prefeita


MARCO AURELIO M. BRAGA
Secretário de Fazenda e Planejamento
Mat. 9949140-7


Jhone de Oliveira Claudio
CRC-RJ 183454/O-2
MAT. 994943-3



Município de Araruama

Poder Executivo



RREO 6º BIMESTRE 2022 - REPUBLICAÇÃO

MUNICÍPIO DE ARARUAMA
RELATÓRIO RESUMIDO DA EXECUÇÃO ORÇAMENTÁRIA
DEMONSTRATIVO DOS RESTOS A PAGAR POR PODER E ÓRGÃO
ORÇAMENTOS FISCAL E DA SEGURIDADE SOCIAL
PERÍODO DE REFERÊNCIA : 6º Bimestre / 2022

LRF, art 53, inciso V - Anexo 7

R\$1,00

PODER/ÓRGÃO	RESTOS A PAGAR PROCESSADOS E NÃO PROCESSADOS LIQUIDADOS					RESTOS A PAGAR NÃO-PROCESSADOS				
	Inscritos		Canc.	Pagos	Saldo	Exerc. Ant.	Inscritos 2021	Canc.	Pagos	Saldo
	Exerc. Ant.	2021								
RESTOS A PAGAR (EXCETO INTRA-ORÇAMENTÁRI)										
EXECUTIVO										
PREFEITURA ARARUAMA	19.301.053,0	1.030.664,6	0,0	925.081,0	19.406.636,6	14.454.670,4	23.783.476,9	3.265.831,7	14.137.245,8	20.835.069,8
INSTITUTO BENEF ASSIST SERV MUN ARAF	2.084.140,8	0,0	0,0	0,0	2.084.140,8	13.774,5	0,0	0,0	0,0	13.774,5
FUNDO MUN SAÚDE ARARUAMA	1.954.938,1	1.922.539,2	0,0	1.722.301,2	2.155.176,1	1.689.850,4	20.640.948,1	0,0	17.382.313,8	4.948.484,7
FUNDO MUN ASSIST SOCIAL ARARUAMA	0,0	7.021,6	0,0	0,0	7.021,6	1.092.379,5	1.576.725,0	0,0	366.538,5	2.302.566,0
FUNDO MUN DIR CRIANÇA E ADOLESC ARA	0,0	0,0	0,0	0,0	0,0	0,0	189,6	0,0	0,0	189,6
LEGISLATIVO										
CAMARA ARARUAMA	0,0	700,0	0,0	700,0	0,0	0,0	156.658,0	0,0	156.658,0	0,0
TOTAL (I)	23.340.131,9	2.960.925,4	0,0	2.648.082,2	23.652.975,1	17.250.674,8	46.157.997,6	3.265.831,7	32.042.756,1	28.100.084,6
TOTAL (I + II)	23.340.131,9	2.960.925,4	0,0	2.648.082,2	23.652.975,1	17.250.674,8	46.157.997,6	3.265.831,7	32.042.756,1	28.100.084,6



Livia Bello
Prefeita



MARCO AURELIO M. BRAGA
Secretário de Fazenda e Planejamento
Mat. 9949140-7



Jhone de Claudio
CRC-RJ 133454/O-2
MAT. 994943-3



Município de Araruama

Poder Executivo



RREO 6º BIMESTRE 2022 - REPUBLICAÇÃO

MUNICÍPIO DE ARARUAMA
RELATÓRIO RESUMIDO DA EXECUÇÃO ORÇAMENTÁRIA
DEMONSTRATIVO DAS RECEITAS E DESPESAS COM MANUTENÇÃO E DESENVOLVIMENTO DO ENSINO

ORÇAMENTOS FISCAL E DA SEGURIDADE SOCIAL
PERÍODO DE REFERÊNCIA : 6º Bimestre / 2022

LEI 9.394/96, art 72 - Anexo 8

R\$1,00

RECEITA RESULTANTE DE IMPOSTOS (Arts. 212 e 212-A da Constituição Federal)

RECEITA RESULTANTE DE IMPOSTOS	PREVISÃO ATUALIZADA (a)	RECEITAS REALIZADAS	
		Até 6º Bim/2022 (b)	% (b/a)
1-RECEITAS DE IMPOSTOS	67.897.410,0	109.841.482,8	161,78
1.1-Receita Resultante do Imposto sobre a Propriedade Predial e Territorial Urbana - IPTU	39.768.199,0	50.532.520,6	127,07
1.2-Receita Resultante do Imposto sobre Transmissão Inter Vivos - ITBI	4.440.268,0	7.926.906,1	178,52
1.3-Receita Resultante do Imposto sobre Serviços de Qualquer Natureza - ISS	17.976.400,0	30.906.442,4	171,93
1.4-Receita Resultante do Imposto sobre Imposto de Renda Retido na Fonte - IRRF	5.712.543,0	20.475.613,8	358,43
2-RECEITAS DE TRANSFERÊNCIAS CONSTITUCIONAIS E LEGAIS	107.818.981,0	159.709.025,8	148,13
2.1-Cota-Parte FPM	49.666.350,0	77.119.315,3	155,27
2.1.1-Parcela referente à CF art. 159, I, alínea b	49.666.350,0	73.497.154,4	147,98
2.1.2-Parcela referente à CF art. 159, I, alíneas d e e	0,0	3.622.160,9	
2.2-Cota-Parte ICMS	44.595.469,0	65.720.978,1	147,37
2.3-Cota-Parte IPI-Exportação	956.798,0	1.609.201,9	168,19
2.4-Cota-Parte ITR	73.174,0	54.679,7	74,73
2.5-Cota-Parte IPVA	12.354.230,0	15.204.850,9	123,07
2.6-Cota-Parte IOF-Ouro	0,0	0,0	
2.7-Compensações Finan. provenientes de Impostos e Transf. Constitucionais	172.960,0	0,0	
3-TOTAL DA RECEITA RESULTANTE DE IMPOSTOS (1 + 2)	175.716.391,0	269.550.508,6	153,40
4- TOTAL DESTINADO AO FUNDEB - 20% DE ((2.1.1) + (2.2) + (2.3) + (2.4) + (2.5))	21.529.204,2	31.217.373,0	145,00
5- VALOR MÍNIMO A SER APLICADO ALÉM DO VALOR DESTINADO AO FUNDEB - 5% DE ((2.1.1) + (2.4) + (2.5)) + 25% DE ((1.1) + (1.2) + (1.3) + (1.4) + (2.1.2) + (2.6) + (2.7))	22.399.893,6	36.170.254,2	161,48

Livia Bello
Prefeita

MARCO AURELIO M. BRAGA
Secretário de Fazenda e Planejamento
Mat. 9949140-7

Jhone de Oliveira Claudio
CRC-RJ 133454/O-2
MAT. 994943-3

Município de Araruama

Poder Executivo

RREO 6º BIMESTRE 2022 - REPUBLICAÇÃO

MUNICÍPIO DE ARARUAMA
RELATÓRIO RESUMIDO DA EXECUÇÃO ORÇAMENTÁRIA
DEMONSTRATIVO DAS RECEITAS E DESPESAS COM MANUTENÇÃO E DESENVOLVIMENTO DO ENSINO
DEMONSTRATIVO DAS RECEITAS E DESPESAS COM MANUTENÇÃO E DESENVOLVIMENTO DO ENSINO
ORÇAMENTOS FISCAL E DA SEGURIDADE SOCIAL
PERÍODO DE REFERÊNCIA : 6º Bimestre / 2022

LEI 9.394/96, art 72 - Anexo 8

R\$1,00

RECEITAS RECEBIDAS DO FUNDEB NO EXERCÍCIO	PREVISÃO ATUALIZADA (a)	RECEITAS REALIZADAS	
		Até 6º Bim/2022 (b)	% (b/a)
6-RECEITAS RECEBIDAS DO FUNDEB	79.067.372,0	104.142.034,8	131,71
6.1-Transferências de Recursos do FUNDEB	79.067.372,0	104.142.034,8	131,71
6.1.1-Principal	78.801.132,0	103.592.935,1	131,46
6.1.2-Rendimento de Aplicação Financeira	266.240,0	549.099,7	206,24
6.2- FUNDEB - Complementação da União - VAAF	0,0	0,0	0,00
6.2.1-Principal	0,0	0,0	0,00
6.2.2-Rendimento de Aplicação Financeira	0,0	0,0	0,00
6.3- FUNDEB - Complementação da União - VAAT	0,0	0,0	0,00
6.3.1-Principal	0,0	0,0	0,00
6.3.2-Rendimento de Aplicação Financeira	0,0	0,0	0,00
7-RESULTADO LIQUIDO DAS TRANSFERÊNCIAS DO FUNDEB (6.1.1 - 4)	57.271.927,8	72.375.562,2	126,37
RECURSOS RECEBIDOS EM EXERCÍCIOS ANTERIORES E NÃO UTILIZADOS	VALOR		
8- TOTAL DOS RECURSOS DE SUPERÁVIT			52.279,1
8.1- SUPERÁVIT DO EXERCÍCIO IMEDIATAMENTE ANTERIOR			52.279,1
8.2- SUPERÁVIT RESIDUAL DE OUTROS EXERCÍCIOS			0,0
9- TOTAL DOS RECURSOS DO FUNDEB DISPONÍVEIS PARA UTILIZAÇÃO (6 + 8)			104.194.314,0


Livia Bello
Prefeita


Jhone de Claudio
CRC-RJ 183454/O-2
MAT. 994943-3

DESPESAS COM RECURSOS DO FUNDEB	DOTAÇÃO ATUALIZADA (c)	DESPESAS Até 6º Bim/2022 Até o Bimestre (d)	DESPESAS LIQUIDADAS Até o Bimestre (e)	DESPESAS PAGAS Até o Bimestre (f)	INSCRITOS EM RP NÃO PROCESSADOS (g)
10- PROFISSIONAIS DA EDUCAÇÃO BÁSICA	90.470.532,0	90.522.810,1	90.522.810,1	90.522.810,1	0,0
10.1- Educação Infantil	7.387.002,7	7.387.002,7	7.387.002,7	7.387.002,7	0,0
10.1.1- Creche	0,0	0,0	0,0	0,0	0,0
10.1.2- Pré-escola	7.387.002,7	7.387.002,7	7.387.002,7	7.387.002,7	0,0
10.2- Ensino Fundamental	83.083.529,3	83.135.807,4	83.135.807,4	83.135.807,4	0,0
11- OUTRAS DESPESAS	13.178.060,9	13.125.781,7	13.125.781,7	13.124.388,9	0,0
11.1- Educação Infantil	1.181.950,5	1.181.950,5	1.181.950,5	1.181.950,5	0,0
11.1.1- Creche	0,0	0,0	0,0	0,0	0,0
11.1.2- Pré-escola	1.181.950,5	1.181.950,5	1.181.950,5	1.181.950,5	0,0
11.2- Ensino Fundamental	11.996.110,4	11.943.831,2	11.943.831,2	11.942.438,4	0,0
12- TOTAL DAS DESPESAS COM RECURSOS DO FUNDEB (10 + 11)	103.648.592,8	103.648.591,8	103.648.591,8	103.647.199,0	0,0

INDICADORES DO FUNDEB

DESPESAS CUSTEADAS COM RECEITAS DO FUNDEB RECEBIDAS NO EXERCÍCIO	DESPESAS EMPENHADAS Até o Bimestre (d)	DESPESAS LIQUIDADAS Até o Bimestre (e)	DESPESAS PAGAS Até o Bimestre (f)	INSCRITAS EM RP NÃO PROCESSADOS (g)	INSCRITAS EM RP NÃO PROC S/ DISP. CAIXA (h)
13- Despesas com Profissionais da Educação Básica	90.470.531,0	90.470.531,0	90.470.531,0	0,0	0,0
14- Despesas Impostos e Transferências de Impostos	103.596.312,7	103.596.312,7	103.594.919,9	0,0	0,0
15- Despesas Complementação da União - VAAF	0,0	0,0	0,0	0,0	0,0
16- Despesas Complementação da União - VAAT	0,0	0,0	0,0	0,0	0,0
17- Despesas Complementação da União - VAAT Aplicadas na Educação Infantil	0,0	0,0	0,0	0,0	0,0
18- Despesas Complementação da União - VAAT Aplicadas em Despesa de Capital	0,0	0,0	0,0	0,0	0,0


MARCO AURELIO M. BRAGA
Secretário de Fazenda e Planejamento
Mat. 9949140-7

INDICADORES - Art. 212-A, Inciso XI e § 3º - Constituição Federal	VALOR EXIGIDO (i)	VALOR APLICADO (j)	VALOR CONSIDERADO APÓS DEDUÇÕES (k)	% APLICADO (l)		
19- Mín. 70% do FUNDEB na Remuneração dos Profissionais Educ. Básica	72.899.424,4	90.470.531,0	90.470.531,0	86,9		
20- Perc. 50% da Complem. da União ao FUNDEB (VAAT) na Educ. Infantil	0,0	0,0	0,0	0,0		
21- Mín de 15% da Complem. da União ao FUNDEB-VAAT em Desp. de Capital	0,0	0,0	0,0	0,0		
INDICADOR - Art. 25, § 3º - Lei nº 14.113 de 2020 (Máximo de 10% do Superávit)	VALOR MÁXIMO PERMITIDO (m)	VALOR NÃO APLICADO (n)	VALOR NÃO APLIC. APÓS AJUSTE (o)	% NÃO APLICADO (p)		
22- Total da Receita Recebida e não Aplicada no Exercício	10.414.203,5	545.722,2	545.722,2	0,5		
INDICADOR - Art. 25, § 3º - Lei nº 14.113 de 2020 (Aplicação do Superávit de Exercício Anterior)	VALOR DE SUPERÁVIT PERMITIDO NO EXER. ANTERIOR (q)	VALOR NÃO APLICADO NO EXERCÍCIO ANTERIOR (r)	VALOR DE SUPERÁVIT APLICADO ATÉ O 1º QUADR. (s)	VALOR APLIC. ATÉ O 1º QUADR QUE INTEGRARÁ O LIMITE CONSTITUCIONAL (t)	VALOR APLICADO APÓS O 1º QUADR (u)	VALOR NÃO APLICADO (v)
23- Total das Despesas custeadas com Superávit do FUNDEB	9.829.253,0	52.279,1	52.279,1	-7.456,0	0,0	0,0
23.1- Total das Desp. custeadas com FUNDEB - Impostos e Transf. de Impostos	9.888.988,1	52.279,1	52.279,1	52.279,1	0,0	0,0
23.2- Total das Desp. custeadas c/ FUNDEB - Complem. União (VAAF + VAAT)	-59.735,2	0,0	0,0	-59.735,2	0,0	0,0

CHEFE DO PODER EXECUTIVO: LIVIA SOARES BELLO DA SILVA
RESPONSÁVEL PELA CONTABILIDADE: JHONE DE OLIVEIRA CLAUDIO

SIGFIS - Versão 2022

Data de Emissão: 20/03/2023 09:32h

Anexo 8 do RREO



Município de Araruama

Poder Executivo



RREO 6º BIMESTRE 2022 - REPUBLICAÇÃO

MUNICÍPIO DE ARARUAMA
RELATÓRIO RESUMIDO DA EXECUÇÃO ORÇAMENTÁRIA
DEMONSTRATIVO DAS RECEITAS E DESPESAS COM MANUTENÇÃO E DESENVOLVIMENTO DO ENSINO

ORÇAMENTOS FISCAL E DA SEGURIDADE SOCIAL
PERÍODO DE REFERÊNCIA : 6º Bimestre / 2022

LEI 9.394/96, art 72 - Anexo 8

R\$1,00

DESPESAS COM MANUTENÇÃO E DESENVOLVIMENTO DO ENSINO - MDE - CUSTEADAS COM RECEITAS DE IMPOSTOS (EXCETO FUNDEB)					
DESPESAS COM AÇÕES TÍPICAS DE MDE - RECEITAS DE IMPOSTOS EXCETO FUNDEB (Por área de Atuação)	DOTAÇÃO ATUALIZADA (c)	DESPESAS EMPENHADAS Até o 6º Bim/2022 (d)	DESPESAS LIQUIDADAS Até o Bimestre (e)	DESPESAS PAGAS Até o 6º Bim/2022 (f)	Inscritos em RP Não Processados (i)
24- EDUCAÇÃO INFANTIL	3.246.442,7	2.966.525,4	2.946.795,8	2.946.795,8	19.729,6
24.1- Creche	0,0	0,0	0,0	0,0	0,0
24.2- Pré-escola	3.246.442,7	2.966.525,4	2.946.795,8	2.946.795,8	19.729,6
25- ENSINO FUNDAMENTAL	43.677.651,5	42.483.509,2	41.998.268,2	41.998.268,2	485.241,0
26- TOTAL DAS DESPESAS COM AÇÕES DO MDE	46.924.094,2	45.450.034,5	44.945.064,0	44.945.064,0	504.970,5

APURAÇÃO DAS DESPESAS PARA FINS DE LIMITE MÍNIMO CONSTITUCIONAL	VALOR
27- TOTAL DAS DESPESAS DE MDE CUSTEADAS COM RECURSOS DE IMPOSTOS	149.038.891,17
28 (-) RESULTADO LÍQUIDO DAS TRANSFERÊNCIAS DO FUNDEB = (L7)	72.375.562,17
29 (-) RESTOS A PAGAR NÃO PROCESSADOS INSCRITOS NO EXERCÍCIO SEM DISPONIBILIDADE FINANCEIRA DE RECURSOS DO FUNDEB	0,00
30 (-) RESTOS A PAGAR NÃO PROCESSADOS INSCRITOS NO EXERCÍCIO SEM DISPONIBILIDADE FINANCEIRA DE RECURSOS DE IMPOSTOS (w)	0,00
31 (-) CANCELAMENTO, NO EXERCÍCIO, DE RESTOS A PAGAR INSCRITOS COM DISPONIBILIDADE FINANCEIRA DE RECURSOS DE IMPOSTOS VINCULADOS AO ENSINO	0,00
32- TOTAL DAS DESPESAS PARA FINS DE LIMITE (27 - (28 + 29 + 30 + 31))	76.663.329,00

APURAÇÃO DO LIMITE MÍNIMO CONSTITUCIONAL	VALOR EXIGIDO (x)	VALOR APLICADO	% APLICADO (y)
33- APLICAÇÃO EM MDE SOBRE A RECEITA RESULTANTE DE IMPOSTOS	67.387.627,15	76.663.329,00	28,44

RESTOS A PAGAR INSCRITOS EM EXERCÍCIOS ANTERIORES COM DISPONIBILIDADE FINANCEIRA DE RECURSOS DE IMPOSTOS DO FUNDEB	SALDO INICIAL (x)	RP LIQUIDADOS (aa)	RP PAGOS (ab)	RP CANCELADOS (ac)	SALDO FINAL (ad)
34- RESTOS A PAGAR DE DESPESAS COM MDE	2.640.596,77	0,00	0,00	0,00	2.640.596,77
34.1- Executados com recursos de Impostos e Transferências de Impostos	2.640.596,77	0,00	0,00	0,00	2.640.596,77
34.2- Executados com recursos do FUNDEB - Impostos	0,00	0,00	0,00	0,00	0,00
34.3- Executados com recursos do FUNDEB - VAAF e VAAT	0,00	0,00	0,00	0,00	0,00

RECEITAS ADICIONAIS PRA FINANCIAMENTO DO ENSINO	PREVISÃO ATUALIZADA (a)	RECEITAS REALIZADAS Até o Bimestre (b)
35- RECEITA DE TRANSFERÊNCIAS DO FNDE (incluindo rendimentos de aplicação Financeira)	16.073.154,0	14.048.811,4
35.1- Salário-Educação	13.040.305,0	13.500.195,1
35.2- PDDE	37.058,0	25.597,1
35.3- Transferências Diretas - PNAE	2.944.326,0	512.128,5
35.4- PNATE	24.705,0	40,8
35.5- Outras Transferências do FNDE	26.760,0	10.850,0
36- RECEITA DE TRANSFERÊNCIAS DE CONVÊNIO	0,0	0,0
37- RECEITA DE ROYALTIES DESTINADOS À EDUCAÇÃO	0,0	0,0
38- RECEITA DE OPERAÇÕES DE CRÉDITO	0,0	0,0
39- OUTRAS RECEITAS PARA FINANCIAMENTO DO ENSINO	12.480,0	22.843,0
40- TOTAL RECEITAS ADICIONAIS PARA FINANCIAMENTO DO ENSINO (35 + 36 + 37 + 38)	16.085.634,0	14.071.654,4

DESPESAS CUSTEADAS COM RECEITAS ADICIONAIS PARA FINANCIAMENTO DO ENSINO (Por Área de Atuação)	DOTAÇÃO ATUALIZADA (c)	DESPESAS EMPENHADAS Até o Bimestre (d)	DESPESAS LIQUIDADAS Até o Bimestre (e)	DESPESAS PAGAS Até o Bimestre (f)	INSCRITAS EM RP NÃO PROCESSADOS (g)
41- EDUCAÇÃO INFANTIL	30.464.533,93	24.091.008,75	10.949.838,88	10.645.785,20	13.141.169,9
41.1- Creche	0,00	0,00	0,00	0,00	0,0
41.2- Pré-escola	30.464.533,93	24.091.008,75	10.949.838,88	10.645.785,20	13.141.169,9
42- ENSINO FUNDAMENTAL	106.565.450,77	86.273.368,25	70.157.632,20	68.976.218,67	16.115.736,0
43- ENSINO MÉDIO	0,00	0,00	0,00	0,00	0,0
44- ENSINO SUPERIOR	559.264,10	559.232,86	566,86	566,86	558.666,0
45- ENSINO PROFISSIONAL NÃO INTEGRADO AO ENSINO REGULAR	977.103,35	977.041,68	559.001,03	559.001,03	418.040,7
46- TOTAL DE DESPESAS CUSTEADAS COM RECURSOS ADICIONAIS PARA FINANCIAMENTO DO ENSINO	138.566.352,15	111.900.651,54	81.667.038,97	80.181.571,76	30.233.612,6


Livia Bello
Prefeita


MARCO AURELIO M. BRAGA
Secretário de Fazenda e Planejamento
Mat. 9949140-7



Jhone de Oliveira Claudio
CRC-RJ 183454/O-2
MAT. 994943-3

CHEFE DO PODER EXECUTIVO: LIVIA SOARES BELLO DA SILVA
RESPONSÁVEL PELA CONTABILIDADE: JHONE DE OLIVEIRA CLAUDIO

SIGFIS - Versão 2022

Data de Emissão: 20/03/2023 09:32h

Anexo 8 do RREO



Município de Araruama

Poder Executivo



RREO 6º BIMESTRE 2022 - REPUBLICAÇÃO

MUNICÍPIO DE ARARUAMA

RE

DEMONSTRATIVO DAS RECEITAS E DESPESAS COM MANUTENÇÃO E DESENVOLVIMENTO DO ENSINO
ORÇAMENTOS FISCAL E DA SEGURIDADE SOCIAL
 PERÍODO DE REFERÊNCIA : 6º Bimestre / 2022

LEI 9.394/96, art 72 - Anexo 8

R\$ Milhares

TOTAL GERAL DAS DESPESAS COM EDUCAÇÃO	DOTAÇÃO ATUALIZADA (c)	DESPESAS EMPENHADAS Até o Bimestre (d)	DESPESAS LIQUIDADAS Até o Bimestre (e)	DESPESAS PAGAS Até o Bimestre (f)	INSCRITAS EM RP NÃO PROCESSADOS (g)
47- TOTAL GERAL DAS DESPESAS COM EDUCAÇÃO	289.139.039,18	260.999.277,88	230.260.694,79	228.773.834,75	30.738.583,1
47.1- Despesas Correntes	261.473.450,02	235.533.744,78	213.239.702,42	212.199.115,69	22.294.042,4
47.1.1- Pessoal Ativo	155.481.725,37	152.326.055,31	152.326.055,31	152.324.662,48	0,0
47.1.2- Pessoal Inativo	0,00	0,00	0,00	0,00	0,0
47.1.3- Transferências às instituições comunitárias, confessionais ou filantrópicas sem fim	0,00	0,00	0,00	0,00	0,0
47.1.4- Outras Despesas Correntes	105.991.724,65	83.207.689,47	60.913.647,11	59.874.453,21	22.294.042,4
47.2- Despesas de Capital	27.665.589,16	25.465.533,10	17.020.992,37	16.574.719,06	8.444.540,7
47.2.1- Transferências às instituições comunitárias, confessionais ou filantrópicas sem fim	0,00	0,00	0,00	0,00	0,0
47.2.2- Outras Despesas de Capital	27.665.589,16	25.465.533,10	17.020.992,37	16.574.719,06	8.444.540,7



Livia Bello
Prefeita



MARCO AURELIO M. BRAGA
Secretário de Fazenda e Planejamento
Mat. 9949140-7



Jhone de Oliveira Claudio
CRC-RJ 183454/O-2
MAT. 994943-3



Município de Araruama

Poder Executivo



RREO 6º BIMESTRE 2022 - REPUBLICAÇÃO

CONTROLE DA DISPONIBILIDADE FINANCEIRA E CONCILIAÇÃO BANCÁRIA	FUNDEB (ae)	SALÁRIO EDUCAÇÃO (af)
48- DISPONIBILIDADE FINANCEIRA EM 31 DE DEZEMBRO DE <EXERCÍCIO ANTERIOR>	2.733.542,02	253.730,76
49- (+) INGRESSO DE RECURSOS ATÉ O BIMESTRE	104.142.034,84	13.500.195,05
50- (-) PAGAMENTOS EFETUADOS ATÉ O BIMESTRE (orçamentário e restos a pagar)	0,00	0,00
51- (=) DISPONIBILIDADE FINANCEIRA ATÉ O BIMESTRE	106.875.576,86	13.753.925,81
52- (+) AJUSTES POSITIVOS	0,00	0,00
53- (-) AJUSTES NEGATIVOS (OUTROS VALORES EXTRAORÇAMENTÁRIOS)	0,00	0,00
54- (=) SALDO FINANCEIRO CONCILIADO (Saldo Bancário)	106.875.576,86	13.753.925,81

INDICADORES AJUSTADOS

Mínimo de 70% do FUNDEB na Remuneração dos Profissionais Educação. Básica

VALOR EXIGIDO	VALOR APLICADO	% APLICADO
72.899.424,39	90.470.530,97	86,87

APLICAÇÃO EM MDE SOBRE A RECEITA RESULTANTE DE IMPOSTOS

TOTAL DAS DESPESAS DE MDE CUSTEADAS COM RECURSOS DE IMPOSTOS	(-) RESULTADO LÍQUIDO DAS TRANSFERÊNCIAS DO FUNDEB = (L7)	TOTAL DAS DESPESAS PARA FINS DE LIMITE	% APLICADO
148.592.262,99	72.375.562,17	76.216.700,82	28,28

RESULTADO DAS CRÍTICAS APLICADAS SOBRE A GERAÇÃO DO ANEXO 08 RREO

Crítica 01: Ok.

Crítica 02: Ok.

Crítica 03: Ok.

Crítica 04: Ok.

Crítica 05: O Total de Receitas Adicionais para Financiamento do Ensino não pode ser menor que o Total de Despesas Custeadas com Recursos Adicionais para Financiamento do Ensino. As células 40(a) e 40(b) devem ter, respectivamente, valores maiores que os das células 46(c) e 46(f).

Crítica 06: Ok.

Observação:

As críticas não impedem a emissão do anexo, mas é importante que sejam observadas e, eventualmente, corrigidos os dados (Especialmente os da tabela Despesas Educação), pois elas podem afetar o cálculo dos índices apresentados no relatório. Outros esclarecimentos poderão ser obtidos através do Help Desk.


Livia Bello
Prefeita


MARCO AURELIO M. BRAGA
Secretário de Fazenda e Planejamento
Mat. 9949140-7


Jhone de Oliveira Claudio
CRC-RJ 135454/O-2
MAT. 994943-3



Município de Araruama Poder Executivo



RREO 6º BIMESTRE 2022 - REPUBLICAÇÃO

MUNICÍPIO DE ARARUAMA
RELATÓRIO RESUMIDO DA EXECUÇÃO ORÇAMENTÁRIA
DEMONSTRATIVO DAS RECEITAS DE OPERAÇÕES DE CRÉDITO E DESPESAS DE CAPITAL

ORÇAMENTOS FISCAL E DA SEGURIDADE SOCIAL
PERÍODO DE REFERÊNCIA : Janeiro a Dezembro de 2022

LRF, art 53, § 1º, inciso I - Anexo 9

R\$1,00

RECEITAS	PREVISÃO ATUALIZADA (a)	RECEITAS REALIZADAS		SALDO NÃO REALIZADO (c) = (a-b)
		(b)		
RECEITAS DE OPERAÇÕES DE CREDITO (I)	0,0	0,0		0,0

DESPESAS	DOTAÇÃO ATUALIZADA (d)	DESPESAS EMPENHADAS (e)	DESPESAS LIQUIDADAS	INSCRITAS EM R.P. NÃO PROCESSADOS	SALDO NÃO EXECUTADO (f) = (d-e)
(-)Incentivos Fiscais a Contribuinte	0,0	0,0	0,0	0,0	0,0
(-)Incentivos Fiscais a Contribuinte por Instituições Financeira	0,0	0,0	0,0	0,0	0,0
DESPESA DE CAPITAL LÍQUIDA (II)	132.036.905,7	110.994.386,3	85.510.332,7	25.484.053,6	21.042.519,4
RESULTADO PARA APURAÇÃO DA REGRA DE OURO (I - II)	-132.036.905,7	-110.994.386,3	--	--	-21.042.519,4

Fonte : Departamento de Contabilidade do Poder Executivo Municipal/FUMSA/CMA/FMAS/IBASMA/FMDCA/FHS/FMCA/FMPG



Livia Bello
Prefeita



MARCO AURELIO M. BRAGA
Secretário de Fazenda e Planejamento
Mat. 9949140-7



Jhone D. Claudio
CRC-RJ 183454/O-2
MAT. 994943-3



Município de Araruama

Poder Executivo



RREO 6º BIMESTRE 2022 - REPUBLICAÇÃO

MUNICÍPIO DE ARARUAMA
RELATÓRIO RESUMIDO DA EXECUÇÃO ORÇAMENTÁRIA
DEMONSTRATIVO DA PROJEÇÃO ATUARIAL DO REGIME PRÓPRIO DE PREVIDÊNCIA SOCIAL DOS SERVIDORES PÚBLICOS

ORÇAMENTOS FISCAL E DA SEGURIDADE SOCIAL
PERÍODO DE REFERÊNCIA : 2022 a 2022

LRF, art 53, § 1º, inciso II - Anexo 10

R\$ 1,00

EXERCÍCIO	RECEITAS PREVIDENCIÁRIAS	DESPESAS PREVIDENCIÁRIAS	RESULTADO PREVIDENCIÁRIO	SALDO FINANCEIRO DO EXERCÍCIO
	Valor (a)	Valor (b)	Valor c = (a-b)	Valor (d)
2022	0,0	0,0	0,0	0,0
TOTAL	0,0	0,0	0,0	

Fonte : Departamento de Contabilidade do Poder Executivo Municipal/FUMSA/CMA/FMAS/IBASMA/FMDCA/FHS/FMCA/FMPG

- 1 - Projeção atuarial elaborada em e oficialmente enviada ao Ministério da Previdência Social - MPS;
2 - Este demonstrativo utiliza as seguintes hipóteses:

Massa salarial
Crescimento vegetativo
Massa salarial
Taxa de inflação anual média
Taxa de crescimento real do PIB
Taxa de crescimento do Salário Mínimo
Massa salarial
Taxa de juros real


Livia Bello
Prefeita


MARCO AURELIO M. BRAGA
Secretário de Fazenda e Planejamento
Mat. 9949140-7


Jhone de Oliveira Claudio
CRC-RJ 113454/O-2
MAT. 994943-3

CHEFE DO PODER EXECUTIVO: LIVIA SOARES BELLO DA SILVA
RESPONSÁVEL PELA CONTABILIDADE: JHONE DE OLIVEIRA CLAUDIO



Município de Araruama Poder Executivo



RREO 6º BIMESTRE 2022 - REPUBLICAÇÃO

MUNICÍPIO DE ARARUAMA
RELATÓRIO RESUMIDO DA EXECUÇÃO ORÇAMENTÁRIA
DEMONSTRATIVO DA RECEITA DE ALIENAÇÃO DE ATIVOS E APLICAÇÃO DOS RECURSOS
ORÇAMENTOS FISCAL E DA SEGURIDADE SOCIAL
PERÍODO DE REFERÊNCIA : Janeiro a Dezembro de 2022

LRF, art. 53, § 1º, inciso III - Anexo 11

R\$1,00

RECEITAS	PREVISÃO ATUALIZADA (a)	RECEITAS REALIZADAS (b)	SALDO A REALIZAR (c) = (a-b)
RECEITAS DE CAPITAL	0,0	0,0	0,0
ALIENAÇÃO DE ATIVOS	0,0	0,0	0,0
Alienação de Bens Móveis	0,0	0,0	0,0
Alienação de Bens Imóveis	0,0	0,0	0,0
TOTAL	0,0	0,0	0,0

DESPESAS	DOTAÇÃO ATUALIZADA (d)	DESPESAS EMPENHADAS	DESPESAS LIQUIDADAS	DESPESAS PAGAS (e)	INSC. EM R.P. NÃO PROCESSADOS	PAGAMENTO DE RP (f)	SALDO A PAGAR (g) = (d - e)
APLICAÇÃO DOS RECURSOS DA ALIENAÇÃO DE ATIVOS	0,0	0,0	0,0	0,0	0,0	0,0	0,0
DESPESA DE CAPITAL	0,0	0,0	0,0	0,0	0,0	0,0	0,0
Investimentos	0,0	0,0	0,0	0,0	0,0	0,0	0,0
Inversões Financeiras	0,0	0,0	0,0	0,0	0,0	0,0	0,0
Amortização da Dívida	0,0	0,0	0,0	0,0	0,0	0,0	0,0
Despesas Correntes do RPPS	0,0	0,0	0,0	0,0	0,0	0,0	0,0
TOTAL	0,0	0,0	0,0	0,0	0,0	0,0	0,0

SALDO FINANCEIRO A APLICAR	EXERCÍCIO ANTERIOR (h)	DO EXERCÍCIO (i) = b - (e + f)	SALDO ATUAL (j) = (h + i)
	0,0	0,0	0,0

Fonte : Departamento de Contabilidade do Poder Executivo Municipal/FUMSA/CMA/FMAS/IBASMA/FMDCA/FHS/FMCA/FMPG

Nota : Durante o Exercício, somente as despesas liquidadas são consideradas executadas. No encerramento do exercício, as despesas não liquidadas inscritas em restos a pagar não processados são também consideradas executadas. Dessa forma, para maior transparência, as despesas executadas estão segregadas em:

- . a) Despesas liquidadas, consideradas aquelas em que houve a entrega do material ou serviço, nos termos do art. 63 da Lei 4.320/64.
- . b) Despesas empenhadas mas não liquidadas, inscritas em Restos a pagar não processados, consideradas liquidadas no encerramento do exercício, por força do art.35, inciso II da Lei 4.320/64.



Livia Bello
Prefeita



MARCO AURELIO M. BRAGA
Secretário de Fazenda e Planejamento
Mat. 9949140-7



Jhone de Oliveira Claudio
CRC-RJ 133454/O-2
MAT. 994943-3

CHEFE DO PODER EXECUTIVO: LIVIA SOARES BELLO DA SILVA
RESPONSÁVEL PELA CONTABILIDADE: JHONE DE OLIVEIRA CLAUDIO



Município de Araruama Poder Executivo



RREO 6º BIMESTRE 2022 - REPUBLICAÇÃO

MUNICÍPIO DE ARARUAMA
RELATÓRIO RESUMIDO DA EXECUÇÃO ORÇAMENTÁRIA
DEMONSTRATIVO DAS RECEITAS DE IMPOSTOS E DAS DESPESAS PRÓPRIAS COM SAÚDE
ORÇAMENTOS FISCAL E DA SEGURIDADE SOCIAL
PERÍODO DE REFERÊNCIA : 6º Bimestre / 2022

ADCT, art 77 - Anexo 12

R\$ 1,00

RECEITAS RESULTANTES DE IMPOSTOS E TRANSFERÊNCIAS CONSTITUCIONAIS E LEGAIS	PREVISÃO INICIAL	PREVISÃO ATUALIZADA (a)	RECEITAS REALIZADAS						
			Até 6º Bim/2022 (b)	% (B/A) x 100					
RECEITA DE IMPOSTOS LÍQUIDA (I)	67.897.410,0	67.897.410,0	109.841.482,9	161,8					
Receita Resultante do Imposto Predial e Territorial - IPTU	39.768.199,0	39.768.199,0	50.532.520,7	127,1					
IPTU	28.031.027,0	28.031.027,0	39.125.112,1	139,6					
Multa, Juros de Mora, Dívida Ativa e Outros Encargos do IPTU	11.737.172,0	11.737.172,0	11.407.408,6	97,2					
Receita Resultante do Imposto sobre Transmissão Inter Vivos - ITBI	4.440.268,0	4.440.268,0	7.926.906,0	178,5					
ITBI	4.312.405,0	4.312.405,0	7.929.436,9	183,9					
Multa, Juros de Mora, Dívida Ativa e Outros Encargos do ITBI	127.863,0	127.863,0	-2.530,9	-2,0					
Receita Resultante do Imposto sobre Serviços de Qualquer Natureza - ISS	17.976.400,0	17.976.400,0	30.906.442,4	171,9					
ISS	16.120.000,0	16.120.000,0	29.095.095,9	180,5					
Multa, Juros de Mora, Dívida Ativa e Outros Encargos do ISS	1.856.400,0	1.856.400,0	1.811.346,5	97,6					
Receita Resultante do Imposto sobre a e Proventos de Qualquer Natureza Retido na Fonte - IRRF	5.712.543,0	5.712.543,0	20.475.613,8	358,4					
RECEITAS DE TRANSFERÊNCIAS CONSTITUCIONAIS E LEGAIS (II)	107.818.981,0	107.818.981,0	156.086.865,0	144,8					
Cota-Parte FPM	49.666.350,0	49.666.350,0	73.497.154,4	148,0					
Cota-Parte ITR	73.174,0	73.174,0	54.679,7	74,7					
Cota-Parte ICMS	44.595.469,0	44.595.469,0	65.720.978,1	147,4					
Cota-Parte IPVA	12.354.230,0	12.354.230,0	15.204.850,9	123,1					
Cota-Parte IPI-Exportação	956.798,0	956.798,0	1.609.201,9	168,2					
Compensações Financeiras Provenientes de Impostos e Transferências Constitucionais	172.960,0	172.960,0	0,0	0,0					
Desoneração ICMS (LC 87/1996)	172.960,0	172.960,0	0,0	0,0					
Outras	0,0	0,0	0,0	0,0					
Total das Receitas Resultantes de Impostos e Transferências Constitucionais e Legais (III)=(I)+(II)	175.716.391,0	175.716.391,0	265.928.347,9	151,3					
DESPESAS COM AÇÕES E SERVIÇOS PÚBLICOS DE SAÚDE (ASPS) - POR SUBFUNÇÃO E CATEGORIA ECONÔMICA	DOTAÇÃO INICIAL	DOTAÇÃO ATUALIZADA (c)	DESPESAS EMPENHADAS Até 6º Bim/2022 (d)	% (d/c) x 100	DESPESAS LIQUIDADAS Até 6º Bim/2022 (e)	% (e/c) x 100	DESPESAS PAGAS Até 6º Bim/2022 (f)	% (f/c) x 100	Inscritas em Restos a Pagar não Processados (g)
ATENÇÃO BÁSICA (IV)	6.382.295,0	98.750,3	98.750,3	100,0	98.750,3	100,0	98.750,3	100,0	0,0
Despesas Correntes	6.377.295,0	98.750,3	98.750,3	100,0	98.750,3	100,0	98.750,3	100,0	0,0
Despesas de Capital	5.000,0	0,0	0,0	NAN	0,0	NAN	0,0	NAN	0,0
ASSISTÊNCIA HOSPITALAR E AMBULATORIAL (V)	28.754.530,7	4.144.089,5	4.144.089,4	100,0	2.177.722,2	52,6	2.118.253,6	51,1	1.966.367,2
Despesas Correntes	28.754.530,7	4.144.089,5	4.144.089,4	100,0	2.177.722,2	52,6	2.118.253,6	51,1	1.966.367,2
Despesas de Capital	0,0	0,0	0,0	NAN	0,0	NAN	0,0	NAN	0,0
SUPORTE PROFILÁTICO E TERAPÊUTICO (VI)	0,0	0,0	0,0	NAN	0,0	NAN	0,0	NAN	0,0
Despesas Correntes	0,0	0,0	0,0	NAN	0,0	NAN	0,0	NAN	0,0
Despesas de Capital	0,0	0,0	0,0	NAN	0,0	NAN	0,0	NAN	0,0
VIGILÂNCIA SANITÁRIA (VII)	0,0	0,0	0,0	NAN	0,0	NAN	0,0	NAN	0,0
Despesas Correntes	0,0	0,0	0,0	NAN	0,0	NAN	0,0	NAN	0,0
Despesas de Capital	0,0	0,0	0,0	NAN	0,0	NAN	0,0	NAN	0,0
VIGILÂNCIA EPIDEMIOLÓGICA (VIII)	860.000,0	0,0	0,0	NAN	0,0	NAN	0,0	NAN	0,0
Despesas Correntes	860.000,0	0,0	0,0	NAN	0,0	NAN	0,0	NAN	0,0
Despesas de Capital	0,0	0,0	0,0	NAN	0,0	NAN	0,0	NAN	0,0
ALIMENTAÇÃO E NUTRIÇÃO (IX)	0,0	0,0	0,0	NAN	0,0	NAN	0,0	NAN	0,0

Anexo 12 do RREO

Data de Emissão: 20/03/2023 09:33h

CHEFE DO PODER EXECUTIVO: LIVIA SOARES BELLO DA SILVA
RESPONSÁVEL PELA CONTABILIDADE: JHONE DE OLIVEIRA CLAUDIO
SIGFIS - Versão 2022

Livia Bello
Livia Bello
Prefeita

Marco Aurelio M. Braga
MARCO AURELIO M. BRAGA
Secretário de Fazenda e Planejamento
Mat. 9949140-7

Jhone Claudio
Jhone Claudio
CRC-RJ 13.5410-2
MAT. 994943-3

Município de Araruama

Poder Executivo

RREO 6º BIMESTRE 2022 - REPUBLICAÇÃO

MUNICÍPIO DE ARARUAMA											
RELATÓRIO RESUMIDO DA EXECUÇÃO ORÇAMENTÁRIA											
DEMONSTRATIVO DAS RECEITAS DE IMPOSTOS E DAS DESPESAS PRÓPRIAS COM SAÚDE											
ORÇAMENTOS FISCAL E DA SEGURIDADE SOCIAL											
PERÍODO DE REFERÊNCIA : 6º Bimestre / 2022											
ADCT, art 77 - Anexo 12											
R\$ 1,00											
APURAÇÃO DO CUMPRIMENTO DO LIMITE MÍNIMO PARA APLICAÇÃO EM ASPS											
DESPESAS EMPENHADAS (d)						DESPESAS LIQUIDADAS (e)			DESPESAS PAGAS (f)		
Despesas Correntes	0,0	0,0	0,0	0,0	NAN	0,0	0,0	0,0	NAN	0,0	NAN
Despesas de Capital	0,0	0,0	0,0	0,0	NAN	0,0	0,0	0,0	NAN	0,0	0,0
OUTRAS SUBFUNÇÕES (X)	40.497.325,0	67.745.063,9	67.037.253,6	67.037.253,6	99,0	65.123.272,4	96,1	64.895.826,4	95,8	1.913.981,2	0,0
Despesas Correntes	36.797.325,0	67.046.657,5	66.339.928,4	66.339.928,4	98,9	64.955.133,7	96,9	64.853.375,4	96,7	1.384.794,7	0,0
Despesas de Capital	3.700.000,0	698.406,4	697.325,2	697.325,2	99,8	168.138,7	24,1	42.450,9	6,1	528.186,5	0,0
TOTAL (XI)=(IV+V+VI+VII+VIII+X+X1)	76.494.150,7	71.987.903,7	71.280.093,3	71.280.093,3	99,0	67.399.744,9	93,6	67.112.830,3	93,2	3.880.348,4	0,0
CONTROLE DO VALOR REFERENTE AO PERCENTUAL MÍNIMO NÃO CUMPRIDO EM EXERCÍCIOS ANTERIORES PARA FINS DE APLICAÇÃO DOS RECURSOS VINCULADOS CONFORME ARTIGOS 25 E 26 DA LC 141/2012											
Diferença de limite não cumprido em 2022 (saldo final = XIX d)	0,0										
Diferença de limite não cumprido em 2022 (saldo final = XIX d)	0,0										
Diferença de limite não cumprido em Exercícios Anteriores (saldo inicial igual ao saldo final do demonstrativo do exercício anterior)	0,0										
TOTAL DA DIFERENÇA DE LIMITE NÃO CUMPRIDO EM EXERCÍCIOS ANTERIORES (XX)	0,0										
EXECUÇÃO DE RESTOS A PAGAR											
EXERCÍCIO DO EMPENHO	Valor Mínimo para aplicação em ASPS (m)	Valor aplicado em ASPS no exercício (n)	Valor aplicado além do limite mínimo (o) = (n-m), se < 0 então (o) = 0	Total inscrito em RP no exercício (p)	RPNP inscritos Indevidamente no Exercício sem Disponibilidade Financeira q = (p)-(o)	Total de RP pagos (s)	Total de RP a pagar (t)	Total de RP cancelados ou prescritos (u)	Diferença entre o valor aplicado além do limite e o total do RP (v) = ((o + q) - u)		
Empenhos de 2022 (regra nova)	39.889.252,2	71.280.093,3	31.390.841,1	0,0	0,0	0,0	0,0	0,0	0,0		
Empenhos de 2021 (regra nova)	0,0	0,0	0,0	0,0	0,0	0,0	0,0	0,0	0,0		
Empenhos de 2018	0,0	0,0	0,0	0,0	0,0	0,0	0,0	0,0	0,0		
Empenhos de 2017	0,0	0,0	0,0	0,0	0,0	0,0	0,0	0,0	0,0		
Empenhos de 2016 e anteriores	0,0	0,0	0,0	0,0	0,0	0,0	0,0	0,0	0,0		
TOTAL DOS RESTOS A PAGAR CANCELADOS OU PRESCRITOS ATÉ O FINAL DO EXERCÍCIO ATUAL QUE AFETARAM O CUMPRIMENTO DO LIMITE (XXI)	0,0										

CHEFE DO PODER EXECUTIVO: LIVIA SOARES BELLO DA SILVA
RESPONSÁVEL PELA CONTABILIDADE: JHONE DE OLIVEIRA CLAUDIO
SIGFIS - Versão 2022

Data de Emissão: 20/03/2023 09:33h

Anexo 12 do RREO

Livia Soares Bello
Prefeita

MARCO AURELIO M. BRAGA
Secretário de Fazenda e Planejamento
Mat: 9949140-7

Jhone de Oliveira Claudio
CRC-RJ 13454/O-2
MAT: 994943-3



Município de Araruama Poder Executivo



RREO 6º BIMESTRE 2022 - REPUBLICAÇÃO

ADCT, art 77 - Anexo 12	R\$ 1,00	
	0,0	0,0
TOTAL DOS RESTOS A PAGAR CANCELADOS OU PRESCRITOS ATÉ O FINAL DO EXERCÍCIO ANTERIOR QUE AFETRAM O CUMPRIMENTO DO LIMITE (XXII)		0,0
TOTAL DOS RESTOS A PAGAR CANCELADOS OU PRESCRITOS NO EXERCÍCIO ATUAL QUE AFETRAM O CUMPRIMENTO DO LIMITE (XXIII) = (XXI - XXII)		0,0
CONTROLE DE RESTOS A PAGAR CANCELADOS OU PRESCRITOS CONSIDERADOS PARA FINS DE APLICAÇÃO DA DISPONIBILIDADE DE CAIXA CONFORME ARTIGO 248§ 1º e 2º DA LC 141/2012		
Restos a pagar cancelados ou prescritos em 2022 a serem compensados (XXIV)	Saldo Inicial (w)	Saldo Final (não aplicado) (aa) = (w-x+ou y)
	Despesas Custeadas no Exercício de Referência	
Restos a pagar cancelados ou prescritos em 2022 a serem compensados (XXV)	Empenhadas (x)	Pagas (z)
	Liquidadas (v)	
RP cancelados ou prescritos em exercícios anteriores a serem compensados (XXVI)(saldo inicial igual ao saldo final do demonstrativo anterior)	0,0	0,0
	0,0	0,0
TOTAL DE RESTOS A PAGAR CANCELADOS OU PRESCRITOS A COMPENSAR (XXVII)	0,0	0,0
	0,0	0,0
RECEITAS ADICIONAIS PARA O FINANCIAMENTO DA SAÚDE NÃO COMPUTADAS NO CÁLCULO DO MÍNIMO		
RECEITAS DE TRANSFERÊNCIA PARA A SAÚDE (XXVIII)	PREVISÃO INICIAL	PREVISÃO ATUALIZADA (a)
Provenientes da União	47.925.918,0	47.925.918,0
Provenientes dos Estados	34.096.414,0	34.096.414,0
Provenientes de Outros Municípios	13.829.504,0	13.829.504,0
RECEITAS DE OPERAÇÕES DE CRÉDITO INTERNAS E EXTERNAS VINCULADAS À SAÚDE (XXIX)	0,0	0,0
OUTRAS RECEITAS (XXX)	0,0	0,0
TOTAL DE RECEITAS ADICIONAIS PARA FINANCIAMENTO DA SAÚDE (XXXI)=(XXVIII+XXIX+XXX)	48.455.757,0	48.455.757,0
DESPESAS COM SAÚDE POR SUBFUNÇÕES E CATEGORIA ECONÔMICA NÃO COMPUTADAS NO CÁLCULO DO MÍNIMO		
ATENÇÃO BÁSICA (XXXII)	DOTAÇÃO INICIAL	DOTAÇÃO ATUALIZADA (c)
Despesas Correntes	0,0	4.699.962,0
Despesas de Capital	0,0	0,0
ASSISTÊNCIA HOSPITALAR E AMBULATORIAL (XXXIII)	1.790.769,4	63.986.790,0
Despesas Correntes	1.790.769,4	63.986.790,0
Despesas de Capital	0,0	0,0
SUORTE PROFILÁTICO E TERAPÊUTICO (XXXIV)	0,0	0,0
Despesas Correntes	0,0	0,0
Despesas de Capital	0,0	0,0
VIGILÂNCIA SANITÁRIA (XXXV)	0,0	0,0
Despesas Correntes	0,0	0,0
Despesas de Capital	0,0	0,0
VIGILÂNCIA EPIDEMIOLÓGICA (XXXVI)	0,0	545.954,6
Despesas Correntes	0,0	545.954,6
Despesas de Capital	0,0	0,0
ALIMENTAÇÃO E NUTRIÇÃO (XXXVII)	0,0	0,0
Despesas Correntes	0,0	0,0
Despesas de Capital	0,0	0,0
OUTRAS SUBFUNÇÕES (XXXVIII)	7.684.960,0	54.073.098,5
Despesas Correntes		
Despesas de Capital		

CHefe DO PODER EXECUTIVO: LIVIA SOARES BELLO DA SILVA
RESPONSÁVEL PELA CONTABILIDADE: JHONE DE OLIVEIRA CLAUDIO
SIGFIS - Versão 2022

Anexo 12 do RREO

Data de Emissão: 20/03/2023 09:33h

Livia Bello
Livia Bello
Prefeita

Marco Aurelio M. Braga
MARCO AURELIO M. BRAGA
Secretário de Fazenda e Planejamento
Mat. 99494140-7

Jhone de Claudio
Jhone de Claudio
CRC-RJ 13454/O-2
MAT. 994943-3

Município de Araruama

Poder Executivo

RREO 6º BIMESTRE 2022 - REPUBLICAÇÃO

MUNICÍPIO DE ARARUAMA
RELATÓRIO RESUMIDO DA EXECUÇÃO ORÇAMENTÁRIA
DEMONSTRATIVO DAS RECEITAS DE IMPOSTOS E DAS DESPESAS PRÓPRIAS COM SAÚDE
ORÇAMENTOS FISCAL E DA SEGURIDADE SOCIAL
PERÍODO DE REFERÊNCIA : 6º Bimestre / 2022

ADCT, art 77 - Anexo 12

DESPESAS TOTAIS COM SAÚDE EXECUTADAS COM RECURSOS PRÓPRIOS E COM RECURSOS TRANSFERIDOS DE OUTROS ENTES	DOTAÇÃO		DESPESAS EMPENHADAS		DESPESAS LIQUIDADAS		DESPESAS PAGAS		Inscritas em Restos a Pagar não Processados (g)
	INICIAL	ATUALIZADA (c)	Até 6º Bim/2022 (d)	% (d/c) x100	Até 6º Bim/2022 (e)	% (e/c) x100	Até 6º Bim/2022 (f)	% (f/c) x100	
	7.289.960,0	46.821.808,1	46.500.918,6	99,3	41.117.338,7	87,8	41.012.336,0	87,6	
Despesas Correntes	395.000,0	7.251.280,3	6.166.408,3	85,1	3.766.172,7	51,9	3.766.172,7	51,9	5.383.578,9
Despesas de Capital	9.475.729,4	123.305.805,1	118.532.118,4	96,1	101.119.030,4	82,0	100.866.706,3	81,8	2.402.235,6
TOTAL (XXXIX)=(XXII)+(XXXIII)+(XXXIV)+(XXXV)+(XXXVI)+(XXXVII)+(XXXVIII)									17.443.088,0
DESPESAS COM SAÚDE NÃO COMPUTADAS NO CÁLCULO DO MÍNIMO									
ATENÇÃO BÁSICA (XL)=(IV)+(XXXII)	6.382.295,0	4.798.712,3	4.172.682,6	87,0	3.795.376,1	79,1	3.795.376,1	79,1	377.286,5
ASSISTÊNCIA HOSPITALAR E AMBULATORIAL (XLI)=(V)+(XXXIII)	30.545.300,1	68.130.879,5	65.387.014,0	96,0	54.200.998,8	79,6	53.994.209,8	79,3	11.186.015,2
SUORTE PROFILÁTICO E TERAPÊUTICO (XLII)=(VI)+(XXXIV)	0,0	0,0	0,0	NAN	0,0	NAN	0,0	NAN	0,0
VIGILÂNCIA SANITÁRIA (XLIII)=(VII)+(XXXV)	0,0	0,0	0,0	NAN	0,0	NAN	0,0	NAN	0,0
VIGILÂNCIA EPIDEMIOLÓGICA (XLIV)=(VIII)+(XXXVI)	860.000,0	545.954,6	545.954,6	100,0	515.615,6	94,4	515.615,6	94,4	30.339,0
ALIMENTAÇÃO E NUTRIÇÃO (XLV)=(IX)+(XXXVII)	0,0	0,0	0,0	NAN	0,0	NAN	0,0	NAN	0,0
OUTRAS SUBFUNÇÕES (XLVI)=(X)+(XXXVIII)	48.162.285,0	121.818.162,4	119.706.580,5	98,3	110.006.784,8	90,3	109.674.335,1	90,0	9.699.795,7
TOTAL DAS DESPESAS COM SAÚDE (XLVII)=(XI)+(XXXIX)	85.969.880,1	195.293.708,8	189.812.211,7	97,2	168.518.775,3	86,3	167.979.536,6	86,0	21.293.436,4
(C) Despesas executadas com recurso provenientes das transferências de recursos de outros entes	0,0	0,0	0,0	NAN	0,0	NAN	0,0	NAN	0,0
TOTAL DAS DESPESAS EXECUTADAS COM RECURSOS PRÓPRIOS (XLVIII)	85.969.880,1	195.293.708,8	189.812.211,7	97,2	168.518.775,3	86,3	167.979.536,6	86,0	21.293.436,4

Livia Soares Bello
Livia Bello
Prefeita

Marco Aurelio M. Braga
MARCO AURELIO M. BRAGA
Secretário da Fazenda e Planejamento
Mat. 9949140-7

Jhone de Audio
Jhone de Audio
CRC-RJ 13.1454/O-2
MAT. 994943-3

CHEFE DO PODER EXECUTIVO: LIVIA SOARES BELLO DA SILVA
RESPONSÁVEL PELA CONTABILIDADE: JHONE DE OLIVEIRA CLAUDIO
SIGFIS - Versão 2022

Data de Emissão: 20/03/2023 09:33h

Anexo 12 do RREO



Município de Araruama Poder Executivo



RREO 6º BIMESTRE 2022 - REPUBLICAÇÃO

MUNICÍPIO DE ARARUAMA - PODER EXECUTIVO
RELATÓRIO RESUMIDO DA EXECUÇÃO ORÇAMENTÁRIA
DEMONSTRATIVO DAS PARCERIAS PÚBLICO-PRIVADAS
ORÇAMENTOS FISCAL E DA SEGURIDADE SOCIAL
PERÍODO DE REFERÊNCIA : 6º Bimestre / 2022

Lei nº 11.079, de 30.12.2004, arts 22 e 28 - Anexo 13

R\$ 1,00

ESPECIFICAÇÃO	SALDO TOTAL EM 31 DE DEZEMBRO DO EXERCÍCIO ANTERIOR (a)	REGISTROS EFETUADOS EM 2022		SALDO TOTAL (c) = (a) + (b)	2028	2029	2030	2031
		NO BIMESTRE	ATÉ O BIMESTRE (b)					
TOTAL DE ATIVOS	0,0	0,0	0,0	0,0				
Direitos Futuros	0,0	0,0	0,0	0,0				
Ativos Contabilizados na SPE	0,0	0,0	0,0	0,0				
Contrapartida para Provisões de PPP	0,0	0,0	0,0	0,0				
TOTAL DE PASSIVOS (I)	0,0	0,0	0,0	0,0				
Obrigações Não Relacionadas a Serviços	0,0	0,0	0,0	0,0				
Contrapartida para Ativos da SPE	0,0	0,0	0,0	0,0				
Provisões de PPP	0,0	0,0	0,0	0,0				
GARANTIAS DE PPP (II)	0,0	0,0	0,0	0,0				
SALDO LÍQUIDO DE PASSIVOS DE PPP (III) = (I-II)	0,0	0,0	0,0	0,0				
PASSIVOS CONTINGENTES	0,0	0,0	0,0	0,0				
Contraprestações Futuras	0,0	0,0	0,0	0,0				
Riscos Não Provisionados	0,0	0,0	0,0	0,0				
Outros Passivos Contingentes	0,0	0,0	0,0	0,0				
ATIVOS CONTINGENTES	0,0	0,0	0,0	0,0				
Serviços Futuros	0,0	0,0	0,0	0,0				
Outros Ativos Contingentes	0,0	0,0	0,0	0,0				
DESPESAS DE PPP								
Do Ente Federado								
Das Esferas Não-Dependentes								
TOTAL DAS DESPESAS	0,0	0,0	0,0	0,0	0,0	0,0	0,0	0,0
RECEITA CORRENTE LÍQUIDA (RCL)	562.089.751,9	764.321.737,1	768.596.492,0	777.217.859,9	790.331.574,3	794.751.798,9	795.196.745,2	803.686.551,6
TOTAL DAS DESPESAS / RCL (%)	0,0	0,0	0,0	0,0	0,0	0,0	0,0	0,0

FONTE :
CHEFE DO PODER EXECUTIVO: LIVIA SOARES BELLO DA SILVA
RESPONSÁVEL PELA CONTABILIDADE: JHONE DE OLIVEIRA CLAUDIO

Data de Emissão: 20/03/2023 09:33h

SIGFIS - Versão 2022

Livia Bello
Prefeita

MARCO AURELIO M. BRAGA
Secretário de Fazenda e Planejamento
Mat. 9949140-7

Jhone de Oliveira Claudio
CRC-RJ 133454/O-2
MAT. 994943-3

Município de Araruama

Poder Executivo

RREO 6º BIMESTRE 2022 - REPUBLICAÇÃO

MUNICÍPIO DE ARARUAMA - PODER EXECUTIVO
 DEMONSTRATIVO SIMPLIFICADO DO RELATÓRIO RESUMIDO DA EXECUÇÃO ORÇAMENTÁRIA
 DEMONSTRATIVO SIMPLIFICADO
 ORÇAMENTOS FISCAL E DA SEGURIDADE SOCIAL
 PERÍODO DE REFERÊNCIA : 6º Bimestre / 2022

LRF, art 48 - Anexo 14		R\$1,00	
BALANÇO ORÇAMENTÁRIO - RECEITAS		Até o bimestre	
Previsão Inicial de Receita		465.295.494,0	
Previsão Atualizada da Receita		465.295.494,0	
Receitas Realizadas		829.064.501,8	
Deficit Orçamentário		0,0	
Saldos de Exercícios Anteriores (utilizados para créditos adicionais)		0,0	
BALANÇO ORÇAMENTÁRIO - DESPESAS		Até o bimestre	
Dotação Inicial		465.144.794,0	
Créditos Adicionais		403.543.907,8	
Dotação Atualizada		868.688.701,8	
Despesas Empenhadas		807.068.811,6	
Despesas Liquidadas		719.325.872,2	
Superavit Orçamentário		21.995.690,2	
DESPESAS POR FUNÇÃO/SUBFUNÇÃO		Até o bimestre	
Despesas Empenhadas		807.068.811,6	
Despesas Liquidadas		719.325.872,2	
RECEITA CORRENTE LÍQUIDA - RCL		Até o bimestre	
Receita Corrente Líquida		764.321.737,1	
RECEITAS/DESPESAS DOS REGIMES DE PREVIDENCIA		Até o bimestre	
Regime Próprio de Previdência Social dos Servidores Públicos			
Receitas Previdenciárias realizadas (III)		64.283.643,2	
Despesas Previdenciárias liquidadas (IV)		53.956.379,6	
Resultado Previdenciário (III-IV)		10.327.263,6	
RESULTADOS NOMINAL E PRIMÁRIO		Meta Fixada no Anexo de Metas Fiscais da LDO (a)	Resultado Apurado Até o Bimestre (b)
Resultado Nominal		0,0	93.328.901,3
Resultado Primário		0,0	71.957.614,1
MOVIMENTAÇÃO DE RESTOS A PAGAR		Inscrição	Cancelamento até o bimestre
POR PODER		Pagamento até o bimestre	Saldo a pagar
RESTOS A PAGAR PROCESSADOS			
Poder Executivo	26.300.357,3	0,0	2.647.382,2
Poder Legislativo	700,0	0,0	700,0
RESTOS A PAGAR NÃO PROCESSADOS			
Poder Executivo	63.252.014,4	3.265.831,7	31.886.098,1
Poder Legislativo	156.658,0	0,0	156.658,0
TOTAL	89.709.729,7	3.265.831,7	34.690.838,3
DESPESAS COM MANUTENÇÃO E DESENVOLVIMENTO DO ENSINO - MDE		Valor Apurado até o bimestre	Limites Constitucionais Anuais
		%Mínimo a Aplicar Exerc	%Aplicado até bimestre
Mínimo Anual de 25% das Receitas de Impostos na Manutenção e Desenvolvimento do Ensino - MDE	76.663.329,0	25%	28,4%
Mínimo Anual de 70% do FUNDEB na Remuneração do Magistério com Ensino Fundamental e Educação Infantil	90.470.531,0	70%	86,9%
RECEITAS DE OPERAÇÕES DE CRÉDITO E DESPESAS DE CAPITAL		Valor Apurado Até o Bimestre	Saldo a Realizar
Receita de Operação de Crédito		0,0	0,0
Despesa de Capital Líquida		110.994.386,3	21.042.519,4
PROJEÇÃO ATUARIAL DOS REGIMES DE PREVIDÊNCIA		Exercício em Referência	10º Exercício
		20º Exercício	35º Exercício
Regime Próprio de Previdência Social dos Servidores Públicos			
Receitas Previdenciárias (IV)	0,0	0,0	0,0
Despesas Previdenciárias (V)	0,0	0,0	0,0
Resultado Previdenciário (VI)=(IV-V)	0,0	0,0	0,0
RECEITA DA ALIENAÇÃO DE ATIVOS E APLICAÇÃO DOS RECURSOS		Valor Apurado Até o Bimestre	Saldo a Realizar
Receita de Capital Resultante da Alienação de Ativos		0,0	0,0
Aplicação dos Recursos da Alienação de Ativos		0,0	0,0
DESPESAS COM AÇÕES E SERVIÇOS PÚBLICOS DE SAÚDE		Valor Apurado Até o Bimestre	Limite Constitucional Anual
		%Mínimo a Aplicar no Exercício	% Aplicado até o bimestre
Despesas Próprias com Ações e Serviços Públicos de Saúde	67.399.744,9	0,0%	26,8%
DESPESAS DE CARÁTER CONTINUADO, DERIVADAS DE PPP'S CONTRATADAS		Valor Apurado no Exercício Corrente	
Total das despesas / RCL (%)		0,0%	


 Livia Bello
 Prefeita


 Jhone de Claudio
 CRC-RJ 183454/O-2
 MAT. 994943-3


 MARCO AURELIO M. BRAGA
 Secretário de Fazenda e Planejamento
 Mat. 9949140-7

FONTE :

Nota :

CHEFE DO PODER EXECUTIVO: LIVIA SOARES BELLO DA SILVA
RESPONSÁVEL PELA CONTABILIDADE: JHONE DE OLIVEIRA CLAUDIO

SIGFIS - Versão 2022

Data de Emissão: 20/03/2023 09:33h

Anexo 14 do RREO



Município de Araruama Poder Executivo



DCRGF 3º QUADRIMESTRE 2022

DESPESA COM PESSOAL	DESPESA EXECUTADAS (Últimos 12 Meses)												INSCRITAS EM PERÍODO PROCESSADOS	
	LIQUIDADAS													
	Jan/2022	Fev/2022	Mar/2022	Abr/2022	Mai/2022	Jun/2022	Jul/2022	Ago/2022	Sep/2022	Out/2022	Nov/2022	Dez/2022		Últ. 12 Meses
DESPESA BRUTA COM PESSOAL (I)	27.027.329,07	25.378.510,27	26.125.091,24	25.615.548,43	26.494.645,75	27.883.219,75	27.530.586,48	27.524.174,40	27.388.346,43	27.782.417,58	29.394.655,41	55.778.913,26	353.923.458,07	901.161,71
Pessoal Ativo	23.151.909,71	21.496.845,84	22.234.487,31	21.688.045,41	22.425.654,37	23.725.421,90	23.333.496,20	23.291.533,20	23.124.324,91	23.431.619,91	24.474.630,65	46.797.632,55	299.015.602,02	55.623,20
Vencimentos, Vantagens e Outras Despesas Variáveis	20.937.208,22	17.821.766,51	18.852.366,81	18.376.724,46	19.072.642,48	20.294.793,42	19.793.137,25	19.675.948,26	19.541.985,41	19.881.491,19	20.822.514,98	39.943.905,01	254.954.494,00	37.922,18
Obrigações Patrimoniais	2.214.691,55	3.675.079,33	3.382.120,50	3.311.320,95	3.413.011,89	3.430.628,48	3.540.358,95	3.615.584,94	3.582.339,50	3.550.128,72	3.652.115,67	6.853.121,54	44.221.108,02	17.701,02
Benefícios Previdenciários	0,00	0,00	0,00	0,00	0,00	0,00	0,00	0,00	0,00	0,00	0,00	0,00	0,00	0,00
Pessoal Inativo e Pensionista	3.875.419,30	3.881.664,43	3.890.603,93	3.927.523,02	4.068.991,38	4.157.797,85	4.197.090,28	4.232.441,20	4.264.021,52	4.350.797,67	4.494.437,54	8.638.988,61	53.979.976,73	-0,22
Aposentadorias, Reservas e Reformas	3.376.057,26	3.376.184,22	3.385.697,58	3.404.495,55	3.543.930,08	3.633.760,41	3.674.504,26	3.710.675,66	3.746.584,71	3.816.396,00	3.880.382,05	7.583.633,44	47.134.271,28	0,09
Pensões	499.362,04	505.480,21	504.906,35	523.027,47	525.061,30	524.037,44	522.586,02	521.965,54	517.436,75	532.401,67	614.085,49	1.055.355,17	6.845.705,45	-0,31
Outros Benefícios Previdenciários	0,00	0,00	0,00	0,00	0,00	0,00	0,00	0,00	0,00	0,00	0,00	0,00	0,00	0,00
Outras Despesa Pessoal Decorrentes Contratos Terceiriz. (art.18, §1º LRF)	0,00	0,00	0,00	0,00	0,00	0,00	0,00	0,00	0,00	0,00	0,00	342.292,10	767.899,32	845.538,73
Despesa com Pessoal Não Executada Orçamentariamente	0,00	0,00	0,00	0,00	0,00	0,00	0,00	0,00	0,00	0,00	0,00	0,00	0,00	0,00
Despesas não Computadas (art. 19, § 1º da LRF) (II)	3.875.419,30	3.881.664,43	3.890.603,93	3.927.523,02	4.068.991,38	4.157.797,85	4.197.090,28	4.232.441,20	4.264.021,52	4.350.797,67	4.494.437,54	8.638.988,61	49.956.379,72	-0,22
Indenizações por Demissão e Incentivos a Demissão Voluntária	0,00	0,00	0,00	0,00	0,00	0,00	0,00	0,00	0,00	0,00	0,00	0,00	0,00	0,00
Decorrentes de Decisão Judicial	0,00	0,00	0,00	0,00	0,00	0,00	0,00	0,00	0,00	0,00	0,00	0,00	0,00	0,00
Despesas de Exercícios Anteriores	0,00	0,00	0,00	0,00	0,00	0,00	0,00	0,00	0,00	0,00	0,00	0,00	0,00	0,00
Inativos e Pensionistas com Recursos Vinculados	3.875.419,30	3.881.664,43	3.890.603,93	3.927.523,02	4.068.991,38	4.157.797,85	4.197.090,28	4.232.441,20	4.264.021,52	4.350.797,67	4.494.437,54	8.638.988,61	49.956.379,72	-0,22
DESPESA LIQUIDA COM PESSOAL (III) = (I - II)	23.151.909,71	21.496.845,84	22.234.487,31	21.688.045,41	22.425.654,37	23.725.421,90	23.333.496,20	26.482.643,31	23.933.214,80	23.431.619,91	24.923.814,88	47.139.924,65	303.961.078,35	901.161,93
APURAÇÃO DO CUMPRIMENTO DO LIMITE LEGAL													VALOR	% SOBRE A RCL AJUSTADA
RECEITA CORRENTE LÍQUIDA - RCL (IV)													764.321.737,10	100,00%
(-) Transferências Obrigatórias da União relativas às emendas individuais (art. 166-a § 1º da CF) (V)													0,00	0,00
(-) Transferências Obrigatórias da União relativas às emendas de bancada (art. 166, § 16 da CF) (VI)													0,00	0,00
RECEITA CORRENTE LÍQUIDA AJUSTADA (VII) = (IV - V - VI)													764.321.737,10	
DESPESA TOTAL COM PESSOAL - DTP (VIII) = (IIIa + IIIb)													304.888.240,28	39,89%
LIMITE MÁXIMO (IX) (incisos I, II e III, art. 20 da LRF)													458.593.042,26	60,00%
para LIMITE PRUDENCIAL (X) = (0,95 x IX) (parágrafo único do art. 22 da LRF)													435.663.390,15	57,00%
LIMITE DE ALERTA (XI) = (0,90 x IX) (inciso II do §1º do art. 59 da LRF)													412.733.738,03	54,00%

Fonte : Departamento de Contabilidade do Poder Executivo Municipal/FUNSA/CMA/FMAS/IBASMA/FMDCA/FHSA/FMCA/FMPG

Nota :
- Nos demonstrativos elaborados no 1º e no 2º quadrimestre de cada exercício, os valores de restos a pagar não processados inscritos em 31 de dezembro do exercício anterior, continuarão a ser informados nesse campo. Esses valores não sofrem alteração pelo e somente no caso de cancelamento podem ser excluídos.

CHEFE DO PODER EXECUTIVO: LIVIA SOARES BELLO DA SILVA
RESPONSÁVEL PELO CONTROLE INTERNO: MONICA COSTA GUIMARAES
RESPONSÁVEL PELA ADMINISTRAÇÃO FINANCEIRA: MARCO AURELIO M. BRAGA
SIGFIS - Versão 2022

Anexo 1 do DCRGF

Data de Emissão: 20/03/2023 15:37h

Marco Aurelio M. Braga
MARCO AURELIO M. BRAGA
CRC-RJ 153.541/C-2
MAT. 994943-3

Marco Aurelio M. Braga
MARCO AURELIO M. BRAGA
Secretário de Fazenda e Planejamento
Mat. 9949140-7

Livia Bello
Livia Bello
Prefeita



Município de Araruama

Poder Executivo



DCRGF 3º QUADRIMESTRE 2022

MUNICÍPIO DE ARARUAMA
DEMONSTRATIVO CONSOLIDADO DO RELATÓRIO DE GESTÃO FISCAL
DEMONSTRATIVO DA DESPESA COM PESSOAL
ORÇAMENTOS FISCAL E DA SEGURIDADE SOCIAL - PERÍODO DE REFERÊNCIA : 3º Quadrimestre / 2022

RGF - ANEXO 1


R\$ 1,00

DESDOBRAMENTO/AJUSTES DO EXERCÍCIO DE 2020													
DEMONSTRATIVO DE AJUSTES DE DESPESAS DEVIDAS E NÃO PAGAS													
DESPESA COM PESSOAL													
REGISTRO PATRIMONIAL													
	Jan/2022	Fev/2022	Mar/2022	Abr/2022	Mai/2022	Jun/2022	Jul/2022	Ago/2022	Set/2022	Out/2022	Nov/2022	Dez/2022	Ult. 12 Meses
Obrigações patronais com o RPPS não pagas (Lei Compl. nº 173/2020)	0,00	0,00	0,00	0,00	0,00	0,00	0,00	0,00	0,00	0,00	0,00	0,00	0,00
Amortização Obrig. patronais com o RPPS não pagas (Lei Compl. nº 173/2020)	0,00	0,00	0,00	0,00	0,00	0,00	0,00	0,00	0,00	0,00	0,00	0,00	0,00

DESPESA COM PESSOAL NÃO EXECUTADA ORÇAMENTARIAMENTE

Mês/Ano	Tipo de Registro	Valor bruto da despesa com pessoal (a)	Valor das deduções (b)	Valor Considerado (c) = (a) - (b)	Referência do Fato Gerador
----	----	,00	,00	,00	----
----	Total não Executado			,00	


Livia Soares Bello
Prefeita


MARCO AURELIO M. BRAGA
Secretário de Fazenda e Planejamento
Mat. 9949140-7


Mônica Costa Guimarães
CRC-RJ 133454/O-2
MAT. 994943-3

CHEFE DO PODER EXECUTIVO: LIVIA SOARES BELLO DA SILVA
RESPONSÁVEL PELO CONTROLE INTERNO: MONICA COSTA GUIMARAES
RESPONSÁVEL PELA ADMINISTRAÇÃO FINANCEIRA: MARCO AURELIO M. BRAGA
SIGFIS - Versão 2022

Data de Emissão: 20/03/2023 15:37h

Anexo 1 do DCRGF



Município de Araruama Poder Executivo



DCRGF 3º QUADRIMESTRE 2022

R\$1,00

MUNICÍPIO DE ARARUAMA
DEMONSTRATIVO CONSOLIDADO DO RELATÓRIO DE GESTÃO FISCAL
DEMONSTRATIVO DA DISPONIBILIDADE DE CAIXA E DOS RESTOS A PAGAR
PERÍODO DE REFERÊNCIA : 3º Quadrimestre / 2022

RGF - Anexo 5 (LRF, art 55, Inciso III, alínea "a")

IDENTIFICAÇÃO DOS RECURSOS	DISPONIBILIDADE DE CAIXA BRUTA		OBRIGAÇÕES FINANCEIRAS				INSUFICIÊNCIA FINANCEIRA VERIFICADA NO CONSÓRCIO PÚBLICO	DISPONIBILIDADE DE CAIXA LÍQUIDA (Antes da inscrição de restos a pagar não processados)	Restos a Pagar Empenhados e Não Liquidados do Exercício	Empenhos Não Liquidados Cancelados (Não Inscritos Por Insuficiência Financeira)	Disponibilidade Caixa Líquida Depois da inscrição de restos a pagar não processados (l) = (g - h)		
	(a)	(b)	(c)	(d)	(e)	(f)						(g) = (a - (b + c + d + e) - f)	(h)
TOTAL DOS RECURSOS VINCULADOS (I)	114.750.398,9	4.115.039,3	148.356,2	27.149.159,0	810.038,9		82.527.805,5	9.015.195,0	0,0	73.512.610,5			
Receitas de Impostos e Transferências de Impostos Educação	0,0	158.544,9	0,0	6.818.791,1	0,0		-6.977.336,0	504.970,5	0,0	-7.482.306,5			
Transferências do FUNDEB	0,0	300,0	0,0	0,1	0,0		-300,1	0,0	0,0	-300,1			
Outros Recursos Destinados à Educação	0,0	444.212,7	0,0	7.955.858,8	0,0		-8.400.071,5	536.928,3	0,0	-8.936.999,8			
Receitas de Impostos e Transf. de Impostos - Saúde	0,0	-39.918,1	0,0	-160.650,4	0,0		200.588,5	0,0	0,0	200.588,5			
Outros Recursos Destinados à Saúde	564.977,9	1.214.141,5	147.320,4	10.608.893,4	5.308,4		-11.410.685,8	6.139.136,9	0,0	-17.549.822,7			
Recursos Destinados à Assistência Social	416.565,7	146.732,5	0,0	518.567,6	0,0		-248.734,4	493.162,7	0,0	-741.897,1			
Recursos destinados ao RPPS - Plano Previdenciário	5.154,9	572.373,8	0,0	61.866,2	805.656,2		-1.434.741,3	0,0	0,0	-1.434.741,3			
Recursos destinados ao RPPS - Plano Financeiro	1.040.424,4	1.504.263,7	0,0	-23.884,0	0,0		-439.937,3	0,0	0,0	-439.937,3			
Recursos de Operações de Crédito (exceto destinados à Educação e Saúde)	0,0	0,0	0,0	0,0	0,0		0,0	0,0	0,0	0,0			
Recursos de Alienação de Bens/Ativos	0,0	0,0	0,0	0,0	0,0		0,0	0,0	0,0	0,0			
Outros Destinações Vinculadas de Recursos	112.723.258,0	114.388,3	1.035,8	1.369.716,2	-925,7		111.239.043,4	1.340.996,6	0,0	109.898.046,8			
TOTAL DOS RECURSOS NÃO VINCULADOS (II)	9.515.022,0	17.282.303,6	4.767.075,3	335.693,4	-455.783,9		-12.394.286,4	75.060.102,5	0,0	-87.454.368,9			
Recursos Ordinários	12.393.517,1	17.276.628,7	874.286,9	1.836.551,4	-455.783,9		-7.136.166,0	25.845.922,3	0,0	-32.984.088,3			
Outros Recursos não vinculados	-2.878.495,1	-14.325,1	3.892.788,4	-1.500.858,0	0,0		-5.256.100,4	49.214.180,2	0,0	-54.470.280,6			
TOTAL (III) = (I) + (II)	124.265.420,9	21.377.342,9	4.915.431,5	27.484.852,4	354.255,0		70.133.539,1	84.075.297,5	0,0	-13.941.758,4			

CHEFE DO PODER EXECUTIVO: LIVIA SOARES BELLO DA SILVA
RESPONSÁVEL PELO CONTROLE INTERNO: MONICA COSTA GUIMARAES
RESPONSÁVEL PELA ADMINISTRAÇÃO FINANCEIRA: MARCO AURELIO M. BRAGA
Data de Emissão: 20/03/2023 15:37h

Livia Bello
Prefeita

MARCO AURELIO M. BRAGA
Secretário de Fazenda e Planejamento
Mat. 9949140-7

Jhone de Paula
CRC-RJ 13.454/O-2
MAT. 994943-3



Município de Araruama Poder Executivo



DCRGF 3º QUADRIMESTRE 2022

MUNICÍPIO DE ARARUAMA
DEMONSTRATIVO CONSOLIDADO DO RELATÓRIO DE GESTÃO FISCAL
DEMONSTRATIVO DOS LIMITES
ORÇAMENTOS FISCAL E DA SEGURIDADE SOCIAL
PERÍODO DE REFERÊNCIA : 3º Quadrimestre / 2022

LRF, art 48 - Anexo 6 (Demonstrativo Simplificado do Relatório de Gestão Fiscal)

R\$ 1,00

RECEITA CORRENTE LÍQUIDA	VALOR ATÉ O BIMESTRE	
Receita Corrente Líquida	764.321.737,1	
Receita Corrente Líquida Ajustada	764.321.737,1	
DESPESA COM PESSOAL	VALOR	% SOBRE A RCL
Total da Despesa com Pessoal - TDP	304.868.240,3	39,89 %
Limite Legal (inciso III, art. 19 da LRF)	458.593.042,3	60,00 %
Limite Prudencial (§ único, art. 22 da LRF)	435.663.390,1	57,00 %
Limite de Alerta	412.733.738,0	54,00 %
DÍVIDA	VALOR	% SOBRE A RCL
Dívida Consolidada Líquida	-81.847.419,0	-10,71 %
Limite Definido por Resolução do Senado Federal	917.186.084,5	120,00 %
GARANTIA DE VALORES	VALOR	% SOBRE A RCL
Total das Garantias	0,0	0,00 %
Limite Definido por Resolução do Senado Federal	0,0	22,00 %
OPERAÇÕES DE CRÉDITO	VALOR	% SOBRE A RCL
Operações de Crédito Internas e Externas	0,0	0,00 %
Operações de Crédito por Antecipação da Receita	0,0	0,00 %
Limite Definido por Resolução do Senado Federal para Operações de Crédito Internas e Externas	122.291.477,9	16,00 %
Limite Definido por Resolução do Senado Federal para Operações de Crédito por Antec. da Receita	53.502.521,6	7,00 %
RESTOS A PAGAR	Inscrição em Restos a Pagar Empenhados e Não Liquidados	Disponibilidade de Caixa Líquida (após a Inscrição em Restos Pag Não Proc)
Valor apurado nos demonstrativos respectivos	84.089.482,0	-13.941.758,4

Fonte : Departamento de Contabilidade do Poder Executivo Municipal/FUMSA/CMA/FMAS/IBASMA/FMDCA/FHS/FMCA/FMPG

Nota :



Livia Bello
Prefeita



Jhone Claudio
CRC-RJ 1.33454/O-2
MAT. 994943-3



MARCO AURELIO M. BRAGA
Secretário de Fazenda e Planejamento
Mat. 9949140-7

CHEFE DO PODER EXECUTIVO: LIVIA SOARES BELLO DA SILVA
RESPONSÁVEL PELO CONTROLE INTERNO: MONICA COSTA GUIMARAES
RESPONSÁVEL PELA ADMINISTRAÇÃO FINANCEIRA: MARCO AURELIO M. BRAGA

Força-tarefa para reprimir motos irregulares é ampliada e chegará a 10 operações por dia

Para dar mais segurança à população, a força-tarefa do Governo do Estado que tem o objetivo de reprimir a circulação de motos sem placas e veículos irregulares vai ampliar suas ações. A partir desta terça-feira, dia 21, agentes do Detran e do Detro e policiais civis e militares estarão atuando em 10 fiscalizações diárias - nas zonas Norte, Sul e Oeste da capital; Niterói, São Gonçalo e Baixada Fluminense. As blitzes acontecem diariamente, incluindo nos fins de semana, em todos os turnos - de manhã, à tarde e à noite. E, em breve, chegarão a um total de 16 fiscalizações por dia em território fluminense.

Os locais das blitzes são determinados por um planejamento estratégico realizado em conjunto com os órgãos fiscalizadores, seguindo denúncias que chegam à Ouvidoria do Detran. RJ e estatísticas do Instituto de Segurança Pública (ISP), que vinham identificando um grande número de ocorrências praticadas por pessoas

que se deslocam em motocicletas para cometer delitos.

Desde o início das atividades, em 18 de julho passado, foram realizadas 1.385 operações, com 78.096 veículos parados em blitzes, 9.879 motos rebocadas - sendo 2.760 por problemas de placas - e mais de 250 CNHs recolhidas por diversos motivos.

As cinco principais infrações registradas nas operações de fiscalização de veículos irregulares são: licenciamento atrasado do veículo; condução de veículo sem possuir CNH ou permissão para dirigir; veículo com sistema de sinalização ou placa alterada; veículo em mau estado de conservação; e falta do cinto de segurança. Além dos dados acima, as operações também reúnem outros números bem expressivos: 4.499 automóveis foram removidos ao longo desses meses, com 12 motos roubadas sendo recuperadas, e 11 quadriciclos removidos, entre outros.

Programa Florescer: Governo do Rio oferece cerca de R\$ 2 milhões em créditos a produtores

O outono começou nesta segunda-feira, dia 20, e promete trazer temperaturas mais amenas ao Rio de Janeiro. A estação também costuma ser marcada por dias chuvosos, o que aumenta o trabalho dos produtores de plantas e flores no estado. Além dos cuidados específicos com as condições ambientais da época, o período marca a fase final da preparação para as vendas dos dias das Mães e dos Namorados. Ao todo, a gestão Cláudio Castro, por meio do Programa Florescer, beneficiou 138 produtores, com R\$ 1.927.320,00 em créditos.

Os interessados podem solicitar até R\$ 100 mil para melhorar a produção, seja com a aquisição de estufas, sistema de irrigação,

câmaras frigoríficas, entre outras necessidades. No Estado do Rio, este mercado movimenta cerca de R\$ 455 milhões por ano, segundo a Secretaria de Agricultura, Pecuária, Pesca e Abastecimento. A pasta aponta ainda um avanço no faturamento dos produtores, pulando dos R\$ 132 milhões em 2020 para os R\$ 155 milhões em 2021.

A Secretaria de Agricultura estima que mais de 800 empresas dessa natureza estão constituídas em todo estado e contam com a contratação de milhares de profissionais especializados para desenvolver a produção de flores, plantas ornamentais, gramíneas, entre outras oportunidades.

Acesso ao crédito

O produtor tem até cinco anos para pagar, com taxas menores do que as praticadas no mercado (2%). Nos casos de concessão de até R\$ 60 mil, o beneficiário não precisa contar com fiador. De acordo com o secretário de Agricultura, Dr. Flavio, para se cadastrar no Programa Florescer é preciso procurar os escritórios da Emater-Rio mais próximos da sua região.

- Todo investimento é usado nas estruturas de produção, estufas, sistema de irrigação, câmaras frigoríficas, ou seja, meios para melhorar a produção - explica.

Para consultar todos os endereços dos escritórios locais, acesse <https://bit.ly/36EIXfZ>.

Municípios devem renovar o cadastro para continuar participando do Mapa do Turismo

Gestores municipais de turismo de todo o país devem observar sua vigência e renovar os cadastros no Mapa do Turismo Brasileiro para continuar fazendo parte da política pública do Governo Federal. A vigência do cadastro varia de acordo com a data da certificação no Mapa, após a homologação dos estados e aprovação da pasta. Por isso, os municípios devem ficar atentos às notificações enviadas pelo sistema.

Toda a documentação deve ser atualizada para o exercício vigente, caso contrário o município será excluído do sistema.

A participação no Mapa

é aberta a todos os municípios brasileiros, desde que observem os critérios estabelecidos em Portaria Ministerial nº 41/2021, construídos em conjunto com as Unidades da Federação. Os estados e o DF podem definir exigências complementares, que devem ser igualmente respeitadas. Além disso, o município precisa dispor de uma secretaria (ou departamento) para o turismo, Lei Orçamentária, prestadores de serviços turísticos de atividade obrigatória regular no CADASTUR, Conselho Municipal de Turismo ativo, assinar um termo de compromisso e preencher a aba referente à atividade turística dos municípios.

Por fim, devem comprovar a existência de uma instância de governança regional no turismo, como um conselho, fórum, comitê ou associação, responsável por sua gestão. Posteriormente ao preenchimento das informações pelos municípios, os estados e o DF, por meio de seus órgãos oficiais de turismo, têm até 30 dias corridos para revisar e homologar os cadastros no sistema do Mapa e enviar para aprovação do Ministério do Turismo, que tem até 15 dias corridos para realizar a aprovação e publicá-lo no Mapa do Turismo. Após a inclusão, este cadastramento terá sua validade por 01 (um) ano.

Contribuintes podem destinar parte do IR para ações voltadas às pessoas idosas, crianças e adolescentes

Cidadãos e cidadãs (pessoas físicas) podem destinar até 3% - e pessoas jurídicas até 1% - do Imposto de Renda (IR) para ações de promoção, proteção e defesa dos direitos das crianças, adolescentes e pessoas idosas. A doação, que é deduzida do IR, pode ser feita no ato de preenchimento da declaração. O prazo para declarar o IR começou na última quarta-feira (15) e segue até o dia 31/5.

A doação não representa gasto adicional, uma vez que consiste na

destinação de uma parcela do imposto devido à Receita Federal para o Fundo Nacional para a Criança e o Adolescente (FNCA) ou para o Fundo Nacional da Pessoa Idosa (FNI). Para tanto, é preciso optar pelo modelo completo da Declaração do IR - e o programa é todo autoexplicativo. Nos casos em que o contribuinte tem imposto a restituir, também é possível fazer a destinação, sem pagar a mais ou receber a menos.

PESSOA IDOSA

Os Fundos dos Direitos da Pessoa Idosa (nacional, distrital, estaduais e municipais) possuem como principal fonte de receitas as doações oriundas de pessoas físicas ou jurídicas, dedutíveis do IR, conforme previsto na Lei nº 12.213/10. Com isso, são feitos investimentos em ações e projetos apresentados pelas organizações da sociedade civil, a partir da aprovação da plenária do Conselho dos Direitos da Pessoa Idosa (nacional, distrital, estaduais e municipais).

CRIANÇAS E ADOLESCENTES

Da mesma forma, os Fundos dos Direitos da Criança e do Adolescente nacional, distrital, estaduais ou municipais têm como objetivo financiar projetos que garantam os direitos da criança e do adolescente, conforme o artigo 260 do Estatuto da Criança e do Adolescente (ECA) - Lei nº 8.069/90. É de responsabilidade dos gestores municipais e estaduais manterem atualizados os dados cadastrais relativos aos Fundos.