

28 de fevereiro de 2024

Ano XVII - Nº 1.309 - R\$ 0,50

Circuito Buziano de Surf retorna ao calendário de esportes de Búzios após 10 anos

A Praia de Geribá, um dos destinos mais procurados por surfistas, foi escolhida para abrir a temporada de competições deste esporte. Realizado pela Associação de Surf de Búzios (ASB), o Búzios Surf Open, primeira etapa do Circuito Buziano de Surf... **Pág 02**

Grave acidente entre carro e moto deixa 4 feridos em Araruama

Um grave acidente de trânsito deixou quatro pessoas feridas na tarde de sábado (24) em Araruama. Os bombeiros foram acionados por volta das 13h45. **Pág 02**

Promoção exclusiva no setor Plateia do Babilônia Circus

Nesta quarta-feira (28), todos pagam meia-entrada no Setor Plateia, na sessão de 20h30, no circo Babilônia. Vale lembrar que Crianças com 02 anos já pagam entrada. Garanta seus ingressos antecipados e não fique de fora. **Pág 02**

Governador tem encontro de negócios para ampliar relação comercial entre Estado do Rio e Portugal

Para estreitar e ampliar a relação comercial entre o Rio de Janeiro e Portugal, o governador Cláudio Castro se reuniu, nesta segunda-feira (26), com o prefeito de Cascais, Carlos Carreiras, e investidores, na Câmara de Comércio do município... **Pág 53**

Justiça do Rio mantém a data da primeira fase do concurso da Polícia Militar para 7 de abril



Prefeitura de Cabo Frio fecha parceria com o Grupo Carone para o Balcão de Empregos Municipal

A Prefeitura de Cabo Frio, por meio do Balcão de Empregos Municipal (BEM), fechou uma parceria com o Grupo Carone, proprietário dos Supermercados Carone e do SempreTem Superatacado, que está construindo em Cabo Frio sua primeira loja no Estado do Rio de Janeiro. O supermercado está sendo instalado em um terreno de oito mil metros quadrados, situado na Avenida Teixeira e Souza, em frente à garagem da Auto Viação 1001.

Prevista para iniciar suas operações em junho deste ano, a nova unidade comercial oferecerá mais de 250 oportunidades de emprego abrangendo diversas funções e níveis de esco-

laridade. Os interessados em participar do processo seletivo para as vagas oferecidas pelo Grupo Carone podem acessar o site oficial do Balcão de Empregos Municipal: <https://www.cabofrio.rj.gov.br/balcao-de-emprego-municipal>.

No mês de agosto do ano passado, a prefeita de Cabo Frio, Magdala Furtado, conduziu uma reunião em seu gabinete com o diretor-presidente da Rede Carone, William Carone Junior. O encontro teve como objetivo agilizar os processos burocráticos necessários para a obtenção de licenças, contribuindo para o progresso das obras do empreendimento comercial no município.

Circuito Buziano de Surf retorna ao calendário de esportes de Búzios após 10 anos

A Praia de Geribá, um dos destinos mais procurados por surfistas, foi escolhida para abrir a temporada de competições deste esporte. Realizado pela Associação de Surf de Búzios (ASB), o Búzios Surf Open, primeira etapa do Circuito Buziano de Surf de 2024, acontecerá nos dias 9 ou 10 de março (a data depende das condições climáticas). As inscrições para o torneio vão até 5 de março e podem ser realizadas entrando em contato com a ASB pelo telefone (22) 99878-4794. O evento tem apoio da Prefeitura de Búzios, por meio da Secretaria Municipal de Lazer e do Esporte.

A competição contará com atletas de base das categorias sub-12 e sub-16, da categoria Open Masculina, Open Feminino, Master (35+), Kahuna (45+) e Longboard Feminino. Cerca de 60 atletas são esperados no evento. Vale ressaltar que todas as categorias precisam ter no mínimo oito inscritos para a realização das mesmas. Se esse número não for alcançado, o dinheiro será devolvido e as vagas distribuídas para outras categorias. A premiação contará com pranchas, bicicleta, kits e voucher de restaurantes, a serem distribuídos entre as categorias



ANUNCIE AQUI

LOGUS AMBIENTAL LTDA-ME

CNPJ: 07.766.805/0001-90

Site: www.logusnoticias.com.br

E-mail: logusnoticias@hotmail.com

Av. Edgar Gismonti, nº 90, Centro, Carmo-RJ

Cep: 28640-000

Tel: (22) 99251-8728

(Ligações e Whatsapp)

Circulação: Interior do Estado do Rio de Janeiro

Jornalista Responsável

André Salles - MTB 0036747/RJ

A direção do Jornal Logus não endossa, necessariamente, as opiniões emitidas em artigos ou matérias assinadas por seus colaboradores

Tiragem: 5.000 exemplares

Grave acidente entre carro e moto deixa 4 feridos em Araruama

Um grave acidente de trânsito deixou quatro pessoas feridas na tarde de sábado (24) em Araruama.

Os bombeiros foram acionados por volta das 13h45. O acidente entre um carro de passeio e uma moto ocorreu na Rodovia Amaral Peixoto (RJ-106), na esquina com a rua Jussara, no bairro Parati.

Entre os feridos está um adolescente de 17 anos, que foi levado em estado grave para o Hospital Estadual Roberto Chabo. Segundo a unidade, a vítima estava na moto sem capacete. Ainda de acordo com a unidade, o jovem sofreu múltiplos traumas, principalmente tórax, e fratura no braço esquerdo.

Outro jovem, de 24 anos, foi levado para o mesmo hospital com quadro de saúde moderado. Segundo a unidade, os pacientes fizeram exames e foram estabilizados.

As outras duas vítimas são mulheres, de 33 e 52 anos de idade. Elas foram encaminhadas para a Upa de Araruama, segundo os bombeiros.

Promoção exclusiva no setor Plateia do Babilônia Circus

Nesta quarta-feira (28), todos pagam meia-entrada no Setor Plateia, na sessão de 20h30, no circo Babilônia. Vale lembrar que Crianças com 02 anos já pagam entrada.

Garanta seus ingressos

antecipados e não fique de fora. Adquirir através do Site ou Aplicativo guicheweb.com.br/babilonia-circus. Comprando na bilheteria do Babilônia Circus, você não paga a taxa de conveniência.

O circo está instalado ao

lado do Dom Atacadista, no trevo da GIGI, com uma superestrutura, com muito conforto e tecnologia. Mais informações através dos números: (21) 9 9914-1660 ou (21) 9 6430-7680, ou envie uma mensagem: (21) 9 7194-3180.



Município de Araruama Poder Executivo



REPUBLICAÇÃO - RREO 5º BIMESTRE 2023

Continuação (3/3)

MUNICÍPIO DE ARARUAMA
RELATÓRIO RESUMIDO DA EXECUÇÃO ORÇAMENTÁRIA
BALANÇO ORÇAMENTÁRIO
ORÇAMENTOS FISCAL E DA SEGURIDADE SOCIAL
PERÍODO DE REFERÊNCIA : 5º Bimestre / 2023

LRF, Art 52, inciso I, Alíneas "a" e "b" do inciso II e §1º - Anexo 1

DESPESAS	DOTAÇÃO INICIAL (d)	DOTAÇÃO ATUALIZADA (e)	DESPESAS EMPENHADAS		SALDO (g) = (e - f)	DESPESAS LIQUIDADAS		SALDO (i) = (e - h)	DESPESAS PAGAS ATÉ O BIM (j)
			Até 10/2023 (f)			Até 10/2023 (h)			
			No Bimestre	Até 10/2023		No Bimestre	Até 10/2023		
DESPESAS (EXCETO INTRA-ORÇAMENTÁRIAS)	750.666.989,0	1.086.253.277,8	69.915.360,5	954.643.526,9	131.609.750,9	186.350.477,9	708.639.045,4	377.614.232,4	696.145.075,6
DESPESAS CORRENTES	626.090.620,6	859.054.570,1	74.982.449,3	759.315.132,4	99.739.437,7	149.374.422,7	604.576.392,1	254.478.178,0	597.654.643,1
PESSOAL E ENCARGOS SOCIAIS	295.563.517,4	325.902.261,4	27.409.211,4	284.554.642,5	41.347.618,9	57.951.776,8	274.104.397,0	51.797.864,4	271.222.128,0
JUROS E ENCARGOS DA DÍVIDA	1.785.000,0	555.000,0	-1.000.000,0	555.000,0	0,0	0,0	180.295,3	374.704,7	180.295,3
OUTRAS DESPESAS CORRENTES	328.742.103,2	532.597.308,8	48.573.237,9	474.205.489,9	58.391.818,9	91.422.645,9	330.291.699,8	202.305.609,0	326.252.219,8
DESPESAS DE CAPITAL	118.226.368,4	227.198.707,7	-5.067.088,8	195.328.394,5	31.870.313,2	36.976.055,2	104.062.653,3	123.136.054,4	98.490.432,5
INVESTIMENTOS	91.386.368,4	211.717.861,0	5.655.121,2	179.850.604,5	31.867.256,5	34.258.142,6	91.984.180,5	119.733.680,5	86.411.959,6
INVERSOES FINANCEIRAS	0,0	0,0	0,0	0,0	0,0	0,0	0,0	0,0	0,0
AMORTIZAÇÃO DA DÍVIDA	26.840.000,0	15.480.846,7	-10.722.210,0	15.477.790,0	3.056,7	2.717.912,6	12.078.472,8	3.402.373,9	12.078.472,8
RESERVA DE CONTINGÊNCIA	6.350.000,0	0,0	0,0	0,0	0,0	0,0	0,0	0,0	0,0
DESPESAS (INTRA-ORÇAMENTÁRIAS) (IX)	19.680.000,0	39.780.743,8	6.134.876,3	32.976.664,1	6.804.079,7	6.822.789,9	32.200.860,3	7.579.883,5	32.200.860,3
SUBTOTAL DAS DESPESAS (X)=(VIII+IX)	770.346.989,0	1.126.034.021,6	76.050.236,8	987.620.191,0	138.413.830,6	193.173.267,8	740.839.905,7	385.194.115,9	728.345.935,9
AMORTIZAÇÃO DA DÍVIDA / REFINANC. (XI)	0,0	0,0	0,0	0,0	0,0	0,0	0,0	0,0	0,0
Amortização da Dívida Interna	0,0	0,0	0,0	0,0	0,0	0,0	0,0	0,0	0,0
Dívida Mobiliária	0,0	0,0	0,0	0,0	0,0	0,0	0,0	0,0	0,0
Outras Dívidas	0,0	0,0	0,0	0,0	0,0	0,0	0,0	0,0	0,0
Amortização da Dívida Externa	0,0	0,0	0,0	0,0	0,0	0,0	0,0	0,0	0,0
Dívida Mobiliária	0,0	0,0	0,0	0,0	0,0	0,0	0,0	0,0	0,0
Outras Dívidas	0,0	0,0	0,0	0,0	0,0	0,0	0,0	0,0	0,0
SUBTOTAL COM REFINANCIAMENTO (XII)=(X+XI)	770.346.989,0	1.126.034.021,6	76.050.236,8	987.620.191,0	138.413.830,6	193.173.267,8	740.839.905,7	385.194.115,9	728.345.935,9
SUPERAVIT (XIII)	0,0	0,0	0,0	0,0	0,0	0,0	97.863.912,0	0,0	110.357.881,8
TOTAL (XIV)=(XII+XIII)	770.346.989,0	1.126.034.021,6	76.050.236,8	987.620.191,0	138.413.830,6	193.173.267,8	838.703.817,7	0,0	838.703.817,7
RESERVA DO RPPS	0,0	0,0	0,0	0,0	0,0	0,0	0,0	0,0	0,0
DESPESAS INTRA-ORÇAMENTÁRIAS	19.680.000,0	39.780.743,8	6.134.876,3	32.976.664,1	6.804.079,7	6.822.789,9	32.200.860,3	7.579.883,5	32.200.860,3
DESPESAS CORRENTES	19.680.000,0	39.780.743,8	6.134.876,3	32.976.664,1	6.804.079,7	6.822.789,9	32.200.860,3	7.579.883,5	32.200.860,3
PESSOAL E ENCARGOS SOCIAIS	0,0	0,0	0,0	0,0	0,0	0,0	0,0	0,0	0,0
JUROS E ENCARGOS DA DÍVIDA	0,0	0,0	0,0	0,0	0,0	0,0	0,0	0,0	0,0
OUTRAS DESPESAS CORRENTES	0,0	0,0	0,0	0,0	0,0	0,0	0,0	0,0	0,0
DESPESAS DE CAPITAL	0,0	0,0	0,0	0,0	0,0	0,0	0,0	0,0	0,0
INVESTIMENTOS	0,0	0,0	0,0	0,0	0,0	0,0	0,0	0,0	0,0
INVERSOES FINANCEIRAS	0,0	0,0	0,0	0,0	0,0	0,0	0,0	0,0	0,0
AMORTIZAÇÃO DA DÍVIDA	0,0	0,0	0,0	0,0	0,0	0,0	0,0	0,0	0,0
TOTAL	19.680.000,0	39.780.743,8	6.134.876,3	32.976.664,1	6.804.079,7	6.822.789,9	32.200.860,3	7.579.883,5	32.200.860,3

Fonte : Departamento de Contabilidade do Poder Executivo Municipal/FUMSA/CMA/FMAS/IBASMA/FMDCA/FHS/FMCA/FMPG

CHEFE DO PODER EXECUTIVO: LIVIA SOARES BELLO DA SILVA
RESPONSÁVEL PELA CONTABILIDADE: JHONE DE OLIVEIRA CLAUDIO

SIGFIS - Versão 2023

Data de Emissão: 26/02/2024 17:32h

Anexo 1 do RREO

Livia Soares Bello
Prefeita

Jhone de Oliveira Claudio
Secretaria Municipal de Fazenda
MAT. 994943-3



Município de Araruama Poder Executivo



REPUBLICAÇÃO - RREO 5º BIMESTRE 2023

FUNÇÃO / SUBFUNÇÃO	R\$1,00										
	DOTAÇÃO INICIAL	DOTAÇÃO ATUALIZADA (a)	DESPESAS EMPENHADAS		SALDO (c) = (a-b)	DESPESAS LIQUIDADAS		SALDO (e) = (a-d)			
			No Bimestre	Até 10/2023 (b)		% (b/total b)	No Bimestre		Até 10/2023 (d)	% (d/total d)	
DESPESAS (EXCETO INTRA-ORÇAMENTÁRIAS) (I)											
Legislativa	750.666.989,0	1.086.253.277,8	69.915.360,5	954.643.526,9	96,7	131.609.750,9	186.350.478,0	708.639.045,5	95,7	377.614.232,4	
Ação Legislativa	17.206.067,0	15.568.636,5	8.315,0	15.366.144,9	1,6	202.491,6	2.431.390,8	11.779.047,0	1,6	3.789.589,5	
Administração	100.618.783,0	103.615.907,3	3.266.240,1	88.006.034,6	8,9	15.609.872,7	17.112.612,3	67.384.368,5	9,1	36.231.538,8	
Administração Geral	99.268.783,0	101.097.709,3	3.266.240,1	85.487.836,6	8,7	15.609.872,7	16.748.529,1	66.086.770,5	8,9	35.010.938,8	
Comunicação Social	1.350.000,0	2.518.198,0	0,0	2.518.198,0	0,3	0,0	364.083,2	1.297.598,0	0,2	1.220.600,0	
Defesa Nacional	0,0	471,0	0,0	471,0	0,0	0,0	0,0	471,0	0,0	0,0	
Administração Geral	0,0	471,0	0,0	471,0	0,0	0,0	0,0	471,0	0,0	0,0	
Segurança Pública	1.994.850,4	2.927.980,1	642.965,8	2.470.599,9	0,3	457.380,2	394.932,9	1.180.380,8	0,2	1.747.599,3	
Administração Geral	400.000,0	1.870.744,2	642.965,8	1.699.201,0	0,2	171.543,2	269.061,7	740.861,2	0,1	1.129.883,0	
Formação de Recursos Humanos	500.000,0	4.830,0	0,0	4.830,0	0,0	0,0	0,0	4.830,0	0,0	0,0	
Policimento	720.000,0	946.019,4	0,0	720.000,0	0,1	226.019,4	125.871,2	388.120,7	0,1	557.898,7	
Defesa Civil	374.850,4	106.386,5	0,0	46.588,9	0,0	59.817,7	0,0	46.588,9	0,0	59.817,7	
Assistência Social	15.383.372,5	20.979.121,3	3.258.816,0	19.278.625,5	2,0	1.700.495,9	2.663.201,5	14.443.394,9	1,9	6.535.726,4	
Administração Geral	11.628.150,0	17.683.899,0	3.025.301,1	16.859.745,9	1,7	824.153,1	2.378.158,9	12.235.405,0	1,7	5.448.494,0	
Assistência ao Idoso	120.000,0	29.641,4	0,0	25.020,7	0,0	4.620,7	0,0	20.400,0	0,0	9.241,4	
Assistência à Criança e ao Adolescente	417.106,0	417.106,0	0,0	189.316,0	0,0	227.790,0	0,0	188.996,0	0,0	228.110,0	
Assistência Comunitária	2.672.116,5	2.385.148,4	133.418,9	1.742.222,3	0,2	642.926,1	184.946,6	1.536.273,3	0,2	848.875,1	
Empregabilidade	546.000,0	463.326,6	100.096,0	462.320,6	0,0	1.006,0	100.096,0	462.320,6	0,1	1.006,0	
Previdência Social	55.327.245,0	67.099.245,0	45.053,9	53.263.034,6	5,4	13.836.210,4	10.019.692,2	48.886.317,9	6,6	18.212.927,1	
Administração Geral	2.142.000,0	2.444.000,0	36.828,9	1.925.131,8	0,2	518.868,2	280.780,8	1.352.085,8	0,2	1.091.914,2	
Previdência do Regime Estatutário	53.135.245,0	64.085.245,0	0,0	51.316.092,9	5,2	12.769.152,1	9.738.911,4	47.520.647,1	6,4	16.564.597,9	
Infra-estrutura Urbana	50.000,0	570.000,0	8.225,0	21.810,0	0,0	548.190,0	0,0	13.585,0	0,0	556.415,0	
Saúde	155.156.982,0	246.500.582,6	12.183.584,6	205.498.319,4	20,8	41.002.263,2	39.174.854,0	180.743.936,8	21,7	85.756.645,8	
Administração Geral	83.279.807,5	116.710.554,2	9.795.395,3	98.214.600,9	9,9	18.495.953,3	21.992.932,4	85.521.186,4	11,5	31.189.367,9	
Atenção Básica	10.363.581,5	7.462.318,5	-80.912,0	6.748.240,3	0,7	714.078,2	528.476,0	5.918.145,8	0,8	1.544.172,7	
Assistência Hospitalar e Ambulatorial	55.743.508,0	121.467.709,9	2.429.597,2	99.959.243,3	10,1	21.508.466,6	16.547.994,7	68.887.153,7	9,3	52.580.556,1	
Vigilância Epidemiológica	860.000,0	860.000,0	39.504,0	576.234,9	0,1	283.765,1	105.450,9	417.450,9	0,1	442.549,1	
Serviços Urbanos	200.000,0	0,0	0,0	0,0	0,0	0,0	0,0	0,0	0,0	0,0	
Saneamento Básico Urbano	4.712.285,0	0,0	0,0	0,0	0,0	0,0	0,0	0,0	0,0	0,0	

MUNICÍPIO DE ARARUAMA
RELATÓRIO RESUMIDO DA EXECUÇÃO ORÇAMENTÁRIA
DEMONSTRATIVO DA EXECUÇÃO DAS DESPESAS POR FUNÇÃO / SUBFUNÇÃO
ORÇAMENTOS FISCAL E DA SEGURIDADE SOCIAL

PERÍODO DE REFERÊNCIA : 5º Bimestre / 2023

RREO - Anexo 2 (LRF, Art. 52, Inciso II, alínea "c")

CHEFE DO PODER EXECUTIVO: LIVIA SOARES BELLO DA SILVA
RESPONSÁVEL PELA CONTABILIDADE: JHONE DE OLIVEIRA CLAUDIO

SIGFIS - Versão 2023

Data de Emissão: 26/02/2024 17:32h

Anexo II do RREO

Dryse Sales Barros
Secretaria Municipal de Fazenda
Mat. 337715-9

Livia Bello
Prefeita

Jhone de Claudio
CAC-RJ 13454/C-2
MAT. 994943-3



Município de Araruama Poder Executivo



REPUBLICAÇÃO - RREO 5º BIMESTRE 2023

MUNICÍPIO DE ARARUAMA
RELATÓRIO RESUMIDO DA EXECUÇÃO ORÇAMENTÁRIA
DEMONSTRATIVO DA EXECUÇÃO DAS DESPESAS POR FUNÇÃO / SUBFUNÇÃO
ORÇAMENTOS FISCAL E DA SEGURIDADE SOCIAL
PERÍODO DE REFERÊNCIA : 5º Bimestre / 2023

RREO - Anexo 2 (LRF, Art. 52, Inciso II, alínea "c")

FUNÇÃO / SUBFUNÇÃO	DOTAÇÃO INICIAL		DOTAÇÃO ATUALIZADA (a)		DESPESAS EMPENHADAS		SALDO (c) = (a-b)		DESPESAS LIQUIDADAS		SALDO (e) = (a-d)	
	220.238.562,3	2.943.700,0	426.146.956,1	34.395.133,6	No Bimestre	Até 10/2023 (b)	%	(b/total b)	No Bimestre	Até 10/2023 (d)		%
Educação												
Administração Geral												
Ensino Fundamental												
Ensino Médio												
Ensino Profissional												
Ensino Superior												
Educação Infantil												
Educação de Jovens e Adultos												
Educação Especial												
Cultura												
Administração Geral												
Difusão Cultural												
Urbanismo												
Infra-estrutura Urbana												
Serviços Urbanos												
Habituação												
Administração Geral												
Habituação Urbana												
Saneamento												
Saneamento Básico Urbano												
Gestão Ambiental												
Administração Geral												
Preservação e Conservação Ambiental												
Controle Ambiental												
Recuperação de Áreas Degradadas												
Recursos Hídricos												
Agricultura												
Administração Geral												
Vigilância Sanitária												
Extensão Rural												
Defesa Agropecuária												
Indústria												
Promoção Industrial												
Comércio e Serviços												
Promoção Comercial												
Turismo												

CHEFE DO PODER EXECUTIVO: LIVIA SOARES BELLO DA SILVA
RESPONSÁVEL PELA CONTABILIDADE: JHONE DE OLIVEIRA CLAUDIO

SIGFIS - Versão 2023

Data de Emissão: 26/02/2024 17:32h

Anexo II do RREO

Livia Soares Bello
Prefeita

Jhone de Oliveira Claudio
Secretaria Municipal de Fazenda
Mat. 137715-9

Jhone de Oliveira Claudio
CRC-RJ 13.454/O-2
MAT. 994943-3



Município de Araruama Poder Executivo



REPUBLICAÇÃO - RREO 5º BIMESTRE 2023

FUNÇÃO / SUBFUNÇÃO	R\$1,00										
	DOTAÇÃO INICIAL		DOTAÇÃO ATUALIZADA		DESPESAS EMPENHADAS		SALDO		DESPESAS LIQUIDADAS		SALDO (e) = (a-d)
	(a)	(b)	(a)	(b)	(b)	(b/total b)	(c) = (a-b)	(d)	(d/total d)		
Transporte	11.060.200,0	13.596.748,1	13.596.748,1	13.461.615,1	1,4	135.133,0	1.351.680,8	5.508.914,5	0,7	8.087.833,6	
Transporte Rodoviário	11.060.200,0	13.596.748,1	13.596.748,1	13.461.615,1	1,4	135.133,0	1.351.680,8	5.508.914,5	0,7	8.087.833,6	
Desporto e Lazer	280.000,0	24.015,5	6.000,0	6.000,0	0,0	18.015,5	6.000,0	6.000,0	0,0	18.015,5	
Administração Geral	40.000,0	6.000,0	6.000,0	6.000,0	0,0	0,0	6.000,0	6.000,0	0,0	0,0	
Desporto Comunitário	180.000,0	18.015,5	0,0	0,0	0,0	18.015,5	0,0	0,0	0,0	18.015,5	
Lazer	60.000,0	0,0	0,0	0,0	0,0	0,0	0,0	0,0	0,0	0,0	
Encargos especiais	34.769.487,1	26.278.051,0	-11.719.724,3	26.137.665,1	2,6	140.384,9	4.441.441,5	19.890.601,8	2,7	6.387.449,2	
Serviço da Dívida Interna	28.625.000,0	16.035.846,7	-11.722.210,0	16.032.790,0	1,6	3.056,7	2.717.912,6	12.258.768,1	1,7	3.777.078,6	
Outros Encargos Especiais	6.144.487,1	10.242.204,3	2.485,8	10.104.876,1	1,0	137.328,2	1.723.528,9	7.631.833,7	1,0	2.610.370,6	
Reserva de Contingência	6.350.000,0	0,0	0,0	0,0	0,0	0,0	0,0	0,0	0,0	0,0	
Reserva de Contingência	6.350.000,0	0,0	0,0	0,0	0,0	0,0	0,0	0,0	0,0	0,0	
DESPESAS (INTRA-ORÇAMENTÁRIAS) (II)	19.680.000,0	39.780.743,8	6.134.876,3	32.976.684,1	3,3	6.804.079,6	6.822.789,9	32.200.860,3	4,3	7.579.883,5	
TOTAL (III) = (I + II)	770.346.989,0	1.126.034.021,6	76.050.236,8	987.620.191,0	100,00	138.413.830,6	193.173.267,8	740.839.905,8	100,00	385.194.115,8	

FUNÇÃO / SUBFUNÇÃO	R\$1,00										
	DOTAÇÃO INICIAL		DOTAÇÃO ATUALIZADA		DESPESAS EMPENHADAS		SALDO		DESPESAS LIQUIDADAS		SALDO (e) = (a-d)
	(a)	(b)	(a)	(b)	(b)	(b/total b)	(c) = (a-b)	(d)	(d/total d)		
DESPESAS (INTRA-ORÇAMENTÁRIAS)	19.680.000,0	39.780.743,8	6.134.876,3	32.976.684,1	3,3	6.804.079,6	6.822.789,9	32.200.860,3	4,3	7.579.883,5	
Legislativa	400.000,0	1.028.055,7	0,0	1.028.055,7	0,1	0,0	144.857,8	689.854,7	0,1	338.201,0	
Ação Legislativa	400.000,0	1.028.055,7	0,0	1.028.055,7	0,1	0,0	144.857,8	689.854,7	0,1	338.201,0	
Administração	750.000,0	4.994.004,1	912.819,3	4.993.926,1	0,5	78,0	912.819,3	4.609.734,5	0,6	384.269,6	
Administração Geral	750.000,0	4.994.004,1	912.819,3	4.993.926,1	0,5	78,0	912.819,3	4.609.734,5	0,6	384.269,6	
Assistência Social	1.000.000,0	1.000.000,0	119.221,1	600.838,5	0,1	399.161,5	180.770,5	600.838,5	0,1	399.161,5	
Administração Geral	1.000.000,0	1.000.000,0	119.221,1	600.838,5	0,1	399.161,5	180.770,5	600.838,5	0,1	399.161,5	
Previdência Social	100.000,0	100.000,0	0,0	100.000,0	0,0	0,0	12.305,3	61.274,2	0,0	38.725,9	
Administração Geral	100.000,0	100.000,0	0,0	100.000,0	0,0	0,0	12.305,3	61.274,2	0,0	38.725,9	
Saúde	2.000.000,0	4.670.000,0	670.000,0	4.670.000,0	0,5	0,0	1.139.201,1	4.655.314,6	0,6	14.685,4	
Administração Geral	2.000.000,0	4.670.000,0	670.000,0	4.670.000,0	0,5	0,0	1.139.201,1	4.655.314,6	0,6	14.685,4	
Educação	15.430.000,0	27.988.684,0	4.432.835,9	21.583.843,9	2,2	6.404.840,1	4.432.835,9	21.583.843,9	2,9	6.404.840,1	
Administração Geral	40.000,0	1.600.000,0	0,0	0,0	0,0	1.600.000,0	0,0	0,0	0,0	1.600.000,0	
Ensino Fundamental	12.900.000,0	24.087.018,0	4.118.279,7	20.063.840,3	2,0	4.023.177,7	4.118.279,7	20.063.840,3	2,7	4.023.177,7	
Ensino Médio	40.000,0	0,0	0,0	0,0	0,0	0,0	0,0	0,0	0,0	0,0	
Ensino Profissional	0,0	85.000,0	7.501,9	58.900,0	0,0	26.100,1	7.501,9	58.900,0	0,0	26.100,1	
Educação Infantil	2.430.000,0	2.216.666,0	307.054,4	1.461.103,7	0,1	755.562,3	307.054,4	1.461.103,7	0,2	755.562,3	
Educação de Jovens e Adultos	20.000,0	0,0	0,0	0,0	0,0	0,0	0,0	0,0	0,0	0,0	

MUNICÍPIO DE ARARUAMA
RELATÓRIO RESUMIDO DA EXECUÇÃO ORÇAMENTÁRIA
DEMONSTRATIVO DA EXECUÇÃO DAS DESPESAS POR FUNÇÃO / SUBFUNÇÃO
ORÇAMENTOS FISCAL E DA SEGURIDADE SOCIAL
PERÍODO DE REFERÊNCIA : 5º Bimestre / 2023

RREO - Anexo 2 (LRF, Art. 52, Inciso II, alínea "c")

CHEFE DO PODER EXECUTIVO: LIVIA SOARES BELLO DA SILVA
RESPONSÁVEL PELA CONTABILIDADE: JHONE DE OLIVEIRA CLAUDIO

SIGFIS - Versão 2023

Data de Emissão: 26/02/2024 17:32h

Anexo II do RREO

Livia Soares Bello da Silva
Prefeita

Jhone de Oliveira Claudio
Secretaria Municipal de Fazenda
Mat. 994943-3



Município de Araruama Poder Executivo



REPUBLICAÇÃO - RREO 5º BIMESTRE 2023

ESPECIFICAÇÃO	EVOLUÇÃO DA RECEITA REALIZADA NOS ÚLTIMOS 12 MESES												TOTAL ULT - 12 M.	PREVISÃO ATUALIZADA
	NOV/2022	DEZ/2022	JAN/2023	FEB/2023	MAR/2023	ABR/2023	MAI/2023	JUN/2023	JUL/2023	AGO/2023	SET/2023	OUT/2023		
RECEITAS CORRENTES (I)	63.754.186,2	84.942.117,4	103.898.545,8	82.357.767,3	96.766.302,5	92.779.747,7	69.990.151,2	72.239.843,6	47.628.674,7	75.558.981,1	107.709.505,8	83.766.943,0	981.392.746,3	769.102.901,0
Impostos, Taxas e Contribuições de Melhoria	6.894.763,9	8.791.409,8	23.840.799,4	10.847.659,9	10.622.729,9	9.546.217,7	9.104.032,7	10.624.577,5	10.914.597,2	9.532.276,4	9.125.792,9	7.812.799,9	127.657.605,2	127.211.400,0
Imposto s/a Prop. Predial/Territorial Urbana (IPTU)	1.359.282,7	1.602.091,7	18.880.788,4	6.247.025,1	4.313.997,1	3.323.272,4	3.719.166,8	3.868.122,6	3.904.096,0	3.266.514,3	2.993.948,8	1.592.325,8	55.071.631,7	63.800.207,0
Imposto s/ Serviços de Qualquer Natureza (ISS)	2.575.617,8	3.178.804,3	2.821.506,2	2.212.169,9	2.822.830,7	2.503.082,2	2.672.164,2	2.524.175,5	2.275.086,3	2.636.598,6	2.897.366,4	2.945.926,3	32.066.347,4	27.736.626,0
Imposto s/ Transmissão de Bens Imóveis	525.509,6	634.806,5	435.447,8	535.616,0	786.257,0	719.109,4	731.842,7	855.285,6	1.525.441,9	684.528,0	699.988,5	851.576,1	8.985.409,1	8.820.567,0
Imposto s/a Renda e Proventos de Qualquer Natureza	2.129.362,2	3.078.250,3	1.175.253,7	1.030.805,9	1.348.515,1	2.304.694,1	1.343.640,6	2.576.179,2	2.545.615,4	2.211.185,1	2.089.764,2	2.023.189,5	23.856.455,3	18.974.000,0
Outros Impostos, Taxas e Contribuições de Melhoria	304.991,6	297.457,0	527.803,3	822.020,0	1.351.130,0	696.059,6	637.218,4	798.814,6	664.327,6	733.452,4	444.705,0	399.782,2	7.678.761,7	7.880.000,0
RECEITA DE CONTRIBUIÇÕES	3.445.612,3	5.920.467,8	3.993.184,4	3.920.686,1	3.856.838,9	4.229.381,6	4.192.606,2	4.124.881,1	4.025.300,1	4.840.477,4	4.157.073,8	4.895.695,2	51.602.104,9	39.682.245,0
RECEITA PATRIMONIAL	1.602.359,8	1.842.991,2	3.251.997,5	2.014.181,7	3.121.973,8	2.363.733,9	3.103.373,8	3.182.906,6	2.407.138,1	2.136.407,9	1.760.833,8	1.653.976,9	28.441.875,0	3.171.164,0
Rendimentos de Aplicação Financeira	1.602.359,8	1.842.991,2	3.251.997,5	2.014.181,7	3.121.973,8	2.363.733,9	3.103.373,8	3.182.906,6	2.407.138,1	2.136.407,9	1.760.833,8	1.653.976,9	28.441.875,0	3.156.969,0
Outras Receitas Patrimoniais	0,0	0,0	0,0	0,0	0,0	0,0	0,0	0,0	0,0	0,0	0,0	0,0	0,0	14.195,0
Receita Agropecuária	0,0	0,0	0,0	0,0	0,0	0,0	0,0	0,0	0,0	0,0	0,0	0,0	0,0	0,0
Receita Industrial	0,0	0,0	0,0	0,0	0,0	0,0	0,0	0,0	0,0	0,0	0,0	0,0	0,0	0,0
Receita de Serviços	0,0	0,0	0,0	0,0	0,0	0,0	0,0	0,0	0,0	0,0	0,0	0,0	0,0	0,0
TRANSFERÊNCIAS CORRENTES	51.678.064,5	68.075.080,6	72.677.882,8	65.367.948,2	78.922.048,9	76.447.604,5	53.299.057,1	53.671.024,9	30.003.162,3	58.813.234,9	92.545.071,3	69.304.399,7	770.804.579,7	595.987.449,0
Cota-Parte do FPM	6.405.400,6	9.952.708,0	6.250.348,7	8.609.770,6	5.266.991,7	6.021.815,2	6.694.214,3	6.252.346,0	7.980.028,4	5.342.598,3	5.445.237,7	5.055.261,7	79.280.722,2	68.682.200,0
Cota-Parte do ICMS	5.743.526,3	5.134.006,1	5.765.598,1	4.494.718,0	4.939.768,5	4.746.827,7	5.858.656,3	5.121.382,8	5.093.592,3	5.902.407,0	5.727.820,2	5.911.988,6	64.440.281,9	74.954.000,0
Cota-Parte do IPVA	504.586,9	535.734,3	4.037.545,3	3.516.542,8	2.606.777,4	1.997.931,8	987.165,4	813.379,5	877.132,2	827.082,8	609.620,1	628.035,4	17.939.533,9	18.671.000,0
Cota-Parte do ITR	3.550,3	2.696,0	2.025,4	892,0	213,2	1.125,6	376,1	121,1	445,5	3.778,3	4.912,0	41.174,9	61.350,4	73.650,0
Transferências da LC 87/1996	0,0	0,0	0,0	0,0	0,0	0,0	0,0	0,0	0,0	0,0	0,0	0,0	0,0	0,0
Transferências da LC 61/1989	105.912,2	136.766,2	149.488,4	111.132,2	112.962,7	135.486,7	124.590,6	139.003,7	142.887,9	122.118,2	127.212,1	183.163,9	1.590.697,8	3.776.000,0
Transferências do FUNDEB	8.544.432,6	7.949.429,5	10.237.020,3	8.976.080,1	8.504.112,3	15.391.458,5	9.743.470,7	9.002.259,9	8.758.350,4	9.807.812,0	9.086.008,3	9.862.875,3	115.863.309,9	97.739.729,0
Outras Transferências Correntes	30.370.655,6	44.363.736,5	46.235.854,6	39.658.772,5	57.491.233,1	48.152.959,0	29.890.593,7	32.342.531,9	7.150.755,6	36.807.438,3	71.543.260,9	47.620.899,9	491.628.683,6	332.090.870,0
OUTRAS RECEITAS CORRENTES	133.385,7	312.165,0	134.681,7	207.315,4	242.711,1	192.810,1	192.081,5	636.453,4	278.607,0	236.582,5	120.734,1	100.071,4	2.886.581,9	3.077.318,0
DEDUÇÕES (II)	4.581.445,0	6.430.855,1	5.056.257,4	5.309.038,0	4.514.987,5	4.640.077,6	4.839.263,7	4.514.722,3	4.237.011,8	4.509.808,2	4.415.589,8	4.514.907,8	57.563.942,2	53.212.025,0
Contrib. p/ o Plano de Seg. Soc. Serv.	1.972.339,5	3.709.719,3	1.815.255,8	1.962.416,9	1.929.646,8	2.059.440,2	2.106.263,2	2.049.475,7	2.083.966,3	2.070.211,3	2.191.357,9	2.150.782,9	26.100.875,8	19.834.655,0
Compensação Financ. entre Reg. Previd.	0,0	0,0	0,0	0,0	0,0	0,0	0,0	0,0	0,0	0,0	0,0	0,0	0,0	150.000,0
Rendimentos de Aplicações de Recursos Previdenciários	56.510,3	188.236,4	0,0	0,0	0,0	0,0	0,0	0,0	0,0	0,0	0,0	0,0	244.746,7	0,0
Dedução de Receita p/ Formação do FUNDEB	2.552.595,2	2.532.899,4	3.241.001,6	3.346.619,1	2.585.340,7	2.580.637,4	2.733.000,5	2.465.246,6	2.153.045,5	2.439.596,9	2.224.211,9	2.364.124,9	31.218.319,7	33.227.370,0
RECEITA CORRENTE LÍQUIDA (III)	59.172.741,2	78.511.262,3	88.842.288,4	77.048.731,3	92.251.315,0	88.139.670,1	65.150.887,5	67.725.121,3	43.391.682,9	71.048.152,9	103.293.936,0	79.252.035,2	923.828.804,1	715.890.876,0
(-) Transf. obrig. União relat. emendas individuais (art.166-A, § 1º da CF/IV)	0,0	0,0	0,0	0,0	0,0	0,0	0,0	0,0	0,0	0,0	0,0	0,0	0,0	0,0
RCL AJUSTADA P/ CALC. LIM. ENDIV. (V)=(III-IV)	59.172.741,2	78.511.262,3	88.842.288,4	77.048.731,3	92.251.315,0	88.139.670,1	65.150.887,5	67.725.121,3	43.391.682,9	71.048.152,9	103.293.936,0	79.252.035,2	923.828.804,1	715.890.876,0
(-) Transf. Obrig. União relativas a emendas de bancada (art. 166, § 16, da CF) e ao vencimento dos agentes comunitários de saúde e de combate às endemias.	0,0	0,0	0,0	0,0	0,0	0,0	0,0	0,0	0,0	0,0	0,0	0,0	0,0	0,0
RCL AJUST. P/ CALC. LIM. DESP. PESSOAL (VII)=(V-VI)	59.172.741,2	78.511.262,3	88.842.288,4	77.048.731,3	92.251.315,0	88.139.670,1	65.150.887,5	67.725.121,3	43.391.682,9	71.048.152,9	103.293.936,0	79.252.035,2	923.828.804,1	715.890.876,0

R\$ 923.828.804,10

CHEFE DO PODER EXECUTIVO: LIVIA SOARES BELLO DA SILVA
RESPONSÁVEL PELA CONTABILIDADE: JHONE DE OLIVEIRA CLAUDIO

SIGFIS - Versão 2023

Data de Emissão: 26/02/2024 17:32h

Anexo 3 do RREO

Darye Saito Barros
Secretária Municipal de Fazenda
Mat. 137715-9

Livia Bello
Prefeita

Jhone de Claudio
CRC-RJ 13.454/O-2
MAT. 994943-3



Município de Araruama Poder Executivo



REPUBLICAÇÃO - RREO 5º BIMESTRE 2023

MUNICÍPIO DE ARARUAMA
RELATÓRIO RESUMIDO DA EXECUÇÃO ORÇAMENTÁRIA
DEMONSTRATIVO DAS RECEITAS E DESPESAS PREVIDENCIÁRIAS DO REGIME PRÓPRIO DOS SERVIDORES PÚBLICOS
ORÇAMENTO DA SEGURIDADE SOCIAL
PERÍODO DE REFERÊNCIA : 5º Bimestre / 2023

LRF, art 53, inciso II - Anexo 4

R\$ 1,00

REGIME PRÓPRIO DE PREVIDÊNCIA DOS SERVIDORES - RPPS
FUNDO EM CAPITALIZAÇÃO (PLANO PREVIDENCIÁRIO)

RECEITAS PREVIDENCIÁRIAS - RPPS (FUNDO EM CAPITALIZAÇÃO)	PREVISÃO ATUALIZADA	RECEITAS REALIZADAS Até 5º Bim/2023
RECEITAS CORRENTES (I)	783.087,0	5.158.235,6
Receitas de Contribuições dos Segurados	0,0	750.866,0
Civil	0,0	750.866,0
Ativo	0,0	0,0
Inativo	0,0	720.356,3
Pensionista	0,0	30.509,7
Militar	0,0	0,0
Ativo	0,0	0,0
Inativo	0,0	0,0
Pensionista	0,0	0,0
Receitas de Contribuições Patronais	0,0	0,0
Civil	0,0	0,0
Ativo	0,0	0,0
Inativo	0,0	0,0
Pensionista	0,0	0,0
Militar	0,0	0,0
Ativo	0,0	0,0
Inativo	0,0	0,0
Pensionista	0,0	0,0
Receita Patrimonial	622.687,0	4.352.162,9
Receitas Imobiliárias	14.195,0	0,0
Receitas de Valores Mobiliários	608.492,0	4.352.162,9
Outras Receitas Patrimoniais	0,0	0,0
Receita de Serviços	0,0	0,0
Outras Receitas Correntes	160.400,0	55.206,7
Compensação Previdenciária do RGPS para o RPPS	150.000,0	0,0
Aportes Periódicos para Amortização do Déficit Atuarial do RPPS (II)	0,0	0,0
Demais Receitas Correntes	10.400,0	55.206,7
RECEITAS DE CAPITAL (III)	0,0	0,0
Alienação de Bens, Direitos e Ativos	0,0	0,0
Amortização de Empréstimos	0,0	0,0
Outras Receitas de Capital	0,0	0,0
TOTAL DAS RECEITAS FUNDO DE CAPITALIZAÇÃO - RPPS (IV) = (I + III - II)	783.087,0	5.158.235,6

Livia Bello
Prefeita

Jhone de Claudio
CRC-RJ 133454/O-2
MAT. 994943-3

DESPESAS PREVIDENCIÁRIAS - RPPS (FUNDO EM CAPITALIZAÇÃO)	DOTAÇÃO ATUALIZADA	DESPESAS EMPENHADAS	DESPESAS LIQUIDADAS	DESPESAS PAGAS
		Até 5º Bim/2023	Até 5º Bim/2023	Até 5º Bim/2023
Benefícios - Civil	63.485.245,0	51.218.972,0	47.423.526,3	47.361.823,2
Aposentadorias	56.000.000,0	44.801.147,7	41.739.038,7	41.701.594,4
Pensões	7.485.245,0	6.417.824,3	5.684.487,6	5.660.228,8
Outros Benefícios Previdenciários	0,0	0,0	0,0	0,0
Outras Despesas Previdenciárias	0,0	0,0	3.279,2	3.279,2
Compensação Previdenciária do RPPS para o RGPS	0,0	0,0	3.279,2	3.279,2
Demais despesas Previdenciárias	0,0	0,0	0,0	0,0
TOTAL DAS DESPESAS FUNDO EM CAPITALIZAÇÃO RPPS (V)	63.485.245,0	51.218.972,0	47.426.805,5	47.365.102,4
RESULTADO FUNDO EM CAPITALIZAÇÃO (VI) = (IV - V)	-62.702.158,0	-46.060.736,4	-42.268.569,9	-42.206.866,8

Dayse Saiz de Barros
Secretária Municipal de Fazenda
Mat. 137715-9

RECURSOS RPPS ARRECADADOS EM EXERCÍCIOS ANTERIORES	PREVISÃO ORÇAMENTÁRIA
VALOR	0,0

RESERVA ORÇAMENTÁRIA DO RPPS	PREVISÃO ORÇAMENTÁRIA
VALOR	0,0

APORTES DE RECURSOS PARA O FUNDO EM CAPITALIZAÇÃO DO RPPS	APORTES REALIZADAS
Plano de Amortização - Contribuição Patronal Suplementar	0,0
Plano de Amortização - Aporte Periódico de Valores Predefinidos	0,0
Outros Aportes RPPS	0,0
Recursos para Cobertura de Déficit Financeiro	0,0

BENS E DIREITOS DO RPPS (FUNDO EM CAPITALIZAÇÃO)	PERÍODO DE REFERÊNCIA
	Até 5º Bim/2023
Caixa e Equivalentes de Caixa	0,0
Investimentos e Aplicações	41.784.876,2
Outros Bens e Direitos	0,0
TOTAL DE BENS E DIREITOS DO RPPS	41.784.876,2

Município de Araruama

Poder Executivo

REPUBLICAÇÃO - RREO 5º BIMESTRE 2023

MUNICÍPIO DE ARARUAMA
RELATÓRIO RESUMIDO DA EXECUÇÃO ORÇAMENTÁRIA
DEMONSTRATIVO DAS RECEITAS E DESPESAS PREVIDENCIÁRIAS DO REGIME PRÓPRIO DOS SERVIDORES PÚBLICOS
ORÇAMENTO DA SEGURIDADE SOCIAL
PERÍODO DE REFERÊNCIA : 5º Bimestre / 2023

LRF, art 53, inciso II - Anexo 4

R\$ 1,00

FUNDO EM REPARTIÇÃO (Plano Financeiro)

RECEITAS PREVIDENCIÁRIAS FUNDO EM REPARTIÇÃO - RPPS	PREVISÃO ATUALIZADA	RECEITAS REALIZADAS
		Até 5º Bim/2023
RECEITAS CORRENTES (VII)	544.885,0	0,0
Receitas de Contribuições dos Segurados	544.885,0	0,0
Civil	544.885,0	0,0
Ativo	0,0	0,0
Inativo	496.250,0	0,0
Pensionista	48.635,0	0,0
Militar	0,0	0,0
Ativo	0,0	0,0
Inativo	0,0	0,0
Pensionista	0,0	0,0
Receitas de Contribuições Patronais	0,0	0,0
Civil	0,0	0,0
Ativo	0,0	0,0
Inativo	0,0	0,0
Pensionista	0,0	0,0
Militar	0,0	0,0
Ativo	0,0	0,0
Inativo	0,0	0,0
Pensionista	0,0	0,0
Receita Patrimonial	0,0	0,0
Receitas Imobiliárias	0,0	0,0
Receitas de Valores Mobiliários	0,0	0,0
Outras Receitas Patrimoniais	0,0	0,0
Receita de Serviços	0,0	0,0
Outras Receitas Correntes	0,0	0,0
Compensação Previdenciária do RGPS para o RPPS	0,0	0,0
Demais Receitas Correntes	0,0	0,0
RECEITAS DE CAPITAL (VIII)	0,0	0,0
Alienação de Bens, Direitos e Ativos	0,0	0,0
Amortização de Empréstimos	0,0	0,0
Outras Receitas de Capital	0,0	0,0
TOTAL DAS RECEITAS FUNDO EM REPARTIÇÃO RPPS (IX) = (VII + VIII)	544.885,0	0,0


Livia Bello
Prefeita


Jhone de Claudio
CRC-RJ 133454/O-2
MAT. 994943-3

DESPESAS FUNDO EM REPARTIÇÃO - RPPS	DOTAÇÃO INICIAL	DOTAÇÃO ATUALIZADA	DESPESAS EMPENHADAS	DESPESAS LIQUIDADAS	DESPESAS PAGAS
			Até 5º Bim/2023	5º Bim/2023	5º Bim/2023
Benefícios - Civil	0,0	0,0	0,0	0,0	0,0
Aposentadorias	0,0	0,0	0,0	0,0	0,0
Pensões	0,0	0,0	0,0	0,0	0,0
Outros Benefícios Previdenciários	0,0	0,0	0,0	0,0	0,0
Outras Despesas Previdenciárias	0,0	0,0	0,0	0,0	0,0
Compensação Previdenciária do RPPS para o RGPS	0,0	0,0	0,0	0,0	0,0
Demais despesas Previdenciárias	0,0	0,0	0,0	0,0	0,0
TOTAL DAS DESPESAS FUNDO EM REPARTIÇÃO RPPS (X)	0,0	0,0	0,0	0,0	0,0
RESULTADO FUNDO EM REPARTIÇÃO RPPS (XI) = (IX - X)	544.885,0	544.885,0	0,0	0,0	0,0


Dayse Sara de Barros
Secretária Municipal de Fazenda
Mat. 137715-9

APORTES DE RECURSOS PARA O FUNDO EM REPARTIÇÃO DO RPPS	APORTES REALIZADAS
Recursos para Cobertura de Insuficiências Financeiras	0,0
Recursos para Formação de Reserva	0,0
BENS E DIREITOS DO FUNDO (FUNDO EM REPARTIÇÃO)	SALDO ATUAL
Caixa e Equivalentes de Caixa	2.371.566,9
Investimentos e Aplicações	0,0
Outro Bens e Direitos	0,0

RECEITAS DA ADMINISTRAÇÃO - RPPS	PREVISÃO INICIAL	PREVISÃO ATUALIZADA	RECEITAS REALIZADAS
			Até 5º Bim/2023
Receitas Correntes	0,0	0,0	0,0
Total das Receitas da Administração RPPS (XII)	0,0	0,0	0,0

CHEFE DO PODER EXECUTIVO: LIVIA SOARES BELLO DA SILVA
RESPONSÁVEL PELA CONTABILIDADE: JHONE DE OLIVEIRA CLAUDIO

SIGFIS - Versão 2023

Data de Emissão: 26/02/2024 17:32h

Anexo 4 do RREO



Município de Araruama Poder Executivo



REPUBLIÇÃO - RREO 5º BIMESTRE 2023

MUNICÍPIO DE ARARUAMA
RELATÓRIO RESUMIDO DA EXECUÇÃO ORÇAMENTÁRIA
DEMONSTRATIVO DAS RECEITAS E DESPESAS PREVIDENCIÁRIAS DO REGIME PRÓPRIO DOS SERVIDORES PÚBLICOS
ORÇAMENTO DA SEGURIDADE SOCIAL
PERÍODO DE REFERÊNCIA : 5º Bimestre / 2023

LRF, art 53, inciso II - Anexo 4

R\$ 1,00

DESPESAS DA ADMINISTRAÇÃO - RPPS	DOTAÇÃO INICIAL	DOTAÇÃO ATUALIZADA	DESPESAS EMPENHADAS	DESPESAS LIQUIDADAS	DESPESAS PAGAS
			Até 5º Bim/2023	5º Bim/2023	5º Bim/2023
Despesas Correntes (XII)	3.862.000,0	3.814.000,0	2.712.252,6	2.056.798,8	2.055.201,2
Despesas de Capital (XIV)	80.000,0	610.000,0	21.810,0	13.585,0	13.585,0
Total das Despesas da Administração RPPS (XV)=(XII+XIV)	3.942.000,0	4.424.000,0	2.734.062,6	2.070.383,8	2.068.786,2
Resultado da Administração RPPS (XVI)=(XII-XV)	-3.942.000,0	-4.424.000,0	-2.734.062,6	-2.070.383,8	-2.068.786,2

BENEFÍCIOS PREVIDENCIÁRIOS MANTIDOS PELO TESOUREIRO

RECEITAS PREVIDENCIÁRIAS (BENEFÍCIOS MANTIDOS PELO TESOUREIRO)	PREVISÃO ATUALIZADA (a)	RECEITAS REALIZADAS ATÉ O BIM (b)
Contribuição do Servidores	0,0	0,0
Demais Receitas Previdenciárias	0,0	0,0
TOTAL DAS RECEITAS (BENEFÍCIOS MANTIDOS PELO TESOUREIRO) (XVII)	0,0	0,0

DESPESAS PREVIDENCIÁRIAS (BENEFÍCIOS MANTIDOS PELO TESOUREIRO)	DOTAÇÃO ATUALIZADA (c)	DESPESAS EMPENHADAS Até o Bimestre (d)	DESPESAS LIQUIDADAS Até o Bimestre (e)	DESPESAS PAGAS Até o Bimestre (f)
Aposentadorias	0,0	0,0	0,0	0,0
Pensões	0,0	0,0	0,0	0,0
Outras Despesas Previdenciárias	0,0	0,0	0,0	0,0
TOTAL DAS DESPESAS (BENEFÍCIOS MANTIDOS PELO TESOUREIRO) (XVIII)	0,0	0,0	0,0	0,0

Livia Bello
Prefeita

Jhone de Oliveira Claudio
CRC-RJ 183454/O-2
MAT. 994943-3

Dayse Saito de Barros
Secretária Municipal de Fazenda
Mat. 137715-9



Município de Araruama

Poder Executivo



REPUBLIÇÃO - RREO 5º BIMESTRE 2023

MUNICÍPIO DE ARARUAMA
RELATÓRIO RESUMIDO DA EXECUÇÃO ORÇAMENTÁRIA
DEMONSTRATIVO DOS RESULTADOS PRIMÁRIO E NOMINAL
ORÇAMENTOS FISCAL E DA SEGURIDADE SOCIAL
PERÍODO DE REFERÊNCIA : 5º Bimestre / 2023

LRF, art 53, inciso III - Anexo 6b

R\$ Milhares

CÁLCULO DO RESULTADO NOMINAL	ABAIXO DA LINHA	
	Em 31/12/2022 (a)	Em 31/Out/2023 (b)
DÍVIDA CONSOLIDADA (XXVIII)	926.345,10	25.867.986,20
DEDUÇÕES (XXIX)	83.611.482,20	46.694.532,20
Disponibilidade de Caixa	83.492.238,10	46.694.532,20
Disponibilidade de Caixa Bruta	123.224.978,50	75.968.048,10
(-) Restos a Pagar Processados (XXX)	27.843.893,30	20.609.204,80
(-) Depósitos Restituíveis	11.888.847,10	8.664.311,10
Demais Haveres Financeiros	119.244,10	0,00
DÍVIDA CONSOLIDADA LÍQUIDA (XXXI) = (XXVIII - XXIX)	-82.685.137,10	-20.826.546,00
RESULTADO NOMINAL - Abaixo da Linha (XXXII) = (XXXIa - XXXIb)	-61.858.591,10	
AJUSTE METODOLÓGICO	Até o 5º Bimestre / 2023	
VARIAÇÃO SALDO RPP = (XXXIII) = (XXXb - XXXa)	-7.234.688,50	
RECEITA DE ALIENAÇÃO DE INVESTIMENTOS PERMANENTES (IX)	0,00	
PASSIVOS RECONHECIDOS NA DC (XXXIV)	0,00	
VARIAÇÃO CAMBIAL (XXXV)	0,00	
PAGAMENTOS DE PRECATÓRIOS INTEGRANTES DA DC (XXXVI)	0,00	
OUTROS AJUSTES (XXXVII)	0,00	
RESULTADO NOMINAL AJUSTADO - Abaixo da Linha (XXXVIII)=(XXXII-XXXIII-IX+XXXIV+XXXV-XXXVI+XXXVII)	-54.623.902,60	
RESULTADO PRIMÁRIO - Abaixo da Linha (XXXIX) = XXXVIII - XXV + XXVI	-79.440.131,30	
INFORMAÇÕES ADICIONAIS	PREVISÃO ORÇAMENTÁRIA	
SALDO DE EXERCÍCIOS ANTERIORES	5.898.100,00	
Recursos Arrecadados em Exercícios Anteriores - RPPS	0,00	
Superávit Financeiro Utilizado para Abertura e Reabertura de Créditos Adicionais	5.898.100,00	
RESERVA ORÇAMENTÁRIA DO RPS	0,00	



Livia Bello
Prefeita



Jhone de Oliveira Claudio
CRC-RJ 133454/O-2
MAT. 994943-3



Dayse Saiz de Barros
Secretária Municipal de Fazenda
Mat. 137715-9

Fonte : Departamento de Contabilidade do Poder Executivo Municipal/FUMSA/CMA/FMAS/IBASMA/FMDCA/FHS/FMCA/FMPG

CHEFE DO PODER EXECUTIVO: LIVIA SOARES BELLO DA SILVA
RESPONSÁVEL PELA CONTABILIDADE: JHONE DE OLIVEIRA CLAUDIO
SIGFIS - Versão 2023

Emissão: 26/02/2024 17:32h

Anexo 6b do RREO



Município de Araruama Poder Executivo



REPUBLICAÇÃO - RREO 5º BIMESTRE 2023

MUNICÍPIO DE ARARUAMA
RELATÓRIO RESUMIDO DA EXECUÇÃO ORÇAMENTÁRIA
DEMONSTRATIVO DOS RESULTADOS PRIMÁRIO E NOMINAL
ORÇAMENTOS FISCAL E DA SEGURIDADE SOCIAL
PERÍODO DE REFERÊNCIA : 5º Bimestre / 2023

LRF, art 53, inciso III - Anexo 6a

R\$1,00

ACIMA DA LINHA		
RECEITAS PRIMÁRIAS	PREVISÃO ATUALIZADA	Jan a Out/2023
		RECEITAS REALIZADAS
RECEITAS CORRENTES (I)	735.875.531,0	806.563.617,9
Impostos, Taxas e Contribuições de Melhoria	127.211.400,0	111.971.431,5
Imposto s/ a Prop. Predial/Territorial Urbana (IPTU)	63.800.207,0	52.110.257,4
Impostos s/ Serviços de Qualquer Natureza (ISS)	27.736.626,0	26.310.925,3
Imposto s/ Transmissão de Bens Imóveis (ITBI)	8.820.567,0	7.825.093,0
Imposto de Renda Retido na Fonte (IRRF)	18.974.000,0	18.648.842,8
Outros Impostos, Taxas e Contribuições de Melhoria	7.880.000,0	7.076.313,0
Contribuições	39.662.245,0	42.236.024,6
Receita Patrimonial	3.171.164,0	24.996.524,0
Aplicações Financeiras (II)	3.156.969,0	24.996.524,0
Outras Receitas Patrimoniais	14.195,0	0,0
Transferências Correntes ¹	562.740.079,0	624.918.609,6
Cota Parte FPM (80%)	54.929.760,0	51.162.805,2
Cota Parte ICMS (80%)	59.963.200,0	42.850.199,5
Cota Parte IPVA (80%)	14.936.800,0	13.519.370,0
Cota Parte ITR (80%)	58.920,0	44.083,4
L.C. Nº 87/96 - ICMS Desoneração (80%)	0,0	0,0
L.C. Nº 61/89	3.020.800,0	1.078.413,8
Transferências do FUNDEB	97.739.729,0	84.894.878,4
Outras Transferências Correntes	332.090.870,0	431.368.859,3
Demais Receitas Correntes	3.090.643,0	2.441.028,2
Outras Receitas Financeiras (III)	0,0	0,0
Receitas Correntes Restantes	3.090.643,0	2.441.028,2
RECEITAS PRIMÁRIAS CORRENTES (IV)=(I-III)	732.718.562,0	781.567.093,9
RECEITAS DE CAPITAL (V)	1.041.955,0	0,0
Operações de Crédito (VI)	0,0	0,0
Amortização de Empréstimos (VII)	0,0	0,0
Alienação de Bens	0,0	0,0
Receita de Alienação de Investimentos Tempoários (VIII)	0,0	0,0
Receita de Alienação de Investimentos Permanentes (IX)	0,0	0,0
Outras Alienações de bens	0,0	0,0
Transferências de Capital	1.041.955,0	0,0
Convênios	0,0	0,0
Outras Transferências de Capital	1.041.955,0	0,0
Outras Receitas de Capital	0,0	0,0
Outras Receitas de Capital não Primárias (X)	0,0	0,0
Outras Receitas de Capital Primárias	0,0	0,0
RECEITAS PRIMÁRIAS DE CAPITAL (XI) = (V-VI-VII-VIII-IX-X)	1.041.955,0	0,0
RECEITA PRIMÁRIA TOTAL (XII) = (IV + XI)	733.760.517,0	781.567.093,9


Livia Bello
Prefeita

Jhone de Oliveira Claudio
CRC-RJ 133454/O-2
MAT. 994943-3

Dayse Saiz de Barros
Secretária Municipal de Fazenda
Mat. 137715-9


DESPESAS PRIMÁRIAS	DOTAÇÃO ATUALIZADA	Jan a Out/2023					
		DESPESAS EMPENHADAS	DESPESAS LIQUIDADAS	DESPESAS PAGAS (a)	RESTOS A PAGAR PROCESSADOS PAGOS (b)	RESTOS A PAGAR NÃO PROCESSADOS	
						LIQUIDADOS	PAGOS (c)
DESPESAS CORRENTES (XIII)	859.054.570,1	759.315.132,4	604.576.392,1	597.654.643,1	2.796.968,3	33.700.171,8	33.700.171,8
Pessoal e Encargos Sociais	325.902.261,4	284.554.642,5	274.104.397,0	271.222.128,0	69.771,5	47.902,3	47.902,3
Juros e Encargos da Dívida (XIV)	555.000,0	555.000,0	180.295,3	180.295,3	0,0	0,0	0,0
Outras Despesas Correntes	532.597.308,8	474.205.489,9	330.291.699,8	326.252.219,8	2.727.196,8	33.652.269,5	33.652.269,5
DESPESAS PRIMÁRIAS CORRENTES (XV) = (XIII - XIV)	858.499.570,1	758.760.132,4	604.396.096,8	597.474.347,8	2.796.968,3	33.700.171,8	33.700.171,8
DESPESAS DE CAPITAL (XVI)	227.198.707,7	195.328.394,5	104.062.653,3	98.490.432,5	4.202.293,6	13.560.894,4	13.560.894,4
Investimentos	211.717.861,0	179.850.604,5	91.984.180,5	86.411.959,6	4.202.293,6	13.032.506,0	13.032.506,0
Inversões Financeiras	0,0	0,0	0,0	0,0	0,0	0,0	0,0
Concessão de Empréstimos (XVII)	0,0	0,0	0,0	0,0	0,0	0,0	0,0
Aquisição de Título de Capital já Integralizado (XVIII)	0,0	0,0	0,0	0,0	0,0	0,0	0,0
Aquisição de Título de Crédito (XIX)	0,0	0,0	0,0	0,0	0,0	0,0	0,0
Demais Inversões Financeiras	0,0	0,0	0,0	0,0	0,0	0,0	0,0
Amortização da Dívida (XX)	15.480.846,7	15.477.790,0	12.078.472,8	12.078.472,8	0,0	528.388,4	528.388,4
DESPESAS PRIMÁRIAS DE CAPITAL (XXI)=(XVI-XVII-XVIII-XIX-X)	211.717.861,0	179.850.604,5	91.984.180,5	86.411.959,7	4.202.293,6	13.032.506,0	13.032.506,0
RESERVA DE CONTINGÊNCIA (XXII)	0,0	0,0	0,0	0,0	0,0	0,0	0,0
DESPESA PRIMÁRIA TOTAL (XXIII) = (XV+XXI+XXII)	1.070.217.431,1	938.610.736,9	696.380.277,3	683.886.307,5	6.999.261,9	46.732.677,8	46.732.677,8
RESULTADO PRIMÁRIO - Acima da Linha (XXIV) = (XIIa - XXIIIa)	--	--	--	43.948.846,8	--	--	--

CHEFE DO PODER EXECUTIVO: LIVIA SOARES BELLO DA SILVA
RESPONSÁVEL PELA CONTABILIDADE: JHONE DE OLIVEIRA CLAUDIO



Município de Araruama

Poder Executivo



REPUBLICAÇÃO - RREO 5º BIMESTRE 2023

MUNICÍPIO DE ARARUAMA
RELATÓRIO RESUMIDO DA EXECUÇÃO ORÇAMENTÁRIA
DEMONSTRATIVO DO RESULTADO PRIMÁRIO
ORÇAMENTOS FISCAL E DA SEGURIDADE SOCIAL
PERÍODO DE REFERÊNCIA : 5º Bimestre / 2023

LRF, art 53, inciso III - Anexo 6a

R\$1,00

META FISCAL PARA O RESULTADO PRIMÁRIO		VALOR CORRENTE
Meta fixada no Anexo de Metas Fiscais da LDO para o exercício de referência		5.044.475,0
JUROS NOMINAIS		Jan a Out/2023
		VALOR INCORRIDO
Encargos e Variações Monetárias Ativos (XXV)		24.996.524,0
Encargos e Variações Monetárias Passivas (XXVI)		180.295,3
RESULTADO NOMINAL - Acima da Linha (XXVII) = XXIV + (XXV - XXVI)		68.765.075,5
META FISCAL PARA O RESULTADO NOMINAL		VALOR CORRENTE
Meta fixada no Anexo de Metas Fiscais da LDO para o exercício de referência		133.744,0

Fonte : Departamento de Contabilidade do Poder Executivo Municipal/FUMSA/CMA/FMAS/IBASMA/FMDCA/FHS/FMCA/FMPG

Nota : *Para efeito deste Demonstrativo, o montante das Transferências Correntes corresponde, dentre outras receitas, ao total das Transferências Intergovernamentais, excluídas as Deduções da Receita Corrente para Formação do FUNDEB.



Livia Bello
Prefeita



Jhone de Oliveira Claudio
CRC-RJ 133454/O-2
MAT. 994943-3



Dayse Sata de Barros
Secretária Municipal de Fazenda
Mat. 137715-9

CHEFE DO PODER EXECUTIVO: LIVIA SOARES BELLO DA SILVA
RESPONSÁVEL PELA CONTABILIDADE: JHONE DE OLIVEIRA CLAUDIO



Município de Araruama

Poder Executivo



REPUBLIÇÃO - RREO 5º BIMESTRE 2023

MUNICÍPIO DE ARARUAMA - PODER EXECUTIVO
 DEMONSTRATIVO SIMPLIFICADO DO RELATÓRIO RESUMIDO DA EXECUÇÃO ORÇAMENTÁRIA
DEMONSTRATIVO SIMPLIFICADO
 ORÇAMENTOS FISCAL E DA SEGURIDADE SOCIAL
 PERÍODO DE REFERÊNCIA : 5º Bimestre / 2023

LRF, art 48 - Anexo 14		R\$1,00			
BALANÇO ORÇAMENTÁRIO - RECEITAS		Até o bimestre			
Previsão Inicial de Receita		770.526.989,0			
Previsão Atualizada da Receita		770.526.989,0			
Receitas Realizadas		838.703.817,7			
Deficit Orçamentário		0,0			
Saldos de Exercícios Anteriores (utilizados para créditos adicionais)		6.253.322,5			
BALANÇO ORÇAMENTÁRIO - DESPESAS		Até o bimestre			
Dotação Inicial		770.346.989,0			
Créditos Adicionais		355.687.032,6			
Dotação Atualizada		1.126.034.021,6			
Despesas Empenhadas		987.620.191,0			
Despesas Liquidadas		740.839.905,7			
Superavit Orçamentário		0,0			
DESPESAS POR FUNÇÃO/SUBFUNÇÃO		Até o bimestre			
Despesas Empenhadas		987.620.191,0			
Despesas Liquidadas		740.839.905,8			
RECEITA CORRENTE LIQUIDA - RCL		Até o bimestre			
Receita Corrente Líquida		923.828.804,1			
RECEITAS/DESPESAS DOS REGIMES DE PREVIDENCIA		Até o bimestre			
Regime Próprio de Previdência Social dos Servidores Públicos		5.158.235,6			
Receitas Previdenciárias realizadas (III)		47.426.805,5			
Despesas Previdenciárias liquidadas (IV)		-42.268.569,9			
Resultado Previdenciário (III-IV)					
RESULTADOS NOMINAL E PRIMÁRIO		Meta Fixada no Anexo de Metas Fiscais da LDO (a)	Resultado Apurado Até o Bimestre (b)	% em Relação à Meta (b/a)	
Resultado Nominal		133.744,0	68.765.075,5	51.415,5%	
Resultado Primário		5.044.475,0	43.948.846,8	871,2%	
MOVIMENTAÇÃO DE RESTOS A PAGAR		Inscrição	Cancelamento até o bimestre	Pagamento até o bimestre	Saldo a pagar
POR PODER					
RESTOS A PAGAR PROCESSADOS					
Poder Executivo		27.843.893,2	50,8	7.234.637,7	20.609.204,7
Poder Legislativo		0,0	0,0	0,0	0,0
RESTOS A PAGAR NÃO PROCESSADOS					
Poder Executivo		111.854.426,0	297.587,2	42.402.470,6	69.154.368,2
Poder Legislativo		-9.791,3	0,0	0,0	-9.791,3
TOTAL		139.688.527,9	297.638,0	49.637.108,3	89.753.781,6
DESPESAS COM MANUTENÇÃO E DESENVOLVIMENTO DO ENSINO - MDE		Valor Apurado até o bimestre	Limites Constitucionais Anuais		
Mínimo Anual de 25% das Receitas de Impostos na Manutenção e Desenvolvimento do Ensino - MDE		73.048.934,2	%Mínimo Aplicar Exerc	%Aplicado até o bimestre	30,5%
Mínimo Anual de 70% do FUNDEB na Remuneração do Magistério com Ensino Fundamental e Educação Infantil		79.485.988,0	70%		79,2%
RECEITAS DE OPERAÇÕES DE CRÉDITO E DESPESAS DE CAPITAL		Valor Apurado Até o Bimestre	Saldo a Realizar		
Receita de Operação de Crédito					
Despesa de Capital Líquida					
PROJEÇÃO ATUARIAL DOS REGIMES DE PREVIDÊNCIA		Exercício em Referência	10º Exercício	20º Exercício	35º Exercício
Regime Próprio de Previdência Social dos Servidores Públicos					
Receitas Previdenciárias (IV)					
Despesas Previdenciárias (V)					
Resultado Previdenciário (VI)=(IV-V)					
RECEITA DA ALIENAÇÃO DE ATIVOS E APLICAÇÃO DOS RECURSOS		Valor Apurado Até o Bimestre	Saldo a Realizar		
Receita de Capital Resultante da Alienação de Ativos					
Aplicação dos Recursos da Alienação de Ativos					
DESPESAS COM AÇÕES E SERVIÇOS PÚBLICOS DE SAÚDE		Valor Apurado Até o Bimestre	Limite Constitucional Anual		
Despesas Próprias com Ações e Serviços Públicos de Saúde		61.388.047,2	%Mínimo a Aplicar no Exercício	% Aplicado até o bimestre	26,0%
DESPESAS DE CARÁTER CONTINUADO, DERIVADAS DE PPP'S CONTRATADAS		Valor Apurado no Exercício Corrente			
Total das despesas / RCL (%)		0,0%			


 Livia Bello
 Prefeito


 Jhone de Claudio
 CRC-RJ 133454/O-2
 MAT. 994943-3


 Dayse Saito de Barros
 Secretária Municipal de Fazenda
 Mat. 137715-9

FORNE :
 Nota :

CHEFE DO PODER EXECUTIVO: LIVIA SOARES BELLO DA SILVA
 RESPONSÁVEL PELA CONTABILIDADE: JHONE DE OLIVEIRA CLAUDIO

SIGFIS - Versão 2023

Data de Emissão: 26/02/2024 17:33h

Anexo 14 do RREO



Município de Araruama Poder Executivo



DCRGF 3º QUADRIMESTRE 2023

R\$ 1,00

DESPESA EXECUTADAS (Últimos 12 Meses)	LIQUIDADAS												INSCRITAS EM RP NÃO PROCESSADOS	
	DESPESA COM PESSOAL													
	Jan/2023	Fev/2023	Mar/2023	Abr/2023	Mai/2023	Jun/2023	Jul/2023	Ago/2023	Set/2023	Out/2023	Nov/2023	Dez/2023		Ult.12Meses
DESPESA BRUTA COM PESSOAL (I)	26.852.540,35	26.076.235,32	28.531.838,97	29.895.045,57	30.152.052,33	29.957.839,28	31.497.476,96	29.076.027,00	31.324.294,57	31.553.392,74	31.342.266,62	60.006.514,42	388.325.600,33	1.881.865,55
Pessoal Ativo	22.356.706,49	23.405.551,49	23.794.905,51	24.984.231,06	25.102.399,17	24.991.006,95	26.486.770,24	24.059.221,43	26.297.837,07	26.527.536,49	26.287.383,94	50.290.405,23	324.664.551,97	1.597.025,78
Vencimentos, Vantagens e Outras Despesas Variáveis	19.503.971,72	19.485.971,57	19.833.706,41	20.848.995,07	21.039.252,80	20.844.076,31	21.480.429,70	20.835.647,64	22.005.089,64	22.228.665,76	22.093.605,66	43.687.221,97	273.805.519,24	1.588.302,78
Obrigações Patronais	2.853.069,77	3.995.979,92	3.981.900,10	4.136.025,99	4.143.346,37	4.147.030,64	5.006.346,54	3.223.583,79	4.282.741,43	4.193.158,19	6.603.773,26	6.603.773,26	50.788.822,73	8.733,00
Benefícios Previdenciários	0,00	0,00	0,00	0,00	0,00	0,00	0,00	0,00	0,00	0,00	0,00	0,00	0,00	0,00
Pessoal Inativo e Pensionista	4.495.778,86	4.497.637,06	4.525.362,35	4.799.089,23	4.756.726,26	4.774.506,15	4.818.476,54	4.824.162,65	4.834.531,85	4.833.830,42	4.843.504,51	9.604.500,52	61.528.006,60	-14.138,77
Aposentadorias, Reservas e Reformas	3.942.480,20	3.944.538,38	3.974.867,87	4.154.038,52	4.190.958,75	4.206.063,85	4.246.421,04	4.266.807,15	4.271.943,93	4.271.530,26	4.282.937,63	8.492.370,29	54.880.453,87	-14.138,77
Pensões	553.098,66	553.098,68	550.494,48	565.050,71	565.767,51	558.442,30	558.055,50	558.055,50	558.587,92	558.300,16	560.566,88	1.112.190,23	7.247.648,73	0,00
Outros Benefícios Previdenciários	0,00	0,00	0,00	0,00	0,00	0,00	0,00	0,00	0,00	0,00	0,00	0,00	0,00	0,00
Outras Despesa Pessoal Decorrentes Contratos Terceiriz. (art.18 do §	0,00	178.026,77	191.524,91	197.225,28	192.272,10	192.226,18	192.226,18	192.226,18	192.226,18	192.226,18	192.226,18	211.488,27	2.133.141,76	298.948,54
Despesa com Pessoal Não Executada Oramentariamente	0,00	0,00	0,00	0,00	0,00	0,00	0,00	0,00	0,00	0,00	0,00	0,00	0,00	0,00
Despesas não Computadas (art. 19, § 1º da LRF) (II)	4.495.778,86	4.497.637,06	4.525.362,35	4.799.089,23	4.756.726,26	4.774.506,15	4.818.476,54	4.824.162,65	4.834.531,85	4.833.830,42	4.843.504,51	9.604.500,52	61.528.006,60	-14.138,77
Indeniz. Demissão/Incent. Demiss. Volunt./Deduções Const.	0,00	0,00	0,00	0,00	0,00	0,00	0,00	0,00	0,00	0,00	0,00	0,00	0,00	0,00
Decorrentes de Decisão Judicial	0,00	0,00	0,00	0,00	0,00	0,00	0,00	0,00	0,00	0,00	0,00	0,00	0,00	0,00
Despesas de Exercícios Anteriores	0,00	0,00	0,00	0,00	0,00	0,00	0,00	0,00	0,00	0,00	0,00	0,00	0,00	0,00
Inativos e Pensionistas com Recursos Vinculados	4.495.778,86	4.497.637,06	4.525.362,35	4.799.089,23	4.756.726,26	4.774.506,15	4.818.476,54	4.824.162,65	4.834.531,85	4.833.830,42	4.843.504,51	9.604.500,52	61.528.006,60	-14.138,77
DESPESA LÍQUIDA COM PESSOAL (III) = (I - II)	22.356.706,49	23.578.598,26	23.986.476,42	25.115.956,34	25.375.326,27	25.183.333,13	26.679.002,42	24.251.858,35	25.215.726,04	25.398.675,14	25.988.891,43	49.494.783,69	322.055.368,98	1.045.292,74
APURAÇÃO DO CUMPRIMENTO DO LIMITE LEGAL													% SOBRE A RCL AJUSTADA	
RECEITA CORRENTE LÍQUIDA - RCL (IV)													983.965.896,70	98,94%
(-) Transferências Obrigatórias da União relativas às emendas individuais (art. 166-a § 1º da CF) (V)													600.000,00	
(-) Transf. Obrig. da União relativas às emendas de bancada (art.166, §16 da CF) e ao venc. dos agentes comunitários de saúde e de combate às endemias (VI)													0,00	
RECEITA CORRENTE LÍQUIDA AJUSTADA (VII)= (IV - V - VI)													983.365.896,70	33,60%
DESPESA TOTAL COM PESSOAL - DTP (VIII) = (IIIa + IIIb)													323.650.661,72	60,00%
LIMITE MÁXIMO (IX) (incisos I, II e III, art. 20 da LRF)													578.019.538,02	57,00%
para LIMITE PRUDENCIAL (X) = (0,95 x IX) (parágrafo único do art. 22 da LRF)													549.118.561,12	54,00%
LIMITE DE ALERTA (XI) = (0,90 x IX) (inciso II do §1º do art. 59 da LRF)													520.217.584,22	

Fonte : Departamento de Contabilidade do Poder Executivo Municipal/FUIMS/CMA/FMAS/IBASMA/FMDCAF/HS/FMCAF/MPG

Nota :

- Nos demonstrativos elaborados no 1º e no 2º quadrimestre de cada exercício, os valores de restos a pagar não processados inscritos em 31 de dezembro do exercício anterior, continuarão a ser informados nesse campo. Esses valores não sofrem alteração pelo e somente no caso de cancelamento podem ser excluídos.

- Este Demonstrativo não foi consolidado com as informações do Relatório de Gestão Fiscal do Poder Legislativo referente ao período. Demonstrativo do cálculo de apuração do limite permitido (art 71 da LRF):

CHIEFE DO PODER EXECUTIVO: LIVIA SOARES BELLO DA SILVA
 RESPONSÁVEL PELO CONTROLE INTERNO: MONICA COSTA GUIMARAES
 RESPONSÁVEL PELA ADMINISTRAÇÃO FINANCEIRA: DAYSE SAID DE BARROS
 SIGFIS - Versão 2023

Anexo 1 do DCRGF

Data de Emissão: 27/02/2024 19:31h



Município de Araruama Poder Executivo



DCRGF 3º QUADRIMESTRE 2023

MUNICÍPIO DE ARARUAMA
DEMONSTRATIVO CONSOLIDADO DO RELATÓRIO DE GESTÃO FISCAL
DEMONSTRATIVO DA DESPESA COM PESSOAL
ORÇAMENTOS FISCAL E DA SEGURIDADE SOCIAL - PERÍODO DE REFERÊNCIA : 3º Quadrimestre / 2023

R\$ 1,00

RGF - ANEXO 1

DEMONSTRATIVO DE AJUSTES DE DESPESAS DEVIDAS E NÃO PAGAS		DESDOBRAMENTO/AJUSTES DO EXERCÍCIO DE 2020												
DESPESA COM PESSOAL		Jan/2023	Fev/2023	Mar/2023	Abr/2023	Mai/2023	Jun/2023	Jul/2023	Ago/2023	Sep/2023	Out/2023	Nov/2023	Dez/2023	Últ.12Meses
REGISTRO PATRIMONIAL														
Obrigações patronais com o RPPS não pagas (Lei Compl. nº 173/2020)		0,00	0,00	0,00	0,00	0,00	0,00	0,00	0,00	0,00	0,00	0,00	0,00	0,00
Amortização Obrig. patronais com o RPPS não pagas (Lei Compl. nº 173/2020)		0,00	0,00	0,00	0,00	0,00	0,00	0,00	0,00	0,00	0,00	0,00	0,00	0,00

DESPESA COM PESSOAL NÃO EXECUTADA ORÇAMENTARIAMENTE					
Mês/Ano	Tipo de Registro	Valor bruto da despesa com pessoal (a)	Valor das deduções (b)	Valor considerado (c) = (a) - (b)	Referência do Fato Gerador
----	----	,00	,00	,00	----
----	Total não Executado	,00	,00	,00	

CHEFE DO PODER EXECUTIVO: LIVIA SOARES BELLO DA SILVA
RESPONSÁVEL PELO CONTROLE INTERNO: MONICA COSTA GUIMARAES
RESPONSÁVEL PELA ADMINISTRAÇÃO FINANCEIRA: DAYSE SAID DE BARROS
SIGFIS - Versão 2023

Anexo 1 do DCRGF

Data de Emissão: 27/02/2024 19:31h

Livia Bello
Prefeita

Dayse Said de Barros
Secretária Municipal de Fazenda
Mat. 137715-9

Thome de Barros
CRC-RJ 13.45470-2
MAT. 994943-3



Município de Araruama Poder Executivo



DCRGF 3º QUADRIMESTRE 2023

MUNICÍPIO DE ARARUAMA
DEMONSTRATIVO CONSOLIDADO DO RELATÓRIO DE GESTÃO FISCAL
DEMONSTRATIVO DA DISPONIBILIDADE DE CAIXA E DOS RESTOS A PAGAR
PERÍODO DE REFERÊNCIA : 3º Quadrimestre / 2023

RGF - Anexo 5 (LRF, art 55, Inciso III, alínea "a")

R\$1,00

IDENTIFICAÇÃO DOS RECURSOS	DISPONIBILIDADE DE CAIXA BRUTA		OBRIGAÇÕES FINANCEIRAS				INSUFICIÊNCIA FINANCEIRA VERIFICADA NO CONSÓRCIO PÚBLICO	DISPONIBILIDADE DE CAIXA LÍQUIDA (Antes da inscrição de restos a pagar não processados)	Restos a Pagar Empenhados e Não Liquidados do Exercício	Empenhos Não Liquidados Cancelados (Não inscritos por insuficiência financeira)	Disponibilidade Caixa Líquida Depois da inscrição de restos a pagar não processados (l) = (f - g)		
	(a)	(b)	Restos a Pagar Liquidados e Não Pagos		Demais Obrigações Financeiras	(e)						(f) = (a - (b + c + d + e))	(g)
			De exercícios anteriores	Do exercício									
TOTAL DOS RECURSOS NÃO VINCULADOS (I)	38.261.712,1	14.036.688,9	338.246,4	38.418.333,6	776.947,6	-15.308.504,4	64.013.772,6	0,0	-79.322.277,0				
Recursos Ordinários	38.261.712,1	16.223.565,9	338.246,4	16.487.464,5	513.932,0	4.686.503,3	32.704.642,8	0,0	-28.006.139,5				
Outros Recursos não vinculados	0,0	-2.186.877,0	0,0	21.930.869,1	263.015,6	-20.007.007,7	31.309.129,8	0,0	-51.316.137,5				
TOTAL DOS RECURSOS VINCULADOS (II)	14.986.073,8	4.494.786,2	5.628,0	29.689.680,9	4.428.933,6	-23.642.954,9	351.097,7	0,0	-23.994.052,6				
Recursos Vinculados à Educação	0,0	3.021.829,2	5.123,5	18.274.512,8	0,0	-21.301.485,5	170.131,7	0,0	-21.471.597,2				
Transferências do FUNDEB	0,0	-611,9	0,0	0,0	0,0	611,9	0,0	0,0	611,9				
Outros Recursos Destinados à Educação	0,0	3.022.441,1	5.123,5	18.274.512,8	0,0	-21.302.077,4	170.131,7	0,0	-21.472.209,1				
Recursos Vinculados à Saúde	6.583.581,3	1.096.830,0	0,0	10.333.106,5	12.411,1	-4.858.786,3	58.844,0	0,0	-4.917.610,3				
Transferências Fundo a Fundo de Recursos do SUS	6.583.581,3	1.317.546,5	0,0	7.801.522,7	0,0	-2.535.487,9	58.844,0	0,0	-2.535.487,9				
Outros Recursos Destinados à Saúde	0,0	-220.716,5	0,0	2.531.583,8	12.411,1	-2.323.278,4	58.844,0	0,0	-2.382.122,4				
Recursos Destinados à Assistência Social	1.023.849,7	146.732,5	0,0	662.560,0	0,0	214.557,2	0,0	0,0	214.557,2				
Recursos Vinc. à Previdência Social (exceto RPPS)	0,0	0,0	0,0	0,0	0,0	0,0	0,0	0,0	0,0				
Demais Vinculações Decorrentes de Transferências	0,0	151.806,2	504,5	497.337,4	0,0	-649.648,1	0,0	0,0	-649.648,1				
Transferências de Conv e Instrum Cong (Exceto Educação, Saúde e Assistência)	0,0	151.806,2	504,5	497.337,4	0,0	-649.648,1	0,0	0,0	-649.648,1				
Outras Vinculações Decorrentes de Transferências	0,0	0,0	0,0	0,0	0,0	0,0	0,0	0,0	0,0				
Demais Vinculações Legais	0,0	77.588,3	0,0	151.545,6	0,0	-229.133,9	0,0	0,0	-229.133,9				
Recursos de Operações de Crédito (exceto destinados à Educação e Saúde)	0,0	0,0	0,0	0,0	0,0	0,0	0,0	0,0	0,0				
Recursos de Alienação de Bens/Ativos	0,0	0,0	0,0	0,0	0,0	0,0	0,0	0,0	0,0				
Recursos Vinculados a Fundos (exceto Educação, Saúde, Assistência e Previdência)	0,0	0,0	0,0	0,0	0,0	0,0	0,0	0,0	0,0				
Outras Vinculações Legais	0,0	77.588,3	0,0	151.545,6	0,0	-229.133,9	0,0	0,0	-229.133,9				
Receitas Extratorçamentárias	0,0	0,0	0,0	0,0	0,0	0,0	0,0	0,0	0,0				
Outras Vinculações de Recursos	7.378.642,8	0,0	0,0	-219.381,4	4.416.522,5	3.181.501,7	122.122,0	0,0	3.059.379,7				
TOTAL DOS RECURSOS VINC. AO RPPS (III)	1.736.410,0	2.076.637,5	0,0	37.982,2	0,0	-378.209,7	0,0	0,0	-378.209,7				
Recursos Vinc. RPPS Fundo em Capitalização (Plano Previdenciário)	0,0	572.373,8	0,0	66.332,1	0,0	-638.705,9	0,0	0,0	-638.705,9				
Recursos Vinc. RPPS Fundo em Repartição (Plano Financeiro)	1.736.410,0	1.504.263,7	0,0	-23.884,0	0,0	266.030,3	0,0	0,0	266.030,3				
Regime Próprio de Previdência - Taxa de Administração	0,0	0,0	0,0	-4.465,9	0,0	4.465,9	0,0	0,0	4.465,9				
TOTAL (IV) = (I) + (II)+(III)	54.984.195,9	20.608.112,6	343.874,4	68.155.986,7	5.205.881,2	-39.329.689,0	64.364.870,3	0,0	-103.694.539,3				

CHEFE DO PODER EXECUTIVO: LIVIA SOARES BELLO DA SILVA
RESPONSÁVEL PELO CONTROLE INTERNO: MONICA COSTA GUIMARAES
RESPONSÁVEL PELA ADMINISTRAÇÃO FINANCEIRA: DAYSE SAID DE BARROS
SIGFIS - Versão 2023

Data de Emissão: 27/02/2024 19:31h

Livia Bello
Livia Bello
Prelata

Dayse Said de Barros
Dayse Said de Barros
Secretária Municipal de Fazenda
Mat. 137715-9

Thome de Paula
Thome de Paula
CRC-RJ 13.5454/O-2
MAT. 994943-3



Município de Araruama

Poder Executivo



DCRGF 3º QUADRIMESTRE 2023

MUNICÍPIO DE ARARUAMA
DEMONSTRATIVO CONSOLIDADO DO RELATÓRIO DE GESTÃO FISCAL
DEMONSTRATIVO DOS LIMITES
ORÇAMENTOS FISCAL E DA SEGURIDADE SOCIAL
PERÍODO DE REFERÊNCIA : 3º Quadrimestre / 2023

LRF, art 48 - Anexo 6 (Demonstrativo Simplificado do Relatório de Gestão Fiscal)		R\$ 1,00	
RECEITA CORRENTE LÍQUIDA		VALOR ATÉ O BIMESTRE	
Receita Corrente Líquida		963.965.896,7	
Receita Corrente Líquida Ajustada		963.365.896,7	
DESPESA COM PESSOAL		VALOR	% SOBRE A RCL
Total da Despesa com Pessoal - TDP		323.660.661,7	33,60 %
Limite Legal (inciso III, art. 19 da LRF)		578.019.538,0	60,00 %
Limite Prudencial (§ único, art. 22 da LRF)		549.118.561,1	57,00 %
Limite de Alerta		520.217.584,2	54,00 %
DÍVIDA		VALOR	% SOBRE A RCL
Dívida Consolidada Líquida		-23.990.159,1	-2,49 %
Limite Definido por Resolução do Senado Federal		1.156.759.076,0	120,00 %
GARANTIA DE VALORES		VALOR	% SOBRE A RCL
Total das Garantias		0,0	0,00 %
Limite Definido por Resolução do Senado Federal		0,0	22,00 %
OPERAÇÕES DE CRÉDITO		VALOR	% SOBRE A RCL
Operações de Crédito Internas e Externas		0,0	0,00 %
Operações de Crédito por Antecipação da Receita		0,0	0,00 %
Limite Definido por Resolução do Senado Federal para Operações de Crédito Internas e Externas		154.234.543,5	16,00 %
Limite Definido por Resolução do Senado Federal para Operações de Crédito por Antec. da Receita		67.477.612,8	7,00 %
RESTOS A PAGAR		Inscrição em Restos a Pagar Empenhados e Não Liquidados	Disponibilidade de Caixa Líquida (após a Inscrição em Restos Pag Não Proc)
Valor apurado nos demonstrativos respectivos		64.491.927,1	-79.322.277,0

Fonte : Departamento de Contabilidade do Poder Executivo Municipal/FUMSA/CMA/FMAS/IBASMA/FMDCA/FHS/FMCA/FMPG
Nota :


Livia Bello
Prefeita


Jhone D. Claudio
CRC-RJ 18.3454/O-2
MAT. 994943-3


Dayse Saide Barros
Secretária Municipal de Fazenda
Mat. 137715-9

CHEFE DO PODER EXECUTIVO: LIVIA SOARES BELLO DA SILVA
RESPONSÁVEL PELO CONTROLE INTERNO: MONICA COSTA GUIMARAES
RESPONSÁVEL PELA ADMINISTRAÇÃO FINANCEIRA: DAYSE SAIDE DE BARROS



Município de Araruama Poder Executivo



RGF 3º QUADRIMESTRE 2023

R\$ 1,00

DESPESA COM PESSOAL	DESPESA EXECUTADAS (Últimos 12 Meses)												INSCRITAS EM RP NÃO PROCESSADAS	
	LIQUIDADAS													
	Jan/2023	Fev/2023	Mar/2023	Abr/2023	Mai/2023	Jun/2023	Jul/2023	Ago/2023	Sep/2023	Out/2023	Nov/2023	Dez/2023		Últ.12Meses
DESPESA BRUTA COM PESSOAL (I)	26.852.540,35	26.076.265,32	26.318.838,97	29.895.045,57	30.132.052,53	29.957.839,28	31.497.478,96	29.076.020,00	31.324.294,57	31.553.392,74	31.342.366,62	60.066.594,42	386.325.600,33	1.888.865,55
Pessoal Ativo	22.366.161,49	23.405.551,49	23.794.951,51	24.984.230,06	25.882.399,07	24.991.061,95	26.486.776,24	24.039.231,43	26.297.851,07	26.557.536,49	26.287.563,84	50.290.405,23	324.644.351,97	1.597.035,76
Vencimentos, Vantagens e Outras Despesas Variáveis	19.503.591,72	19.485.971,57	19.883.761,41	20.848.950,07	21.039.252,80	20.844.076,31	21.480.439,70	20.835.447,64	22.015.089,44	22.228.865,76	22.093.605,65	43.687.231,97	273.875.519,24	1.588.302,76
Obrigações Patronais	2.853.869,77	3.989.579,92	3.981.190,10	4.136.035,99	4.143.346,37	4.147.030,64	5.006.346,54	3.223.882,79	4.282.747,43	4.298.870,73	4.193.758,19	6.603.173,26	50.788.832,73	8733,00
Benefícios Previdenciários	0,00	0,00	0,00	0,00	0,00	0,00	0,00	0,00	0,00	0,00	0,00	0,00	0,00	0,00
Pessoal Inativo e Pensionista	4.495.778,86	4.497.637,06	4.525.362,55	4.799.089,23	4.756.726,26	4.774.506,15	4.818.476,54	4.824.862,65	4.834.531,85	4.833.830,42	4.843.504,51	9.604.500,52	61.528.106,60	-14.138,77
Aposentadorias, Reservas e Reformas	3.942.680,20	3.944.538,38	3.974.867,87	4.154.038,52	4.190.858,35	4.216.063,85	4.260.421,04	4.266.107,15	4.277.943,93	4.271.530,26	4.282.937,63	8.492.300,29	54.280.457,87	-14.138,77
Pensões	553.098,66	553.098,68	550.494,68	565.050,71	565.867,91	558.442,30	558.055,50	558.755,50	556.587,92	556.300,16	560.566,88	1.112.130,23	7.247.648,73	0,00
Outros Benefícios Previdenciários	0,00	0,00	0,00	0,00	0,00	0,00	0,00	0,00	0,00	0,00	0,00	0,00	0,00	0,00
Outras Despesa Pessoal Decorrentes Contratos Terceiriz. (art.18 do §	0,00	173.026,77	191.524,97	191.225,28	192.727,10	192.226,81	192.226,18	192.626,92	191.925,65	192.025,83	20.498,27	20.108,67	2.133.141,76	296.968,54
Despesa com Pessoal Não Executada Orçamentariamente	0,00	0,00	0,00	0,00	0,00	0,00	0,00	0,00	0,00	0,00	0,00	0,00	0,00	0,00
Despesas não Computadas (art. 19, § 1º da LRF) (II)	4.495.778,86	4.497.637,06	4.525.362,55	4.799.089,23	4.756.726,26	4.774.506,15	4.818.476,54	4.824.862,65	4.834.531,85	4.833.830,42	4.843.504,51	9.604.500,52	61.528.106,60	-14.138,77
Indeniz. Demissão/Incent. Demiss. Volunt./Deduções Const.	0,00	0,00	0,00	0,00	0,00	0,00	0,00	0,00	0,00	0,00	0,00	0,00	0,00	0,00
Decorrentes de Decisão Judicial	0,00	0,00	0,00	0,00	0,00	0,00	0,00	0,00	0,00	0,00	0,00	0,00	0,00	0,00
Despesas de Exercícios Anteriores	0,00	0,00	0,00	0,00	0,00	0,00	0,00	0,00	0,00	0,00	0,00	0,00	0,00	0,00
Inativos e Pensionistas com Recursos Vinculados	4.495.778,86	4.497.637,06	4.525.362,55	4.799.089,23	4.756.726,26	4.774.506,15	4.818.476,54	4.824.862,65	4.834.531,85	4.833.830,42	4.843.504,51	9.604.500,52	61.528.106,60	-14.138,77
DESPESA LÍQUIDA COM PESSOAL (III) = (I - II)	22.356.761,49	23.578.578,26	23.986.476,42	25.115.956,34	25.375.326,27	25.183.333,13	26.679.002,42	24.251.888,35	25.215.726,04	25.398.675,14	25.918.897,43	49.494.783,69	322.656.368,98	1.045.292,74
APURAÇÃO DO CUMPRIMENTO DO LIMITE LEGAL														
RECEITA CORRENTE LÍQUIDA - RCL (IV)													VALOR	% SOBRE A RCL AJUSTADA
(-) Transferências Obrigatórias da União relativas às emendas individuais (art. 166-a § 1º da CF) (V)													963.965.886,70	99,94%
(-) Transf. Obrig. da União relativas às emendas de bancada (art. 166, §16 da CF) e ao venc. dos agentes comunitários de saúde e de combate às endemias (VI)													600.000,00	0,00
RECEITA CORRENTE LÍQUIDA AJUSTADA (VII) = (IV - V - VI)													963.365.886,70	33,60%
DESPESA TOTAL COM PESSOAL - DTP (VIII) = (IIIa + IIIb)													323.660.661,72	54,00%
LIMITE MÁXIMO (IX) (incisos I, II e III, art. 20 da LRF)													520.217.584,22	51,30%
LIMITE PRUDENCIAL (X) = (0,95 x IX) (parágrafo único do art. 22 da LRF)													494.206.705,01	48,60%
LIMITE DE ALERTA (XI) = (0,90 x IX) (inciso II do §1º do art. 59 da LRF)													468.195.825,80	

Fonte : Departamento de Contabilidade do Poder Executivo Municipal/FUMISA/CMA/FMAS/IBASMA/FMDCA/FHS/FMCA/FMFG

Nota :

- Nos demonstrativos elaborados no 1º e no 2º quadrimestre de cada exercício, os valores de restos a pagar não processados inscritos em 31 de dezembro do exercício anterior, continuarão a ser informados nesse campo. Esses valores não sofrem alteração pelo e somente no caso de cancelamento podem ser excluídos.

CHEFE DO PODER EXECUTIVO: LIVIA SOARES BELLO DA SILVA
RESPONSÁVEL PELO CONTROLE INTERNO: MONICA COSTA GUIMARAES
RESPONSÁVEL PELA ADMINISTRAÇÃO FINANCEIRA: DAYSE SAID DE BARROS
SIGFIS - Versão 2023

Data de Emissão: 27/02/2024 19:23h

Anexo 1 do RGF

Livia Bello
Prefeita

Dayse Said de Barros
Secretária Municipal de Fazenda
Mat. 137715-9

Thome de Paula
CRC-RJ 133454/O-2
MAT. 994943-3



Município de Araruama Poder Executivo



RGF 3º QUADRIMESTRE 2023

MUNICÍPIO DE ARARUAMA - PODER EXECUTIVO
RELATÓRIO DE GESTÃO FISCAL
DEMONSTRATIVO DA DESPESA COM PESSOAL
ORÇAMENTOS FISCAL E DA SEGURIDADE SOCIAL - PERÍODO DE REFERÊNCIA : 3º Quadrimestre / 2023

R\$ 1,00

RGF - ANEXO 1	DESDOBRAMENTO/AJUSTES DO EXERCÍCIO DE 2020												Últ. 12 Meses	
	Jan/2023	Fev/2023	Mar/2023	Abr/2023	Mai/2023	Jun/2023	Jul/2023	Ago/2023	Sep/2023	Out/2023	Nov/2023	Dez/2023		
DESPESA COM PESSOAL	0,00	0,00	0,00	0,00	0,00	0,00	0,00	0,00	0,00	0,00	0,00	0,00	0,00	0,00
REGISTRO PATRIMONIAL	0,00	0,00	0,00	0,00	0,00	0,00	0,00	0,00	0,00	0,00	0,00	0,00	0,00	0,00
Obrigações patronais com o RPPS não pagas (Lei Compl. nº 773/2020)														
Amortização Obrig. patronais com o RPPS não pagas (Lei Compl. nº 773/2020)														

DESPESA COM PESSOAL NÃO EXECUTADA ORÇAMENTARIAMENTE

Mês/Ano	Tipo de Registro	Valor bruto da despesa com pessoal (a)	Valor das deduções (b)	Valor considerado (c) = (a) - (b)	Referência do Fato Gerador
----	----	.00	.00	.00	----
----	Total não Executado			.00	

Livia Soares Bello
Livia Bello
Prefeita

Dayse Said de Barros
Dayse Said de Barros
Secretária Municipal de Fazenda
Mat. 137715-9

Thome de Abadio
Thome de Abadio
CRC-RJ 134540-2
MAT. 954943-3

CHEFE DO PODER EXECUTIVO: LIVIA SOARES BELLO DA SILVA
RESPONSÁVEL PELO CONTROLE INTERNO: MONICA COSTA GUIMARAES
RESPONSÁVEL PELA ADMINISTRAÇÃO FINANCEIRA: DAYSE SAID DE BARROS
SIGFIS - Versão 2023

Data de Emissão: 27/02/2024 19:23h

Anexo 1 do RGF



Município de Araruama

Poder Executivo



RGF 3º QUADRIMESTRE 2023

MUNICÍPIO DE ARARUAMA
RELATÓRIO DE GESTÃO FISCAL
DEMONSTRATIVO DA DÍVIDA CONSOLIDADA
ORÇAMENTOS FISCAL E DA SEGURIDADE SOCIAL
PERÍODO DE REFERÊNCIA : 3º Quadrimestre / 2023

LRF, art 55, inciso I, alinea "b" - Anexo 2

R\$ 1,00

DÍVIDA CONSOLIDADA	SALDO EXERCÍCIO ANTERIOR	SALDO DO EXERCÍCIO DE 2023		
		1º Quadrimestre	2º Quadrimestre	3º Quadrimestre
DÍVIDA CONSOLIDADA - DC (I)	926.345,1	6.455.489,4	3.498.225,9	2.993.712,8
Dívida Mobiliária	0,0	0,0	0,0	0,0
Dívida Contratual	53.454,2	6.455.489,4	3.498.225,9	2.993.712,8
Empréstimos	0,0	0,0	0,0	0,0
Internos	0,0	0,0	0,0	0,0
Externos	0,0	0,0	0,0	0,0
Reestruturação da Dívida de Estados e Municípios	0,0	0,0	0,0	0,0
Financiamentos	0,0	0,0	0,0	0,0
Internos	0,0	0,0	0,0	0,0
Externos	0,0	0,0	0,0	0,0
Parcelamento e Renegociação de dívidas	53.454,2	6.455.489,4	3.498.225,9	2.993.712,8
De Tributos	0,0	0,0	0,0	0,0
De Contribuições Previdenciárias	0,0	6.455.489,4	3.498.225,9	2.993.712,8
De Demais Contribuições Sociais	53.454,2	0,0	0,0	0,0
Do FGTS	0,0	0,0	0,0	0,0
Com Instituição Não Financeira	0,0	0,0	0,0	0,0
Demais Dívidas Contratuais	0,0	0,0	0,0	0,0
Precatórios Posteriores a 5.5.2000 (inclusive)	872.890,9	0,0	0,0	0,0
Outras Dívidas	0,0	0,0	0,0	0,0
DEDUÇÕES(II)'	83.617.521,3	197.731.316,3	143.296.829,8	26.983.871,9
Disponibilidade de Caixa	83.492.238,1	197.731.316,3	143.296.829,8	26.983.871,9
Disponibilidade de Caixa Bruto	123.224.978,5	228.322.070,6	174.245.552,8	53.247.785,8
(-) Restos a Pagar Processados	27.843.893,3	20.708.766,5	20.695.961,3	20.953.079,2
(-) Depósitos Restituíveis e Valores Vinculados	11.888.847,1	9.881.987,8	10.252.761,7	5.310.834,7
Demais Haveres Financeiros	125.283,2	0,0	0,0	0,0
DÍVIDA CONSOLIDADA LÍQUIDA - DCL (III) = (I - II)	-82.691.176,2	-191.275.826,9	-139.798.603,9	-23.990.159,1
RECEITA CORRENTE LÍQUIDA - RCL	764.321.737,1	880.284.320,5	867.286.091,3	963.965.896,7
(-)Transf. obrig. da União relativas a Emendas Individuais	0,0	0,0	0,0	600.000,0
RECEITA CORRENTE LÍQUIDA AJUSTADA	764.321.737,1	880.284.320,5	867.286.091,3	963.365.896,7
% da DC sobre a RCL [I / RCL]	0,12 %	0,73 %	0,40 %	0,31 %
% da DCL sobre a RCL [III / RCL]	-10,82 %	-21,73 %	-16,12 %	-2,49 %
LIMITE DEFINIDO POR RESOLUÇÃO DO SENADO FEDERAL	120,00 %	120,00 %	120,00 %	120,00 %
LIMITE DE ALERTA (inciso III, §1º do art. 59 - LRF) - 48,6%	120,00 %	120,00 %	120,00 %	120,00 %

OUTROS VALORES NÃO INTEGRANTES DA DC	SALDO EXERCÍCIO ANTERIOR	SALDO DO EXERCÍCIO DE 2023		
		Até o 1º Quadrimestre	Até o 2º Quadrimestre	Até o 3º Quadrimestre
PRECATÓRIOS ANTERIORES A 5.5.2000	0,0	1.387.838,8	436.445,5	0,0
PRECATÓRIOS POSTERIORES A 5.5.2000 (NÃO INCLUIDOS)	0,0	455.045,3	18.599,8	18.599,8
PASSIVO ATUARIAL	2.151.594.233,5	2.652.888.861,1	1.004.219.228,9	1.162.299.696,3
RP NÃO PROCESSADOS	111.844.634,6	75.979.078,3	69.553.338,0	133.369.924,3
ANTECIPAÇÕES DE RECEITA ORÇAMENTÁRIA - ARO	0,0	0,0	0,0	0,0
DÍVIDA CONTRATUAL DE PPP	0,0	0,0	0,0	0,0
APROPRIAÇÃO DE DEPÓSITOS JUDICIAIS - KC 151/2015	0,0	0,0	0,0	0,0

Lívia Bello
Prefeita

Dayse Saíd de Barros
Secretária Municipal de Fazenda
Mat. 137715-9

Jhone D. Claudio
CRC-RJ 183454/O-2
MAT. 994943-3



Município de Araruama Poder Executivo



RGF 3º QUADRIMESTRE 2023

TRAJETÓRIA DE AJUSTE DA DÍVIDA CONSOLIDADA LÍQUIDA EM CADA EXERCÍCIO FINANCEIRO												
Exercício Financeiro	2001			2002			2003			2004		
	3º Quadrimestre			Quadrimestre			Quadrimestre			Quadrimestre		
	DCL	Excedente ²	Redutor	1º	2º	3º	1º	2º	3º	1º	2º	3º
% da DCL sobre a RCL												
% Limite de Endividamento												
Exercício Financeiro	2005			2006			2007			2008		
	Quadrimestre			Quadrimestre			Quadrimestre			Quadrimestre		
	1º	2º	3º	1º	2º	3º	1º	2º	3º	1º	2º	3º
% da DCL sobre a RCL												
% Limite de Endividamento												
Exercício Financeiro	2009			2010			2011			2012		
	Quadrimestre			Quadrimestre			Quadrimestre			Quadrimestre		
	1º	2º	3º	1º	2º	3º	1º	2º	3º	1º	2º	3º
% da DCL sobre a RCL												
% Limite de Endividamento												
Exercício Financeiro	2013			2014			2015			2016		
	Quadrimestre			Quadrimestre			Quadrimestre			Quadrimestre		
	1º	3º	3º	1º	2º	3º	1º	2º	3º	1º	2º	3º
% da DCL sobre a RCL												
% Limite de Endividamento												
Exercício Financeiro	2017			2018								
	Quadrimestre			Quadrimestre								
	1º	2º	3º	1º	2º	3º						
% da DCL sobre a RCL												
% Limite de Endividamento												

² O excedente em relação ao limite apurado ao final do exercício de 2001 deverá ser reduzido, no mínimo, à proporção de 1/15 (um quinze avo) a cada exercício financeiro. O valor

Livia Bello
 Prefeita

Jhone Claudio
 CRC-RJ 113454/O-2
 MAT. 994943-3

Dayse Saide Barros
 Secretária Municipal de Fazenda
 Mat. 137715-9



Município de Araruama

Poder Executivo



RGF 3º QUADRIMESTRE 2023

MUNICÍPIO DE ARARUAMA
RELATÓRIO DE GESTÃO FISCAL
DEMONSTRATIVO DAS GARANTIAS E CONTRAGARANTIAS DE VALORES
ORÇAMENTOS FISCAL E DA SEGURIDADE SOCIAL
PERÍODO DE REFERÊNCIA : 3º Quadrimestre / 2023

LRF, art 55, inciso I, alínea "c" e art. 40, § 1º - Anexo 3

R\$1,00

GARANTIAS CONCEDIDAS	SALDO DO EXERCÍCIO ANTERIOR	SALDO DO EXERCÍCIO DE 2023		
		Até o 1º Quadrimestre	Até o 2º Quadrimestre	Até o 3º Quadrimestre
AOS ESTADOS (I)	0,0	0,0	0,0	0,0
Em operações de Crédito Externas	0,0	0,0	0,0	0,0
Em Operações de Crédito Internas	0,0	0,0	0,0	0,0
AOS MUNICÍPIOS (II)	0,0	0,0	0,0	0,0
Em operações de Crédito Externas	0,0	0,0	0,0	0,0
Em Operações de Crédito Internas	0,0	0,0	0,0	0,0
ÀS ENTIDADES CONTROLADAS(III)	0,0	0,0	0,0	0,0
Em operações de Crédito Externas	0,0	0,0	0,0	0,0
Em Operações de Crédito Internas	0,0	0,0	0,0	0,0
POR MEIO DE FUNDOS E PROGRAMAS (IV)	0,0	0,0	0,0	0,0
TOTAL GARANTIAS CONCEDIDAS (V)=(I+II+III+IV)	0,0	0,0	0,0	0,0
RECEITA CORRENTE LÍQUIDA - RCL (VI)	764.321.737,1	880.284.320,5	867.286.091,3	963.965.896,7
% do TOTAL DAS GARANTIAS sobre a RCL	0,00 %	0,00 %	0,00 %	0,00 %
LIMITE DEFINIDO POR RESOLUÇÃO DO SENADO FEDERAL	22,00 %	22,00 %	22,00 %	22,00 %
LIMITE DE ALERTA	19,80 %	19,80 %	19,80 %	19,80 %

CONTRAGARANTIAS RECEBIDAS	SALDO DO EXERCÍCIO ANTERIOR	SALDO DO EXERCÍCIO DE 2023		
		Até o 1º Quadrimestre	Até o 2º Quadrimestre	Até o 3º Quadrimestre
DOS ESTADOS (VII)	0,0	0,0	0,0	0,0
Em Garantia às Operações de Crédito Externas	0,0	0,0	0,0	0,0
Em Garantia às Operações de Crédito Internas	0,0	0,0	0,0	0,0
DOS MUNICÍPIOS (VIII)	0,0	0,0	0,0	0,0
Em Garantia às Operações de Crédito Externas	0,0	0,0	0,0	0,0
Em Garantia às Operações de Crédito Internas	0,0	0,0	0,0	0,0
DAS ENTIDADES CONTROLADAS (IX)	0,0	0,0	0,0	0,0
Em Garantia às Operações de Crédito Externas	0,0	0,0	0,0	0,0
Em Garantia às Operações de Crédito Internas	0,0	0,0	0,0	0,0
EM GARANTIAS POR MEIO DE FUNDOS E PROGRAMAS (X)	0,0	0,0	0,0	0,0
TOTAL CONTRAGARANTIAS RECEBIDAS (XI)=(VII+VIII+IX+X)	0,0	0,0	0,0	0,0

MEDIDAS CORRETIVAS :

Fonte : Departamento de Contabilidade do Poder Executivo Municipal/FUMSA/CMA/FMAS/IBASMA/FMDCA/FHS/FMCA/FMPG

Nota :

O limite do saldo global das garantias concedidas pelo Município poderá ser elevado para 32% da RCL, desde que, cumulativamente, quando aplicável, o garantidor obedeça às normas fixas nos incisos I a IV do parágrafo único do artigo 9º da Resolução SF nº 43/2001, com redação dada pela Resolução SF nº 3/2002, publicada no D.O.U. de 03/04/2002.


Livia Bello
Prefeita


Dayse Saíd de Barros
Secretária Municipal de Fazenda
Mat. 137715-9


Jhone D. Claudio
CRC-RJ 183454/O-2
MAT. 994943-3

CHEFE DO PODER EXECUTIVO: LIVIA SOARES BELLO DA SILVA
RESPONSÁVEL PELO CONTROLE INTERNO: MONICA COSTA GUIMARAES
RESPONSÁVEL PELA ADMINISTRAÇÃO FINANCEIRA: DAYSE SAID DE BARROS

SIGFIS - Versão 2023

Data de Emissão: 27/02/2024 19:24h

Anexo 3 do RGF



Município de Araruama

Poder Executivo



RGF 3º QUADRIMESTRE 2023

MUNICÍPIO DE ARARUAMA
RELATÓRIO DE GESTÃO FISCAL
DEMONSTRATIVO DAS OPERAÇÕES DE CRÉDITO
ORÇAMENTOS FISCAL E DA SEGURIDADE SOCIAL
PERÍODO DE REFERÊNCIA : 3º Quadrimestre / 2023

LRF, art 55, inciso I, alínea "d" e Inciso III alínea "c" - Anexo 4

R\$1,00

OPERAÇÕES DE CRÉDITO	OPERAÇÕES REALIZADAS Até o 3º Quadrimestre	
	No Quadr.	Até o Quadr.(a)
Mobiliária	0,0	0,0
Interna	0,0	0,0
Externa	0,0	0,0
Contratual	0,0	0,0
Interna	0,0	0,0
Empréstimos	0,0	0,0
Aquisição Financiada de Bens e Arredondamento Mercantil Financeiro	0,0	0,0
Antecipação de Receita pela Venda a Termo de Bens e Serviços	0,0	0,0
Assunção, reconhecimento e Confissão de Dívidas (LRF, art. 29, § 1º)	0,0	0,0
Operações de crédito não sujeitas ao limite de contratação (I)	0,0	0,0
Externa	0,0	0,0
Empréstimos	0,0	0,0
Aquisição Financiada de Bens e Arredondamento Mercantil Financeiro	0,0	0,0
Antecipações de Receitas pela Venda a Termo de Bens e Serviços	0,0	0,0
Assunção, Reconhecimento e Confissão de Dívidas (LRF, art. 29 §1º)	0,0	0,0
Operações de crédito não sujeitas ao limite de contratação (II)	0,0	0,0
TOTAL (III)	0,0	0,0
APURAÇÃO DO CUMPRIMENTO DOS LIMITES	VALOR	% SOBRE RCL
RECEITA CORRENTE LÍQUIDA - RCL (IV)	963.965.896,70	--
OPERAÇÕES VEDADAS (V)	--	--
TOTAL CONSIDERADO PARA FINS DE APURAÇÃO DO CUMPRIMENTO DO LIMITE (VI) = (IIIa + V - Ia - IIa)	0,00	0,00 %
LIMITE GERAL DEFINIDO POR RESOLUÇÃO DO SENADO FEDERAL PARA AS OPERAÇÕES DE CRÉDITO INTERNAS E EXTERNAS (Inciso I do artigo 7º da Resolução SF nº 43/2001)	154.234.543,47	16 %
LIMITE DE ALERTA (inciso III do §1º do art.59 da LRF) - <%>	138.811.089,12	14,4 %
OPERAÇÕES DE CRÉDITO POR ANTECIPAÇÃO DA RECEITA sobre a RCL	0,00	0,00 %
LIMITE DEFINIDO POR RESOLUÇÃO DO SENADO FEDERAL PARA AS OPERAÇÕES DE CRÉDITO POR ANTECIPAÇÃO DA RECEITA	67.477.612,77	7 %
OUTRAS OPERAÇÕES QUE INTEGRAM A DÍVIDA CONSOLIDADA	VALOR REALIZADO	
	No Quadr.	Até o Quadr.(a)
Parcelamentos de Dívidas	0,00	0,00
Tributos	0,00	0,00
Contribuições Previdenciárias	0,00	0,00
FGTS	0,00	0,00
Operações de reestruturação e recomposição do principal de dívidas	--	--


Livia Bello
Prefeita


Jhone Claudio
CRC-RJ 133454/O-2
MAT. 994943-3


Dayse Saiz de Barros
Secretária Municipal de Fazenda
Mat. 137715-9

Fonte : Departamento de Contabilidade do Poder Executivo Municipal/FUMSA/CMA/FMAS/IBASMA/FMDCA/FHS/FMCA/FMPG

Nota :



Município de Araruama Poder Executivo



RGF 3º QUADRIMESTRE 2023

MUNICÍPIO DE ARARUAMA - PODER EXECUTIVO
RELATÓRIO DE GESTÃO FISCAL
DEMONSTRATIVO DA DISPONIBILIDADE DE CAIXA E DOS RESTOS A PAGAR
PERÍODO DE REFERÊNCIA : 3º Quadrimestre / 2023

RGF - Anexo 5 (LRF, art 55, Inciso III, alínea "a")

IDENTIFICAÇÃO DOS RECURSOS	R\$1,00										
	DISPONIBILIDADE DE CAIXA BRUTA		OBRIGAÇÕES FINANCEIRAS				INSUFICIÊNCIA FINANCEIRA VERIFICADA NO CONSÓRCIO PÚBLICO	DISPONIBILIDADE DE CAIXA LÍQUIDA (Antes da inscrição de restos a pagar não processados)	Restos a Pagar Empenhados e Não Liquidados do Exercício	Empenhos Não Liquidados Cancelados (Não inscritos Por Insuficiência Financeira)	Disponibilidade Caixa Líquida Depois da inscrição de restos a pagar não processados (i) = (f - g)
	(a)	(b)	(c)	(d)	(e)	(f) = (a - (b + c + d + e))					
TOTAL DOS RECURSOS NÃO VINCULADOS (I)	38.177.666,2	14.036.688,8	338.246,4	38.428.124,9	776.947,6		-15.402.341,5	63.840.808,8	0,0	-79.243.150,3	
Recursos Ordinários	38.177.666,2	16.223.565,8	338.246,4	16.497.255,8	513.932,0		4.604.666,2	32.531.679,0	0,0	-27.927.012,8	
Outros Recursos não vinculados	0,0	-2.186.877,0	0,0	21.930.869,1	263.015,6		-20.007.007,7	31.309.129,8	0,0	-51.316.137,5	
TOTAL DOS RECURSOS VINCULADOS (II)	14.986.073,8	4.484.786,2	5.628,0	29.659.680,9	4.428.933,6		-23.842.954,9	351.097,7	0,0	-23.994.052,6	
Recursos Vinculados à Educação	0,0	3.021.829,2	5.123,5	18.274.512,8	0,0		-21.301.465,5	170.131,7	0,0	-21.471.597,2	
Transferências do FUNDEB	0,0	-611,9	0,0	0,0	0,0		611,9	0,0	0,0	611,9	
Outros Recursos Destinados à Educação	0,0	3.022.441,1	5.123,5	18.274.512,8	0,0		-21.302.077,4	170.131,7	0,0	-21.472.209,1	
Recursos Vinculados à Saúde	6.583.581,3	1.096.830,0	0,0	10.333.106,5	12.411,1		-4.856.766,3	58.844,0	0,0	-4.917.610,3	
Transferências Fundo a Fundo de Recursos do SUS	6.583.581,3	1.317.546,5	0,0	7.801.522,7	0,0		-2.535.487,9	0,0	0,0	-2.535.487,9	
Outros Recursos Destinados à Saúde	0,0	-220.716,5	0,0	2.531.583,8	12.411,1		-2.323.278,4	58.844,0	0,0	-2.382.122,4	
Recursos Destinados à Assistência Social	1.023.849,7	146.732,5	0,0	662.560,0	0,0		214.557,2	0,0	0,0	214.557,2	
Recursos Vinc. à Previdência Social (exceto RPPS)	0,0	0,0	0,0	0,0	0,0		0,0	0,0	0,0	0,0	
Demais Vinculações Decorrentes de Transferências	151.806,2	151.806,2	504,5	497.337,4	0,0		-649.648,1	0,0	0,0	-649.648,1	
Transferências de Conv e Instrum Cong (Exceto Educação, Saúde e Assistência)	151.806,2	151.806,2	504,5	497.337,4	0,0		-649.648,1	0,0	0,0	-649.648,1	
Outras Vinculações Decorrentes de Transferências	0,0	0,0	0,0	0,0	0,0		0,0	0,0	0,0	0,0	
Demais Vinculações Legais	0,0	77.588,3	0,0	151.545,6	0,0		-229.133,9	0,0	0,0	-229.133,9	
Recursos de Operações de Crédito (exceto destinados à Educação e Saúde)	0,0	0,0	0,0	0,0	0,0		0,0	0,0	0,0	0,0	
Recursos de Alienação de Bens/Ativos	0,0	0,0	0,0	0,0	0,0		0,0	0,0	0,0	0,0	
Recursos Vinculados a Fundos (exceto Educação, Saúde, Assistência e Previdência)	0,0	0,0	0,0	0,0	0,0		0,0	0,0	0,0	0,0	
Outras Vinculações Legais	0,0	77.588,3	0,0	151.545,6	0,0		-229.133,9	0,0	0,0	-229.133,9	
Recargas Exatracamentárias	0,0	0,0	0,0	0,0	0,0		0,0	0,0	0,0	0,0	
Outras Vinculações de Recursos	7.378.642,8	0,0	0,0	-219.381,4	4.416.522,5		3.181.501,7	122.122,0	0,0	3.059.379,7	
TOTAL DOS RECURSOS VINC. AO RPPS (III)	1.736.410,0	2.076.637,5	0,0	37.982,2	0,0		-378.209,7	0,0	0,0	-378.209,7	
Recursos Vinc. RPPS Fundo em Capitalização (Plano Previdenciário)	0,0	572.373,8	0,0	66.332,1	0,0		-638.705,9	0,0	0,0	-638.705,9	
Recursos Vinc. RPPS Fundo em Repartição (Plano Financeiro)	1.736.410,0	1.504.263,7	0,0	-23.884,0	0,0		256.030,3	0,0	0,0	256.030,3	
Regime Próprio de Previdência - Taxa de Administração	0,0	0,0	0,0	-4.465,9	0,0		4.465,9	0,0	0,0	4.465,9	
TOTAL (IV) = (I) + (II)+(III)	54.900.150,0	20.608.112,5	343.874,4	68.165.788,0	5.205.881,2		-39.423.506,1	64.191.906,5	0,0	-103.615.412,6	

CHEFE DO PODER EXECUTIVO: LIVIA SOARES BELLO DA SILVA
RESPONSÁVEL PELO CONTROLE INTERNO: MONICA COSTA GUIMARAES
RESPONSÁVEL PELA ADMINISTRAÇÃO FINANCEIRA: DAYSE SAID DE BARROS
SIGFIS - Versão 2023

Data de Emissão: 27/02/2024 19:24h

Dayse Saide Barros
Secretaria Municipal de Fazenda
Mat. 137715-9

Livia Bello
Prelmia

Ilhone de Paula
CRC-RJ 135454/O-2
MAT. 994943-3



Município de Araruama

Poder Executivo



RGF 3º QUADRIMESTRE 2023

MUNICÍPIO DE ARARUAMA - PODER EXECUTIVO
RELATÓRIO DE GESTÃO FISCAL
DEMONSTRATIVO DOS LIMITES
ORÇAMENTOS FISCAL E DA SEGURIDADE SOCIAL
PERÍODO DE REFERÊNCIA : 3º Quadrimestre / 2023

LRF, art 48 - Anexo 6 (Demonstrativo Simplificado do Relatório de Gestão Fiscal)

R\$ 1,00

RECEITA CORRENTE LÍQUIDA	VALOR ATÉ O BIMESTRE	
Receita Corrente Líquida	963.965.896,7	
Receita Corrente Líquida Ajustada	963.365.896,7	
DESPESA COM PESSOAL	VALOR	% SOBRE A RCL
Total da Despesa com Pessoal - TDP	323.660.661,7	33,60 %
Limite Legal (inciso III, art. 20 da LRF)	520.217.584,2	54,00 %
Limite Prudencial (§ único, art. 22 da LRF)	494.206.705,0	51,30 %
Limite de Alerta	468.195.825,8	48,60 %
DÍVIDA	VALOR	% SOBRE A RCL
Dívida Consolidada Líquida	-23.990.159,1	-2,49 %
Limite Definido por Resolução do Senado Federal	1.156.759.076,0	120,00 %
GARANTIA DE VALORES	VALOR	% SOBRE A RCL
Total das Garantias	0,0	0,00 %
Limite Definido por Resolução do Senado Federal	0,0	22,00 %
OPERAÇÕES DE CRÉDITO	VALOR	% SOBRE A RCL
Operações de Crédito Internas e Externas	0,0	0,00 %
Operações de Crédito por Antecipação da Receita	0,0	0,00 %
Limite Definido por Resolução do Senado Federal para Operações de Crédito Internas e Externas	154.234.543,5	16,00 %
Limite Definido por Resolução do Senado Federal para Operações de Crédito por Antec. da Receita	67.477.612,8	7,00 %
RESTOS A PAGAR	Inscrição em Restos a Pagar Empenhados e Não Liquidados	Disponibilidade de Caixa Líquida (após a Inscrição em Restos Pag Não Proc)
Valor apurado nos demonstrativos respectivos	64.491.927,1	-79.243.150,3

Fonte : Departamento de Contabilidade do Poder Executivo Municipal/FUMSA/CMA/FMAS/IBASMA/FMDCA/FHS/FMCA/FMPG

Nota :


Livia Bello
Proteito


Jhone Claudio
CRC-RJ 113454/O-2
MAT. 994943-3


Dayse Saide Barros
Secretária Municipal de Fazenda
Mat. 137715-9

CHEFE DO PODER EXECUTIVO: LIVIA SOARES BELLO DA SILVA
RESPONSÁVEL PELO CONTROLE INTERNO: MONICA COSTA GUIMARAES
RESPONSÁVEL PELA ADMINISTRAÇÃO FINANCEIRA: DAYSE SAIDE DE BARROS

Município de Araruama

Poder Executivo

RREO 6º BIMESTRE 2023

MUNICÍPIO DE ARARUAMA
RELATÓRIO RESUMIDO DA EXECUÇÃO ORÇAMENTÁRIA
BALANÇO ORÇAMENTÁRIO
ORÇAMENTOS FISCAL E DA SEGURIDADE SOCIAL
PERÍODO DE REFERÊNCIA : 6º Bimestre / 2023

RREO - Anexo 1 (LRF, Art 52, inciso I, linhas "a" e "b" do inciso II e §

R\$1,00

RECEITAS	PREVISÃO INICIAL	PREVISÃO ATUALIZADA (a)	RECEITAS REALIZADAS				SALDO A REALIZAR (a-c)
			No Bimestre (b)	% (b/a)	Até 12/2023 (c)	% (c/a)	
RECEITAS (EXCETO INTRA-ORÇAMENTÁRIAS) (I)	736.917.486,0	736.917.486,0	184.079.355,5	25,0	990.642.973,5	134,4	-253.725.487,5
RECEITAS CORRENTES	735.875.531,0	735.875.531,0	184.079.355,5	25,0	990.642.973,5	134,6	-254.767.442,5
IMPOSTOS, TAXAS E CONTRIBUIÇÕES DE MELHORIA	127.211.400,0	127.211.400,0	16.962.735,1	13,3	128.934.166,6	101,4	-1.722.766,6
Impostos	120.251.400,0	120.251.400,0	16.451.078,1	13,7	122.484.180,2	101,9	-2.232.780,2
Taxas	6.960.000,0	6.960.000,0	511.657,0	7,4	6.449.986,4	92,7	510.013,6
Contribuições de Melhoria	0,0	0,0	0,0	0,0	0,0	0,0	0,0
CONTRIBUIÇÕES	39.662.245,0	39.662.245,0	11.107.030,3	28,0	53.343.054,9	134,5	-13.680.809,9
Contribuições Sociais	21.034.655,0	21.034.655,0	7.892.234,1	37,5	33.095.497,2	157,3	-12.060.842,2
Contribuições Econômicas	0,0	0,0	0,0	0,0	0,0	0,0	0,0
Contrib. para o Custeio do Serv. de Iluminação Pública	18.627.590,0	18.627.590,0	3.214.796,3	17,3	20.247.557,7	108,7	-1.619.967,7
RECEITA PATRIMONIAL	3.171.164,0	3.171.164,0	15.997.074,5	504,5	40.993.598,5	1.292,7	-37.822.434,5
Exploração do Patrimônio Imobiliário do Estado	14.195,0	14.195,0	0,0	0,0	0,0	0,0	14.195,0
Valores Mobiliários	3.156.969,0	3.156.969,0	15.997.074,5	506,7	40.993.598,5	1.298,5	-37.836.629,5
Deleg. Serv. Públ. Med. Concess., Permiss., Autoriz., Licença.	0,0	0,0	0,0	0,0	0,0	0,0	0,0
Cessão de Direitos	0,0	0,0	0,0	0,0	0,0	0,0	0,0
Demais Receitas Patrimoniais	0,0	0,0	0,0	0,0	0,0	0,0	0,0
RECEITA AGROPECUÁRIA	0,0	0,0	0,0	0,0	0,0	0,0	0,0
RECEITA INDUSTRIAL	0,0	0,0	0,0	0,0	0,0	0,0	0,0
RECEITA DE SERVIÇOS	13.325,0	13.325,0	0,0	0,0	0,0	0,0	13.325,0
Serviços Administrativos e Comerciais Gerais	13.325,0	13.325,0	0,0	0,0	0,0	0,0	13.325,0
Serviços e Atividades Ref. à Navegação e Transporte	0,0	0,0	0,0	0,0	0,0	0,0	0,0
Serviços e Atividades Ref. à Saúde	0,0	0,0	0,0	0,0	0,0	0,0	0,0
Serviços e Atividades Financeiras	0,0	0,0	0,0	0,0	0,0	0,0	0,0
Outros Serviços	0,0	0,0	0,0	0,0	0,0	0,0	0,0
TRANSFERÊNCIAS CORRENTES	562.740.079,0	562.740.079,0	139.467.003,5	24,8	764.385.613,1	135,8	-201.645.534,1
Transferências da União e de suas Entidades	362.603.035,0	362.603.035,0	117.601.900,3	32,4	580.743.108,2	160,2	-218.140.073,2
Transf. dos Estados, Distrito Federal e suas Entidades	102.397.315,0	102.397.315,0	14.203.671,1	13,9	91.086.194,3	89,0	11.311.120,7
Transf. dos Municípios e suas Entidades	0,0	0,0	0,0	0,0	0,0	0,0	0,0
Transf. de Instituições Privadas	0,0	0,0	0,0	0,0	0,0	0,0	0,0
Transf. de Outras Instituições Públicas	97.739.729,0	97.739.729,0	7.661.432,2	7,8	92.556.310,5	94,7	5.183.418,5
Transf. do Exterior	0,0	0,0	0,0	0,0	0,0	0,0	0,0
Transf. de Pessoas Físicas	0,0	0,0	0,0	0,0	0,0	0,0	0,0
Outras Transferências Correntes	0,0	0,0	0,0	0,0	0,0	0,0	0,0
OUTRAS RECEITAS CORRENTES	3.077.318,0	3.077.318,0	545.512,2	17,7	2.986.540,4	97,1	90.777,6
Multas Administrativas, Contratuais e Judiciais	426.147,0	426.147,0	49.005,9	11,5	289.034,2	67,8	137.112,8
Indenizações, Restituições e Ressarcimentos	10.400,0	10.400,0	2.386,7	22,9	57.593,4	553,8	-47.193,4
Bens, Direitos e Valores Incorporados ao Patrimônio Públ.	0,0	0,0	0,0	0,0	0,0	0,0	0,0
Demais Receitas Correntes	2.640.771,0	2.640.771,0	494.119,6	18,7	2.639.912,9	100,0	858,1
RECEITAS DE CAPITAL	1.041.955,0	1.041.955,0	0,0	0,0	0,0	0,0	1.041.955,0
OPERAÇÕES DE CRÉDITO	0,0	0,0	0,0	0,0	0,0	0,0	0,0
Operações de Crédito - Mercado Interno	0,0	0,0	0,0	0,0	0,0	0,0	0,0
Operações de Crédito - Mercado Externo	0,0	0,0	0,0	0,0	0,0	0,0	0,0
ALIENAÇÃO DE BENS	0,0	0,0	0,0	0,0	0,0	0,0	0,0
Alienação de Bens Móveis	0,0	0,0	0,0	0,0	0,0	0,0	0,0
Alienação de Bens Imóveis	0,0	0,0	0,0	0,0	0,0	0,0	0,0
AMORTIZAÇÃO DE EMPRÉSTIMOS	0,0	0,0	0,0	0,0	0,0	0,0	0,0
TRANSFERÊNCIAS DE CAPITAL	1.041.955,0	1.041.955,0	0,0	0,0	0,0	0,0	1.041.955,0
Transf. da União e de suas Entidades	1.041.955,0	1.041.955,0	0,0	0,0	0,0	0,0	1.041.955,0
Transf. dos Estados e do Dist. Federal e suas Entidades	0,0	0,0	0,0	0,0	0,0	0,0	0,0
Transf. dos Municípios e sua Entidades	0,0	0,0	0,0	0,0	0,0	0,0	0,0
Transf. de Instituições Privadas	0,0	0,0	0,0	0,0	0,0	0,0	0,0
Transferência de Outras Instituições Públicas	0,0	0,0	0,0	0,0	0,0	0,0	0,0
Transferências do Exterior	0,0	0,0	0,0	0,0	0,0	0,0	0,0
Transferências de Pessoas Físicas	0,0	0,0	0,0	0,0	0,0	0,0	0,0
Transf. Provenientes de Depósitos não Identificados	0,0	0,0	0,0	0,0	0,0	0,0	0,0
OUTRAS RECEITAS DE CAPITAL	0,0	0,0	0,0	0,0	0,0	0,0	0,0
Integralização do Capital Social	0,0	0,0	0,0	0,0	0,0	0,0	0,0
Resgate de Títulos do Tesouro	0,0	0,0	0,0	0,0	0,0	0,0	0,0
Demais Receitas de Capital	0,0	0,0	0,0	0,0	0,0	0,0	0,0
RECEITAS (INTRA-ORÇAMENTÁRIAS) (II)	33.609.503,0	33.609.503,0	9.832.743,0	29,3	41.972.942,8	124,9	-8.363.439,8
SUBTOTAL DAS RECEITAS (III)=(I+II)	770.526.989,0	770.526.989,0	193.912.098,5	25,2	1.032.615.916,3	134,0	-262.088.927,3
OPERAÇÕES DE CRÉDITO - REFINANC. (IV)	0,0	0,0	0,0	0,0	0,0	0,0	0,0
Operações de Crédito Internas	0,0	0,0	0,0	0,0	0,0	0,0	0,0
Mobiliária para Refinanciamento da Dívida	0,0	0,0	0,0	0,0	0,0	0,0	0,0
Contratual para Refinanciamento da Dívida	0,0	0,0	0,0	0,0	0,0	0,0	0,0
Operações de Crédito Externas	0,0	0,0	0,0	0,0	-	0,0	0,0
Mobiliária para Refinanciamento da Dívida	0,0	0,0	0,0	0,0	0,0	0,0	0,0
Contratual para Refinanciamento da Dívida	0,0	0,0	0,0	0,0	0,0	0,0	0,0
SUBTOTAL COM REFINANCIAMENTO (V) = (III+IV)	770.526.989,0	770.526.989,0	193.912.098,5	25,2	1.032.615.916,3	134,0	-262.088.927,3
DEFICIT					78.035.501,7		
TOTAL (VII) = (V+VI)	770.526.989,0	770.526.989,0	193.912.098,5	25,2	1.110.651.418,0	144,1	-340.124.429,0
SALDO DE EXERCÍCIOS ANTERIORES (p/ Créditos adicionais)					6.253.322,5		
Superavit Financeiro					0,0		
Reabertura de Créditos Adicionais					0,0		
Recursos Arrecadados em Exercícios Anteriores - RPPS					0,0		

Continua (1/3)

CHEFE DO PODER EXECUTIVO: LIVIA SOARES BELLO DA SILVA
RESPONSÁVEL PELA CONTABILIDADE: JHONE DE OLIVEIRA CLAUDIO
SIGFIS - Versão 2023

Data de Emissão: 27/02/2024 19:21h

Anexo 1 do RREO

Jhone de Claudio
CRC-RJ 133454/O-2
MAT. 994943-3

Dayse Saldá de Barros
Secretária Municipal de Fazenda
Mat. 137715-9


Livia Bello
Prefeita



Município de Araruama

Poder Executivo



RREO 6º BIMESTRE 2023

RECEITAS INTRA-ORÇAMENTÁRIAS	PREVISÃO INICIAL	PREVISÃO ATUALIZADA (a)	RECEITAS REALIZADAS				SALDO A REALIZAR (a-c)
			No Bimestre (b)	% (b/a)	Até 12/2023 (c)	% (c/a)	
RECEITAS CORRENTES	33.609.503,0	33.609.503,0	9.832.743,0	29,3	41.972.942,8	124,9	-8.363.439,8
Impostos	0,0	0,0	0,0	0,0	0,0	0,0	0,0
Taxas	0,0	0,0	0,0	0,0	0,0	0,0	0,0
Contribuição de Melhoria	0,0	0,0	0,0	0,0	0,0	0,0	0,0
CONTRIBUIÇÕES	33.609.503,0	33.609.503,0	9.832.743,0	29,3	41.972.942,8	124,9	-8.363.439,8
Contribuições Sociais	33.609.503,0	33.609.503,0	9.832.743,0	29,3	41.972.942,8	124,9	-8.363.439,8
Contribuições Econômicas	0,0	0,0	0,0	0,0	0,0	0,0	0,0
Contr. Custeio do Serv. de Ilum. Públ.	0,0	0,0	0,0	0,0	0,0	0,0	0,0
RECEITA PATRIMONIAL	0,0	0,0	0,0	0,0	0,0	0,0	0,0
Exploração do Patrimônio Imobiliário do Estado	0,0	0,0	0,0	0,0	0,0	0,0	0,0
Valores Mobiliários	0,0	0,0	0,0	0,0	0,0	0,0	0,0
Demais Receitas Patrimoniais	0,0	0,0	0,0	0,0	0,0	0,0	0,0
RECEITA INDUSTRIAL	0,0	0,0	0,0	0,0	0,0	0,0	0,0
RECEITA DE SERVIÇOS	0,0	0,0	0,0	0,0	0,0	0,0	0,0
Serviços Adm. e Comerciais Gerais	0,0	0,0	0,0	0,0	0,0	0,0	0,0
Serviços Ref. à Navegação e ao Transporte	0,0	0,0	0,0	0,0	0,0	0,0	0,0
Outros Serviços	0,0	0,0	0,0	0,0	0,0	0,0	0,0
OUTRAS RECEITAS CORRENTES	0,0	0,0	0,0	0,0	0,0	0,0	0,0
Multas Adm., Contratuais e Judiciais	0,0	0,0	0,0	0,0	0,0	0,0	0,0
Indenizações, Restituições e Ressarcimentos	0,0	0,0	0,0	0,0	0,0	0,0	0,0
Demais Receitas Correntes	0,0	0,0	0,0	0,0	0,0	0,0	0,0
RECEITAS DE CAPITAL	0,0	0,0	0,0	0,0	0,0	0,0	0,0
ALIENAÇÃO DE BENS	0,0	0,0	0,0	0,0	0,0	0,0	0,0
Alienação de Bens Móveis	0,0	0,0	0,0	0,0	0,0	0,0	0,0
Alienação de Bens Imóveis	0,0	0,0	0,0	0,0	0,0	0,0	0,0
Alienação de Bens Intangíveis	0,0	0,0	0,0	0,0	0,0	0,0	0,0
AMORTIZAÇÃO DE EMPRÉSTIMOS	0,0	0,0	0,0	0,0	0,0	0,0	0,0
OUTRAS RECEITAS DE CAPITAL	0,0	0,0	0,0	0,0	0,0	0,0	0,0
Integralização do Capital Social	0,0	0,0	0,0	0,0	0,0	0,0	0,0
Demais Receitas de Capital	0,0	0,0	0,0	0,0	0,0	0,0	0,0
TOTAL	33.609.503,0	33.609.503,0	9.832.743,0	29,3	41.972.942,8	124,9	-8.363.439,8

Fonte : Departamento de Contabilidade do Poder Executivo Municipal/FUMSA/CMA/FMAS/IBASMA/FMDCA/FHS/FMCA/FMPG

Continua (2/3)


Lívia Bello
Prefeita


Jhone de Claudio
CRC-RJ 133454/O-2
MAT. 994943-3


Dayse Sara de Barros
Secretária Municipal de Fazenda
Mat. 137715-9



Município de Araruama Poder Executivo



RREO 6º BIMESTRE 2023

Continuação (3/3)

MUNICÍPIO DE ARARUAMA
RELATÓRIO RESUMIDO DA EXECUÇÃO ORÇAMENTÁRIA
BALANÇO ORÇAMENTÁRIO
ORÇAMENTOS FISCAL E DA SEGURIDADE SOCIAL
PERÍODO DE REFERÊNCIA : 6º Bimestre / 2023

LRP, Art 52, inciso I, Alíneas "a" e "b" do inciso II e §1º - Anexo 1

DESPESAS	DOTAÇÃO INICIAL (c)	DOTAÇÃO ATUALIZADA (e)	DESPESAS EMPENHADAS		SALDO (g) = (e - f)	DESPESAS LIQUIDADAS		SALDO (i) = (e - h)	DESPESAS PAGAS ATÉ O BIM (j)	INSCR. EM RPNÃO PROCESSADOS
			No Bimestre	Até 12/2023 (f)		No Bimestre	Até 12/2023 (h)			
DESPESAS (EXCETO INTRA-ORÇAMENTÁRIAS) (VIII)	750.666.989,0	1.189.019.713,4	115.259.282,0	1.069.902.818,8	119.116.894,6	205.426.759,5	914.065.805,1	274.963.908,3	908.480.583,0	155.837.013,7
DESPESAS CORRENTES	626.090.620,6	945.550.618,1	108.611.422,4	867.926.554,7	77.624.063,4	170.626.910,0	775.203.302,2	170.347.315,9	769.920.155,0	92.723.252,5
PESSOAL E ENCARGOS SOCIAIS	295.563.517,4	388.046.635,8	77.593.720,9	362.148.363,4	25.898.272,4	86.339.184,3	360.443.581,4	27.603.054,4	359.452.886,5	1.704.782,0
JUROS E ENCARGOS DA DÍVIDA	1.785.000,0	555.000,0	0,0	555.000,0	0,0	1.891,1	182.186,4	372.813,6	182.186,4	372.813,6
OUTRAS DESPESAS CORRENTES	328.742.103,2	556.948.982,3	31.017.701,5	505.223.191,4	51.725.790,9	84.285.834,6	414.577.534,4	142.371.447,9	410.285.082,1	90.645.657,0
DESPESAS DE CAPITAL	118.226.368,4	243.469.095,3	6.647.869,6	201.976.264,1	41.492.831,2	34.799.849,5	138.862.502,9	104.606.592,4	138.560.428,0	63.113.761,2
INVESTIMENTOS	91.386.368,4	226.542.607,1	5.199.171,4	185.049.775,9	41.492.831,2	30.562.426,6	122.546.607,1	103.996.000,0	122.244.532,2	62.503.168,8
INVERSOES FINANCEIRAS	0,0	0,0	0,0	0,0	0,0	0,0	0,0	0,0	0,0	0,0
AMORTIZAÇÃO DA DÍVIDA	26.840.000,0	16.926.488,2	1.448.698,2	16.926.488,2	0,0	4.237.422,9	16.315.895,8	610.592,4	16.315.895,8	610.592,4
RESERVA DE CONTINGÊNCIA	6.350.000,0	0,0	0,0	0,0	0,0	0,0	0,0	0,0	0,0	0,0
DESPESAS (INTRA-ORÇAMENTÁRIAS) (IX)	19.680.000,0	44.392.722,0	7.771.935,0	40.748.599,2	3.644.122,8	8.163.547,2	40.364.407,5	4.028.314,5	42.450.679,6	384.191,7
SUBTOTAL DAS DESPESAS (X) = (VIII+IX)	770.346.989,0	1.233.412.435,4	123.031.227,0	1.110.651.418,0	122.761.017,4	213.590.306,7	954.430.212,6	278.982.222,8	950.931.262,6	156.221.205,4
AMORTIZAÇÃO DA DÍVIDA / REFINANC. (XI)	0,0	0,0	0,0	0,0	0,0	0,0	0,0	0,0	0,0	0,0
Amortização da Dívida Interna	0,0	0,0	0,0	0,0	0,0	0,0	0,0	0,0	0,0	0,0
Dívida Mobiliária	0,0	0,0	0,0	0,0	0,0	0,0	0,0	0,0	0,0	0,0
Outras Dívidas	0,0	0,0	0,0	0,0	0,0	0,0	0,0	0,0	0,0	0,0
Amortização da Dívida Externa	0,0	0,0	0,0	0,0	0,0	0,0	0,0	0,0	0,0	0,0
Dívida Mobiliária	0,0	0,0	0,0	0,0	0,0	0,0	0,0	0,0	0,0	0,0
Outras Dívidas	0,0	0,0	0,0	0,0	0,0	0,0	0,0	0,0	0,0	0,0
SUBTOTAL COM REFINANCIAMENTO (XII) = (X+XI)	770.346.989,0	1.233.412.435,4	123.031.227,0	1.110.651.418,0	122.761.017,4	213.590.306,7	954.430.212,6	278.982.222,8	950.931.262,6	156.221.205,4
SUPERÁVIT (XIII)	0,0	0,0	0,0	0,0	0,0	0,0	0,0	0,0	0,0	0,0
TOTAL (XIV) = (XII+XIII)	770.346.989,0	1.233.412.435,4	123.031.227,0	1.110.651.418,0	122.761.017,4	213.590.306,7	954.430.212,6	278.982.222,8	950.931.262,6	156.221.205,4
RESERVA DO RPPS	0,0	0,0	0,0	0,0	0,0	0,0	0,0	0,0	0,0	0,0
DESPESAS INTRA-ORÇAMENTÁRIAS										
DESPESAS CORRENTES	19.680.000,0	44.392.722,0	7.771.935,0	40.748.599,2	3.644.122,8	8.163.547,2	40.364.407,5	4.028.314,5	42.450.679,6	384.191,7
PESSOAL E ENCARGOS SOCIAIS	19.680.000,0	44.392.722,0	7.771.935,0	40.748.599,2	3.644.122,8	8.163.547,2	40.364.407,5	4.028.314,5	42.450.679,6	384.191,7
JUROS E ENCARGOS DA DÍVIDA	0,0	0,0	0,0	0,0	0,0	0,0	0,0	0,0	0,0	0,0
OUTRAS DESPESAS CORRENTES	0,0	0,0	0,0	0,0	0,0	0,0	0,0	0,0	0,0	0,0
DESPESAS DE CAPITAL	0,0	0,0	0,0	0,0	0,0	0,0	0,0	0,0	0,0	0,0
INVESTIMENTOS	0,0	0,0	0,0	0,0	0,0	0,0	0,0	0,0	0,0	0,0
INVERSOES FINANCEIRAS	0,0	0,0	0,0	0,0	0,0	0,0	0,0	0,0	0,0	0,0
AMORTIZAÇÃO DA DÍVIDA	0,0	0,0	0,0	0,0	0,0	0,0	0,0	0,0	0,0	0,0
TOTAL	19.680.000,0	44.392.722,0	7.771.935,0	40.748.599,2	3.644.122,8	8.163.547,2	40.364.407,5	4.028.314,5	42.450.679,6	384.191,7

Fonte : Departamento de Contabilidade do Poder Executivo Municipal/FUMSA/C/M/FMAS/IBASMA/FMDCA/FHS/FMCA/FMPG

CHEFE DO PODER EXECUTIVO: LIVIA SOARES BELLO DA SILVA
RESPONSÁVEL PELA CONTABILIDADE: JHONE DE OLIVEIRA CLAUDIO

SIGFIS - Versão 2023

Data de Emissão : 27/02/2024 19:21h

Anexo 1 do RREO

Livia Bello
Prelmia

Jhone de Oliveira Claudio
CRC-RJ 135454/O-2
MAT. 394943-3

Jhone de Oliveira Claudio
CRC-RJ 135454/O-2
MAT. 394943-3




Município de Araruama Poder Executivo



RREO 6º BIMESTRE 2023

Nota : Durante o Exercício, somente as despesas liquidadas são consideradas executadas. No encerramento do exercício, as despesas não liquidadas inscritas em restos a pagar não processados são também consideradas executadas. Dessa forma, para maior transparência, as despesas executadas estão segregadas em:

- a) Despesas liquidadas, consideradas aquelas em que houve a entrega do material ou serviço, nos termos do art. 63 da Lei 4.320/64.
- b) Despesas empenhadas mas não liquidadas, inscritas em Restos a pagar não processados, consideradas liquidadas no encerramento do exercício, por força do art.35, inciso II da Lei 4.320/64.


Daryse Saito Barros
Secretária Municipal de Fazenda
Mat. 137715-9


Jhone de Oliveira Claudio
CRC-RJ 133454/O-2
MAT. 964943-3


Livia Bello
Prefeita

CHEFE DO PODER EXECUTIVO: LIVIA SOARES BELLO DA SILVA
RESPONSÁVEL PELA CONTABILIDADE: JHONE DE OLIVEIRA CLAUDIO
SIGFIS - Versão 2023

Data de Emissão: 27/02/2024 19:21h

Anexo 1 do RREO



Município de Araruama Poder Executivo

RREO 6º BIMESTRE 2023

MUNICÍPIO DE ARARUAMA
RELATÓRIO RESUMIDO DA EXECUÇÃO ORÇAMENTÁRIA
DEMONSTRATIVO DA EXECUÇÃO DAS DESPESAS POR FUNÇÃO / SUBFUNÇÃO
ORÇAMENTOS FISCAL E DA SEGURIDADE SOCIAL
PERÍODO DE REFERÊNCIA : 6º Bimestre / 2023

RREO - Anexo 2 (LRF, Art. 52, Inciso II, alínea "c")

FUNÇÃO / SUBFUNÇÃO	DOTAÇÃO INICIAL		DOTAÇÃO ATUALIZADA		DESPESAS EMPENHADAS		SALDO		DESPESAS LIQUIDADAS		SALDO (e)=(a-d)	INSCRITAS EM RESTOS A PAGAR NÃO PROC. (f)
	(a)	(b)	(c)	(d)	Até 12/2023 (b)	%	Até 12/2023 (d)	%				
									(a-b)	(c)=(a-b)		
DESPESAS (EXCETO INTRA-ORÇAMENTÁRIAS) (l)	750.666.988,0	1.189.019.713,4	115.259.291,9	1.069.902.818,8	96,3	119.116.894,7	914.065.805,0	95,8	274.953.908,5	155.837.013,8		
Legislativa	17.206.067,0	15.671.014,8	263.352,2	15.629.497,1	1,4	41.517,7	15.456.530,6	1,6	214.484,1	172.966,4		
Ação Legislativa	17.206.067,0	15.671.014,8	263.352,2	15.629.497,1	1,4	41.517,7	15.456.530,6	1,6	214.484,1	172.966,4		
Administração	100.618.783,0	116.585.446,4	15.089.438,0	103.095.472,6	9,3	13.489.973,8	19.528.148,4	9,1	29.672.929,5	16.182.955,8		
Administração Geral	99.268.783,0	113.947.248,3	15.219.438,0	100.707.274,6	9,1	13.239.973,8	19.266.580,6	8,9	28.593.897,3	15.363.923,5		
Comunicação Social	1.350.000,0	2.638.198,0	-130.000,0	2.388.198,0	0,2	250.000,0	1.559.165,8	0,2	1.079.032,2	829.032,2		
Defesa Nacional	0,0	471,0	0,0	471,0	0,0	0,0	471,0	0,0	0,0	0,0		
Administração Geral	0,0	471,0	0,0	471,0	0,0	0,0	471,0	0,0	0,0	0,0		
Segurança Pública	1.994.850,4	3.138.076,7	0,0	2.470.599,9	0,2	667.476,8	1.539.294,6	0,2	1.598.784,1	931.305,3		
Administração Geral	400.000,0	2.081.357,1	0,0	1.699.201,0	0,2	382.156,1	194.243,2	0,1	1.146.252,7	764.096,6		
Administração Geral	500.000,0	4.830,0	0,0	4.830,0	0,0	0,0	4.830,0	0,0	0,0	0,0		
Formação de Recursos Humanos	720.000,0	946.019,4	0,0	720.000,0	0,1	226.019,4	164.670,6	0,1	393.228,0	167.208,7		
Policimento	374.850,4	105.872,2	0,0	46.568,9	0,0	59.303,3	46.568,9	0,0	59.303,3	0,0		
Defesa Civil	15.383.372,5	22.770.803,6	2.032.132,5	21.310.758,0	1,9	1.460.045,6	4.832.212,4	2,0	3.495.196,3	2.035.150,7		
Assistência Social	11.628.150,0	19.259.439,4	1.676.232,7	18.535.978,6	1,7	723.460,8	16.692.627,9	1,7	2.566.811,5	1.843.350,7		
Administração Geral	120.000,0	29.641,4	0,0	29.641,4	0,0	4.620,7	20.400,0	0,0	9.241,4	4.620,7		
Assistência ao Idoso	417.106,0	417.106,0	0,0	189.316,0	0,0	227.790,0	188.996,0	0,0	228.110,0	320,0		
Assistência à Criança e ao Adolescente	2.672.116,5	2.452.290,2	208.147,8	1.950.370,1	0,2	501.920,1	1.763.510,7	0,2	688.779,5	186.859,4		
Assistência Comunitária	546.000,0	612.326,6	147.752,1	610.072,7	0,1	2.253,9	147.752,1	0,1	2.253,9	0,0		
Empregabilidade	55.327.245,0	66.979.245,0	10.723.726,0	63.986.760,6	5,8	2.992.484,4	15.068.267,2	6,7	3.024.659,9	32.175,5		
Administração Geral	2.142.000,0	2.464.727,3	-99.125,0	1.826.006,8	0,0	638.720,4	441.745,5	0,2	670.896,0	32.175,5		
Previdência do Regime Estatutário	53.135.245,0	64.064.517,8	10.822.851,0	62.138.943,8	5,6	1.925.573,9	14.618.296,7	6,5	1.925.573,9	0,0		
Infra-estrutura Urbana	155.150.982,0	267.844.823,6	27.020.113,1	232.518.432,5	20,9	35.325.391,1	41.925.148,6	21,2	65.175.731,1	29.849.347,1		
Administração Geral	83.279.607,5	140.016.516,0	22.891.126,4	120.905.727,3	10,9	19.110.788,7	26.241.716,9	11,7	28.253.612,8	9.142.824,1		
Atenção Básica	10.363.581,5	7.003.768,8	0,0	6.748.240,3	0,6	255.528,5	518.688,0	0,7	566.935,0	311.406,5		
Assistência Hospitalar e Ambulatorial	55.743.508,0	119.964.538,8	4.328.986,7	104.288.230,0	9,4	15.676.308,8	83.893.113,5	8,8	36.071.425,3	20.395.116,5		
Vigilância Epidemiológica	860.000,0	860.000,0	0,0	576.234,9	0,1	283.765,1	158.784,0	0,1	283.765,1	0,0		
Serviços Urbanos	200.000,0	0,0	0,0	0,0	0,0	0,0	0,0	0,0	0,0	0,0		
Saneamento Básico Urbano	4.712.285,0	0,0	0,0	0,0	0,0	0,0	0,0	0,0	0,0	0,0		
Educação	220.238.562,3	485.407.612,8	56.947.333,1	435.297.592,6	39,2	50.110.020,2	376.101.678,4	39,4	109.305.934,4	59.195.914,1		
Administração Geral	2.943.700,0	35.099.919,2	-255.754,2	26.758.939,6	2,4	8.340.979,6	22.232.275,8	2,3	12.867.643,3	4.526.663,7		
Ensino Fundamental	181.011.945,5	383.554.962,3	50.642.517,1	350.907.955,6	31,6	32.647.006,8	76.909.575,1	31,7	80.878.229,9	48.231.223,2		
Ensino Médio	422.000,0	0,0	0,0	0,0	0,0	0,0	0,0	0,0	0,0	0,0		
Ensino Profissional	147.000,0	478.451,3	10.502,1	290.383,0	0,0	188.068,3	10.502,1	0,0	188.068,3	1.000,0		
Ensino Superior	1.520.000,0	2.996.427,8	0,0	2.996.422,8	0,3	5,0	552.083,0	0,3	281.769,0	281.764,0		
Educação Infantil	32.808.916,8	62.344.950,7	6.517.978,3	53.410.990,1	4,8	8.933.960,6	47.255.726,8	5,0	15.089.223,9	6.155.263,3		
Educação de Jovens e Adultos	490.000,0	932.901,6	32.089,8	932.901,6	0,1	0,0	932.901,6	0,1	0,0	0,0		
Educação Especial	895.000,0	0,0	0,0	0,0	0,0	0,0	0,0	0,0	0,0	0,0		
Cultura	461.170,0	116.113,8	26.095,0	115.805,0	0,0	308,8	70.910,0	0,0	45.203,8	44.895,0		
Administração Geral	60.000,0	31.205,0	26.095,0	31.205,0	0,0	0,0	5.110,0	0,0	26.095,0	26.095,0		
Difusão Cultural	401.170,0	84.908,8	0,0	84.600,0	0,0	308,8	65.800,0	0,0	19.108,8	18.800,0		
Urbanismo	116.078.189,7	151.612.497,2	-1.265.605,6	138.233.811,4	12,4	13.375.685,8	17.765.662,7	11,1	45.311.616,4	31.932.930,6		
Infra-estrutura Urbana	66.415.650,0	67.947.776,5	-5.638.605,1	58.557.554,1	5,3	9.390.222,4	3.700.911,0	3,9	31.027.148,7	21.636.926,3		
Serviços Urbanos	49.662.539,7	83.664.720,7	4.372.999,4	79.676.257,3	7,2	3.984.463,4	69.380.253,0	7,3	14.284.467,7	10.296.004,3		
Habituação	100.000,0	100.000,0	0,0	0,0	0,0	100.000,0	0,0	0,0	100.000,0	0,0		
Administração Geral	70.000,0	70.000,0	0,0	70.000,0	0,0	70.000,0	0,0	0,0	70.000,0	0,0		
Habituação Urbana	30.000,0	30.000,0	0,0	30.000,0	0,0	30.000,0	0,0	0,0	30.000,0	0,0		
Saneamento	3.500.000,0	0,0	0,0	0,0	0,0	0,0	0,0	0,0	0,0	0,0		
Saneamento Básico Urbano	3.500.000,0	0,0	0,0	0,0	0,0	0,0	0,0	0,0	0,0	0,0		

CHEFE DO PODER EXECUTIVO: LIVIA SOARES BELLO DA SILVA
RESPONSÁVEL PELA CONTABILIDADE: JHONE DE OLIVEIRA CLAUDIO

SIGFIS - Versão 2023

Data de Emissão: 27/02/2024 19:21h

Anexo II do RREO

Livia Bello
Prefeita

Jhone de Oliveira Claudio
Secretaria Municipal de Fazenda
MAT. 137715-9

Jhone de Oliveira Claudio
CRC-RJ 134.540-2
MAT. 994943-3



Município de Araruama Poder Executivo



RREO 6º BIMESTRE 2023

MUNICÍPIO DE ARARUAMA
RELATÓRIO RESUMIDO DA EXECUÇÃO ORÇAMENTÁRIA
DEMONSTRATIVO DA EXECUÇÃO DAS DESPESAS POR FUNÇÃO / SUBFUNÇÃO
ORÇAMENTOS FISCAL E DA SEGURIDADE SOCIAL
PERÍODO DE REFERÊNCIA : 6º Bimestre / 2023

RREO - Anexo 2 (LRF, Art. 52, Inciso II, alínea "c")

FUNÇÃO / SUBFUNÇÃO	DOTAÇÃO INICIAL		DOTAÇÃO ATUALIZADA		DESPESAS EMPENHADAS		DESPESAS LIQUIDADAS		SALDO (e) = (a-b)	SALDO (e) = (a-d)	INSCRITAS EM RESTOS A PAGAR NÃO PROC. (f)	
	1.632.000,0	1.480.000,0	4.514.881,1	418.022,8	3.873.837,5	0,3	224.557,4	1.228.152,9				0,1
Gestão Ambiental	1.632.000,0	1.480.000,0	4.514.881,1	418.022,8	3.873.837,5	0,3	224.557,4	1.228.152,9	0,1	3.286.728,2	2.645.484,6	
Administração Geral	1.480.000,0	1.480.000,0	2.572.300,7	372.809,0	2.300.673,5	0,2	0,0	448.140,2	0,0	2.124.160,5	1.852.533,3	
Preservação e Conservação Ambiental	65.000,0	65.000,0	1.573.106,5	45.213,8	1.572.964,0	0,1	142,5	780.012,7	0,1	793.093,7	792.951,3	
Controle Ambiental	25.000,0	25.000,0	0,0	0,0	0,0	0,0	0,0	0,0	0,0	0,0	0,0	
Recuperação de Áreas Degradadas	37.000,0	37.000,0	369.473,9	0,0	0,0	0,0	0,0	0,0	0,0	369.473,9	0,0	
Recursos Hídricos	3.008.000,0	3.008.000,0	2.841.265,6	0,0	2.535.145,2	0,2	118.745,0	1.675.413,4	0,2	1.165.852,2	859.732,8	
Agricultura	500.000,0	500.000,0	20.000,0	0,0	13.285,0	0,0	6.715,0	13.285,0	0,0	6.715,0	0,0	
Administração Geral	910.000,0	910.000,0	1.112.546,1	0,0	1.112.546,1	0,1	0,0	435.477,2	0,0	677.068,9	677.068,9	
Vigilância Sanitária	1.030.000,0	1.030.000,0	1.289.341,5	0,0	1.051.209,3	0,1	238.132,2	921.421,4	0,1	367.920,1	129.788,0	
Extensão Rural	568.000,0	568.000,0	419.378,0	0,0	358.105,8	0,0	61.272,2	305.229,8	0,0	114.148,2	52.876,0	
Defesa Agropecuária	50.000,0	50.000,0	0,0	0,0	0,0	0,0	0,0	0,0	0,0	0,0	0,0	
Indústria	50.000,0	50.000,0	0,0	0,0	0,0	0,0	0,0	0,0	0,0	0,0	0,0	
Promoção Industrial	7.450.000,0	7.450.000,0	8.990.980,9	1.438.120,3	8.662.988,7	0,8	327.992,2	6.912.089,6	0,7	2.078.891,2	1.750.899,1	
Comércio e Serviços	100.000,0	100.000,0	0,0	0,0	0,0	0,0	0,0	0,0	0,0	0,0	0,0	
Promoção Comercial	7.350.000,0	7.350.000,0	8.990.980,9	1.438.120,3	8.662.988,7	0,8	327.992,2	6.912.089,6	0,7	2.078.891,2	1.750.899,1	
Turismo	11.060.200,0	11.060.200,0	14.224.660,9	545.997,3	14.007.612,4	1,3	217.048,5	6.334.685,2	0,7	7.889.975,8	7.672.927,3	
Transporte Rodoviário	280.000,0	280.000,0	23.528,1	17.228,1	14.007.612,4	1,3	217.048,5	6.334.685,2	0,7	7.889.975,8	7.672.927,3	
Desporto e Lazer	180.000,0	180.000,0	17.884,5	17.584,5	17.584,5	0,0	300,0	5.643,6	0,0	17.884,5	17.584,5	
Administração Geral	60.000,0	60.000,0	0,0	0,0	0,0	0,0	0,0	0,0	0,0	0,0	0,0	
Desporto Comunitário	34.769.487,1	34.769.487,1	28.198.290,2	2.003.339,1	28.141.005,2	2,5	57.285,0	25.628.260,2	2,7	2.570.030,0	2.512.745,0	
Lazer	28.625.000,0	28.625.000,0	17.481.488,2	1.448.698,2	17.481.488,2	1,6	0,0	16.498.082,1	1,7	983.406,1	983.406,1	
Encargos especiais	6.144.487,1	6.144.487,1	10.716.801,9	554.640,9	10.659.516,9	1,0	57.285,0	9.130.178,0	1,0	1.586.623,9	1.529.338,9	
Serviço da Dívida Interna	6.350.000,0	6.350.000,0	0,0	0,0	0,0	0,0	0,0	0,0	0,0	0,0	0,0	
Outros Encargos Especiais	6.350.000,0	6.350.000,0	0,0	0,0	0,0	0,0	0,0	0,0	0,0	0,0	0,0	
Reserva de Contingência	6.350.000,0	6.350.000,0	0,0	0,0	0,0	0,0	0,0	0,0	0,0	0,0	0,0	
Reserva de Contingência	19.680.000,0	19.680.000,0	44.392.722,0	7.771.935,0	40.748.599,2	3,7	3.644.122,8	40.364.407,5	4,2	4.028.314,4	384.191,6	
DESPESAS (INTRA-ORÇAMENTÁRIAS) (II)	770.346.989,0	770.346.989,0	1.233.412.435,4	123.031.226,9	1.110.651.418,0	100,00	122.761.017,4	954.430.212,5	100,00	278.982.222,9	156.221.205,4	
TOTAL (III) = (I + II)												

CHEFE DO PODER EXECUTIVO: LIVIA SOARES BELLO DA SILVA

RESPONSÁVEL PELA CONTABILIDADE: JHONE DE OLIVEIRA CLAUDIO

SIGFIS - Versão 2023


Data de Emissão: 27/02/2024 19:21h

Anexo II do RREO


Livia Bello
Livia Bello
Prefeita

Daryse Saldade Barros
Daryse Saldade Barros
Secretária Municipal de Fazenda
Mat. 137715-9

Jhone de Claudio
Jhone de Claudio
CRC RJ 18.5454/O-2
MAT. 994943-3



Município de Araruama Poder Executivo



RREO 6º BIMESTRE 2023


MUNICÍPIO DE ARARUAMA
RELATÓRIO RESUMIDO DA EXECUÇÃO ORÇAMENTÁRIA
DEMONSTRATIVO DA EXECUÇÃO DAS DESPESAS POR FUNÇÃO / SUBFUNÇÃO
ORÇAMENTOS FISCAL E DA SEGURIDADE SOCIAL

PERÍODO DE REFERÊNCIA : 6º Bimestre / 2023

RREO - Anexo 2 (LRF, Art. 52, Inciso II, alínea "c")

FUNÇÃO / SUBFUNÇÃO	DOTAÇÃO INICIAL	DOTAÇÃO ATUALIZADA (a)	DESPESAS EMPENHADAS		SALDO (c) = (a-b)	DESPESAS LIQUIDADAS		SALDO (e) = (a-d)	INSCRITAS EM RESTOS A PAGAR NÃO PROC. (f)
			Até 12/2023			Até 12/2023			
			No Bimestre (b)	% (b/total b)		No Bimestre (d)	% (d/total d)		
Educação	15.430.000,0	30.125.276,9	4.928.700,5	26.512.544,4	2,4	2,8	26.512.544,4	3.613.734,4	0,0
Administração Geral	40.000,0	1.600.000,0	0,0	0,0	0,0	0,0	0,0	1.600.000,0	0,0
Ensino Fundamental	12.900.000,0	26.524.191,1	4.472.980,3	24.536.820,5	2,2	2,6	24.536.820,5	1.987.370,6	0,0
Ensino Médio	40.000,0	0,0	0,0	0,0	0,0	0,0	0,0	0,0	0,0
Ensino Profissional	0,0	85.000,0	0,0	58.900,0	0,0	0,0	58.900,0	26.100,1	0,0
Educação Infantil	2.430.000,0	1.917.087,7	455.720,3	1.916.823,9	0,2	0,2	1.916.823,9	263,8	0,0
Educação de Jovens e Adultos	20.000,0	0,0	0,0	0,0	0,0	0,0	0,0	0,0	0,0


Lirvia Bello
Prefeita


Dayse Sales da Barros
Secretária Municipal de Fazenda
Mat. 137715-9


Jhone Soares Claudio
CRC-RJ 135454/O-2
MAT. 994943-3

FONTE:

Nota : Durante o Exercício, somente as despesas liquidadas são consideradas executadas. No encerramento do exercício, as despesas não liquidadas inscritas em restos a pagar não processados são também consideradas executadas. Dessa forma, para maior transparência, as despesas executadas estão segregadas em:

- . a) Despesas liquidadas, consideradas aquelas em que houve a entrega do material ou serviço, nos termos do art. 63 da Lei 4.320/64.
- . b) Despesas empenhadas mas não liquidadas, inscritas em Restos a pagar não processados, consideradas liquidadas no encerramento do exercício, por força do art.35, inciso II da Lei 4.320/64.

CHEFE DO PODER EXECUTIVO: LIVIA SOARES BELLO DA SILVA
RESPONSÁVEL PELA CONTABILIDADE: JHONE DE OLIVEIRA CLAUDIO

SIGFIS - Versão 2023

Data de Emissão: 27/02/2024 19:21h

Anexo II do RREO



Município de Araruama Poder Executivo



RREO 6º BIMESTRE 2023

ESPECIFICAÇÃO	EVOLUÇÃO DA RECEITA REALIZADA NOS ÚLTIMOS 12 MESES												TOTAL ULT. - 12 M.	PREVISÃO ATUALIZADA
	JAN/2023	FEV/2023	MAR/2023	ABR/2023	MAI/2023	JUN/2023	JUL/2023	AGO/2023	SET/2023	OUT/2023	NOV/2023	DEZ/2023		
RECEITAS CORRENTES (I)	103.898.945,6	82.357.767,3	96.766.302,9	92.779.747,7	69.980.151,2	72.239.843,6	47.628.674,7	75.558.961,1	107.709.505,8	83.766.943,0	84.722.337,1	105.070.221,8	1.022.489.001,6	789.102.901,0
Impostos, Taxas e Contribuições de Melhoria	23.840.789,4	10.847.635,9	10.622.729,9	9.546.217,7	9.104.032,7	10.914.567,2	9.322.278,4	9.125.792,9	7.812.799,9	7.274.365,3	7.274.365,3	9.688.369,8	128.934.166,6	127.211.400,0
Imposto s/ a Prop. Predial/Territorial Urbana (IPTU)	18.880.788,4	6.247.025,1	4.313.997,1	3.323.272,4	3.719.168,8	3.869.122,6	3.904.096,0	3.266.514,3	2.993.948,8	1.592.325,8	1.292.373,5	1.570.021,9	54.972.662,7	63.800.207,0
Imposto s/ Serviços de Qualquer Natureza (ISS)	2.821.506,2	2.212.168,9	2.822.830,7	2.503.082,2	2.672.164,2	2.524.175,5	2.275.086,3	2.636.598,6	2.897.386,4	2.945.926,3	2.833.281,0	3.081.613,1	32.225.819,4	27.736.626,0
Imposto s/ Transmissão de Bens Imóveis	435.447,8	535.616,0	786.257,0	719.109,4	731.842,7	855.265,6	1.525.441,9	684.528,0	699.988,5	851.576,1	689.626,8	842.966,0	9.357.685,8	8.820.567,0
Imposto s/ a Renda e Proventos de Qualquer Natureza	1.175.253,7	1.030.805,9	1.348.515,1	2.304.694,1	1.343.640,6	2.576.179,2	2.545.615,4	2.211.185,1	2.089.784,2	2.023.189,5	2.168.359,8	3.885.683,5	24.702.896,1	18.974.000,0
Outros Impostos, Taxas e Contribuições de Melhoria	527.803,3	822.020,0	1.351.130,0	696.059,6	637.218,4	799.814,6	664.327,6	733.452,4	444.705,0	399.782,2	290.724,2	308.085,3	7.675.122,6	7.880.000,0
RECEITA DE CONTRIBUIÇÕES	3.993.184,4	3.920.665,1	3.856.838,9	4.229.381,6	4.192.606,2	4.124.881,1	4.025.200,1	4.840.477,4	4.157.073,8	4.895.695,2	3.340.727,2	7.766.303,1	53.343.055,1	39.662.245,0
RECEITA PATRIMONIAL	3.251.997,5	2.014.181,7	3.121.973,8	2.363.733,9	3.103.373,8	3.182.906,6	2.407.138,1	2.136.407,9	1.760.833,8	1.653.976,9	2.574.052,8	13.423.021,7	40.993.598,5	3.171.164,0
Rendimentos de Aplicação Financeira	3.251.997,5	2.014.181,7	3.121.973,8	2.363.733,9	3.103.373,8	3.182.906,6	2.407.138,1	2.136.407,9	1.760.833,8	1.653.976,9	2.574.052,8	13.423.021,7	40.993.598,5	3.171.164,0
Outras Receitas Patrimoniais	0,0	0,0	0,0	0,0	0,0	0,0	0,0	0,0	0,0	0,0	0,0	0,0	0,0	14.195,0
Receita Agropecuária	0,0	0,0	0,0	0,0	0,0	0,0	0,0	0,0	0,0	0,0	0,0	0,0	0,0	0,0
Receita Industrial	0,0	0,0	0,0	0,0	0,0	0,0	0,0	0,0	0,0	0,0	0,0	0,0	0,0	0,0
Receita de Serviços	0,0	0,0	0,0	0,0	0,0	0,0	0,0	0,0	0,0	0,0	0,0	0,0	0,0	0,0
TRANSFERÊNCIAS CORRENTES	72.677.882,8	65.367.942,8	78.922.048,9	76.447.804,5	53.299.057,1	53.671.024,9	30.003.162,3	58.813.294,9	92.545.071,3	69.304.399,7	71.425.454,5	73.754.752,3	796.231.841,4	595.987.449,0
Cota-Parte do FPM	6.250.349,7	8.609.770,6	5.266.991,7	6.021.815,2	6.694.214,3	6.252.346,0	7.980.028,4	5.342.598,3	5.446.237,7	5.658.251,7	6.562.914,7	10.422.369,1	79.907.897,4	68.662.200,0
Cota-Parte do ICMS	5.765.598,1	4.494.718,0	4.939.768,5	4.746.827,7	5.858.656,3	5.121.382,8	5.093.582,3	5.902.407,0	5.727.820,2	5.911.988,6	5.045.892,1	8.128.643,0	66.737.284,6	74.954.000,0
Cota-Parte do IPVA	4.037.545,3	3.516.542,8	2.606.777,4	1.997.931,8	987.165,4	813.379,5	877.132,2	827.082,8	609.620,1	626.035,4	558.475,0	752.290,5	18.209.978,2	18.671.000,0
Cota-Parte do ITR	2.025,4	932,0	213,2	1.125,6	376,1	121,1	445,5	3.778,3	4.912,0	41.174,9	2.962,2	2.357,1	60.423,4	73.650,0
Transferências da LC 87/1996	0,0	0,0	0,0	0,0	0,0	0,0	0,0	0,0	0,0	0,0	0,0	0,0	0,0	0,0
Transferências da LC 61/1989	149.488,4	111.132,2	112.952,7	135.486,7	124.590,6	139.003,7	142.867,9	122.118,2	127.212,1	183.163,9	110.128,7	181.423,2	1.639.569,3	3.776.000,0
Transferências do FUNDEB	10.237.020,3	8.976.080,1	8.504.112,3	15.391.458,5	9.743.470,7	9.002.299,9	8.758.350,4	9.807.812,0	9.086.008,3	9.882.875,3	8.743.094,3	0,0	108.112.542,1	97.739.729,0
Outras Transferências Correntes	46.235.854,6	39.658.772,5	57.491.233,1	48.152.959,0	29.890.683,7	32.342.531,9	7.150.755,6	36.807.438,3	71.543.260,9	47.620.899,9	50.401.987,5	54.267.669,4	521.563.946,4	332.090.870,0
OUTRAS RECEITAS CORRENTES	134.881,7	207.315,4	242.711,1	192.810,1	291.081,5	636.453,4	278.607,0	236.562,5	120.734,1	100.071,4	107.737,2	437.774,9	2.986.540,3	3.077.318,0
DEDUÇÕES (II)	5.056.257,4	5.309.036,0	4.514.987,5	4.640.077,6	4.839.263,7	4.514.722,3	4.237.011,8	4.509.808,2	4.415.589,8	4.514.907,8	3.334.308,8	8.637.154,0	58.523.104,9	53.212.025,0
Contrib. p/ o Plano de Seg. Soc. Serv.	1.815.255,8	1.982.416,9	1.929.646,8	2.059.440,2	2.106.263,2	2.049.475,7	2.083.966,3	2.070.211,3	2.191.357,9	2.150.782,9	878.234,3	5.380.025,2	26.677.076,5	19.834.655,0
Compensação Financ. entre Reg. Previd.	0,0	0,0	0,0	0,0	0,0	0,0	0,0	0,0	0,0	0,0	0,0	0,0	0,0	150.000,0
Rendimentos de Aplicações de Recursos Previdenciários	0,0	0,0	0,0	0,0	0,0	0,0	0,0	0,0	0,0	0,0	0,0	0,0	0,0	0,0
Dedução de Receita p/ Formação do FUNDEB	3.241.001,6	3.346.619,1	2.585.340,7	2.580.637,4	2.733.000,5	2.465.246,6	2.153.045,5	2.439.596,9	2.224.211,9	2.364.124,9	2.456.074,5	3.257.128,8	31.846.028,4	33.227.370,0
RECEITA CORRENTE LÍQUIDA (III)	98.842.288,4	77.048.731,3	92.251.315,0	88.139.670,1	65.150.887,5	67.725.121,3	43.391.662,9	71.049.152,9	103.293.936,0	79.252.035,2	81.388.028,3	96.433.067,8	963.963.896,7	715.890.876,0
(-) Transf. obrig. União relat. emendas individuais (art. 166-A, § 1º da CF/IV)	0,0	0,0	0,0	0,0	0,0	0,0	0,0	0,0	0,0	0,0	0,0	0,0	600.000,0	0,0
RCL AJUSTADA P/ CALC. LIM. ENDIV. (V)=(III-IV)	98.842.288,4	77.048.731,3	92.251.315,0	88.139.670,1	65.150.887,5	67.725.121,3	43.391.662,9	71.049.152,9	103.293.936,0	79.252.035,2	81.388.028,3	95.833.067,8	963.363.896,7	715.890.876,0
(-) Transf. Obrig. União relativas a emendas de bancada (art. 166 § 16, da CF) e ao vencimento dos agentes comunitários de saúde e de combate às endemias.	0,0	0,0	0,0	0,0	0,0	0,0	0,0	0,0	0,0	0,0	0,0	0,0	0,0	0,0
RCL AJUST. P/ CALC. LIM. DESP. PESSOAL (VII)=(V-VI)	98.842.288,4	77.048.731,3	92.251.315,0	88.139.670,1	65.150.887,5	67.725.121,3	43.391.662,9	71.049.152,9	103.293.936,0	79.252.035,2	81.388.028,3	95.833.067,8	963.363.896,7	715.890.876,0

LRP, art 53, inciso I - Anexo 3

R\$1,00

MUNICÍPIO DE ARARUAMA
RELATÓRIO RESUMIDO DA EXECUÇÃO ORÇAMENTÁRIA
DEMONSTRATIVO DA RECEITA CORRENTE LÍQUIDA
ORÇAMENTOS FISCAL E DA SEGURIDADE SOCIAL
PERÍODO DE REFERÊNCIA : 6º Bimestre / 2023

CHEFE DO PODER EXECUTIVO: LIVIA SOARES BELLO DA SILVA
RESPONSÁVEL PELA CONTABILIDADE: JHONNE DE OLIVEIRA CLAUDIO

SIGFIS - Versão 2023

Data de Emissão: 27/02/2024 19:22h

Anexo 3 do RREO

Daryse Saldade Barros
Secretária Municipal de Fazenda
Mat. 137715-9

Livia Bello
Prefeita

Jhonne de Claudio
CRC RJ 13.5454/O-2
MAT. 994943-3

RCL dos últimos 12 meses R\$ 963.965.896,70

Município de Araruama

Poder Executivo

RREO 6º BIMESTRE 2023

MUNICÍPIO DE ARARUAMA
RELATÓRIO RESUMIDO DA EXECUÇÃO ORÇAMENTÁRIA
DEMONSTRATIVO DAS RECEITAS E DESPESAS PREVIDENCIÁRIAS DO REGIME PRÓPRIO DOS SERVIDORES PÚBLICOS
ORÇAMENTO DA SEGURIDADE SOCIAL
PERÍODO DE REFERÊNCIA : 6º Bimestre / 2023

LRF, art 53, inciso II - Anexo 4

R\$ 1,00

REGIME PRÓPRIO DE PREVIDÊNCIA DOS SERVIDORES - RPPS

FUNDO EM CAPITALIZAÇÃO (PLANO PREVIDENCIÁRIO)

RECEITAS PREVIDENCIÁRIAS - RPPS (FUNDO EM CAPITALIZAÇÃO)	PREVISÃO ATUALIZADA	RECEITAS REALIZADAS Até 6º Bim/2023
RECEITAS CORRENTES (I)	783.087,0	6.184.822,4
Receitas de Contribuições dos Segurados	0,0	750.866,0
Civil	0,0	750.866,0
Ativo	0,0	0,0
Inativo	0,0	720.356,3
Pensionista	0,0	30.509,7
Militar	0,0	0,0
Ativo	0,0	0,0
Inativo	0,0	0,0
Pensionista	0,0	0,0
Receitas de Contribuições Patronais	0,0	0,0
Civil	0,0	0,0
Ativo	0,0	0,0
Inativo	0,0	0,0
Pensionista	0,0	0,0
Militar	0,0	0,0
Ativo	0,0	0,0
Inativo	0,0	0,0
Pensionista	0,0	0,0
Receita Patrimonial	622.687,0	5.376.363,0
Receitas Imobiliárias	14.195,0	0,0
Receitas de Valores Mobiliários	608.492,0	5.376.363,0
Outras Receitas Patrimoniais	0,0	0,0
Receita de Serviços	0,0	0,0
Outras Receitas Correntes	160.400,0	57.593,4
Compensação Previdenciária do RGPS para o RPPS	150.000,0	0,0
Aportes Periódicos para Amortização do Déficit Atuarial do RPPS (II)	0,0	0,0
Demais Receitas Correntes	10.400,0	57.593,4
RECEITAS DE CAPITAL (III)	0,0	0,0
Alienação de Bens, Direitos e Ativos	0,0	0,0
Amortização de Empréstimos	0,0	0,0
Outras Receitas de Capital	0,0	0,0
TOTAL DAS RECEITAS FUNDO DE CAPITALIZAÇÃO - RPPS (IV) = (I + III - II)	783.087,0	6.184.822,4

Livia Bello
Prefeita

Jhone de Claudio
CRC-RJ 183454/O-2
MAT. 994943-3

DESPESAS PREVIDENCIÁRIAS - RPPS (FUNDO EM CAPITALIZAÇÃO)	DOTAÇÃO ATUALIZADA	DESPESAS EMPENHADAS	DESPESAS LIQUIDADAS	DESPESAS PAGAS	INSCRITAS EM RPNP
		Até 6º Bim/2023	Até 6º Bim/2023	Até 6º Bim/2023	No Exercício
Benefícios - Civil	63.485.245,0	61.980.710,1	61.980.710,1	61.946.829,1	0,0
Aposentadorias	56.000.000,0	54.590.552,2	54.590.552,2	54.574.522,2	0,0
Pensões	7.485.245,0	7.390.157,9	7.390.157,9	7.372.306,9	0,0
Outros Benefícios Previdenciários	0,0	0,0	0,0	0,0	0,0
Outras Despesas Previdenciárias	20.727,3	11.836,3	14.824,7	14.824,7	-2.988,4
Compensação Previdenciária do RPPS para o RGPS	20.727,3	11.836,3	14.824,7	14.824,7	-2.988,4
Demais despesas Previdenciárias	0,0	0,0	0,0	0,0	0,0
TOTAL DAS DESPESAS FUNDO EM CAPITALIZAÇÃO RPPS (V)	63.505.972,3	61.992.546,4	61.995.534,8	61.961.653,8	-2.988,4
RESULTADO FUNDO EM CAPITALIZAÇÃO (VI) = (IV - V)	-62.722.885,3	-55.807.724,0	-55.810.712,4	-55.776.831,4	6.187.810,8

Dayse Sara de Barros
Secretária Municipal de Fazenda
Mat. 137715-9

RECURSOS RPPS ARRECADADOS EM EXERCÍCIOS ANTERIORES	PREVISÃO ORÇAMENTÁRIA
VALOR	0,0

RESERVA ORÇAMENTÁRIA DO RPPS	PREVISÃO ORÇAMENTÁRIA
VALOR	0,0

APORTES DE RECURSOS PARA O FUNDO EM CAPITALIZAÇÃO DO RPPS	APORTES REALIZADAS
Plano de Amortização - Contribuição Patronal Suplementar	0,0
Plano de Amortização - Aporte Periódico de Valores Predefinidos	0,0
Outros Aportes RPPS	-23.666.788,3
Recursos para Cobertura de Déficit Financeiro	-527.828.469,3

BENS E DIREITOS DO RPPS (FUNDO EM CAPITALIZAÇÃO)	PERÍODO DE REFERÊNCIA
	Até 6º Bim/2023
Caixa e Equivalentes de Caixa	0,0
Investimentos e Aplicações	43.914.974,5
Outros Bens e Direitos	0,0
TOTAL DE BENS E DIREITOS DO RPPS	43.914.974,5

CHEFE DO PODER EXECUTIVO: LIVIA SOARES BELLO DA SILVA
RESPONSÁVEL PELA CONTABILIDADE: JHONÉ DE OLIVEIRA CLAUDIO

SIGFIS - Versão 2023

Data de Emissão: 27/02/2024 19:22h

Anexo 4 do RREO



Município de Araruama Poder Executivo



RREO 6º BIMESTRE 2023

MUNICÍPIO DE ARARUAMA
RELATÓRIO RESUMIDO DA EXECUÇÃO ORÇAMENTÁRIA
DEMONSTRATIVO DAS RECEITAS E DESPESAS PREVIDENCIÁRIAS DO REGIME PRÓPRIO DOS SERVIDORES PÚBLICOS
ORÇAMENTO DA SEGURIDADE SOCIAL
PERÍODO DE REFERÊNCIA : 6º Bimestre / 2023

LRF, art 53, inciso II - Anexo 4

R\$ 1,00

FUNDO EM REPARTIÇÃO (Plano Financeiro)

RECEITAS PREVIDENCIÁRIAS FUNDO EM REPARTIÇÃO - RPPS	PREVISÃO ATUALIZADA	RECEITAS REALIZADAS
		Até 6º Bim/2023
RECEITAS CORRENTES (VII)	544.885,0	237.493,7
Receitas de Contribuições dos Segurados	544.885,0	237.493,7
Civil	544.885,0	237.493,7
Ativo	0,0	0,0
Inativo	496.250,0	228.186,1
Pensionista	48.635,0	9.307,6
Militar	0,0	0,0
Ativo	0,0	0,0
Inativo	0,0	0,0
Pensionista	0,0	0,0
Receitas de Contribuições Patronais	0,0	0,0
Civil	0,0	0,0
Ativo	0,0	0,0
Inativo	0,0	0,0
Pensionista	0,0	0,0
Militar	0,0	0,0
Ativo	0,0	0,0
Inativo	0,0	0,0
Pensionista	0,0	0,0
Receita Patrimonial	0,0	0,0
Receitas Imobiliárias	0,0	0,0
Receitas de Valores Mobiliários	0,0	0,0
Outras Receitas Patrimoniais	0,0	0,0
Receita de Serviços	0,0	0,0
Outras Receitas Correntes	0,0	0,0
Compensação Previdenciária do RGPS para o RPPS	0,0	0,0
Demais Receitas Correntes	0,0	0,0
RECEITAS DE CAPITAL (VIII)	0,0	0,0
Alienação de Bens, Direitos e Ativos	0,0	0,0
Amortização de Empréstimos	0,0	0,0
Outras Receitas de Capital	0,0	0,0
TOTAL DAS RECEITAS FUNDO EM REPARTIÇÃO RPPS (IX) = (VII + VIII)	544.885,0	237.493,7

Livia Bello
Prefeita

Jhone de Audio
CRC-RJ 133454/O-2
MAT. 994943-3

DESPESAS FUNDO EM REPARTIÇÃO - RPPS	DOTAÇÃO INICIAL	DOTAÇÃO ATUALIZADA	DESPESAS EMPENHADAS	DESPESAS LIQUIDADAS	DESPESAS PAGAS	INSCRITAS EM RESTOS A PAGAR NÃO PROCESSADOS
			Até 6º Bim/2023	6º Bim/2023	6º Bim/2023	6º Bim/2023
Benefícios - Civil	0,0	0,0	0,0	0,0	0,0	0,0
Aposentadorias	0,0	0,0	0,0	0,0	0,0	0,0
Pensões	0,0	0,0	0,0	0,0	0,0	0,0
Outros Benefícios Previdenciários	0,0	0,0	0,0	0,0	0,0	0,0
Outras Despesas Previdenciárias	0,0	0,0	0,0	0,0	0,0	0,0
Compensação Previdenciária do RPPS para o RGPS	0,0	0,0	0,0	0,0	0,0	0,0
Demais despesas Previdenciárias	0,0	0,0	0,0	0,0	0,0	0,0
TOTAL DAS DESPESAS FUNDO EM REPARTIÇÃO RPPS (X)	0,0	0,0	0,0	0,0	0,0	0,0
RESULTADO FUNDO EM REPARTIÇÃO RPPS (XI) = (IX - X)	544.885,0	544.885,0	237.493,7	237.493,7	237.493,7	0,0

APORTES DE RECURSOS PARA O FUNDO EM REPARTIÇÃO DO RPPS	APORTES REALIZADAS
Recursos para Cobertura de Insuficiências Financeiras	0,0
Recursos para Formação de Reserva	0,0

BENS E DIREITOS DO FUNDO (FUNDO EM REPARTIÇÃO)	SALDO ATUAL
Caixa e Equivalentes de Caixa	1.736.410,0
Investimentos e Aplicações	0,0
Outro Bens e Direitos	0,0

RECEITAS DA ADMINISTRAÇÃO - RPPS	PREVISÃO INICIAL	PREVISÃO ATUALIZADA	RECEITAS REALIZADAS
			Até 6º Bim/2023
Receitas Correntes	0,0	0,0	0,0
Total das Receitas da Administração RPPS (XII)	0,0	0,0	0,0

Dayse Saia de Barros
Secretária Municipal de Fazenda
Mat. 137715-9

CHEFE DO PODER EXECUTIVO: LIVIA SOARES BELLO DA SILVA
RESPONSÁVEL PELA CONTABILIDADE: JHONE DE OLIVEIRA CLAUDIO

Município de Araruama

Poder Executivo

RREO 6º BIMESTRE 2023

MUNICÍPIO DE ARARUAMA
RELATÓRIO RESUMIDO DA EXECUÇÃO ORÇAMENTÁRIA
DEMONSTRATIVO DAS RECEITAS E DESPESAS PREVIDENCIÁRIAS DO REGIME PRÓPRIO DOS SERVIDORES PÚBLICOS
ORÇAMENTO DA SEGURIDADE SOCIAL
PERÍODO DE REFERÊNCIA : 6º Bimestre / 2023

LRF, art 53, inciso II - Anexo 4

R\$ 1,00

DESPESAS DA ADMINISTRAÇÃO - RPPS	DOTAÇÃO INICIAL	DOTAÇÃO ATUALIZADA	DESPESAS EMPENHADAS	DESPESAS LIQUIDADAS	DESPESAS PAGAS	INSCRITAS EM RPMP
			Até 6º Bim/2023	6º Bim/2023	6º Bim/2023	6º Bim/2023
Despesas Correntes (XIII)	3.862.000,0	3.913.272,8	2.869.151,4	2.673.905,3	2.643.453,7	195.246,1
Despesas de Capital (XIV)	80.000,0	490.000,0	21.810,0	21.810,0	21.810,0	0,0
Total das Despesas da Administração RPPS (XV)=(XIII+XIV)	3.942.000,0	4.403.272,8	2.890.961,4	2.695.715,3	2.665.263,7	195.246,1
Resultado da Administração RPPS (XVI)=(XII-XV)	-3.942.000,0	-4.403.272,8	-2.890.961,4	-2.695.715,3	-2.665.263,7	-----

BENEFÍCIOS PREVIDENCIÁRIOS MANTIDOS PELO TESOUREIRO

RECEITAS PREVIDENCIÁRIAS (BENEFÍCIOS MANTIDOS PELO TESOUREIRO)	PREVISÃO ATUALIZADA (a)	RECEITAS REALIZADAS ATÉ O BIM (b)
Contribuição do Servidores	0,0	0,0
Demais Receitas Previdenciárias	0,0	0,0
TOTAL DAS RECEITAS(BENEFÍCIOS MANTIDOS PELO TESOUREIRO (XVII))	0,0	0,0

DESPESAS PREVIDENCIÁRIAS (BENEFÍCIOS MANTIDOS PELO TESOUREIRO)	DOTAÇÃO ATUALIZADA (c)	DESPESAS EMPENHADAS Até o Bimestre (d)	DESPESAS LIQUIDADAS Até o Bimestre (e)	DESPESAS PAGAS Até o Bimestre (f)	ESCRITAS EM RESTOS A PAGAR NÃO PROCESSADOS Até o Bimestre (g)
Aposentadorias	0,0	0,0	0,0	0,0	0,0
Pensões	0,0	0,0	0,0	0,0	0,0
Outras Despesas Previdenciárias	0,0	0,0	0,0	0,0	0,0
TOTAL DAS DESPESAS (BENEFÍCIOS MANTIDOS PELO TESOUREIRO)(XVIII)	0,0	0,0	0,0	0,0	0,0


Livia Bello
Prefeita


Jhone de Oliveira Claudio
CRC-RJ 183454/O-2
MAT. 994943-3


Dayse Sata de Barros
Secretária Municipal de Fazenda
Mat. 137715-9



Município de Araruama

Poder Executivo



RREO 6º BIMESTRE 2023

MUNICÍPIO DE ARARUAMA
RELATÓRIO RESUMIDO DA EXECUÇÃO ORÇAMENTÁRIA
DEMONSTRATIVO DOS RESULTADOS PRIMÁRIO E NOMINAL
ORÇAMENTOS FISCAL E DA SEGURIDADE SOCIAL
PERÍODO DE REFERÊNCIA : 6º Bimestre / 2023

LRF, art 53, inciso III - Anexo 6b

R\$ Milhares

CÁLCULO DO RESULTADO NOMINAL	ABAIXO DA LINHA	
	Em 31/12/2022 (a)	Em 31/Dez/2023 (b)
DÍVIDA CONSOLIDADA (XXVIII)	926.345,10	2.993.712,80
DEDUÇÕES (XXIX)	83.611.482,20	30.107.435,30
Disponibilidade de Caixa	83.492.238,10	30.107.435,30
Disponibilidade de Caixa Bruta	123.224.978,50	53.247.785,80
(-) Restos a Pagar Processados (XXX)	27.843.893,30	17.829.515,80
(-) Depósitos Restituíveis	11.888.847,10	5.310.834,70
Demais Haveres Financeiros	119.244,10	0,00
DÍVIDA CONSOLIDADA LÍQUIDA (XXXI) = (XXVIII - XXIX)	-82.685.137,10	-27.113.722,50
RESULTADO NOMINAL - Abaixo da Linha (XXXII) = (XXXIa - XXXIb)	-55.571.414,60	
AJUSTE METODOLÓGICO	Até o 6º Bimestre / 2023	
VARIAÇÃO SALDO RPP = (XXXIII) = (XXXb - XXXa)	-10.014.377,50	
RECEITA DE ALIENAÇÃO DE INVESTIMENTOS PERMANENTES (IX)	0,00	
PASSIVOS RECONHECIDOS NA DC (XXXIV)	0,00	
VARIAÇÃO CAMBIAL (XXXV)	0,00	
PAGAMENTOS DE PRECATÓRIOS INTEGRANTES DA DC (XXXVI)	0,00	
OUTROS AJUSTES (XXXVII)	0,00	
RESULTADO NOMINAL AJUSTADO - Abaixo da Linha (XXXVIII)=(XXXII-XXXIII-IX+XXXIV+XXXV-XXXVI+XXXVII)	-45.557.037,10	
RESULTADO PRIMÁRIO - Abaixo da Linha (XXXIX) = XXXVIII - XXV + XXVI	-86.368.449,20	
INFORMAÇÕES ADICIONAIS	PREVISÃO ORÇAMENTÁRIA	
SALDO DE EXERCÍCIOS ANTERIORES	5.898.100,00	
Recursos Arrecadados em Exercícios Anteriores - RPPS	0,00	
Superávit Financeiro Utilizado para Abertura e Reabertura de Créditos Adicionais	-34.794.233,70	
RESERVA ORÇAMENTÁRIA DO RPS	0,00	

Livia Bello
Prefeita

Jhone de Oliveira Claudio
CRC-RJ 133454/O-2
MAT. 994943-3

Dayse Saita de Barros
Secretária Municipal de Fazenda
Mat. 137715-9

Fonte : Departamento de Contabilidade do Poder Executivo Municipal/FUMSA/CMA/FMAS/IBASMA/FMDCA/FHS/FMCA/FMPG

CHEFE DO PODER EXECUTIVO: LIVIA SOARES BELLO DA SILVA
RESPONSÁVEL PELA CONTABILIDADE: JHONE DE OLIVEIRA CLAUDIO
SIGFIS - Versão 2023

Emissão: 27/02/2024 19:22h

Anexo 6b do RREO

Município de Araruama

Poder Executivo

RREO 6º BIMESTRE 2023

MUNICÍPIO DE ARARUAMA
RELATÓRIO RESUMIDO DA EXECUÇÃO ORÇAMENTÁRIA
DEMONSTRATIVO DOS RESULTADOS PRIMÁRIO E NOMINAL
ORÇAMENTOS FISCAL E DA SEGURIDADE SOCIAL
PERÍODO DE REFERÊNCIA : 6º Bimestre / 2023

LRF, art 53, inciso III - Anexo 6a

R\$1,00

RECEITAS PRIMÁRIAS	PREVISÃO ATUALIZADA	ACIMA DA LINHA	
		Jan a Dez/2023	
		RECEITAS REALIZADAS	
RECEITAS CORRENTES (I)	735.875.531,0	990.642.973,5	
Impostos, Taxas e Contribuições de Melhoria	127.211.400,0	128.934.166,6	
Imposto s/ a Prop. Predial/Territorial Urbana (IPTU)	63.800.207,0	54.972.652,8	
Impostos s/ Serviços de Qualquer Natureza (ISS)	27.736.626,0	32.225.819,4	
Imposto s/ Transmissão de Bens Imóveis (ITBI)	8.820.567,0	9.357.685,7	
Imposto de Renda Retido na Fonte (IRRF)	18.974.000,0	24.702.886,1	
Outros Impostos, Taxas e Contribuições de Melhoria	7.880.000,0	7.675.122,6	
Contribuições	39.662.245,0	53.343.054,9	
Receita Patrimonial	3.171.164,0	40.993.598,5	
Aplicações Financeiras (II)	3.156.969,0	40.993.598,5	
Outras Receitas Patrimoniais	14.195,0	0,0	
Transferências Correntes*	562.740.079,0	764.385.613,1	
Cota Parte FPM (80%)	54.929.760,0	65.391.320,0	
Cota Parte ICMS (80%)	59.963.200,0	53.389.827,6	
Cota Parte IPVA (80%)	14.936.800,0	14.567.982,4	
Cota Parte ITR (80%)	58.920,0	48.338,9	
L.C. Nº 87/96 - ICMS Desoneração (80%)	0,0	0,0	
L.C. Nº 61/89	3.020.800,0	1.311.655,3	
Transferências do FUNDEB	97.739.729,0	92.556.310,5	
Outras Transferências Correntes	332.090.870,0	537.120.178,4	
Demais Receitas Correntes	3.090.643,0	2.986.540,4	
Outras Receitas Financeiras (III)	0,0	985,5	
Receitas Correntes Restantes	3.090.643,0	2.985.554,9	
RECEITAS PRIMÁRIAS CORRENTES (IV)=(I-III)	732.718.562,0	949.648.389,5	
RECEITAS DE CAPITAL (V)	1.041.955,0	0,0	
Operações de Crédito (VI)	0,0	0,0	
Amortização de Empréstimos (VII)	0,0	0,0	
Alienação de Bens	0,0	0,0	
Receita de Alienação de Investimentos Temporários (VIII)	0,0	0,0	
Receita de Alienação de Investimentos Permanentes (IX)	0,0	0,0	
Outras Alienações de bens	0,0	0,0	
Transferências de Capital	1.041.955,0	0,0	
Convênios	0,0	0,0	
Outras Transferências de Capital	1.041.955,0	0,0	
Outras Receitas de Capital	0,0	0,0	
Outras Receitas de Capital não Primárias (X)	0,0	0,0	
Outras Receitas de Capital Primárias	0,0	0,0	
RECEITAS PRIMÁRIAS DE CAPITAL (XI) = (V-VI-VII-VIII-IX-X)	1.041.955,0	0,0	
RECEITA PRIMÁRIA TOTAL (XII) = (IV + XI)	733.760.517,0	949.648.389,5	


Livia Bello
Prefeita


Jhone de Claudio
CRC-RJ 183454/O-2
MAT. 994943-3


Dayse Saito da Barros
Secretária Municipal de Fazenda
Mat. 137715-9

DESPESAS PRIMÁRIAS	DOTAÇÃO ATUALIZADA	Jan a Dez/2023					
		DESPESAS EMPENHADAS	DESPESAS LIQUIDADAS	DESPESAS PAGAS (a)	RESTOS A PAGAR PROCESSADOS PAGOS (b)	RESTOS A PAGAR NÃO PROCESSADOS LIQUIDADOS	PAGOS (c)
DESPESAS CORRENTES (XIII)	945.550.618,1	867.926.554,7	775.203.302,2	769.920.155,0	2.796.968,3	34.094.597,8	34.094.597,8
Pessoal e Encargos Sociais	388.046.635,8	362.148.363,4	360.443.581,4	359.452.886,5	69.771,5	47.902,3	47.902,3
Juros e Encargos da Dívida (XIV)	555.000,0	555.000,0	182.186,4	182.186,4	0,0	0,0	0,0
Outras Despesas Correntes	556.948.982,3	505.223.191,4	414.577.534,4	410.285.082,1	2.727.196,8	34.046.695,5	34.046.695,5
DESPESAS PRIMÁRIAS CORRENTES (XV) = (XIII - XIV)	944.995.618,1	867.371.554,7	775.021.115,8	769.737.968,6	2.796.968,3	34.094.597,8	34.094.597,8
DESPESAS DE CAPITAL (XVI)	243.469.095,3	201.976.264,1	138.862.502,9	138.560.428,0	4.202.293,6	13.606.011,8	13.606.011,8
Investimentos	226.542.607,1	185.049.775,9	122.546.607,1	122.244.532,2	4.202.293,6	13.077.623,4	13.077.623,4
Inversões Financeiras	0,0	0,0	0,0	0,0	0,0	0,0	0,0
Concessão de Empréstimos (XVII)	0,0	0,0	0,0	0,0	0,0	0,0	0,0
Aquisição de Título de Capital já Integralizado (XVIII)	0,0	0,0	0,0	0,0	0,0	0,0	0,0
Aquisição de Título de Crédito (XIX)	0,0	0,0	0,0	0,0	0,0	0,0	0,0
Demais Inversões Financeiras	0,0	0,0	0,0	0,0	0,0	0,0	0,0
Amortização da Dívida (XX)	16.926.488,2	16.926.488,2	16.315.895,8	16.315.895,8	0,0	528.388,4	528.388,4
DESPESAS PRIMÁRIAS DE CAPITAL (XXI) = (XVI-XVII-XVIII-XIX-X)	226.542.607,1	185.049.775,9	122.546.607,1	122.244.532,2	4.202.293,6	13.077.623,4	13.077.623,4
RESERVA DE CONTINGÊNCIA (XXII)	0,0	0,0	0,0	0,0	0,0	0,0	0,0
DESPESA PRIMÁRIA TOTAL (XXIII) = (XV+XXI+XXII)	1.171.538.225,2	1.052.421.330,6	897.567.722,9	891.982.500,8	6.999.261,9	47.172.221,2	47.172.221,2
RESULTADO PRIMÁRIO - Acima da Linha (XXIV) = (XIIa - (XXIIIa	--	--	--	3.494.405,6	--	--	--

CHEFE DO PODER EXECUTIVO: LIVIA SOARES BELLO DA SILVA
RESPONSÁVEL PELA CONTABILIDADE: JHONE DE OLIVEIRA CLAUDIO



Município de Araruama Poder Executivo



RREO 6º BIMESTRE 2023

MUNICÍPIO DE ARARUAMA
RELATÓRIO RESUMIDO DA EXECUÇÃO ORÇAMENTÁRIA
DEMONSTRATIVO DO RESULTADO PRIMÁRIO
ORÇAMENTOS FISCAL E DA SEGURIDADE SOCIAL
PERÍODO DE REFERÊNCIA : 6º Bimestre / 2023

LRF, art 53, inciso III - Anexo 6a

R\$1,00

META FISCAL PARA O RESULTADO PRIMÁRIO		VALOR CORRENTE
Meta fixada no Anexo de Metas Fiscais da LDO para o exercício de referência		5.044.475,0
JUROS NOMINAIS		Jan a Dez/2023 VALOR INCORRIDO
Encargos e Variações Monetárias Ativos (XXV)		40.993.598,5
Encargos e Variações Monetárias Passivas (XXVI)		182.186,4
RESULTADO NOMINAL - Acima da Linha (XXVII) = XXIV + (XXV - XXVI)		44.305.817,7
META FISCAL PARA O RESULTADO NOMINAL		VALOR CORRENTE
Meta fixada no Anexo de Metas Fiscais da LDO para o exercício de referência		133.744,0

Fonte : Departamento de Contabilidade do Poder Executivo Municipal/FUMSA/CMA/FMAS/IBASMA/FMDCA/FHS/FMCA/FMPG

Nota : *Para efeito deste Demonstrativo, o montante das Transferências Correntes corresponde, dentre outras receitas, ao total das Transferências Intergovernamentais, excluídas as Deduções da Receita Corrente para Formação do FUNDEB.

Livia Bello
Prefeita

Jhone de Claudio
CRC-RJ 183454/O-2
MAT. 994943-3

Dayse Saita de Barros
Secretária Municipal de Fazenda
Mat. 137715-9



Município de Araruama

Poder Executivo



RREO 6º BIMESTRE 2023

MUNICÍPIO DE ARARUAMA
RELATÓRIO RESUMIDO DA EXECUÇÃO ORÇAMENTÁRIA
DEMONSTRATIVO DOS RESTOS A PAGAR POR PODER E ÓRGÃO
ORÇAMENTOS FISCAL E DA SEGURIDADE SOCIAL
PERÍODO DE REFERÊNCIA : 6º Bimestre / 2023

LRF, art 53, inciso V - Anexo 7

R\$1,00

PODER/ÓRGÃO	RESTOS A PAGAR PROCESSADOS E NÃO PROCESSADOS LIQUIDADOS					RESTOS A PAGAR NÃO-PROCESSADOS				
	Inscritos		Canc.	Pagos	Saldo	Exerc. Ant.	Inscritos 2022	Canc.	Pagos	Saldo
	Exerc. Ant.	2022								
RESTOS A PAGAR (EXCETO INTRA-ORÇAMENTÁRIOS)(I)										
EXECUTIVO (I)										
PREFEITURA ARARUAMA	18.681.293,3	4.303.002,8	50,8	6.865.531,7	16.118.713,6	20.846.628,7	60.495.450,3	297.587,2	26.920.033,0	54.124.458,8
INSTITUTO BENEF ASSIST SERV MUN ARARUAMA	2.084.140,8	0,0	0,0	0,0	2.084.140,8	13.774,5	0,0	0,0	0,0	13.774,5
FUNDO MUN SAÚDE ARARUAMA	2.156.006,1	537.857,9	0,0	295.916,2	2.397.947,8	4.614.235,7	21.293.436,5	0,0	14.251.462,1	11.656.210,1
FUNDO MUN ASSIST SOCIAL ARARUAMA	7.021,6	73.189,8	0,0	73.189,8	7.021,6	2.298.815,4	2.291.739,1	0,0	1.670.518,9	2.920.035,6
FUNDO MUN DIR CRIANÇA E ADOLESC ARARUAMA	0,0	0,0	0,0	0,0	0,0	189,6	156,2	0,0	0,0	345,8
LEGISLATIVO (II)										
CAMARA ARARUAMA	0,0	0,0	0,0	0,0	0,0	-18.491,3	0,0	0,0	0,0	-18.491,3
FUNDO ESP CÂMARA MUNICIPAL ARARUAMA	0,0	0,0	0,0	0,0	0,0	0,0	8.700,0	0,0	0,0	8.700,0
TOTAL (I)	22.928.461,8	4.914.050,5	50,8	7.234.637,7	20.607.823,8	27.755.152,6	84.089.482,1	297.587,2	42.842.014,0	68.705.033,5
RESTOS A PAGAR (INTRA-ORÇAMENTÁRIOS)(II)										
EXECUTIVO (I)										
FUNDO MUN SAÚDE ARARUAMA	0,0	1.380,9	0,0	0,0	1.380,9	0,0	0,0	0,0	0,0	0,0
TOTAL (II)	0,0	1.380,9	0,0	0,0	1.380,9	0,0	0,0	0,0	0,0	0,0
TOTAL (I + II)	22.928.461,8	4.915.431,4	50,8	7.234.637,7	20.609.204,7	27.755.152,6	84.089.482,1	297.587,2	42.842.014,0	68.705.033,5



Livia Bello
Prefeita



Jhone de Claudio
CRC-RJ 133454/O-2
MAT. 994943-3



Dayse Sampaio Barros
Secretária Municipal de Fazenda
Mat. 137715-9



Município de Araruama

Poder Executivo



RREO 6º BIMESTRE 2023

MUNICÍPIO DE ARARUAMA
RELATÓRIO RESUMIDO DA EXECUÇÃO ORÇAMENTÁRIA
DEMONSTRATIVO DAS RECEITAS E DESPESAS COM MANUTENÇÃO E DESENVOLVIMENTO DO ENSINO

ORÇAMENTOS FISCAL E DA SEGURIDADE SOCIAL
PERÍODO DE REFERÊNCIA : 6º Bimestre / 2023

LEI 9.394/96, art 72 - Anexo 8

R\$1,00

RECEITA RESULTANTE DE IMPOSTOS (Arts. 212 e 212-A da Constituição Federal)		
RECEITA RESULTANTE DE IMPOSTOS	PREVISÃO ATUALIZADA (a)	RECEITAS REALIZADAS Até 6º Bim/2023 (b)
1-RECEITAS DE IMPOSTOS	119.331.400,0	121.259.044,0
1.1-Receita Resultante do Imposto sobre a Propriedade Predial e Territorial Urbana - IPTU	63.800.207,0	54.972.652,8
1.2-Receita Resultante do Imposto sobre Transmissão Inter Vivos - ITBI	8.820.567,0	9.357.685,7
1.3-Receita Resultante do Imposto sobre Serviços de Qualquer Natureza - ISS	27.736.626,0	32.225.819,4
1.4-Receita Resultante do Imposto sobre Imposto de Renda Retido na Fonte - IRRF	18.974.000,0	24.702.886,1
2-RECEITAS DE TRANSFERÊNCIAS CONSTITUCIONAIS E LEGAIS	166.136.850,0	167.449.064,5
2.1-Cota-Parte FPM	68.662.200,0	79.907.897,1
2.1.1-Parcela referente à CF art. 159, I, alínea b	68.662.200,0	76.579.068,5
2.1.2-Parcela referente à CF art. 159, I, alíneas d, e, f	0,0	3.328.828,6
2.2-Cota-Parte ICMS	74.954.000,0	66.737.284,5
2.3-Cota-Parte IPI-Exportação	3.776.000,0	1.639.569,2
2.4-Cota-Parte ITR	73.650,0	60.423,5
2.5-Cota-Parte IPVA	18.671.000,0	18.209.978,1
2.6-Cota-Parte IOF-Ouro	0,0	0,0
2.7-Compensações Finan. provenientes de Impostos e Transf. Constitucionais	0,0	893.912,2
3-TOTAL DA RECEITA RESULTANTE DE IMPOSTOS (1 + 2)	285.468.250,0	288.708.108,5
4- TOTAL DESTINADO AO FUNDEB - 20% DE ((2.1.1) + (2.2) + (2.3) + (2.4) + (2.5) + (2.7))	33.227.370,0	32.824.047,2
5- VALOR MÍNIMO A SER APLICADO ALÉM DO VALOR DESTINADO AO FUNDEB - 5% DE ((2.1.1) + (2.2) + (2.3) + (2.4) + (2.5)) + 25% DE ((1.1) + (1.2) + (1.3) + (1.4) + (2.1.2) + (2.6) + (2.7) + (2.7a))	38.139.692,5	39.352.979,9


Livia Bello
Prefeita


Jhone de Oliveira Claudio
CRC-RJ 111.454/O-2
MAT. 994943-3


Dayse Saito de Barros
Secretária Municipal de Fazenda
Mat. 137715-9

Município de Araruama

Poder Executivo

RREO 6º BIMESTRE 2023

MUNICÍPIO DE ARARUAMA
RELATÓRIO RESUMIDO DA EXECUÇÃO ORÇAMENTÁRIA
DEMONSTRATIVO DAS RECEITAS E DESPESAS COM MANUTENÇÃO E DESENVOLVIMENTO DO ENSINO
DEMONSTRATIVO DAS RECEITAS E DESPESAS COM MANUTENÇÃO E DESENVOLVIMENTO DO ENSINO
ORÇAMENTOS FISCAL E DA SEGURIDADE SOCIAL
PERÍODO DE REFERÊNCIA : 6º Bimestre / 2023

LEI 9.394/96, art 72 - Anexo 8


R\$1,00

RECEITAS RECEBIDAS DO FUNDEB NO EXERCÍCIO	PREVISÃO ATUALIZADA (a)	RECEITAS REALIZADAS Até 6º Bim/2023 (b)
6-TOTAL DE RECEITAS DO FUNDEB RECEBIDAS	97.842.796,0	121.427.980,5
6.1-FUNDEB - Impostos e Transferência de Impostos	97.842.796,0	105.871.749,1
6.1.1-Principal	97.739.729,0	92.556.310,5
6.1.2-Rendimento de Aplicação Financeira	103.067,0	13.315.438,6
6.1.3-Ressarcimento de Recursos do FUNDEB	0,0	0,0
6.2- FUNDEB - Complementação da União - VAAF	0,0	15.556.231,4
6.2.1-Principal	0,0	15.556.231,4
6.2.2-Rendimento de Aplicação Financeira	0,0	0,0
6.2.3-Ressarcimento de Recursos do FUNDEB VAAF	0,0	0,0
6.3- FUNDEB - Complementação da União - VAAT	0,0	0,0
6.3.1-Principal	0,0	0,0
6.3.2-Rendimento de Aplicação Financeira	0,0	0,0
6.3.3-Ressarcimento de Recursos do FUNDEB VAAT	0,0	0,0
6.4-FUNDEB Complemento da União VAAR	0,0	0,0
6.4.1-Principal	0,0	0,0
6.4.2-Rendimento de Aplicação Financeira	0,0	0,0
6.4.3-Ressarcimento de Recursos do FUNDEB VAAR	0,0	0,0
7 - RESULTADO LÍQUIDO DAS TRANSF DO FUNDEB (6.1.1 - 4)	64.512.359,0	59.732.263,3
RECURSOS RECEBIDOS EM EXERCÍCIOS ANTERIORES E NÃO UTILIZADOS	VALOR	
8- TOTAL DOS RECURSOS DE SUPERÁVIT		0,0
8.1- SUPERÁVIT DO EXERCÍCIO IMEDIATAMENTE ANTERIOR		0,0
8.2- SUPERÁVIT RESIDUAL DE OUTROS EXERCÍCIOS		0,0
9- TOTAL DOS RECURSOS DO FUNDEB DISPONÍVEIS PARA UTILIZAÇÃO (6 + 8)		121.427.980,5


Livia Bello
Prefeita


Jhone de Paudio
CRC-RJ 133454/O-2
MAT. 994943-3

DESPESAS COM RECURSOS DO FUNDEB	DOTAÇÃO ATUALIZADA (c)	DESPESAS Até 6º Bim/2023 Até o Bimestre (d)	DESPESAS LIQUIDADAS Até o Bimestre (e)	DESPESAS PAGAS Até o Bimestre (f)	INSCRITAS EM RESTOS A PAGAR NÃO PROCESSADOS (g)
10- TOTAL DAS DESPESAS COM RECURSOS DO FUNDEB (10.1.+10.2)	123.036.714,5	122.943.094,3	122.943.094,3	122.943.094,3	0,0
10.1- PROFISSIONAIS DA EDUCAÇÃO BÁSICA	88.855.464,8	103.329.635,6	103.329.635,6	103.329.635,6	0,0
10.1.1- Educação Infantil	6.360.000,0	10.296.715,3	10.296.715,3	10.296.715,3	0,0
10.1.2- Ensino Fundamental	82.495.464,8	93.032.920,3	93.032.920,3	93.032.920,3	0,0
10.1.3- Educação de Jovens e Adultos	0,0	0,0	0,0	0,0	0,0
10.1.4- Educação Especial	0,0	0,0	0,0	0,0	0,0
10.1.5- Administração Geral	0,0	0,0	0,0	0,0	0,0
10.2- OUTRAS DESPESAS	34.181.249,7	19.613.458,7	19.613.458,7	19.613.458,7	0,0
10.2.1- Educação Infantil	2.999.173,6	1.403.135,5	1.403.135,5	1.403.135,5	0,0
10.2.2- Ensino Fundamental	31.182.076,1	18.210.323,2	18.210.323,2	18.210.323,2	0,0
10.2.3- Educação de Jovens e Adultos	0,0	0,0	0,0	0,0	0,0
10.2.4- Educação Especial	0,0	0,0	0,0	0,0	0,0
10.2.5- Administração Geral	0,0	0,0	0,0	0,0	0,0
10.2.6- Transporte Escolar	0,0	0,0	0,0	0,0	0,0
10.2.7- Outras	0,0	0,0	0,0	0,0	0,0


Dayse Saita de Barros
Secretária Municipal de Fazenda
Mat. 137715-9

DESPESAS CUSTEADAS COM RECEITAS DO FUNDEB RECEBIDAS NO EXERCÍCIO	DESP EMPENHADAS Até o Bimestre (d)	DESP LIQUIDADAS Até o Bimestre (e)	DESP PAGAS Até o Bimestre (f)	INSCRITAS EM RPMP (g)	INSCR. EM RPMP S/ DISP. CAIXA (h)	DESP EMP EM VALOR SUPERIOR AO RECEBIDO NO EXER. (i)
11- TOTAL DAS DESPESAS CUSTEADAS C/ RECURSOS FUNDEB RECEBIDOS NO EXERCÍCIO	122.943.094,3	122.943.094,3	122.943.094,3	0,0	0,0	1.515.113,8
11.1- Total Despesas custeadas com FUNDEB-Impostos e Transf. de Impostos	107.475.087,9	107.475.087,9	107.475.087,9	0,0	0,0	1.603.338,8
11.2- Total Despesas custeadas com FUNDEB-COMPLEMENTAÇÃO DA União VAAF	15.468.006,3	15.468.006,3	15.468.006,3	0,0	0,0	0,0
11.3- Total Despesas custeadas com FUNDEB-COMPLEMENTAÇÃO DA União VAAT	0,0	0,0	0,0	0,0	0,0	0,0
11.4- Total Despesas custeadas com FUNDEB-COMPLEMENTAÇÃO DA União VAAR	0,0	0,0	0,0	0,0	0,0	0,0
12- TOTAL DESPESAS DO FUNDEB C/ PROFISSIONAIS EDUCAÇÃO BÁSICA	87.861.629,3	87.861.629,3	87.861.629,3	0,0	0,0	0,0
13- TOTAL DESP. CUST. C/ FUNDEB-COMPL. UNIÃO - VAAT APLIC. EDUC. INFANTIL	0,0	0,0	0,0	0,0	0,0	0,0
14- TOTAL DESP. CUST. C/ FUNDEB-COMPL. UNIÃO - VAAF APLIC. DESP. CAPITAL	0,0	0,0	0,0	0,0	0,0	0,0

INDICADORES - Art. 212-A, Inciso XI e § 3º - Constituição Federal	VALOR EXIGIDO (j)	VALOR APLICADO (k)	VALOR CONSIDERADO APÓS DEDUÇÕES (l)	% APLICADO (m)
15- Mín. 70% do FUNDEB na Remuneração dos Profissionais Educ. Básica	84.999.586,3	87.861.629,3	87.861.629,3	72,4
16- Perc. 50% da Complem. da União ao FUNDEB (VAAT) na Educ. Infantil	0,0	0,0	0,0	0,0
17- Mín de 15% da Complem. da União ao FUNDEB-VAAT em Desp. de Capital	0,0	0,0	0,0	0,0

INDICADORES - Art. 25, § 3º - Lei nº 14.113 de 2020 (Máximo de 10% do Superávit)	VALOR MÁXIMO PERMITIDO (n)	VALOR NÃO APLICADO (o)	VALOR NÃO APLIC. APÓS AJUSTE (p)	NÃO APLIC EXCED AO MÁX PERMITIDO (q)	% NÃO APLICADO (r)
18- Total da Receita Recebida e não Aplicada no Exercício	12.142.798,0	-1.515.113,8	0,0	0,0	0,0

INDICADOR - Art. 25, § 3º - Lei nº 14.113 de 2020 (Aplicação do Superávit de Exercício Anterior)	VALOR DE SUPERÁVIT PERMITIDO NO EXER. ANTERIOR (s)	VALOR NÃO APLICADO NO EXERCÍCIO ANTERIOR (t)	VALOR DE SUPERÁVIT APLICADO ATÉ O 1º QUADR. (u)	VALOR APLICADO APÓS O 1º QUADR. (v)	SUPERÁVIT NÃO APLICADO ATÉ O FINAL DO EXERCÍCIO (w)	VALOR APLICADO ATÉ O 1º QUADR. QUE INTEGRARÁ O LIMITE CONSTITUCIONAL (x)
19- Total das Despesas custeadas com Superávit do FUNDEB	10.359.293,5	0,0	1.249.965,4	0,0	-1.249.965,4	1.249.965,4
19.1- Total das Desp. custeadas com FUNDEB - Impostos e Transf. de Impostos	10.359.293,5	0,0	1.249.965,4	0,0	-1.249.965,4	1.249.965,4
19.2- Total das Desp. custeadas c/ FUNDEB - Complem. União (VAAF + VAAT)	0,0	0,0	0,0	0,0	0,0	0,0

CHEFE DO PODER EXECUTIVO: LIVIA SOARES BELLO DA SILVA
RESPONSÁVEL PELA CONTABILIDADE: JHONE DE OLIVEIRA CLAUDIO
SIGFIS - Versão 2023

Data de Emissão: 27/02/2024 19:22h

Anexo 8 do RREO



Município de Araruama Poder Executivo



RREO 6º BIMESTRE 2023

MUNICÍPIO DE ARARUAMA
RELATÓRIO RESUMIDO DA EXECUÇÃO ORÇAMENTÁRIA
DEMONSTRATIVO DAS RECEITAS E DESPESAS COM MANUTENÇÃO E DESENVOLVIMENTO DO ENSINO

ORÇAMENTOS FISCAL E DA SEGURIDADE SOCIAL
PERÍODO DE REFERÊNCIA : 6º Bimestre / 2023

LEI 9.394/96, art 72 - Anexo 8

R\$1,00

DESPESAS COM MANUTENÇÃO E DESENVOLVIMENTO DO ENSINO - MDE - CUSTEADAS COM RECEITAS DE IMPOSTOS (EXCETO FUNDB)					
DESPESAS COM AÇÕES TÍPICAS DE MDE - RECEITAS DE IMPOSTOS EXCETO FUNDEB (Por área de atuação)	DOTAÇÃO ATUALIZADA (c)	DESPESAS EMPENHADAS Até o Bim/2023 (d)	DESPESAS LIQUIDADAS Até o Bimestre (e)	DESPESAS PAGAS Até o Bim/2023 (f)	Inscritos em RP Não Processados (i)
20- TOTAL DESPESAS C/ AÇÕES TÍPICAS DE MDE CUSTEADAS C/ RECEITAS	60.437.463,7	52.593.434,1	51.671.174,9	51.605.351,6	922.259,2
20.1- EDUCAÇÃO INFANTIL	3.841.818,8	2.923.114,2	2.800.766,6	2.800.766,6	122.347,6
20.2- ENSINO FUNDAMENTAL	56.214.880,5	49.479.864,0	48.710.578,4	48.644.755,1	769.285,6
20.3- Educação de Jovens e Adultos	0,0	0,0	0,0	0,0	0,0
20.4- Educação Especial	0,0	0,0	0,0	0,0	0,0
20.5- Administração Geral	380.764,3	190.455,9	159.829,9	159.829,9	30.626,0
20.6- Transporte (Escolar)	0,0	0,0	0,0	0,0	0,0
20.7- Outras	0,0	0,0	0,0	0,0	0,0

DESPESAS COM MANUTENÇÃO E DESENVOLVIMENTO DO ENSINO - MDE - CUSTEADAS COM RECEITA DE IMPOSTOS E COM RECURSOS DO FUNDEB					
DESPESAS COM AÇÕES TÍPICAS DE MDE - RECEITAS DE IMPOSTOS E RECURSOS DO FUNDEB (Por área de atuação)	DOTAÇÃO ATUALIZADA (c)	DESPESAS EMPENHADAS Até o Bimestre (d)	DESPESAS LIQUIDADAS Até o Bimestre (e)	DESPESAS PAGAS Até o Bimestre (f)	Inscr em RP Não Processados (g)
21- TOTAL DAS DESPESAS COM AÇÕES TÍPICAS DE MDE CUSTEADAS COM RECEITAS DE IMPOSTOS E FUNDEB	183.093.413,86	175.346.072,42	174.454.439,26	174.388.615,94	891.633,16
21.1- EDUCAÇÃO INFANTIL	13.200.992,45	14.622.964,94	14.500.617,38	14.500.617,38	122.347,56
21.1.1- Creche	0,00	0,00	0,00	0,00	0,00
21.1.2- Pré-escola	13.200.992,45	14.622.964,94	14.500.617,38	14.500.617,38	122.347,56
21.2- ENSINO FUNDAMENTAL	169.892.421,41	160.723.107,48	159.953.821,88	159.887.998,56	769.285,60

Livia Bello
Prefeita

Jhone de Claudio
CRC-RJ 13.3454/O-2
MAT. 994943-3

APURAÇÃO DAS DESPESAS PARA FINS DE LIMITE MÍNIMO CONSTITUCIONAL		VALOR
22- TOTAL DAS DESPESAS DE MDE CUSTEADAS COM RECURSOS DE IMPOSTOS		52.593.434,06
23- TOTAL DAS RECEITAS TRANSFERIDAS AO FUNDEB=L4b		32.824.047,18
24 (-) RECEITAS DO FUNDEB NÃO UTILIZADAS NO EXERCÍCIO, EM VALOR SUPERIOR A 10% = L18q		0,00
25- VALOR APLICADO ATÉ O PRIMEIRO QUADRIMESTRE QUE INTEGRARÁ O LIMITE		1.249.965,36
26 (-) RESTOS A PAGAR NÃO PROCESSADOS INSCRITOS NO EXERCÍCIO SEM DISPONIBILIDADE FINANCEIRA DE RECURSOS DE IMPOSTOS		0,00
27 (-) CANCELAMENTO, NO EXERCÍCIO, DE RESTOS A PAGAR INSCRITOS COM DISPONIBILIDADE FINANCEIRA DE RECURSOS DE IMPOSTOS VINCULADOS AO ENSINO		0,00
28- TOTAL DAS DESPESAS PARA FINS DE LIMITE (22+23-L24+25-26-27)		86.667.446,60

APURAÇÃO DO LIMITE MÍNIMO CONSTITUCIONAL	VALOR EXIGIDO (z)	VALOR APLICADO (aa)	% APLICADO (ab)
29- APLICAÇÃO EM MDE SOBRE A RECEITA RESULTANTE DE IMPOSTOS	72.177.027,12	86.667.446,60	30,02

RESTOS A PAGAR INSCRITOS EM EXERCÍCIOS ANTERIORES DE DESPESAS CONSIDERADAS PRA CUMPRIMENTO DO LIMITE	SALDO INICIAL (x)	RP LIQUIDADOS (aa)	RP PAGOS (ab)	RP CANCELADOS (ac)	SALDO FINAL (ad)
30- RESTOS A PAGAR DE DESPESAS COM MDE	1.155.555,65	0,00	0,00	0,00	1.155.555,65
30.1- Executados com recursos de Impostos e Transferências de Impostos	457.207,47	0,00	0,00	0,00	457.207,47
30.2- Executados com recursos do FUNDEB -Impostos	698.348,18	0,00	0,00	0,00	698.348,18
30.3- Executados com recursos do FUNDEB - VAAF e VAAT	0,00	0,00	0,00	0,00	0,00

OUTRAS INFORMAÇÕES PARA CONTROLE	PREVISÃO ATUALIZADA (a)	RECEITAS REALIZADAS Até o Bimestre (b)
31-TOTAL RECEITAS ADICIONAIS PARA FINANCIAMENTO DO ENSINO (35 + 36 +37 + 38		255.264.173,8
31.1- RECEITA DE TRANSFERÊNCIAS DO FNDE (incluindo rendimentos de aplicação Finar	15.022.026,0	19.682.980,0
31.1.1- Salário-Educação	13.640.160,0	15.433.105,6
31.1.2- PDDE	17.216,0	30.224,5
31.1.3- Transferências Diretas - PNAE	1.354.650,0	2.584.871,5
31.1.4- PNATE	5.000,0	441.660,3
31.1.5-Outras Transferências do FNDE	5.000,0	1.193.118,0
31.2-RECEITA DE TRANSFERÊNCIAS DE CONVÊNIO	0,0	0,0
31.3- RECEITA DE ROYALTIES DESTINADOS À EDUCAÇÃO	0,0	235.556.839,6
31.4 -RECEITA DE OPERAÇÕES DE CRÉDITO	0,0	0,0
31.5-OUTRAS RECEITAS PARA FINANCIAMENTO DO ENSINO	0,0	24.354,2


OUTRAS DESPESAS COM EDUCAÇÃO (Por Subfunção)	DOTAÇÃO ATUALIZADA (c)	DESPESAS EMPENHADAS Até o Bimestre (d)	DESPESAS LIQUIDADAS Até o Bimestre (e)	DESPESAS PAGAS Até o Bimestre (f)	INSCRITAS EM RP NÃO PROCESSADOS (g)
32- TOTAL DE DEPESAS COM AÇÕES TÍPICAS DE MDE CUSTEADAS COM DE MAIS RE	332.774.036,72	285.031.643,36	226.757.988,36	224.649.668,69	58.273.655,0
32.1- EDUCAÇÃO INFANTIL	50.065.453,99	41.774.842,91	31.998.320,23	31.212.019,86	9.776.522,7
32.2- ENSINO FUNDAMENTAL	241.756.091,57	212.401.709,42	168.683.378,83	167.370.449,33	43.718.330,6
32.3- ENSINO MÉDIO	0,00	0,00	0,00	0,00	0,0
32.4- ENSINO SUPERIOR	2.996.427,82	2.996.422,82	2.714.658,83	2.714.658,83	281.764,0
32.5- ENSINO PROFISSIONAL NÃO INTEGRADO AO ENSINO REGULAR	563.451,29	349.282,96	348.282,96	347.992,56	1.000,0
32.6- EDUCAÇÃO DE JOVENS E ADULTOS	932.901,58	932.901,58	932.901,58	932.901,58	0,0
32.7- EDUCAÇÃO ESPECIAL	0,00	0,00	0,00	0,00	0,0
32.8- OUTRAS	36.459.710,47	26.576.483,67	22.080.445,93	22.071.646,53	4.496.037,7

CHEFE DO PODER EXECUTIVO: LIVIA SOARES BELLO DA SILVA
RESPONSÁVEL PELA CONTABILIDADE: JHONE DE OLIVEIRA CLAUDIO
SIGFIS - Versão 2023

Data de Emissão: 27/02/2024 19:22h


Anexo 8 do RREO

Dayse Saia de Barros
Secretária Municipal de Fazenda
Mat. 137715-9



Município de Araruama

Poder Executivo



RREO 6º BIMESTRE 2023

MUNICÍPIO DE ARARUAMA

RE

DEMONSTRATIVO DAS RECEITAS E DESPESAS COM MANUTENÇÃO E DESENVOLVIMENTO DO ENSINO
DEMONSTRATIVO DAS RE
 ORÇAMENTOS FISCAL E DA SEGURIDADE SOCIAL
 PERÍODO DE REFERÊNCIA : 6º Bimestre / 2023

LEI 9.394/96, art 72 - Anexo 8

R\$ Milhares

TOTAL GERAL DAS DESPESAS COM EDUCAÇÃO	DOTAÇÃO ATUALIZADA (c)	DESPESAS EMPENHADAS Até o Bimestre (d)	DESPESAS LIQUIDADAS Até o Bimestre (e)	DESPESAS PAGAS Até o Bimestre (f)	INSCRITAS EM RP NÃO PROCESSADOS (g)
33- TOTAL GERAL DAS DESPESAS COM EDUCAÇÃO	517.498.180,27	461.818.137,04	402.622.222,88	400.448.079,89	59.195.914,2
33.1- Despesas Correntes	372.464.464,69	338.019.708,87	319.529.484,98	317.615.416,91	18.490.223,9
33.1.1- Pessoal Ativo	186.520.867,92	170.769.881,44	170.769.881,44	170.764.566,17	0,0
33.1.2- Pessoal Inativo	0,00	0,00	0,00	0,00	0,0
33.1.3- Transferências às instituições comunitárias, confessionais ou filantrópicas sem fin	0,00	0,00	0,00	0,00	0,0
33.1.4- Outras Despesas Correntes	185.943.596,77	167.249.827,43	148.759.603,54	146.850.850,74	18.490.223,9
33.2- Despesas de Capital	145.033.715,58	123.798.428,17	83.092.737,90	82.832.662,98	40.705.690,3
33.2.1- Transferências às instituições comunitárias, confessionais ou filantrópicas sem fin	0,00	0,00	0,00	0,00	0,0
33.2.2- Outras Despesas de Capital	145.033.715,58	123.798.428,17	83.092.737,90	82.832.662,98	40.705.690,3



Livia Bello
Prefeita



Jhone de Oliveira Claudio
CRC-RJ 113454/O-2
MAT. 994943-3



Dayse Saita de Barros
Secretária Municipal de Fazenda
Mat. 137715-9



Município de Araruama Poder Executivo



RREO 6º BIMESTRE 2023

CONTROLE DA DISPONIBILIDADE FINANCEIRA E CONCILIAÇÃO BANCÁRIA	FUNDEB (ae)	SALÁRIO EDUCAÇÃO (af)
34- DISPONIBILIDADE FINANCEIRA EM 31 DE DEZEMBRO DE <EXERCÍCIO ANTERIOR>	3.430.289,17	9.842.034,61
35- (+) INGRESSO DE RECURSOS ATÉ O BIMESTRE	121.427.980,48	15.433.105,61
36- (-) PAGAMENTOS EFETUADOS ATÉ O BIMESTRE (orçamentário e restos a pagar)	0,00	0,00
37- (=) DISPONIBILIDADE FINANCEIRA ATÉ O BIMESTRE	124.858.269,65	25.275.140,22
38- (+) AJUSTES POSITIVOS	0,00	0,00
39- (-) AJUSTES NEGATIVOS (OUTROS VALORES EXTRAORÇAMENTÁRIOS)	0,00	0,00
40- (=) SALDO FINANCEIRO CONCILIADO (Saldo Bancário)	124.858.269,65	25.275.140,22

INDICADORES AJUSTADOS

Mínimo de 70% do FUNDEB na Remuneração dos Profissionais Educação. Básica

VALOR EXIGIDO	VALOR APLICADO	% APLICADO
84.999.586,34	87.861.629,29	72,36

APLICAÇÃO EM MDE SOBRE A RECEITA RESULTANTE DE IMPOSTOS

TOTAL DE DESPESAS DE MDE CUSTEADAS COM RECURSOS DE IMPOSTOS EXCETO FUNDEB	TOTAL DAS RECEITAS TRANSFERIDAS PRA O FUNDEB = (L7)	TOTAL DAS DESPESAS PARA FINS DE LIMITE	% APLICADO
51.605.351,58	32.824.047,18	84.429.398,76	29,24

Livia Bello
Prefeita

Jhone de Oliveira Claudio
CRC-RJ 183454/O-2
MAT. 994943-3

Dayse Saita de Barros
Secretária Municipal de Fazenda
Mat. 137715-9



Município de Araruama

Poder Executivo



RREO 6º BIMESTRE 2023

MUNICÍPIO DE ARARUAMA
RELATÓRIO RESUMIDO DA EXECUÇÃO ORÇAMENTÁRIA
DEMONSTRATIVO DAS RECEITAS DE OPERAÇÕES DE CRÉDITO E DESPESAS DE CAPITAL

ORÇAMENTOS FISCAL E DA SEGURIDADE SOCIAL
PERÍODO DE REFERÊNCIA : Janeiro a Dezembro de 2023

LRF, art 53, § 1º, inciso I - Anexo 9

R\$1,00

RECEITAS	PREVISÃO ATUALIZADA (a)	RECEITAS REALIZADAS			SALDO NÃO REALIZADO (c) = (a-b)
		(b)			
RECEITAS DE OPERAÇÕES DE CREDITO (I)	0,0	0,0			0,0
DESPESAS					
DESPESAS	DOTAÇÃO ATUALIZADA (d)	DESPESAS EMPENHADAS (e)	DESPESAS LIQUIDADAS	INSCRITAS EM R.P. NÃO PROCESSADOS	SALDO NÃO EXECUTADO (f) = (d-e)
DESPESAS DE CAPITAL	243.469.095,3	201.976.264,1	138.862.502,9	63.113.761,2	41.492.831,2
(-)Incentivos Fiscais a Contribuinte	0,0	0,0	0,0	0,0	0,0
(-)Incentivos Fiscais a Contribuinte por Instituições Financeira	0,0	0,0	0,0	0,0	0,0
DESPESA DE CAPITAL LÍQUIDA (II)	243.469.095,3	201.976.264,1	138.862.502,9	63.113.761,2	41.492.831,2
RESULTADO PARA APURAÇÃO DA REGRA DE OURO (I - II)	-243.469.095,3	-201.976.264,1	--	--	-41.492.831,2

Fonte : Departamento de Contabilidade do Poder Executivo Municipal/FUMSA/CMA/FMAS/IBASMA/FMDCA/FHS/FMCA/FMPG



Livia Bello
Prefeita



Jhone Claudio
CRC-RJ 133454/O-2
MAT. 994943-3



Dayse Sata de Barros
Secretária Municipal de Fazenda
Mat. 137715-9



Município de Araruama Poder Executivo



RREO 6º BIMESTRE 2023

MUNICÍPIO DE ARARUAMA
RELATÓRIO RESUMIDO DA EXECUÇÃO ORÇAMENTÁRIA
DEMONSTRATIVO DA PROJEÇÃO ATUARIAL DO REGIME PRÓPRIO DE PREVIDÊNCIA SOCIAL DOS SERVIDORES PÚBLICOS

ORÇAMENTOS FISCAL E DA SEGURIDADE SOCIAL
PERÍODO DE REFERÊNCIA : 2023 a 2023

LRF, art 53, § 1º, inciso II - Anexo 10

R\$ 1,00

EXERCÍCIO	RECEITAS PREVIDENCIÁRIAS	DESPESAS PREVIDENCIÁRIAS	RESULTADO PREVIDENCIÁRIO	SALDO FINANCEIRO DO EXERCÍCIO
	Valor (a)	Valor (b)	Valor c = (a-b)	Valor (d)
2023	0,0	0,0	0,0	0,0
TOTAL	0,0	0,0	0,0	

Fonte : Departamento de Contabilidade do Poder Executivo Municipal/FUMSA/CMA/FMAS/IBASMA/FMDCA/FHS/FMCA/FMPG

- 1 - Projeção atuarial elaborada em e oficialmente enviada ao Ministério da Previdência Social - MPS;
- 2 - Este demonstrativo utiliza as seguintes hipóteses:

- Massa salarial
- Crescimento vegetativo
- Massa salarial
- Taxa de inflação anual média
- Taxa de crescimento real do PIB
- Taxa de crescimento do Salário Mínimo
- Massa salarial
- Taxa de juros real


Livia Bello
Prefeita


Jhone de Oliveira Claudio
CRC-RJ 113454/O-2
MAT. 994943-3


Dayse Saito de Barros
Secretária Municipal de Fazenda
Mat. 137715-9

CHEFE DO PODER EXECUTIVO: LIVIA SOARES BELLO DA SILVA
RESPONSÁVEL PELA CONTABILIDADE: JHONE DE OLIVEIRA CLAUDIO



Município de Araruama Poder Executivo



RREO 6º BIMESTRE 2023

MUNICÍPIO DE ARARUAMA
RELATÓRIO RESUMIDO DA EXECUÇÃO ORÇAMENTÁRIA
DEMONSTRATIVO DA RECEITA DE ALIENAÇÃO DE ATIVOS E APLICAÇÃO DOS RECURSOS
ORÇAMENTOS FISCAL E DA SEGURIDADE SOCIAL
PERÍODO DE REFERÊNCIA : Janeiro a Dezembro de 2023

LRF, art. 53, § 1º, inciso III - Anexo 11

R\$1,00

RECEITAS	PREVISÃO ATUALIZADA (a)	RECEITAS REALIZADAS (b)	SALDO A REALIZAR (c) = (a-b)
RECEITAS DE CAPITAL	0,0	0,0	0,0
ALIENAÇÃO DE ATIVOS	0,0	0,0	0,0
Alienação de Bens Móveis	0,0	0,0	0,0
Alienação de Bens Imóveis	0,0	0,0	0,0
TOTAL	0,0	0,0	0,0

DESPESAS	DOTAÇÃO ATUALIZADA (d)	DESPESAS EMPENHADAS	DESPESAS LIQUIDADAS	DESPESAS PAGAS (e)	INSC. EM R.P. NÃO PROCESSADOS	PAGAMENTO DE RP (f)	SALDO A PAGAR (g) = (d - e)
APLICAÇÃO DOS RECURSOS DA ALIENAÇÃO DE ATIVO	0,0	0,0	0,0	0,0	0,0	0,0	0,0
DESPESA DE CAPITAL	0,0	0,0	0,0	0,0	0,0	0,0	0,0
Investimentos	0,0	0,0	0,0	0,0	0,0	0,0	0,0
Inversões Financeiras	0,0	0,0	0,0	0,0	0,0	0,0	0,0
Amortização da Dívida	0,0	0,0	0,0	0,0	0,0	0,0	0,0
Despesas Correntes do RPPS	0,0	0,0	0,0	0,0	0,0	0,0	0,0
TOTAL	0,0	0,0	0,0	0,0	0,0	0,0	0,0

SALDO FINANCEIRO A APLICAR	EXERCÍCIO ANTERIOR (h)	DO EXERCÍCIO (i) = b - (e + f)	SALDO ATUAL (j) = (h + i)
	0,0	0,0	0,0

Fonte : Departamento de Contabilidade do Poder Executivo Municipal/FUMSA/CMA/FMAS/IBASMA/FMDCA/FHS/FMCA/FMPG

Nota : Durante o Exercício, somente as despesas liquidadas são consideradas executadas. No encerramento do exercício, as despesas não liquidadas inscritas em restos a pagar não processados são também consideradas executadas. Dessa forma, para maior transparência, as despesas executadas estão segregadas em:

- . a) Despesas liquidadas, consideradas aquelas em que houve a entrega do material ou serviço, nos termos do art. 63 da Lei 4.320/64.
- . b) Despesas empenhadas mas não liquidadas, inscritas em Restos a pagar não processados, consideradas liquidadas no encerramento do exercício, por força do art.35, inciso II da Lei 4.320/64.



Lívia Bello
Prefeita



Jhone de Oliveira Claudio
CRC-RJ 133454/O-2
MAT. 994943-3



Dayse Sara de Barros
Secretária Municipal de Fazenda
Mat. 137715-9

CHEFE DO PODER EXECUTIVO: LIVIA SOARES BELLO DA SILVA
RESPONSÁVEL PELA CONTABILIDADE: JHONE DE OLIVEIRA CLAUDIO



Município de Araruama Poder Executivo



RREO 6º BIMESTRE 2023

R\$ 1,00

MUNICÍPIO DE ARARUAMA
RELATÓRIO RESUMIDO DA EXECUÇÃO ORÇAMENTÁRIA
DEMONSTRATIVO DAS RECEITAS DE IMPOSTOS E DAS DESPESAS PRÓPRIAS COM SAÚDE
ORÇAMENTOS FISCAL E DA SEGURIDADE SOCIAL
PERÍODO DE REFERÊNCIA : 6º Bimestre / 2023

ADCT, art 77 - Anexo 12

	RECEITAS RESULTANTES DE IMPOSTOS E TRANSFERÊNCIAS CONSTITUCIONAIS E LEGAIS		PREVISÃO ATUALIZADA (a)		PREVISÃO INICIAL		RECEITAS REALIZADAS	
	DOTAÇÃO INICIAL	DOTAÇÃO ATUALIZADA (c)	Até 6º Bim/2023	% (e/c) x100	Até 6º Bim/2023	% (f/a) x 100	Até 6º Bim/2023 (b)	% (B/A) x 100
RECEITA DE IMPOSTOS LÍQUIDA (I)			119.331.400,0		119.331.400,0		121.259.044,1	101,6
Recicla Resultante do Imposto Predial e Territorial - IPTU			63.800.207,0		63.800.207,0		54.972.652,8	86,2
IPTU			45.253.400,0		45.253.400,0		42.439.581,7	93,8
Multa, Juros de Mora, Dívida Ativa e Outros Encargos do IPTU			18.546.807,0		18.546.807,0		12.533.071,1	67,6
Recicla Resultante do Imposto sobre Transmissão Inter Vivos - ITBI			8.820.567,0		8.820.567,0		9.357.685,7	106,1
ITBI			8.788.000,0		8.788.000,0		9.355.236,2	106,5
Multa, Juros de Mora, Dívida Ativa e Outros Encargos do ITBI			32.567,0		32.567,0		2.449,5	7,5
Recicla Resultante do Imposto sobre Serviços de Qualquer Natureza - ISS			27.736.626,0		27.736.626,0		32.225.819,5	116,2
ISS			24.895.500,0		24.895.500,0		31.106.078,9	124,9
Multa, Juros de Mora, Dívida Ativa e Outros Encargos do ISS			2.841.126,0		2.841.126,0		1.119.740,6	39,4
Recicla Resultante do Imposto sobre a e Proventos de Qualquer Natureza Retido na Fonte - IRRF			18.974.000,0		18.974.000,0		24.702.886,1	130,2
RECEITAS DE TRANSFERÊNCIAS CONSTITUCIONAIS E LEGAIS (II)			166.136.850,0		166.136.850,0		163.226.323,8	98,2
Cota-Parte FPM			68.662.200,0		68.662.200,0		76.579.068,5	111,5
Cota-Parte ITR			73.650,0		73.650,0		60.423,5	82,0
Cota-Parte ICMS			74.954.000,0		74.954.000,0		66.737.284,5	89,0
Cota-Parte IPVA			18.671.000,0		18.671.000,0		18.209.978,1	97,5
Cota-Parte IPI-Exportação			3.776.000,0		3.776.000,0		1.639.569,2	43,4
Compensações Financeiras Provenientes de Impostos e Transferências Constitucionais			0,0		0,0		0,0	0,0
Desoneração ICMS (LC 87/1996)			0,0		0,0		0,0	0,0
Outras			0,0		0,0		0,0	0,0
Total das Receitas Resultantes de Impostos e Transferências Constitucionais e Legais (III)=(I)+(II)			285.468.250,0		285.468.250,0		284.485.367,9	99,7
DESPESAS COM AÇÕES E SERVIÇOS PÚBLICOS DE SAÚDE (ASPS) - POR SUBFUNÇÃO E CATEGORIA ECONÔMICA								
ATENÇÃO BÁSICA (IV)								
Despesas Correntes	150.000,0	20.145,7	20.145,7	100,0	20.145,7	100,0	20.145,7	100,0
Despesas de Capital	150.000,0	20.145,7	20.145,7	100,0	20.145,7	100,0	20.145,7	100,0
ASSISTÊNCIA HOSPITALAR E AMBULATORIAL (V)								
Despesas Correntes	5.518.444,4	5.286.778,6	5.015.462,2	94,7	3.848.187,9	72,7	3.814.887,7	72,0
Despesas de Capital	5.518.444,4	5.286.778,6	5.015.462,2	94,7	3.848.187,9	72,7	3.814.887,7	72,0
SUPORTE PROFILÁTICO E TERAPÊUTICO (VI)								
Despesas Correntes	0,0	0,0	0,0	NAN	0,0	NAN	0,0	NAN
Despesas de Capital	0,0	0,0	0,0	NAN	0,0	NAN	0,0	NAN
VIGILÂNCIA SANITÁRIA (VII)								
Despesas Correntes	0,0	0,0	0,0	NAN	0,0	NAN	0,0	NAN
Despesas de Capital	0,0	0,0	0,0	NAN	0,0	NAN	0,0	NAN
VIGILÂNCIA EPIDEMIOLÓGICA (VIII)								
Despesas Correntes	0,0	0,0	0,0	NAN	0,0	NAN	0,0	NAN
Despesas de Capital	0,0	0,0	0,0	NAN	0,0	NAN	0,0	NAN
ALIMENTAÇÃO E NUTRIÇÃO (IX)								
Despesas Correntes	0,0	0,0	0,0	NAN	0,0	NAN	0,0	NAN
Despesas de Capital	0,0	0,0	0,0	NAN	0,0	NAN	0,0	NAN
Total das Despesas em Reservas a Pagar não Processadas								

Anexo 12 do RREO

Data de Emissão: 27/02/2024 19:23h

Thome de Claudio
CRC-RJ 133454/O-2
MAT. 994943-3

Dayse Saldade Barros
Secretária Municipal de Fazenda
Mat. 137715-9

Livia Bello
Prefeita

CHEFE DO PODER EXECUTIVO: LIVIA SOARES BELLO DA SILVA
RESPONSÁVEL PELA CONTABILIDADE: THOME DE OLIVEIRA CLAUDIO
SIGFIS - Versão 2023



Município de Araruama
Poder Executivo

RREO 6º BIMESTRE 2023

MUNICÍPIO DE ARARUAMA
RELATÓRIO RESUMIDO DA EXECUÇÃO ORÇAMENTÁRIA
DEMONSTRATIVO DAS RECEITAS DE IMPOSTOS E DAS DESPESAS PRÓPRIAS COM SAÚDE
ORÇAMENTOS FISCAL E DA SEGURIDADE SOCIAL
PERÍODO DE REFERÊNCIA : 6º Bimestre / 2023

ADCT, art 77 - Anexo 12

Despesas Correntes	0,0	0,0	NAN	0,0	NAN	0,0	NAN	0,0	NAN	0,0	R\$ 1,00
Despesas de Capital	0,0	0,0	NAN	0,0	NAN	0,0	NAN	0,0	NAN	0,0	0,0
OUTRAS SUBFUNÇÕES (X)	40.374.610,2	81.970.822,6	79.752.311,8	97,3	77.482.096,5	94,5	77.401.877,5	94,4	2.270.215,3	94,4	2.270.215,3
Despesas Correntes	39.232.741,2	81.713.303,1	79.494.792,3	97,3	77.183.195,2	94,5	77.102.979,2	94,4	2.311.597,1	94,4	2.311.597,1
Despesas de Capital	1.141.869,0	257.519,5	257.519,5	100,0	298.901,3	116,1	298.898,3	116,1	-41.381,8	116,1	-41.381,8
TOTAL (XI)=(IV+V+VI+VII+VIII+IX+X)	46.043.054,6	87.287.746,9	84.787.919,7	97,1	81.350.430,1	93,2	81.236.910,9	93,1	3.437.489,6	93,1	3.437.489,6

APURAÇÃO DO CUMPRIMENTO DO LIMITE MÍNIMO PARA APLICAÇÃO EM ASPS

	DESPESAS EMPENHADAS (d)			DESPESAS LIQUIDADAS (e)			DESPESAS PAGAS (f)		
Total das Despesas com ASPs (XII) = (XI)	84.787.919,7	81.350.430,1	81.236.910,9	84.787.919,7	81.350.430,1	81.236.910,9	84.787.919,7	81.350.430,1	81.236.910,9
(-) Restos a Pagar Não Processados Inscritos Indevidamente no Exercício sem Disponibilidade Financeira (XIII)	0,0	0,0	0,0	0,0	0,0	0,0	0,0	0,0	0,0
(-) Despesas Custeadas com Recursos Vinculados à Parcela do Percentual Mínimo que não foi Aplicado em Exercícios Anteriores (XIV)	0,0	0,0	0,0	0,0	0,0	0,0	0,0	0,0	0,0
(-) Despesas Custeadas com Disponibilidade de Caixa Vinculada aos Restos a Pagar Cancelados (XV)	0,0	0,0	0,0	0,0	0,0	0,0	0,0	0,0	0,0
(=) VALOR APLICADO EM ASPS (XVI) = (XII - XIII - XIV - XV)	84.787.919,7	81.350.430,1	81.236.910,9	84.787.919,7	81.350.430,1	81.236.910,9	84.787.919,7	81.350.430,1	81.236.910,9
Despesa Mínima a ser Aplicada em ASPs (XVII) = (III) x 15% (LC 141/2012)	42.115.114,5	42.115.114,5	42.115.114,5	42.115.114,5	42.115.114,5	42.115.114,5	42.115.114,5	42.115.114,5	42.115.114,5
Despesa Mínima a ser Aplicada em ASPs (XVIII) = (III) x % (Lei Orgânica Municipal)	29,8	29,8	29,8	29,8	29,8	29,8	29,8	29,8	29,8
Diferença entre o Valor Aplicado e a Despesa Mínima a ser Aplicada (XVIII) = (XVI) (d ou e) - (XVII)	42.115.114,5	42.115.114,5	42.115.114,5	42.115.114,5	42.115.114,5	42.115.114,5	42.115.114,5	42.115.114,5	42.115.114,5
Limite não Cumprido (XIX) = (XVIII) (Quando valor for inferior a zero)	0,0	0,0	0,0	0,0	0,0	0,0	0,0	0,0	0,0

PERCENTUAL DA RECEITA DE IMPOSTOS E TRANSFERÊNCIAS CONSTITUCIONAIS E LEGAIS APLICADO EM ASPS (XVII/III) * 100
(mínimo de 15% conforme LC nº 141/2012 ou % da Lei Orgânica Municipal)

LIMITE NÃO CUMPRIDO			
Saldo Inicial (no exercício atual) h	Despesas Custeadas no Exercício de Referência	Saldo Final (não aplicado) (i) = (h - (ou j))	
	Empenhadas (j)	Liquidadas (j)	Pagas (k)
0,0	0,0	0,0	0,0
0,0	0,0	0,0	0,0
0,0	0,0	0,0	0,0

CONTROLE DO VALOR REFERENTE AO PERCENTUAL MÍNIMO NÃO CUMPRIDO EM EXERCÍCIOS ANTERIORES PARA FINS DE APLICAÇÃO DOS RECURSOS VINCULADOS CONFORME ARTIGOS 25 E 26 DA LC 141/2012

EXERCÍCIO DO EMPENHO	Valor Mínimo para aplicação em ASPs (m)	Valor aplicado em ASPs no exercício (n)	EXECUÇÃO DE RESTOS A PAGAR			Diferença entre o valor aplicado além do limite e o total do RP (v) = (o + q - u)					
			Valor aplicado além do limite mínimo (o) = (n-m), se < 0 então (o) = 0	Total inscrito em RP no exercício (p)	RPNP Inscritos Indevidamente no Exercício sem Disponibilidade Financeira q = (p)-(o)		Total de RP pagos (s)	Total de RP a pagar (t)	Total de RP cancelados ou prescritos (u)		
										Valor inscrito em RP considerado no Limite (r) = (p-(o+q)) se < 0 então (r) = (o)	Diferença entre o valor aplicado além do limite e o total do RP (v) = (o + q - u)
Empenhos de 2023 (regra nova)	42.672.805,2	84.787.919,7	42.115.114,5	0,0	0,0	42.115.114,5	0,0	0,0	0,0	0,0	
Empenhos de 2022 (regra nova)	0,0	0,0	0,0	0,0	0,0	0,0	0,0	0,0	0,0	0,0	
Empenhos de 2018	0,0	0,0	0,0	0,0	0,0	0,0	0,0	0,0	0,0	0,0	
Empenhos de 2017	0,0	0,0	0,0	0,0	0,0	0,0	0,0	0,0	0,0	0,0	
Empenhos de 2016 e anteriores	0,0	0,0	0,0	0,0	0,0	0,0	0,0	0,0	0,0	0,0	
TOTAL DOS RESTOS A PAGAR CANCELADOS OU PRESCRITOS ATÉ O FINAL DO EXERCÍCIO ATUAL QUE AFETARAM O CUMPRIMENTO DO LIMITE (XXI)											0,0

CHEFE DO PODER EXECUTIVO: LIVIA SOARES BELLO DA SILVA
RESPONSÁVEL PELA CONTABILIDADE: JHONE DE OLIVEIRA CLAUDIO

SIGFIS - Versão 2023

Data de Emissão: 27/02/2024 19:23h

Anexo 12 do RREO

Livia Bello
Livia Bello
Prefeita

Daryse Silva de Barros
Daryse Silva de Barros
Secretária Municipal de Fazenda
Mat. 137715-9

Jhone de Claudio
Jhone de Claudio
CRC-RJ 18.3454/O-2
MAT. 994943-3



Município de Araruama Poder Executivo



RREO 6º BIMESTRE 2023

ADCT, art 77 - Anexo 12 R\$ 1,00
TOTAL DOS RESTOS A PAGAR CANCELADOS OU PRESCRITOS ATÉ O FINAL DO EXERCÍCIO ANTERIOR QUE AFETRAM O CUMPRIMENTO DO LIMITE (XXII) 0,0
TOTAL DOS RESTOS A PAGAR CANCELADOS OU PRESCRITOS NO EXERCÍCIO ATUAL QUE AFETRAM O CUMPRIMENTO DO LIMITE (XXIII) = (XXI - XXII) 0,0

CONTROLE DE RESTOS A PAGAR CANCELADOS OU PRESCRITOS CONSIDERADOS PARA FINS DE APLICAÇÃO DA DISPONIBILIDADE DE CAIXA CONFORME ARTIGO 248§ 1º e 2º DA LC 141/2012	RESTOS A PAGAR CANCELADOS OU PRESCRITOS				Saldo Final (não aplicado) (aa) = (w-x ou y)
	Saldo Inicial (w)	Despesas Custeadas no Exercício de Referência		Pagas (z)	
		Empenhadas (x)	Liquidadas (v)		
Restos a pagar cancelados ou prescritos em 2023 a serem compensados (XXIV)	0,0	0,0	0,0	0,0	0,0
Restos a pagar cancelados ou prescritos em 2023 a serem compensados (XXV)	0,0	0,0	0,0	0,0	0,0
RP cancelados ou prescritos em exercícios anteriores a serem compensados (XXVI) [saldo inicial igual ao saldo final do demonstrativo anterior]	0,0	0,0	0,0	0,0	0,0
TOTAL DE RESTOS A PAGAR CANCELADOS OU PRESCRITOS A COMPENSAR (XXVII)	0,0	0,0	0,0	0,0	0,0

RECEITAS ADICIONAIS PARA O FINANCIAMENTO DA SAÚDE NÃO COMPUTADAS NO CÁLCULO DO MÍNIMO	PREVISÃO INICIAL	PREVISÃO ATUALIZADA		RECEITAS REALIZADAS
		(a)	(b)	
RECEITAS DE TRANSFERÊNCIA PARA A SAÚDE (XXVIII)	61.166.601,0	61.166.601,0	49.123.834,7	80,3
Provenientes da União	42.840.670,0	42.840.670,0	36.777.379,5	85,8
Provenientes dos Estados	18.325.931,0	18.325.931,0	12.346.455,2	67,4
Provenientes de Outros Municípios	0,0	0,0	0,0	0,0
RECEITAS DE OPERAÇÕES DE CRÉDITO INTERNAS E EXTERNAS VINCULADAS À SAÚDE (XXIX)	0,0	0,0	0,0	0,0
OUTRAS RECEITAS (XXX)	544.906,0	544.906,0	6.413.723,5	1.177,0
TOTAL DE RECEITAS ADICIONAIS PARA FINANCIAMENTO DA SAÚDE (XXXI) = (XXVIII+XXIX+XXX)	61.711.507,0	61.711.507,0	55.537.588,2	90,0

DESPESAS COM SAÚDE POR SUBFUNÇÕES E CATEGORIA ECONÔMICA NÃO COMPUTADAS NO CÁLCULO DO MÍNIMO	DOTAÇÃO INICIAL	DOTAÇÃO ATUALIZADA	DESPESAS EMPENHADAS		DESPESAS LIQUIDADAS		DESPESAS PAGAS		Inscritas em Restos a Pagar não Processados
			Até 6º Bim/2023	% (d/c) x100	Até 6º Bim/2023	% (e/c) x100	Até 6º Bim/2023	% (f/c) x100	
ATENÇÃO BÁSICA (XXXII)	10.213.581,5	6.983.623,1	6.728.094,6	96,3	6.416.688,1	91,9	6.416.688,1	91,9	311.406,5
Despesas Correntes	10.208.581,5	6.978.623,1	6.728.094,6	96,4	6.416.688,1	91,9	6.416.688,1	91,9	311.406,5
Despesas de Capital	5.000,0	5.000,0	0,0	0,0	0,0	0,0	0,0	0,0	0,0
ASSISTÊNCIA HOSPITALAR E AMBULATORIAL (XXXIII)	50.225.063,7	114.667.760,2	99.272.767,8	86,6	80.191.611,0	69,9	79.570.378,7	69,4	19.081.156,8
Despesas Correntes	50.225.063,7	114.667.760,2	99.272.767,8	86,6	80.191.611,0	69,9	79.570.378,7	69,4	19.081.156,8
Despesas de Capital	0,0	0,0	0,0	NAN	0,0	NAN	0,0	NAN	0,0
SUPORTE FARMACÊUTICO E TERAPÊUTICO (XXXIV)	0,0	0,0	0,0	NAN	0,0	NAN	0,0	NAN	0,0
Despesas Correntes	0,0	0,0	0,0	NAN	0,0	NAN	0,0	NAN	0,0
Despesas de Capital	0,0	0,0	0,0	NAN	0,0	NAN	0,0	NAN	0,0
VIGILÂNCIA SANITÁRIA (XXXV)	0,0	0,0	0,0	NAN	0,0	NAN	0,0	NAN	0,0
Despesas Correntes	0,0	0,0	0,0	NAN	0,0	NAN	0,0	NAN	0,0
Despesas de Capital	0,0	0,0	0,0	NAN	0,0	NAN	0,0	NAN	0,0
VIGILÂNCIA EPIDEMIOLÓGICA (XXXVI)	860.000,0	860.000,0	576.234,9	67,0	576.234,9	67,0	537.450,9	62,5	0,0
Despesas Correntes	860.000,0	860.000,0	576.234,9	67,0	576.234,9	67,0	537.450,9	62,5	0,0
Despesas de Capital	0,0	0,0	0,0	NAN	0,0	NAN	0,0	NAN	0,0
ALIMENTAÇÃO E NUTRIÇÃO (XXXVII)	0,0	0,0	0,0	NAN	0,0	NAN	0,0	NAN	0,0
Despesas Correntes	0,0	0,0	0,0	NAN	0,0	NAN	0,0	NAN	0,0
Despesas de Capital	0,0	0,0	0,0	NAN	0,0	NAN	0,0	NAN	0,0
OUTRAS SUBFUNÇÕES (XXXVIII)	49.117.282,4	64.962.983,5	48.070.705,4	74,0	40.665.729,5	62,6	40.478.416,6	62,3	7.404.975,9

CHEFE DO PODER EXECUTIVO: LIVIA SOARES BELLO DA SILVA
 RESPONSÁVEL PELA CONTABILIDADE: JHONE DE OLIVEIRA CLAUDIO
 SIGFIS - Versão 2023 Data de Emissão: 27/02/2024 19:23h
Anexo 12 do RREO

Jhone de Claudio
 CRC-RJ 11.45470-2
 MAT. 994943-3

Dayse Saia da Barros
 Secretária Municipal de Fazenda
 Mat. 137715-9

Livia Bello
 Prefeitura



Município de Araruama Poder Executivo



RREO 6º BIMESTRE 2023

MUNICÍPIO DE ARARUAMA
RELATÓRIO RESUMIDO DA EXECUÇÃO ORÇAMENTÁRIA
DEMONSTRATIVO DAS RECEITAS DE IMPOSTOS E DAS DESPESAS PRÓPRIAS COM SAÚDE
ORÇAMENTOS FISCAL E DA SEGURIDADE SOCIAL
PERÍODO DE REFERÊNCIA : 6º Bimestre / 2023

DESPESAS TOTAIS COM SAÚDE EXECUTADAS COM RECURSOS PRÓPRIOS E COM RECURSOS TRANSFERIDOS DE OUTROS ENTES	DOTAÇÃO INICIAL		DOTAÇÃO ATUALIZADA (c)		DESPESAS EMPENHADAS		DESPESAS LIQUIDADAS		DESPESAS PAGAS		Inscritas em Restos a Pagar não Processados (g)
	39.717.652,4	52.763.547,8	Até 6º Bim/2023 (d)	% (d/c) x100	Até 6º Bim/2023 (e)	% (e/c) x100	Até 6º Bim/2023 (f)	% (f/c) x100			
Despesas Correntes	9.399.630,0	12.199.435,7	6.748.240,3	96,4	6.436.833,8	91,9	6.436.833,8	91,9	38.161.836,2	72,3	6.263.658,7
Despesas de Capital	110.415.927,6	187.474.366,8	104.288.230,0	86,9	84.039.798,9	70,1	83.385.266,4	69,5	2.316.578,4	19,0	1.141.317,3
TOTAL (XXXIX)=(XXXII+XXXIII+XXXIV+XXXV+XXXVI+XXXVII+XXXVIII)									127.002.934,3	68,2	26.797.599,2
DESPESAS COM SAÚDE NÃO COMPUTADAS NO CÁLCULO DO MÍNIMO											
ATENÇÃO BÁSICA (XL)=(IV+XXXII)	10.363.581,5	7.003.768,8	6.748.240,3	96,4	6.436.833,8	91,9	6.436.833,8	91,9	311.406,5		311.406,5
ASSISTÊNCIA HOSPITALAR E AMBULATORIAL (XLI)=(V+XXXIII)	55.743.508,1	119.964.538,8	104.288.230,0	86,9	84.039.798,9	70,1	83.385.266,4	69,5	20.248.431,1		20.248.431,1
SUPORTE FARMACOLÓGICO E TERAPÊUTICO (XLII)=(VI+XXXIV)	0,0	0,0	0,0		0,0		0,0		0,0		0,0
VIGILÂNCIA SANITÁRIA (XLIII)=(VII+XXXV)	0,0	0,0	0,0		0,0		0,0		0,0		0,0
VIGILÂNCIA EPIDEMIOLÓGICA (XLIV)=(VIII+XXXVI)	860.000,0	860.000,0	576.234,9	67,0	576.234,9	67,0	537.450,9	62,5	0,0		0,0
ALIMENTAÇÃO E NUTRIÇÃO (XLV)=(IX+XXXVII)	0,0	0,0	0,0		0,0		0,0		0,0		0,0
OUTRAS SUBFUNÇÕES (XLVI)=(X+XXXVIII)	89.481.892,6	146.933.806,1	127.823.017,2	87,0	118.147.826,0	80,4	117.860.294,1	80,2	9.675.191,2		9.675.191,2
TOTAL DAS DESPESAS COM SAÚDE (XLVII)=(XI+XXXIX)	156.459.982,2	274.762.113,7	239.435.722,4	87,1	209.200.693,6	76,1	208.239.845,2	75,8			30.235.028,8
(-)Despesas executadas com recursos provenientes das transferências de recursos de outros entes	0,0	0,0	0,0		0,0		0,0				0,0
TOTAL DAS DESPESAS EXECUTADAS COM RECURSOS PRÓPRIOS (XLVIII)									209.200.693,6		30.235.028,8

ADCT, art 77 - Anexo 12

Jhone de Paulo
Jhone de Paulo
CRC-RJ 123.454/O-2
MAT. 994943-3

Daryse Sara de Barros
Daryse Sara de Barros
Secretária Municipal de Fazenda
Mat. 137715-9

Livia Bello
Livia Bello
Prefeita

CHIEFE DO PODER EXECUTIVO: LIVIA SOARES BELLO DA SILVA
RESPONSÁVEL PELA CONTABILIDADE: JHONE DE OLIVEIRA CLAUDIO
SIGFIS - Versão 2023

Data de Emissão: 27/02/2024 19:23h

Anexo 12 do RREO



Município de Araruama Poder Executivo



RREO 6º BIMESTRE 2023

MUNICÍPIO DE ARARUAMA - PODER EXECUTIVO
RELATÓRIO RESUMIDO DA EXECUÇÃO ORÇAMENTÁRIA
DEMONSTRATIVO DAS PARCERIAS PÚBLICO-PRIVADAS
ORÇAMENTOS FISCAL E DA SEGURIDADE SOCIAL
PERÍODO DE REFERÊNCIA : 6º Bimestre / 2023

Lei nº 11.079, de 30.12.2004, arts 22 e 28 - Anexo 13

R\$ 1,00

ESPECIFICAÇÃO	SALDO TOTAL EM 31 DE DEZEMBRO DO EXERCÍCIO ANTERIOR (a)	REGISTROS EFETUADOS EM 2023												SALDO TOTAL (c) = (a) + (b)
		NO BIMESTRE						ATÉ O BIMESTRE (b)						
		2022	2023	2024	2025	2026	2027	2028	2029	2030	2031	2032		
TOTAL DE ATIVOS														
Direitos Futuros	0,0												0,0	
Ativos Contabilizados na SPE	0,0												0,0	
Ativos Contabilizados para Provisões de PPP	0,0												0,0	
TOTAL DE PASSIVOS (I)														
Obrigações Não Relacionadas a Serviços	0,0												0,0	
Contrapartida para Ativos da SPE	0,0												0,0	
Provisões de PPP	0,0												0,0	
GARANTIAS DE PPP (II)														
SALDO LÍQUIDO DE PASSIVOS DE PPP (III) = (I-II)														
PASSIVOS CONTINGENTES														
Contraprestações Futuras	0,0												0,0	
Riscos Não Provisionados	0,0												0,0	
Outros Passivos Contingentes	0,0												0,0	
ATIVOS CONTINGENTES														
Serviços Futuros	0,0												0,0	
Outros Ativos Contingentes	0,0												0,0	
DESPESAS DE PPP														
Do Ente Federado														
Das Estaduais Não-Dependentes														
TOTAL DAS DESPESAS	0,0												0,0	
RECEITA CORRENTE LIQUIDA (RCL)	764.321.737,1	965.985.896,7	974.778.728,6	969.357.236,1	974.778.728,6	960.200.942,8	985.712.848,4	991.225.815,7	996.788.676,4	1.002.344.422,9	1.007.860.486,5	1.013.887.747,8		
TOTAL DAS DESPESAS / RCL (%)	0,0	0,0	0,0	0,0	0,0	0,0	0,0	0,0	0,0	0,0	0,0	0,0		

FONTE :

CHEFE DO PODER EXECUTIVO: LIVIA SOARES BELLO DA SILVA
RESPONSÁVEL PELA CONTABILIDADE: JHONE DE OLIVEIRA CLAUDIO

SIGFIS - Versão 2023

Data de Emissão: 27/02/2024 19:23h

Dorise Sarda Barros
Secretária Municipal de Fazenda
Mat. 137715-9

Livia Bello
Prefeita

Jhone de Claudio
CRC-RJ 13454/O-2
MAT. 964943-3

Município de Araruama

Poder Executivo

RREO 6º BIMESTRE 2023

MUNICÍPIO DE ARARUAMA - PODER EXECUTIVO
DEMONSTRATIVO SIMPLIFICADO DO RELATÓRIO RESUMIDO DA EXECUÇÃO ORÇAMENTÁRIA
DEMONSTRATIVO SIMPLIFICADO
ORÇAMENTOS FISCAL E DA SEGURIDADE SOCIAL
PERÍODO DE REFERÊNCIA : 6º Bimestre / 2023

LRF, art 48 - Anexo 14		R\$1,00			
BALANÇO ORÇAMENTÁRIO - RECEITAS		Até o bimestre			
Previsão Inicial de Receita		770.526.989,0			
Previsão Atualizada da Receita		770.526.989,0			
Receitas Realizadas		1.032.615.916,3			
Deficit Orçamentário		78.035.501,7			
Saldos de Exercícios Anteriores (utilizados para créditos adicionais)		6.253.322,5			
BALANÇO ORÇAMENTÁRIO - DESPESAS		Até o bimestre			
Dotação Inicial		770.346.989,0			
Créditos Adicionais		463.065.446,4			
Dotação Atualizada		1.233.412.435,4			
Despesas Empenhadas		1.110.651.418,0			
Despesas Liquidadas		954.430.212,6			
Superavit Orçamentário		0,0			
DESPESAS POR FUNÇÃO/SUBFUNÇÃO		Até o bimestre			
Despesas Empenhadas		1.110.651.418,0			
Despesas Liquidadas		954.430.212,5			
RECEITA CORRENTE LIQUIDA - RCL		Até o bimestre			
Receita Corrente Líquida		963.965.896,7			
RECEITAS/DESPESAS DOS REGIMES DE PREVIDENCIA		Até o bimestre			
Regime Próprio de Previdência Social dos Servidores Públicos		6.184.822,4			
Receitas Previdenciárias realizadas (III)		61.995.534,8			
Despesas Previdenciárias liquidadas (IV)		-55.810.712,4			
Resultado Previdenciário (III-IV)					
RESULTADOS NOMINAL E PRIMÁRIO		Meta Fixada no Anexo de Metas Fiscais da LDO (a)	Resultado Apurado Até o Bimestre (b)	% em Relação à Meta (b/a)	
Resultado Nominal		133.744,0	44.305.817,7	33.127,3%	
Resultado Primário		5.044.475,0	3.494.405,6	69,3%	
MOVIMENTAÇÃO DE RESTOS A PAGAR		Inscrição	Cancelamento até o bimestre	Pagamento até o bimestre	Saldo a pagar
POR PODER					
RESTOS A PAGAR PROCESSADOS					
Poder Executivo		27.843.893,2	50,8	7.234.637,7	20.609.204,7
Poder Legislativo		0,0	0,0	0,0	0,0
RESTOS A PAGAR NÃO PROCESSADOS					
Poder Executivo		111.854.426,0	297.587,2	42.842.014,0	68.714.824,8
Poder Legislativo		-9.791,3	0,0	0,0	-9.791,3
TOTAL		139.688.527,9	297.638,0	50.076.651,7	89.314.238,2
DESPESAS COM MANUTENÇÃO E DESENVOLVIMENTO DO ENSINO - MDE		Valor Apurado até o bimestre	Limites Constitucionais Anuais		
			%Mínimo Aplicar Exerc	%Aplicado até bimestre	
Mínimo Anual de 25% das Receitas de Impostos na Manutenção e Desenvolvimento do Ensino - MDE		86.667.446,6	25%	30,0%	
Mínimo Anual de 70% do FUNDEB na Remuneração do Magistério com Ensino Fundamental e Educação Infantil		87.861.629,3	70%	72,4%	
RECEITAS DE OPERAÇÕES DE CRÉDITO E DESPESAS DE CAPITAL		Valor Apurado Até o Bimestre	Saldo a Realizar		
Receita de Operação de Crédito		0,0	0,0		
Despesa de Capital Líquida		201.976.264,7	41.492.831,2		
PROJEÇÃO ATUARIAL DOS REGIMES DE PREVIDÊNCIA		Exercício em Referência	10º Exercício	20º Exercício	35º Exercício
Regime Próprio de Previdência Social dos Servidores Públicos					
Receitas Previdenciárias (IV)		0,0	0,0	0,0	0,0
Despesas Previdenciárias (V)		0,0	0,0	0,0	0,0
Resultado Previdenciário (VI)=(IV-V)		0,0	0,0	0,0	0,0
RECEITA DA ALIENAÇÃO DE ATIVOS E APLICAÇÃO DOS RECURSOS		Valor Apurado Até o Bimestre	Saldo a Realizar		
Receita de Capital Resultante da Alienação de Ativos		0,0	0,0		
Aplicação dos Recursos da Alienação de Ativos		0,0	0,0		
DESPESAS COM AÇÕES E SERVIÇOS PÚBLICOS DE SAÚDE		Valor Apurado Até o Bimestre	Limite Constitucional Anual		
			%Mínimo a Aplicar no Exercício	% Aplicado até o bimestre	
Despesas Próprias com Ações e Serviços Públicos de Saúde		84.787.919,7	0,0%	29,8%	
DESPESAS DE CARÁTER CONTINUADO, DERIVADAS DE PPP'S CONTRATADAS		Valor Apurado no Exercício Corrente			
Total das despesas / RCL (%)		0,0%			


Livia Bello
Prefeita


Jhone de Claudio
CRC-RJ 183454/O-2
MAT. 994943-3


Dayse Saito de Barros
Secretária Municipal de Fazenda
Mat. 137715-9

FONTE :

Nota :

CHEFE DO PODER EXECUTIVO: LIVIA SOARES BELLO DA SILVA
RESPONSÁVEL PELA CONTABILIDADE: JHONE DE OLIVEIRA CLAUDIO

SIGFIS - Versão 2023

Data de Emissão: 27/02/2024 19:23h

Anexo 14 do RREO



Município de Araruama

Poder Executivo



1º TERMO DE RETIFICAÇÃO A ATA DE REGISTRO DE PREÇOS Nº 014/2023, na forma abaixo:

Pelo presente Termo, fica **RETIFICADA a ATA DE REGISTRO DE PREÇOS Nº 014/2023**, celebrada entre o MUNICIPIO DE ARARUAMA, pessoa jurídica de direito público interno, com sede à Avenida John Kennedy, nº 120, Araruama, Centro, nesta Cidade, Inscrito no CNPJ sob o nº 28.531.762/0001-33, neste ato representado pela Exma. Srª Prefeita do Município de Araruama, **Livia Soares Bello da Silva**, residente e domiciliada nesta Cidade, por intermédio do Fundo Municipal de Educação de Araruama, inscrito no CNPJ sob o nº 50.634.611/0001-60, com sede na Rua Country Club dos Engenheiros, s/nº, Loja 15 e 16, Clube dos Engenheiros, Araruama/RJ, CEP: 28984-876, pela Exma Sra. Secretária Municipal

de Educação, **Luiza Cristina da Silva Vianna**, residente e domiciliada nesta cidade, como ÓRGÃO GERENCIADOR, e a sociedade empresária **SOLAGOS COMÉRCIO E SERVIÇOS LTDA**, pessoa jurídica de direito privado, inscrita no CNPJ sob o nº 03.617.923/0001-85, com sede estabelecida à Rua Victoria Helena, nº 456, Vila Capri, Araruama/RJ, CEP: 28981-635, neste ato por sua representante legal, Sra. Luciana de Almeida Dantas, por si ou por seu procurador com poderes expressos para este mister, por conta do que restou demonstrado nos autos do processo administrativo nº 10.911/2023, notadamente quanto aos valores unitários de cada item apresentados pela empresa vencedora, além do valor total, de acordo com as especificações constantes às fls. 411/412 do referido procedimento administrativo, para do mesmo passar a constar as seguintes alterações:

CLÁUSULA PRIMEIRA – DO OBJETO

O objeto da presente ATA DE REGISTRO DE PREÇOS consiste na futura e eventual aquisição de gêneros alimentícios complementares destinados à confecção da merenda escolar dos alunos (aproximadamente 20.000) das unidades escolares da rede municipal de ensino, por 12 meses, conforme Termo de Referência e demais especificações constantes da proposta comercial, referente ao Edital do Pregão Presencial – SRP n.º 130/2023 e seus anexos nos autos do processo administrativo nº 10.911/2023.

CLAUSULA SEGUNDA – DOS PREÇOS / DA VALIDADE DOS PREÇOS

Itens	ESPECIFICAÇÃO	QTD	UNID	MARCA	VALOR UNITÁRIO	TOTAL
	Aquisição de gêneros alimentícios complementares destinados à confecção da merenda escolar dos alunos (aproximadamente 20.000) das unidades escolares da rede municipal de ensino, por 12 meses.					
	LOTE 1 – NÃO PERECÍVEIS					
1	Aveia em flocos finos de primeira qualidade, em embalagem íntegra com dizeres de rotulagem, informações nutricionais, validade mínima de 3 meses a contar da data de entrega, peso mínimo 450 g.	Caixa	6.000	TRADIÇÃO DE MINAS	R\$ 11,33	R\$ 67.980,00
2	Azeite de oliva extravirgem, não contendo glúten, com nível de acidez máxima de 0,6%, acondicionado em embalagem de plástica contendo 400 ml, com identificação no rótulo de data de fabricação e prazo de validade, informação dos ingredientes e composição nutricional, validade mínima de 12 meses, a contar da data de entrega.	Unidade	4.000	PRAMESA	R\$ 30,30	R\$ 121.200,00
3	Cacau em pó alcalino, instantâneo, ingrediente: 100% cacau, sem adição de açúcar, embalagem: pacote de 500 g, em polietileno atóxico, transparente, resistente, acondicionado em caixa de papelão com data de fabricação, informações nutricionais e prazo de validade de, no mínimo, 3 meses a contar da data da entrega.	Pacote	5.000	APTI	R\$ 32,39	R\$ 161.950,00
5	Canela em pó fina homogênea, obtida da casca de espécimes vegetais genuínos, de coloração parda amarelada ou marrom claro, com aspecto cheiro aromático e sabor próprios, livre de sujidades e materiais estranhos a sua espécie, acondicionada em saco plástico, atóxico, contendo 10 g, validade mínima de 3 meses a contar da data da entrega.	Pacote	5.000	SUPRA	R\$ 6,77	R\$ 33.850,00
	VALOR DO LOTE 1				R\$ 384.980,00	
	LOTE 2 - HORTIFRUTIGRANGEIROS					
1	Manga Tommy ou Palmer, in natura, tamanho médio, de boa qualidade, em ponto de consumo no momento da entrega, apresentando cor, tamanho e conformação uniformes, sem manchas, machucaduras, bolores, sujidades, ferrugem ou outros defeitos que possam alterar sua aparência e qualidade.	Quilo	4.000	IN NATURA	R\$ 6,92	R\$ 27.680,00
2	Morango in natura fisiologicamente desenvolvido, firme, com maturação apropriada, inteiro, sem ferimentos, livre de pragas e doenças e munido de cálice e pedúnculo verde, em embalagem plástica transparente sem sinais de fungos ou apodrecimento, sem danos físicos e mecânicos oriundos do manuseio e transporte, de colheita recente, livre de resíduos de fertilizantes.	Quilo	2.000	IN NATURA	R\$ 38,69	R\$ 77.380,00



Município de Araruama

Poder Executivo



Continuação Pág. 56 - 1º TERMO DE RETIFICAÇÃO A ATA DE REGISTRO DE PREÇOS Nº 014/2023

	VALOR DO LOTE 2	R\$ 105.060,00				
	LOTE 3 - PERECÍVEIS					
1	logurte natural integral, produto obtido pela fermentação de leite padronizado e pasteurizado, sem adição de açúcar e aditivos alimentares, frasco individual em embalagem de 170 g.	Unidade	170.000	BATAVO	R\$ 5,41	R\$ 919.700,00
	VALOR DO LOTE 3	R\$ 919.700,00				
	LOTE 4 – PRODUTOS DE PANIFICAÇÃO					
1	Pão mini obtido pela cocção, em condições técnicas e higiênico-sanitárias adequadas, preparado sem adição de açúcar, aditivos alimentares e gordura trans, não podendo conter outros ingredientes que o classifiquem como alimento ultraprocessado, acondicionado em saco plástico atóxico, transparente, resistente, fechado, com etiqueta contendo informação nutricional, ingredientes e data de validade, peso líquido por pacote de 500 g com 20 unidades de 25 g cada.	Pacote	23.000	PADARIA MERCADO ANDRADE	R\$ 13,96	R\$ 321.080,00
	VALOR DO LOTE 4	R\$ 321.080,00				
	VALOR TOTAL DOS LOTES	R\$ 1.730.820,00				

CLAUSULA TERCEIRA – DAS DEMAIS CLÁUSULAS CONTRATUAIS:

Com exceção das alterações introduzidas por este Termo, ficam ratificadas todas as demais cláusulas e condições da Ata ora aditada, da qual o presente aditamento passa a fazer parte integrante para todos os efeitos de direito.

E, por estarem justos, contratados e devidamente aditados, firmam o presente instrumento em 05 (cinco)

vias de igual teor e forma.

Araruama, 26 de janeiro de 2024.

MUNICÍPIO DE ARARUAMA
LIVIA BELLO
Prefeita

Luiza Cristina da Silva Vianna
Secretária Municipal de Educação

SOLAGOS COMÉRCIO E SERVIÇOS LTDA
Luciana de Almeida Dantas
Representante Legal

Testemunhas:

Nome: _____
CPF: _____

Nome: _____
CPF: _____

EXTRATO DE CONTRATO DE PRESTAÇÃO DE SERVIÇOS Nº 20/SEDUC/2023

PARTES: MUNICÍPIO DE ARARUAMA E SECRETARIA MUNICIPAL DE EDUCAÇÃO/FME – SEDUC (CONTRATANTE) e VALERIOE CURSOS, CONSULTORIA, GESTÃO E EMPREENDIMENTOS LTDA – CNPJ nº 19.038.976/0001-81 – (CONTRATADA)

OBJETO: Prestação de serviços digitalização de documentos, compreendendo a manutenção, suporte e hospedagem dos arquivos digitalizados no sistema de gestão eletrônica de documentos, serviços de digitalização de documentos, incluindo separação por tipo de documentos, análise de temporalidade, higienização, preparação, restauração, controle de qualidade e upload, organização e catalogação das caixas dos documentos públicos, pelo período de 12 meses, em atendimento à SEDUC, mediante adesão de ata de registro de preços, processo administrativo nº 23.800/2023.

PROCEDIMENTO ADMINISTRATIVO: São partes

integrantes deste contrato, Ata de Registro de Preços 02/2023, em face dos resultados obtidos na licitação modalidade Pregão Presencial nº 69/2022, Processo Administrativo de origem 8.611/2022), oriundo do Município de Lage do Muriaé, tendo como órgão gerenciador o Fundo Municipal de Saúde, bem como o processo administrativo nº 23.800/2023.

VIGÊNCIA DO CONTRATO: Pelo período de 12 meses.

VALOR: Os preços ofertados, pela empresa signatária da presente Ata de Registro de Preços correspondem ao valor estimado de R\$ 470.750,00 (quatrocentos e setenta mil, setecentos e cinquenta reais) – Lei Federal nº 8.666/93 – e os recursos orçamentários e financeiros para a liquidação do presente objeto, ocorrerão à conta das seguintes dotações: PT: 16.001.001.12.361.2058 – ED: 3.3.90.39.00.00; Ficha 672; PT nº 16.001.001.12.365.2058, ED 3.3.90.39.00.00; Ficha 685; PT nº 16.001.001.12.122.2030, ED 3.3.90.39.00.00; Ficha 691.

DATA DA CELEBRAÇÃO: 28 de dezembro de 2023.

EDITAL DE CONVOCAÇÃO

AUDIÊNCIA PÚBLICA
3º QUADRIMESTRE – EXERCÍCIO DE 2023

Em cumprimento ao disposto no § 4º do art. 9º da Lei Complementar 101/2000, a **Prefeitura Municipal de Araruama Estado do Rio de Janeiro e a Câmara Municipal CONVIDAM** os cidadãos para participarem da **Audiência Pública de apresentação de demonstrativos do cumprimento das Metas Fiscais referentes ao 3º quadrimestre do exercício de 2023.**

A audiência será realizada no dia 29 de fevereiro do corrente exercício a partir das 12:00h, no Plenário da Câmara Municipal de Araruama, sito à Avenida John Kennedy nº 120 – Centro, para atender a determinação Constitucional do art. 166, §1º.

Araruama, 27 de fevereiro de 2023.

LIVIA BELLO
Prefeita

Justiça do Rio mantém a data da primeira fase do concurso da Polícia Militar para 7 de abril

O Governo do Estado obteve, na última quarta-feira (21), acórdão favorável do Tribunal de Justiça do Rio de Janeiro para garantir o prosseguimento regular do concurso da Polícia Militar (PMERJ), com a primeira fase marcada para o próximo dia 7 de abril. Em decisão unânime, os desembargadores da 4ª Câmara de Direito Público acolheram os argumentos apresentados pela Procuradoria Geral do Estado (PGE-RJ), rejeitando o pedido do Ministério Público do

Rio de Janeiro para reabrir as inscrições do concurso.

O pedido do MPRJ se baseava em supostas cláusulas do edital que, hipoteticamente, limitariam a inscrição de candidatos portadores de algumas doenças listadas no edital.

A PGE-RJ argumentou que a concessão de liminar poderia gerar dano grave irreparável ou de difícil reparação à Administração Pública, não sendo passível de reversão futura. A Procuradoria acrescentou que a reabertura do prazo de

inscrições acarretaria prejuízos imensuráveis também para os 119.524 candidatos já inscritos, incluindo 3.871 residentes de outros estados da Federação. Além disso, considerou-se a questão da logística e dos recursos empregados pelo poder público para a realização de um concurso dessa relevância.

O relator da decisão, desembargador Sergio Seabra Varella, ressaltou a ausência de qualquer dano concreto, apontando que os prejuízos mencionados pelo Ministério

Público se tratavam apenas de conjecturas, o que inviabiliza o acolhimento de pleitos apoiados em situações abstratas. Também foi destacado o potencial impacto negativo para os demais candidatos caso as inscrições fossem reabertas e o certame adiado.

Judicialização

Em meados do ano passado, o Ministério Público ajuizou uma ação civil pública para declarar nulo o item do edital do concurso da PMERJ que

exigiu exame negativo de HIV dos candidatos. O MP queria a nulidade do item e a reabertura das inscrições para o concurso.

O juízo de primeira instância concedeu a liminar somente para suspender o item, determinando o prosseguimento do concurso. Contra essa decisão, o MP recorreu requerendo a suspensão das fases do concurso para a reabertura de inscrições. O Agravo de Instrumento foi julgado e o pleito do MP foi negado pela 4ª Câmara de Direito Público.

Governo do Estado entregará primeira etapa da nova pavimentação da Avenida 22 de Maio, em Itaboraí, em maio



As obras na Avenida 22 de Maio, em Itaboraí, e os benefícios da nova pavimentação poderão ser aproveitados por quem vive ou passa pela via a partir de maio, quando o primeiro trecho da obra será concluído. A intervenção completa será entregue em junho do ano que vem e contará com 11 quilômetros de ciclovia. Este mês mais um trecho da via recebeu pavimentação asfáltica. A obra é uma parceria entre o Governo do Estado do Rio, por meio da Secretaria das Cidades, com a prefeitura.

Ao todo foram inves-

tidos R\$ 250 milhões na intervenção que contempla o trecho da Avenida 22 de Maio, da Avenida São Miguel, Avenida Belo Horizonte e Avenida Niterói, no Retiro São Joaquim. Entre os serviços executados pela Secretaria de Estado das Cidades nos 12 quilômetros de extensão das obras estão: drenagem, pavimentação e reurbanização com ampliação de faixas, revitalizando importantes pontos dos trechos que integram a Região Metropolitana do Estado.

Duplicação da Ponte de

Iguá será entregue até maio

Aguardada há anos pelos moradores, a duplicação da Ponte de Iguá, na Avenida 22 de Maio, será concluída nos próximos meses. A ponte de 35 metros de vão livre contou com a instalação de vigas, consolidação da laje e asfaltamento.

A Avenida 22 de Maio, além de cortar todo o município de Itaboraí, serve de acesso para a RJ-116, caminho para a Região Serrana, além de fazer conexão com a BR-101, um dos principais caminhos para quem vai à Região dos Lagos.

Licença Ambiental de Araruama

PROCESSO Nº 11125/2023

ARACON MATERIAIS DE CONSTRUÇÃO LTDA, CNPJ nº 28.170.769/0001-77, torna público que **RECEBEU a Licença Ambiental DE OPERAÇÃO nº 0291/2023**, de acordo com o Artigo 70 da Lei Complementar Nº 138/2018, para a(s) atividade(s) de Comércio varejista de materiais de construção em geral; Obras de terraplenagem; Serviços de operação e fornecimento de equipamentos para transporte e elevação de cargas e pessoas para uso em obras; Comércio varejista de materiais de construção não especificados anteriormente; Aluguel de máquinas e equipamentos para construção sem operador, exceto andaimes; Aluguel de outras máquinas e equipamentos comerciais e industriais não especificados anteriormente, sem operador, situada no seguinte endereço: Rodovia Amaral Peixoto, nº. 1178, KM 82,5, Haway, Araruama-RJ.

Foi determinado o cumprimento das exigências contidas nas normas e instruções de Licenciamento da SEMAG.

Governador tem encontro de negócios para ampliar relação comercial entre Estado do Rio e Portugal

Para estreitar e ampliar a relação comercial entre o Rio de Janeiro e Portugal, o governador Cláudio Castro se reuniu, nesta segunda-feira (26), com o prefeito de Cascais, Carlos Carreiras, e investidores, na Câmara de Comércio do município português. O objetivo é aumentar a carteira de negócios com o país europeu, gerando empregos e mantendo o ciclo de crescimento econômico que o estado atingiu nos últimos anos.

Em 2023, o Estado do Rio registrou um

superávit de US\$ 2,7 bilhões com Portugal. As exportações fluminenses representam cerca de 65% das vendas totais do Brasil para Portugal, e são focadas na cadeia de petróleo, incluindo também ferro e aço. Atualmente, o Rio de Janeiro é o segundo maior produtor de aço do país, com 27% da produção nacional.

O Estado do Rio de Janeiro é sede de algumas das mais importantes empresas portuguesas, como TAP; Galp Energia; Millennium BCP (maior banco privado de Portu-



gal); Bluepharma; Grupo Pestana; Hotéis Porto Bay; Vila Galé Hotéis; além de escritórios de engenharia.

Parceria cultural

Na reunião, o governador reforçou os laços culturais e turísticos entre

o Estado do Rio de Janeiro e a cidade portuguesa. Em 2023, foi assinado um acordo de cooperação entre o Governo do Estado e a Prefeitura de Cascais para promover a troca de conhecimentos e oportunidades entre as duas cidades.