

TRIBUNAL DE CONTAS DO ESTADO DO RIO DE JANEIRO  
PRESTAÇÃO DE CONTAS ANUAL DE GOVERNO DOS MUNICÍPIOS

MODELO 10 - QUADRO EVIDENCIANDO A CONSOLIDAÇÃO DOS DEMONSTRATIVOS CONTÁBEIS

Município Araruama						
Exercício 2020						
QUADRO EVIDENCIANDO A CONSOLIDAÇÃO DOS DEMONSTRATIVOS CONTÁBEIS						
ÓRGÃO	ANEXO 8 - DESPESA (VALOR)	ANEXO 10 - RECEITA ARRECADADA (VALOR)	ANEXO 11 - DESPESA REALIZADA (VALOR)	BALANÇO PATRIMONIAL - ATIVO FINANCEIRO (VALOR)	BALANÇO PATRIMONIAL - PASSIVO FINANCEIRO (VALOR)	
Prefeitura Municipal	319.058.907,79	420.053.668,01	319.058.907,79	74.592.000,80	62.317.572,24	
Câmara Municipal	11.767.350,07	0,00	11.767.350,07	303.217,02	43.077,08	
Fundo Especial da Câmara Municipal	146.475,40	63.875,51	146.475,40	77.814,18	700,49	
Fundo Municipal de Saúde	134.586.732,98	55.588.276,99	134.586.732,98	25.223.904,89	16.421.669,09	
Fundo Municipal de Assistência Social	11.902.060,31	3.667.337,07	11.902.060,31	2.948.490,34	3.042.540,94	
Fundo Municipal dos Direitos da Criança e do Adolescente - FMCAA	314.102,33	291.836,58	314.102,33	420.305,03	10.802,67	
Fundo Municipal de Habitação de Interesse Social - FMHIS	0,00	0,00	0,00	48.220,16	145.068,90	
Fundo Especial da Procuradoria Geral	707.564,34	720.687,49	707.564,34	179.081,96	133.392,64	
Instituto de Benefício e Assist. aos Servidores Municipais de Araruama - IBASMA	40.497.637,90	40.927.149,52	40.497.637,90	4.501.618,73	370.201,56	
Empresa de Saneamento de Araruama - ESAR	0,00	0,00	0,00	24.575,60	66.525,13	
Empresa de Turismo de Araruama - SOTUR	0,00	0,00	0,00	15.749,75	189.141,67	
Empresa de Serviços de Obras - SOMAR	0,00	0,00	0,00	1.453,94	460.068,62	
Fundo Municipal de Conservação Ambiental - FUCAM	-	-	-	-	-	
Fundo Municipal dos Direitos do Idoso	-	-	-	-	-	
Fundo Municipal de Cultura	-	-	-	-	-	
<b>TOTAL DOS BALANÇOS (individuais)</b>	<b>518.980.831,12</b>	<b>521.292.831,17</b>	<b>518.980.831,12</b>	<b>108.336.432,40</b>	<b>83.200.761,03</b>	
<b>TOTAL DO DEMONSTRATIVO CONSOLIDADO</b>	<b>518.980.831,12</b>	<b>521.292.831,17</b>	<b>518.980.831,12</b>	<b>108.336.432,70</b>	<b>83.200.761,03</b>	
<b>DIFERENÇA</b>	<b>0,00</b>	<b>0,00</b>	<b>0,00</b>	<b>8,70</b>	<b>0,00</b>	

Obs 1: Incluir todos os demais Órgãos integrantes da Estrutura Administrativa do Município.

Obs 2: No caso de divergência incluir Nota Explicativa.

Nota Explicativa: NA COLUNA ATIVO FINANCEIRO CONSTA UMA DIFERENÇA R\$8.70. TRATA-SE DE ERRO DE SISTEMA. REFERE-SE DE ADIANTAMENTO DE FUNDOS PROCESSO 34759/2018. DE PRESTAÇÃO DE CONTAS DO ADIANTAMENTO DE FUNDOS EM NOME DA SERVIDORA ANGELA MARIA SERRALHEIRO OSORIO DE BARRO, NOTA DE EMPENHO 1060/2018, UNIDADE GESTORA PREFEITURA. FOI ABERTO UM CHAMADO 6689 (CÓPIA ANEXADA) PARA QUE A EMPRESA (BETHA) RESPONSÁVEL PELO ATUAL SISTEMA CONTÁBIL VERIFIQUE A DIFERENÇA APRESENTADA. SEGUIE: RAZÃO DA CONTA REFERENTE AO LANÇAMENTO DOS R\$8.70 EFETUADO PELO TÉCNICO RESPONSÁVEL PELO ATUAL SISTEMA CONTÁBIL (BETHA)

Responsável pela Elaboração

Nome: Mônica Carvalho da Silva

Matrícula: 9813-2

Responsável pelo Setor Contábil

Nome: Mônica Carvalho da Silva

Matrícula: 9813-2

Prefeito

Nome: Livia Soares Bello da Silva

Assinatura:

Cargo:

Data: / /


Assinatura:

CRC-RJ nº 120032/O-6

Data: / /

Assinatura:

Mônica C. da Silva  
CRC/RJ: 120032/O-6  
Matrícula: 9813-2

  
Livia Bello  
Prefeita



**ESTADO DO RIO DE JANEIRO**  
**PREFEITURA MUNICIPAL DE ARARUAMA**

**RAZÃO ANALÍTICO FORMULÁRIO CONTINUO**

Período: 01/12/2020 até 01/12/2020

Exercício de 2020

Página: 1 / 1

**Conta Contábil.: 2.1.8.8.1.01.99.00.00.000023 - SUPRIMENTOS DE FUNDOS A PAGAR**

Data	Histórico	Saldo Anterior	Débito	Crédito	Saldo
		Saldo Anterior.:			0,00
01/12/2020	Pagamento de despesa extraorçamentária nº 7788 (SUPRIMENTOS DE FUNDOS A PAGAR) ref. AJUSTE DE VALOR REFERENTE AO LANÇAMENTO EQUIVOCADO DE ADIANTAMENTO DE FUNDO DO PROCESSO 34759/2018, DE PRESTAÇÃO DE CONTAS DO ADIANTAMENTO DE FUNDOS EM NOME DA SERVIDORA ANGELA MARIA SERRALHEIRO OSORIO DE BARRO, NOTA DE EMPENHO 1060/2018..		8,70		8,70 D
01/12/2020	AJUSTE DE VALOR REFERENTE AO LANÇAMENTO EQUIVOCADO DE ADIANTAMENTO DE FUNDO DO PROCESSO 34759/2018, DE PRESTAÇÃO DE CONTAS DO ADIANTAMENTO DE FUNDOS EM NOME DA SERVIDORA ANGELA MARIA SERRALHEIRO OSORIO DE BARRO, NOTA DE EMPENHO 1060/2018			8,70	0,00 C
		<b>Total do Dia .:</b>	<b>8,70</b>	<b>8,70</b>	
		<b>Saldo Conta Contábil .:</b>	<b>8,70</b>	<b>8,70</b>	<b>0,00 C</b>

**Conta Contábil.: 2.1.8.9.1.03.00.00.00.000000 - SUPRIMENTOS DE FUNDOS A PAGAR**

Data	Histórico	Saldo Anterior	Débito	Crédito	Saldo
		Saldo Anterior.:			8,70 C
01/12/2020	AJUSTE DE VALOR REFERENTE AO LANÇAMENTO EQUIVOCADO DE ADIANTAMENTO DE FUNDO DO PROCESSO 34759/2018, DE PRESTAÇÃO DE CONTAS DO ADIANTAMENTO DE FUNDOS EM NOME DA SERVIDORA ANGELA MARIA SERRALHEIRO OSORIO DE BARRO, NOTA DE EMPENHO 1060/2018		8,70		0,00 C
		<b>Total do Dia .:</b>	<b>8,70</b>	<b>0,00</b>	
		<b>Saldo Conta Contábil .:</b>	<b>8,70</b>	<b>0,00</b>	<b>0,00 C</b>



Portal de Atendimento / Projeta Tecnologia Ltda

**MODELO 10 PRESTAÇÃO DE CONTAS** NOVO

Comente esse chamado...

Referência: **PROTEC-6689****Atividade****monica carvalho da silva** Hoje 12:45 PM ÚLTIMO

ANEXOS 08 10 11 E 14 USADOS NO PREENCHIMENTO DO MODELO 10 DA PRESTAÇÃO CONTAS 2020.zip (3,34 MB)

**Pessoas Envolvidas**monica carvalho da silva  
Autor

jose luiz gomes da silva

[+ Adicionar pessoas](#)**Detalhes** Hoje 12:44 PM

Selecione um sistema:

Contabilidade (Cloud)

Conte-nos um pouco mais a respeito:

SEGUE MODELO 10 - QUADRO EVIDENCIANDO A CONSOLIDAÇÃO DOS DEMONSTRATIVOS CONTÁBEIS PREENCIDO POR UNIDADE GESTORA, REFERENTE À PRESTAÇÃO DE CONTAS ANUAL DE GOVERNO MUNICIPAL PARA VERIFICAÇÃO POIS ESTÁ APRESENTANDO UMA DIFERENÇA DE 8,70. SEGUEM RELATÓRIOS: ANEXO 8, 10, 11 E 14 PMA; ORGÃOS DA PMA E O CONSOLIDADO PARA VERIFICAÇÃO.

**Você pode**[Adicionar um comentário](#)[Adicionar anexo](#)



**ESTADO DE RIO DE JANEIRO**  
**MUNICÍPIO DE ARARUAMA**

Demonstrativo da Despesa por Funções, Subfunções e Programas Conforme o Vínculo com os Recursos - Anexo 08  
ENTIDADE(S): PREFEITURA MUNICIPAL DE ARARUAMA

Página: 1 / 6  
Data de Emissão: 23/03/2021  
Exercício de 2020  
Período de: Janeiro à Dezembro  
Despesa: Empenhada

Código	Especificação	Ordinário	Vinculado	Total
03	ESSENCIAL À JUSTIÇA	0,00	2.600,00	2.600,00
03.122	ADMINISTRAÇÃO GERAL	0,00	2.600,00	2.600,00
03.122.0006	GUARDA MUNICÍPIAL MODERNA	0,00	2.600,00	2.600,00
03.122.0006.1003	REAPARELHAMENTO PARA SEGURANCA	0,00	2.600,00	2.600,00
04	ADMINISTRAÇÃO	46.668.923,99	11.988.378,53	58.657.302,52
04.122	ADMINISTRAÇÃO GERAL	43.845.437,10	8.410.264,30	52.255.701,40
04.122.0007	MODERNIZACAO DA ESTRUTURA ADMINISTRATIVA	2.700,00	33.510,85	36.210,85
04.122.0007.1002	REEQUIPAMENTO DAS UNIDADES ADMINISTRATIVAS	2.700,00	33.510,85	36.210,85
04.122.0018	NOVA FROTA	461.200,72	1.612.530,30	2.073.731,02
04.122.0018.1010	MODERNIZACAO DA FROTA	461.200,72	1.612.530,30	2.073.731,02
04.122.0025	MODERNIZACAO DE PROPRIOS MUNICIPAIS	4.500,00	0,00	4.500,00
04.122.0025.1018	AMPLIACAO E REFORMA DOS PROPRIOS MUNICIPAIS	4.500,00	0,00	4.500,00
04.122.0041	DECISOES JUDICIAIS	220.339,31	0,00	220.339,31
04.122.0041.2032	CUMPRIMENTO DE SENTECAS JUDICIAIS	220.339,31	0,00	220.339,31
04.122.0042	OUIDORIA ATIVA	3.054,00	0,00	3.054,00
04.122.0042.2030	MANUTENCAO DOS SERVICOS ADMINISTRATIVOS GERAIS	3.054,00	0,00	3.054,00
04.122.0046	GESTAO ADMINISTRATIVA	43.153.643,07	6.764.223,15	49.917.866,22
04.122.0046.2029	INFORMATIZACAO E MODERNIZACAO TECNOLÓGICA	286.205,10	2.679.813,59	2.966.018,69
04.122.0046.2030	MANUTENCAO DOS SERVICOS ADMINISTRATIVOS GERAIS	1.614.201,73	2.047.668,65	3.661.870,38
04.122.0046.2031	REMUNERACAO DE PESSOAL E ENCARGOS SOCIAIS	40.366.752,35	0,00	40.366.752,35
04.122.0046.2042	SERVICOS CONCESSIONADOS	886.483,89	2.036.740,91	2.923.224,80
04.129	ADMINISTRAÇÃO DE RECEITAS	1.920.449,67	3.250.832,07	5.171.281,74
04.129.0046	GESTAO ADMINISTRATIVA	1.920.449,67	3.250.832,07	5.171.281,74
04.129.0046.2030	MANUTENCAO DOS SERVICOS ADMINISTRATIVOS GERAIS	1.920.449,67	3.250.832,07	5.171.281,74
04.131	COMUNICAÇÃO SOCIAL	854.037,22	327.282,16	1.181.319,38
04.131.0047	POLITICA DE COMUNICACAO SOCIAL	854.037,22	327.282,16	1.181.319,38
04.131.0047.2185	PUBLICIDADE DE ATOS OFICIAIS	654.160,97	327.282,16	981.443,13
04.131.0047.2186	PUBLICIDADE INSTITUCIONAL	199.876,25	0,00	199.876,25
04.122	ADMINISTRAÇÃO GERAL	49.000,00	0,00	49.000,00
04.122.0075	ARARUAMA SEGURANÇA JÁ	49.000,00	0,00	49.000,00
04.122.0075.2225	ARARUAMA SEGURANÇA JÁ	49.000,00	0,00	49.000,00
06	SEGURANÇA PÚBLICA	116.192,00	117.800,04	233.992,04
06.122	ADMINISTRAÇÃO GERAL	36.000,00	78.041,00	114.041,00
06.122.0006	GUARDA MUNICÍPIAL MODERNA	36.000,00	78.041,00	114.041,00

*Livia Bello*  
Livia Bello  
Prefeita

Mônica da Silva  
CRC/RJ: 0270-6  
Matrícula: 1813-2



# ESTADO DE RIO DE JANEIRO MUNICÍPIO DE ARARUAMA

Demonstrativo da Despesa por Funções, Subfunções e Programas Conforme o Vínculo com os Recursos - Anexo 08  
ENTIDADE(S): PREFEITURA MUNICIPAL DE ARARUAMA

Página: 2 / 6  
Data de Emissão: 23/03/2021

Exercício de 2020

Período de: Janeiro à Dezembro

Despesa: Empenhada

Código	Especificação	Ordinário	Vinculado	Total
06.122.0006.1003	REAPARELHAMENTO PARA SEGURANCA	36.000,00	78.041,00	114.041,00
06.182	DEFESA CIVIL	0,00	10.000,00	10.000,00
06.182.0011	DEFESA CIVIL FORTALECIDA	0,00	10.000,00	10.000,00
06.182.0011.1.1006	REAPARELHAMENTO DA DEFESA CIVIL	0,00	10.000,00	10.000,00
06.122	ADMINISTRAÇÃO GERAL	80.192,00	29.759,04	109.951,04
06.122.0046	GESTAO ADMINISTRATIVA	80.192,00	29.759,04	109.951,04
06.122.0046.2030	MANUTENCAO DOS SERVICOS ADMINISTRATIVOS GERAIS	80.192,00	29.759,04	109.951,04
12	EDUCAÇÃO	2.094.936,57	151.476.371,03	153.571.307,60
12.306	ALIMENTAÇÃO E NUTRIÇÃO	230.120,20	13.669.080,31	13.899.200,51
12.306.0012	GESTAO DA POLITICA DA EDUCACAO	230.120,20	13.669.080,31	13.899.200,51
12.306.0012.2046	MANUTENCAO DA MERENDA	230.120,20	13.669.080,31	13.899.200,51
12.361	ENSINO FUNDAMENTAL	827.209,89	115.247.181,26	116.074.391,15
12.361.0012	GESTAO DA POLITICA DA EDUCACAO	827.209,89	115.247.181,26	116.074.391,15
12.361.0012.2029	INFORMATIZACAO E MODERNIZACAO TECNOLÓGICA	0,00	294.448,00	294.448,00
12.361.0012.2031	REMUNERACAO DE PESSOAL E ENCARGOS SOCIAIS	66.360,00	28.838.835,46	28.905.195,46
12.361.0012.2042	SERVICOS CONCESSIONADOS	68.002,89	1.091.000,00	1.159.002,89
12.361.0012.2054	CAPACITACAO DE PROFISSIONAL DA EDUCACAO	0,00	109.510,18	109.510,18
12.361.0012.2056	FORNECIMENTO DE MATERIAL DIDATICO EPEDAGOGICO	0,00	133.690,00	133.690,00
12.361.0012.2058	MANUTENCAO DAS UNIDADES ESCOLARES	662.449,03	10.339.370,88	11.001.819,91
12.361.0012.2061	MANUTENCAO DO PROGRAMA - PNATE	30.397,97	3.431.630,49	3.462.028,46
12.361.0012.2062	REMUNERACAO DE PESSOAL E ENCARGOS SOCIAIS - FUNDEB 60%	0,00	61.806.029,81	61.806.029,81
12.361.0012.2063	REMUNERACAO DE PESSOAL E ENCARGOS SOCIAIS - FUNDEB 40%	0,00	9.202.666,44	9.202.666,44
12.362	ENSINO MÉDIO	1.500,00	0,00	1.500,00
12.362.0012	GESTAO DA POLITICA DA EDUCACAO	1.500,00	0,00	1.500,00
12.362.0012.2058	MANUTENCAO DAS UNIDADES ESCOLARES	1.500,00	0,00	1.500,00
12.363	ENSINO PROFISSIONAL	603.965,84	0,00	603.965,84
12.363.0012	GESTAO DA POLITICA DA EDUCACAO	603.965,84	0,00	603.965,84
12.363.0012.2031	REMUNERACAO DE PESSOAL E ENCARGOS SOCIAIS	33.285,75	0,00	33.285,75
12.363.0012.2066	MANUTENCAO DA ESCOLA POLITECNICA	570.680,09	0,00	570.680,09
12.364	ENSINO SUPERIOR	0,00	248.000,00	248.000,00
12.364.0012	GESTAO DA POLITICA DA EDUCACAO	0,00	248.000,00	248.000,00
12.364.0012.2192	MANUTENCAO DO TRANSPORTE UNIVERSITARIO	0,00	248.000,00	248.000,00
12.365	EDUCAÇÃO INFANTIL	0,00	10.516.816,79	10.516.816,79
12.365.0012	GESTAO DA POLITICA DA EDUCACAO	0,00	10.516.816,79	10.516.816,79
12.365.0012.2031	REMUNERACAO DE PESSOAL E ENCARGOS SOCIAIS	0,00	11.744,37	11.744,37



**ESTADO DE RIO DE JANEIRO**  
**MUNICÍPIO DE ARARUAMA**

Demonstrativo da Despesa por Funções, Subfunções e Programas Conforme o Vínculo com os Recursos - Anexo 08  
ENTIDADE(S): PREFEITURA MUNICIPAL DE ARARUAMA

Página: 3 / 6

Data de Emissão: 23/03/2021

Exercício de 2020

Período de: Janeiro à Dezembro

Despesa: Empenhada

Código	Especificação	Ordinário	Vinculado	Total
12.365.0012.2042	SERVICOS CONCESSIONADOS	0,00	252.000,00	252.000,00
12.365.0012.2048	MINHA CASA, MEU TRABALHO	0,00	1.023.850,00	1.023.850,00
12.365.0012.2056	FORNECIMENTO DE MATERIAL DIDATICO EPEDAGOGICO	0,00	102.876,30	102.876,30
12.365.0012.2058	MANUTENCAO DAS UNIDADES ESCOLARES	0,00	3.876.289,10	3.876.289,10
12.365.0012.2062	REMUNERACAO DE PESSOAL E ENCARGOS SOCIAIS - FUNDEB 60%	0,00	4.153.912,51	4.153.912,51
12.365.0012.2063	REMUNERACAO DE PESSOAL E ENCARGOS SOCIAIS - FUNDEB 40%	0,00	1.096.144,51	1.096.144,51
12.366	EDUCAÇÃO DE JOVENS E ADULTOS	0,00	938,31	938,31
12.366.0012	GESTAO DA POLITICA DA EDUCACAO	0,00	938,31	938,31
12.366.0012.2031	REMUNERACAO DE PESSOAL E ENCARGOS SOCIAIS	0,00	938,31	938,31
12.361	ENSINO FUNDAMENTAL	0,00	9.506.685,72	9.506.685,72
12.361.0014	ESCOLA DE QUALIDADE	0,00	9.506.685,72	9.506.685,72
12.361.0014.1009	CONSTRUCAO, AMPLIACAO, REFORMA E REEQUIPAMENTO DAS UNIDADES ESCOLARES	0,00	9.506.685,72	9.506.685,72
12.365	EDUCAÇÃO INFANTIL	12.000,00	1.614.253,40	1.626.253,40
12.365.0014	ESCOLA DE QUALIDADE	12.000,00	1.614.253,40	1.626.253,40
12.365.0014.1009	CONSTRUCAO, AMPLIACAO, REFORMA E REEQUIPAMENTO DAS UNIDADES ESCOLARES	12.000,00	1.614.253,40	1.626.253,40
12.122	ADMINISTRAÇÃO GERAL	420.140,64	673.415,24	1.093.555,88
12.122.0046	GESTAO ADMINISTRATIVA	368.692,07	359.865,40	728.557,47
12.122.0046.2029	INFORMATIZACAO E MODERNIZACAO TECNOLÓGICA	0,00	229.972,10	229.972,10
12.122.0046.2030	MANUTENCAO DOS SERVICOS ADMINISTRATIVOS GERAIS	227.553,61	96.031,53	323.585,14
12.122.0046.2042	SERVICOS CONCESSIONADOS	130.698,46	33.861,77	164.560,23
12.122.0046.2059	MANUTENCAO DE CONSELHOS	10.440,00	0,00	10.440,00
12.122.0053	ALIMENTACAO E TRANSPORTE	51.448,57	313.549,84	364.998,41
12.122.0053.2188	AUXILIO FINANCEIRO AO SERVIDOR	51.448,57	313.549,84	364.998,41
13	CULTURA	682.601,98	71.009,55	753.611,53
13.392	DIFUSÃO CULTURAL	682.601,98	29.926,60	712.528,58
13.392.0013	MODERNIZACAO, AMPLIACAO E EXPANSAO CULTURAL	682.601,98	29.926,60	712.528,58
13.392.0013.2072	EVENTOS ARTISTICOS E CULTURAI	682.601,98	29.926,60	712.528,58
13.122	ADMINISTRAÇÃO GERAL	0,00	41.082,95	41.082,95
13.122.0046	GESTAO ADMINISTRATIVA	0,00	41.082,95	41.082,95
13.122.0046.2030	MANUTENCAO DOS SERVICOS ADMINISTRATIVOS GERAIS	0,00	41.082,95	41.082,95
15	URBANISMO	1.795.715,33	79.889.025,56	81.684.740,89
15.451	INFRA-ESTRUTURA URBANA	19.648,63	38.987.947,36	39.007.595,99
15.451.0019	OBRAS PUBLICAS	18.530,04	2.625.460,67	2.643.990,71
15.451.0019.1011	OBRAS DE INFRA-ESTRUTURA E DRENAGEM	18.530,04	2.625.460,67	2.643.990,71
15.451.0020	VIA PUBLICA DE QUALIDADE	1.118,59	36.362.486,69	36.363.605,28



# ESTADO DE RIO DE JANEIRO MUNICÍPIO DE ARARUAMA

Demonstrativo da Despesa por Funções, Subfunções e Programas Conforme o Vínculo com os Recursos - Anexo 08

ENTIDADE(S): PREFEITURA MUNICIPAL DE ARARUAMA

Página: 4 / 6

Data de Emissão: 23/03/2021

Exercício de 2020

Período de: Janeiro à Dezembro

Despesa: Empenhada

Código	Especificação	Ordinário	Vinculado	Total
15.451.0020.1012	PAVIMENTACAO DE VIAS PUBLICAS	1.118,59	36.362.486,69	36.363.605,28
15.452	SERVICOS URBANOS	1.776.066,70	40.901.078,20	42.677.144,90
15.452.0032	GESTAO DA POLITICA DE SERVICOS PUBLICOS	1.776.066,70	40.901.078,20	42.677.144,90
15.452.0032.2096	MANUTENCAO DA COLETA DE LIXO	0,00	6.842.675,60	6.842.675,60
15.452.0032.2097	MANUTENCAO DA ILUMINACAO PUBLICA	87.408,78	14.030.117,59	14.117.526,37
15.452.0032.2098	MANUTENCAO DA LIMPEZA URBANA	0,00	10.047.019,00	10.047.019,00
15.452.0032.2099	MANUTENCAO E CONSERVACAO DE VIAS ELOGRADOUROS PUBLICOS	216.165,16	8.942.490,15	9.158.655,31
15.452.0032.2100	MANUTENCAO E CONSERVACAO DE PRACAS,CALCADAS E CENTROS DE LAZER	1.472.492,76	1.038.775,86	2.511.268,62
18	GESTÃO AMBIENTAL	276.637,78	986.561,17	1.263.198,95
18.541	PRESERVAÇÃO E CONSERVAÇÃO AMBIENTAL	16.011,96	32.854,08	48.866,04
18.541.0033	GESTAO DAS POLITICAS AMBIENTAIS	16.011,96	32.854,08	48.866,04
18.541.0033.2189	CONSERVANDO O AMBIENTE	16.011,96	32.854,08	48.866,04
18.542	CONTROLE AMBIENTAL	120.857,19	485.915,73	606.772,92
18.542.0033	GESTAO DAS POLITICAS AMBIENTAIS	120.857,19	485.915,73	606.772,92
18.542.0033.2189	CONSERVANDO O AMBIENTE	120.857,19	485.915,73	606.772,92
18.543	RECUPERAÇÃO DE ÁREAS DEGRADADAS	50.443,23	431.602,11	482.045,34
18.543.0033	GESTAO DAS POLITICAS AMBIENTAIS	50.443,23	431.602,11	482.045,34
18.543.0033.2189	CONSERVANDO O AMBIENTE	50.443,23	431.602,11	482.045,34
18.544	RECURSOS HÍDRICOS	40.498,00	0,00	40.498,00
18.544.0033	GESTAO DAS POLITICAS AMBIENTAIS	40.498,00	0,00	40.498,00
18.544.0033.2189	CONSERVANDO O AMBIENTE	40.498,00	0,00	40.498,00
18.122	ADMINISTRAÇÃO GERAL	48.827,40	36.189,25	85.016,65
18.122.0046	GESTAO ADMINISTRATIVA	48.827,40	36.189,25	85.016,65
18.122.0046.2030	MANUTENCAO DOS SERVICOS ADMINISTRATIVOS GERAIS	48.827,40	36.189,25	85.016,65
20	AGRICULTURA	429.009,53	829.876,10	1.258.885,63
20.122	ADMINISTRAÇÃO GERAL	19.803,88	214.849,20	234.653,08
20.122.0017	AGRICULTURA E PESCA	19.803,88	214.849,20	234.653,08
20.122.0017.1008	REVITALIZACAO DA ATIVIDADE AGRICOLAE PESQUEIRA	19.803,88	214.849,20	234.653,08
20.606	EXTENSÃO RURAL	43.647,50	240.737,05	284.384,55
20.606.0031	GESTAO DA POLITICA DE AGRICULTURA	43.647,50	240.737,05	284.384,55
20.606.0031.2080	PROMOCAO DE FEIRAS E EVENTOS AGROPECUARIOS	0,00	36.320,00	36.320,00
20.606.0031.2082	APOIO AO PEQUENO AGRICULTOR	43.647,50	204.417,05	248.064,55
20.304	VIGILÂNCIA SANITÁRIA	365.558,15	374.289,85	739.848,00
20.304.0074	GESTÃO DA POLÍTICA SANITÁRIA ANIMAL	365.558,15	374.289,85	739.848,00
20.304.0074.2209	IMPLEMENTAÇÃO E MANUTENÇÃO DA CLÍNICA ANIMAL NO PARQUE DE EXPOSIÇÃO DE ARARUAMA	365.558,15	374.289,85	739.848,00



# ESTADO DE RIO DE JANEIRO MUNICÍPIO DE ARARUAMA

Demonstrativo da Despesa por Funções, Subfunções e Programas Conforme o Vínculo com os Recursos - Anexo 08

ENTIDADE(S): PREFEITURA MUNICIPAL DE ARARUAMA

Página: 5 / 6  
Data de Emissão: 23/03/2021

Exercício de 2020

Período de: Janeiro à Dezembro

Despesa: Empenhada

Código	Especificação	Ordinário	Vinculado	Total
23	COMÉRCIO E SERVIÇO	329.032,83	1.251.947,24	1.580.980,07
23.695	TURISMO	329.032,83	1.251.947,24	1.580.980,07
23.695.0034	GESTAO DA POLITICA DE TURISMO	329.032,83	1.251.947,24	1.580.980,07
23.695.0034.2051	PROMOCAO DO TURISMO	278.092,83	1.251.947,24	1.530.040,07
23.695.0034.2055	FESTAS POPULARES	50.940,00	0,00	50.940,00
26	TRANSPORTE	2.492.726,31	1.491.429,71	3.984.156,02
26.782	TRANSPORTE RODOVIÁRIO	682.668,18	1.491.429,71	2.174.097,89
26.782.0046	GESTAO ADMINISTRATIVA	682.668,18	1.491.429,71	2.174.097,89
26.782.0046.2043	MANUTENCAO DA FROTA DE VEICULOS	681.334,84	1.193.861,81	1.875.196,65
26.782.0046.2044	AMPLIAR E MANUTENCAO DA SINALIZACAODE TRANSITO	1.333,34	297.567,90	298.901,24
26.843	SERVIÇO DA DÍVIDA INTERNA	1.810.058,13	0,00	1.810.058,13
26.843.0046	GESTAO ADMINISTRATIVA	1.810.058,13	0,00	1.810.058,13
26.843.0046.3042	AMORTIZAÇÃO E ENCARGOS DE DÍVIDA- IBASMA	1.810.058,13	0,00	1.810.058,13
27	DESPORTO E LAZER	57.713,54	61.446,00	119.159,54
27.812	DESPORTO COMUNITÁRIO	57.713,54	61.446,00	119.159,54
27.812.0035	GESTAO DA POLITICA DE ESPORTE E LAZER	57.713,54	61.446,00	119.159,54
27.812.0035.2052	PROMOCAO DO ESPORTE E DO ATLETA	51.123,54	61.446,00	112.569,54
27.812.0035.2089	EVENTOS ESPORTIVOS	6.590,00	0,00	6.590,00
28	ENCARGOS ESPECIAIS	10.145.548,86	5.803.424,14	15.948.973,00
28.843	SERVIÇO DA DÍVIDA INTERNA	8.356.417,34	4.473.117,54	12.829.534,88
28.843.0049	DÍVIDA INTERNA	8.356.417,34	4.473.117,54	12.829.534,88
28.843.0049.3034	AMORTIZACAO E ENCARGOS DA DÍVIDA -FGTS	10.000,00	0,00	10.000,00
28.843.0049.3035	AMORTIZACAO E ENCARGOS DA DÍVIDA -INSS	6.069.704,56	572.098,69	6.641.803,25
28.843.0049.3036	AMORTIZACAO E ENCARGOS DA DÍVIDA -VALE VERDE	0,00	56.072,34	56.072,34
28.843.0049.3039	AMORTIZACAO E ENCARGOS DA DÍVIDA -RFB (EMPRESA PUBLICAS)	2.276.712,78	3.844.946,51	6.121.659,29
28.846	OUTROS ENCARGOS ESPECIAIS	1.789.131,52	1.330.306,60	3.119.438,12
28.846.0050	ENCARGOS SOCIAIS	1.789.131,52	1.330.306,60	3.119.438,12
28.846.0050.2040	CONTRIBUICOES SOCIAIS	1.789.131,52	1.330.306,60	3.119.438,12



Total:

65.089.038,72

253.969.869,07


319.058.907,79

\_\_\_\_\_  
LUCIANA FERREIRA LIMA  
COORDENADORA

\_\_\_\_\_  
JOSÉ DOMINGUES EURICO  
SECRETÁRIO MUNICIPAL

Mônica C. de Siva  
CRC/RJ 128.032/O-6  
Mat. 9813-2

  
Lívia Belle  
Prefeita



# ESTADO DO RIO DE JANEIRO MUNICÍPIO DE ARARUAMA

Comparativo da Receita Orçada com Arrecadada - Anexo 10  
ENTIDADE(S): PREFEITURA MUNICIPAL DE ARARUAMA

Página: 1 / 14  
Data: 13/05/2021  
Exercício de 2020  
Período de: Janeiro à Dezembro

Títulos	Orçada	Arrecadada		Diferenças	
		No Período	Até o Período	Para (+)	Para (-)
1.0.0.0.0.0.0.0.0.0 - Receitas Correntes	359.422.731,00	420.053.668,01	420.053.668,01	60.630.937,01	0,00
1.1.0.0.0.0.0.0.0.0 - Impostos, Taxas e Contribuições de Melhoria	70.327.100,00	80.035.612,64	80.035.612,64	9.708.512,64	0,00
1.1.1.0.0.0.0.0.0.0 - Impostos	58.900.180,00	74.772.323,45	74.772.323,45	15.872.143,45	0,00
1.1.1.3.0.0.0.0.0.0 - Impostos sobre a Renda e Proventos de Qualquer Natureza	5.276.500,00	11.086.228,12	11.086.228,12	5.809.728,12	0,00
1.1.1.3.03.0.0.0.0.0.0 - Imposto sobre a Renda - Retido na Fonte	5.276.500,00	11.086.228,12	11.086.228,12	5.809.728,12	0,00
1.1.1.3.03.1.0.0.0.0.0 - Imposto sobre a Renda - Retido na Fonte - Trabalho	5.276.500,00	8.636.261,54	8.636.261,54	3.359.761,54	0,00
1.1.1.3.03.1.1.0.0.0.0 - Imposto sobre a Renda - Retido na Fonte - Trabalho - Principal	5.276.500,00	8.636.261,54	8.636.261,54	3.359.761,54	0,00
0100 - RECURSOS PROPRIOS	3.165.890,00	4.836.306,51	4.836.306,51	1.670.416,51	0,00
0110 - APLICAÇÃO EDUCAÇÃO 25%	1.319.130,00	2.331.790,65	2.331.790,65	1.012.660,65	0,00
0120 - APLICAÇÃO SAÚDE 15%	791.480,00	1.468.164,38	1.468.164,38	676.684,38	0,00
1.1.1.3.03.4.0.0.0.0.0 - Imposto sobre a Renda - Retido na Fonte - Outros Rendimentos	0,00	2.449.966,58	2.449.966,58	2.449.966,58	0,00
1.1.1.3.03.4.1.0.0.0.0 - Imposto sobre a Renda - Retido na Fonte - Outros Rendimentos - Principal	0,00	2.449.966,58	2.449.966,58	2.449.966,58	0,00
1.1.1.3.03.4.1.01.0.0.0.0 - Imposto sobre a Renda - Retido na Fonte - Outros Rendimentos - Principal	0,00	2.449.966,58	2.449.966,58	2.449.966,58	0,00
0100 - RECURSOS PROPRIOS	0,00	1.371.981,32	1.371.981,32	1.371.981,32	0,00
0110 - APLICAÇÃO EDUCAÇÃO 25%	0,00	661.490,90	661.490,90	661.490,90	0,00
0120 - APLICAÇÃO SAÚDE 15%	0,00	416.494,36	416.494,36	416.494,36	0,00
1.1.1.8.00.0.0.0.0.0.0 - Impostos Específicos de Estados, DF e Municípios	51.391.950,00	63.272.745,83	63.272.745,83	11.880.795,83	0,00
1.1.1.8.01.0.0.0.0.0.0 - Impostos sobre o Patrimônio para Estados/DF/Municípios	41.153.800,00	43.924.235,54	43.924.235,54	2.770.435,54	0,00
1.1.1.8.01.1.0.0.0.0.0 - Imposto sobre a Propriedade Predial e Territorial Urbana	36.360.800,00	39.746.275,98	39.746.275,98	3.385.475,98	0,00
1.1.1.8.01.1.1.0.0.0.0 - Imposto sobre a Propriedade Predial e Territorial Urbana - Principal	25.869.000,00	29.983.563,24	29.983.563,24	4.114.563,24	0,00
0100 - RECURSOS PROPRIOS	15.521.400,00	16.801.142,87	16.801.142,87	1.279.742,87	0,00
0110 - APLICAÇÃO EDUCAÇÃO 25%	6.467.250,00	8.100.940,54	8.100.940,54	1.633.690,54	0,00
0120 - APLICAÇÃO SAÚDE 15%	3.880.350,00	5.100.592,07	5.100.592,07	1.220.242,07	0,00
(-) Restituições	0,00	-13.836,46	-13.836,46	-13.836,46	0,00
(-) 0100 - RECURSOS PROPRIOS	0,00	-13.836,46	-13.836,46	-13.836,46	0,00
(-) Devolução de Receita	0,00	-5.275,78	-5.275,78	-5.275,78	0,00
(-) 0100 - RECURSOS PROPRIOS	0,00	-2.599,07	-2.599,07	-2.599,07	0,00
(-) 0110 - APLICAÇÃO EDUCAÇÃO 25%	0,00	-1.642,53	-1.642,53	-1.642,53	0,00
(-) 0120 - APLICAÇÃO SAÚDE 15%	0,00	-1.034,18	-1.034,18	-1.034,18	0,00
1.1.1.8.01.1.2.0.0.0.0 - Imposto sobre a Propriedade Predial e Territorial Urbana - Multas e Ju	1.038.900,00	954.056,51	954.056,51	84.843,49	0,00
0100 - RECURSOS PROPRIOS	623.330,00	534.271,42	534.271,42	89.058,58	0,00
0110 - APLICAÇÃO EDUCAÇÃO 25%	259.730,00	257.595,34	257.595,34	2.134,66	0,00
0120 - APLICAÇÃO SAÚDE 15%	155.840,00	162.189,75	162.189,75	6.349,75	0,00
1.1.1.8.01.1.3.0.0.0.0 - Imposto sobre a Propriedade Predial e Territorial Urbana - Dívida Ativ	6.752.800,00	7.163.478,55	7.163.478,55	410.678,55	0,00

  
Lívia Bello  
Prefeita



# ESTADO DO RIO DE JANEIRO MUNICÍPIO DE ARARUAMA

Comparativo da Receita Orçada com Arrecadada - Anexo 10  
ENTIDADE(S): PREFEITURA MUNICIPAL DE ARARUAMA

Página: 2 / 14  
Data: 13/05/2021  
Exercício de 2020  
Período de: Janeiro à Dezembro

Títulos	Orçada	Arrecadada		Diferenças	
		No Período	Até o Período	Para (+)	Para (-)
0100 - RECURSOS PROPRIOS	4.051.680,00	4.011.706,08	4.011.706,08	0,00	39.973,92
0110 - APLICAÇÃO EDUCAÇÃO 25%	1.688.200,00	1.934.215,39	1.934.215,39	246.015,39	0,00
0120 - APLICAÇÃO SAÚDE 15%	1.012.920,00	1.217.839,40	1.217.839,40	204.919,40	0,00
(-) Devolução de Receita	0,00	-282,32	-282,32	-282,32	0,00
(-) 0100 - RECURSOS PROPRIOS	0,00	-158,10	-158,10	-158,10	0,00
(-) 0110 - APLICAÇÃO EDUCAÇÃO 25%	0,00	-76,23	-76,23	-76,23	0,00
(-) 0120 - APLICAÇÃO SAÚDE 15%	0,00	-47,99	-47,99	-47,99	0,00
1.1.1.8.01.1.4.00.00.00 - Imposto sobre a Propriedade Predial e Territorial Urbana - Dívida Ativ	2.700.100,00	1.645.177,68	1.645.177,68	0,00	1.054.922,32
0100 - RECURSOS PROPRIOS	1.620.050,00	921.299,35	921.299,35	0,00	698.750,65
0110 - APLICAÇÃO EDUCAÇÃO 25%	675.030,00	444.197,89	444.197,89	0,00	230.832,11
0120 - APLICAÇÃO SAÚDE 15%	405.020,00	279.680,44	279.680,44	0,00	125.339,56
1.1.1.8.01.4.0.00.00.00 - Imposto sobre Transmissão "Inter Vivos" de Bens Imóveis e de Direitos Reais sobre Imóveis	4.793.000,00	4.177.959,56	4.177.959,56	0,00	615.040,44
1.1.1.8.01.4.1.00.00.00 - Imposto sobre Transmissão "Inter Vivos" de Bens Imóveis e de Direitos Reais sobre Imóveis	4.675.000,00	4.177.030,20	4.177.030,20	0,00	497.969,80
0100 - RECURSOS PROPRIOS	2.805.000,00	2.352.453,35	2.352.453,35	0,00	452.546,65
0110 - APLICAÇÃO EDUCAÇÃO 25%	1.168.750,00	1.134.218,43	1.134.218,43	0,00	34.531,57
0120 - APLICAÇÃO SAÚDE 15%	701.250,00	714.137,62	714.137,62	12.887,62	0,00
(-) Restituições	0,00	-11.819,68	-11.819,68	-11.819,68	0,00
(-) 0100 - RECURSOS PROPRIOS	0,00	-11.819,68	-11.819,68	-11.819,68	0,00
(-) Devolução de Receita	0,00	-11.959,52	-11.959,52	-11.959,52	0,00
(-) 0100 - RECURSOS PROPRIOS	0,00	-6.697,34	-6.697,34	-6.697,34	0,00
(-) 0110 - APLICAÇÃO EDUCAÇÃO 25%	0,00	-3.229,07	-3.229,07	-3.229,07	0,00
(-) 0120 - APLICAÇÃO SAÚDE 15%	0,00	-2.033,11	-2.033,11	-2.033,11	0,00
1.1.1.8.01.4.2.00.00.00 - Imposto sobre Transmissão "Inter Vivos" de Bens Imóveis e de Direitos Reais sobre Imóveis	4.000,00	929,36	929,36	0,00	3.070,64
0100 - RECURSOS PROPRIOS	2.400,00	520,45	520,45	0,00	1.879,55
0110 - APLICAÇÃO EDUCAÇÃO 25%	1.000,00	250,94	250,94	0,00	749,06
0120 - APLICAÇÃO SAÚDE 15%	600,00	157,97	157,97	0,00	442,03
1.1.1.8.01.4.4.00.00.00 - Imposto sobre Transmissão "Inter Vivos" de Bens Imóveis e de Direitos Reais sobre Imóveis	114.000,00	0,00	0,00	0,00	114.000,00
0100 - RECURSOS PROPRIOS	68.400,00	0,00	0,00	0,00	68.400,00
0110 - APLICAÇÃO EDUCAÇÃO 25%	28.500,00	0,00	0,00	0,00	28.500,00
0120 - APLICAÇÃO SAÚDE 15%	17.100,00	0,00	0,00	0,00	17.100,00
1.1.1.8.02.0.0.00.00.00 - Impostos sobre a Produção, circulação de Mercadorias e Serviços	10.238.150,00	19.348.510,29	19.348.510,29	9.110.360,29	0,00
1.1.1.8.02.3.0.00.00.00 - Imposto sobre Serviços de Qualquer Natureza	10.238.150,00	19.348.510,29	19.348.510,29	9.110.360,29	0,00
1.1.1.8.02.3.1.00.00.00 - Imposto sobre Serviços de Qualquer Natureza - Principal	9.246.240,00	18.659.627,96	18.659.627,96	9.413.387,96	0,00
1.1.1.8.02.3.1.01.00.00 - ISSQN - EMPRESA	7.859.304,00	17.121.200,19	17.121.200,19	9.261.896,19	0,00



# ESTADO DO RIO DE JANEIRO MUNICÍPIO DE ARARUAMA

Comparativo da Receita Orçada com Arrecadada - Anexo 10  
ENTIDADE(S): PREFEITURA MUNICIPAL DE ARARUAMA

Página: 3 / 14  
Data: 13/05/2021  
Exercício de 2020  
Período de: Janeiro à Dezembro

Títulos	Orçada	Arrecadada		Diferenças	
		No Período	Até o Período	Para (+)	Para (-)
0100 - RECURSOS PROPRIOS	4.715.574,00	9.588.419,96	9.588.419,96	4.872.845,96	0,00
0110 - APLICAÇÃO EDUCAÇÃO 25%	1.964.830,00	4.622.408,17	4.622.408,17	2.657.578,17	0,00
0120 - APLICAÇÃO SAÚDE 15%	1.178.900,00	2.910.405,26	2.910.405,26	1.731.505,26	0,00
(-) Restituições	0,00	-33,20	-33,20	-33,20	0,00
(-) 0100 - RECURSOS PROPRIOS	0,00	-33,20	-33,20	-33,20	0,00
1.1.1.8.02.3.1.02.00.00 - ISSQN - PROFISSIONAL AUTÔNOMO	462.312,00	1.238.635,85	1.238.635,85	776.323,85	0,00
0100 - RECURSOS PROPRIOS	277.382,00	693.635,89	693.635,89	416.253,89	0,00
0110 - APLICAÇÃO EDUCAÇÃO 25%	115.580,00	334.431,90	334.431,90	218.851,90	0,00
0120 - APLICAÇÃO SAÚDE 15%	69.350,00	210.568,06	210.568,06	141.218,06	0,00
1.1.1.8.02.3.1.03.00.00 - ISSQN - EQUIPARADOS A AUTÔNOMOS	924.624,00	299.791,92	299.791,92	0,00	624.832,08
0100 - RECURSOS PROPRIOS	554.764,00	167.883,43	167.883,43	0,00	386.880,57
0110 - APLICAÇÃO EDUCAÇÃO 25%	231.160,00	80.943,85	80.943,85	0,00	150.216,15
0120 - APLICAÇÃO SAÚDE 15%	138.700,00	50.964,64	50.964,64	0,00	87.735,36
1.1.1.8.02.3.2.00.00.00 - Imposto sobre Serviços de Qualquer Natureza - Multas e Juros	307.840,00	60.929,51	60.929,51	0,00	246.910,49
0100 - RECURSOS PROPRIOS	184.700,00	34.120,46	34.120,46	0,00	150.579,54
0110 - APLICAÇÃO EDUCAÇÃO 25%	76.960,00	16.451,02	16.451,02	0,00	60.508,98
0120 - APLICAÇÃO SAÚDE 15%	46.180,00	10.358,03	10.358,03	0,00	35.821,97
1.1.1.8.02.3.3.00.00.00 - Imposto sobre Serviços de Qualquer Natureza - Dívida Ativa	570.070,00	483.549,38	483.549,38	0,00	86.520,62
0100 - RECURSOS PROPRIOS	342.030,00	270.787,67	270.787,67	0,00	71.242,33
0110 - APLICAÇÃO EDUCAÇÃO 25%	142.520,00	130.558,31	130.558,31	0,00	11.961,69
0120 - APLICAÇÃO SAÚDE 15%	85.520,00	82.203,40	82.203,40	0,00	3.316,60
1.1.1.8.02.3.4.00.00.00 - Imposto sobre Serviços de Qualquer Natureza - Dívida Ativa - Multas e Juros de Mora	114.000,00	144.403,44	144.403,44	30.403,44	0,00
0100 - RECURSOS PROPRIOS	68.400,00	80.865,86	80.865,86	12.465,86	0,00
0110 - APLICAÇÃO EDUCAÇÃO 25%	28.500,00	38.988,95	38.988,95	10.488,95	0,00
0120 - APLICAÇÃO SAÚDE 15%	17.100,00	24.548,63	24.548,63	7.448,63	0,00
1.1.1.9.00.0.0.00.00.00 - Outros Impostos	2.231.730,00	413.349,50	413.349,50	0,00	1.818.380,50
1.1.1.9.01.0.0.00.00.00 - Outros Impostos	2.231.730,00	413.349,50	413.349,50	0,00	1.818.380,50
1.1.1.9.01.1.0.00.00.00 - Outros Impostos	2.231.730,00	413.349,50	413.349,50	0,00	1.818.380,50
1.1.1.9.01.1.2.00.00.00 - Outros Impostos - Multas e Juros	136.820,00	5.222,97	5.222,97	0,00	131.597,03
1.1.1.9.01.1.2.99.00.00 - Outros Impostos - Multas e Juros	136.820,00	5.222,97	5.222,97	0,00	131.597,03
0100 - RECURSOS PROPRIOS	136.820,00	5.222,97	5.222,97	0,00	131.597,03
1.1.1.9.01.1.3.00.00.00 - Outros Impostos - Dívida Ativa	2.077.810,00	194.254,57	194.254,57	0,00	1.883.555,43
1.1.1.9.01.1.3.01.00.00 - Outros Impostos - Dívida Ativa	2.077.810,00	194.254,57	194.254,57	0,00	1.883.555,43
0100 - RECURSOS PROPRIOS	2.077.810,00	194.254,57	194.254,57	0,00	1.883.555,43



**ESTADO DO RIO DE JANEIRO**  
**MUNICÍPIO DE ARARUAMA**

Comparativo da Receita Orçada com Arrecadada - Anexo 10  
ENTIDADE(S): PREFEITURA MUNICIPAL DE ARARUAMA

Página: 4 / 14  
Data: 13/05/2021  
Exercício de 2020  
Período de: Janeiro à Dezembro

Títulos	Orçada	Arrecadada		Diferenças	
		No Período	Até o Período	Para (+)	Para (-)
1.1.1.9.01.1.4.00.00.00 - Outros Impostos - Dívida Ativa - Multas e Juros	17.100,00	213.871,96	213.871,96	196.771,96	0,00
1.1.1.9.01.1.4.01.00.00 - Outros Impostos - Dívida Ativa - Multas e Juros de Mora da Dívida Ativa	17.100,00	213.871,96	213.871,96	196.771,96	0,00
0100 - RECURSOS PROPRIOS	17.100,00	213.871,96	213.871,96	196.771,96	0,00
1.1.2.0.00.0.0.00.00.00 - Taxas	11.426.920,00	5.263.289,19	5.263.289,19	0,00	6.163.630,81
1.1.2.1.00.0.0.00.00.00 - Taxas pelo Exercício do Poder de Polícia	2.200.250,00	2.984.732,43	2.984.732,43	784.482,43	0,00
1.1.2.1.01.0.0.00.00.00 - Taxas de Inspeção, Controle e Fiscalização	2.045.170,00	2.542.742,19	2.542.742,19	497.572,19	0,00
1.1.2.1.01.1.0.00.00.00 - Taxas de Inspeção, Controle e Fiscalização	2.045.170,00	2.542.742,19	2.542.742,19	497.572,19	0,00
1.1.2.1.01.1.1.00.00.00 - Taxas de Inspeção, Controle e Fiscalização - Principal	2.044.600,00	2.338.056,67	2.338.056,67	293.456,67	0,00
1.1.2.1.01.1.1.02.00.00 - Taxas de Inspeção, Controle e Fiscalização de Engenheiros de Publicidade	113.900,00	156.083,75	156.083,75	42.183,75	0,00
0100 - RECURSOS PROPRIOS	113.900,00	156.083,75	156.083,75	42.183,75	0,00
1.1.2.1.01.1.1.03.00.00 - Taxas de Inspeção, Controle e Fiscalização de Obras Particulares - Pr	508.210,00	165.189,33	165.189,33	0,00	343.020,67
0100 - RECURSOS PROPRIOS	508.210,00	165.638,19	165.638,19	0,00	342.571,81
( - ) Devolução de Receita	0,00	-448,86	-448,86	-448,86	0,00
( - ) 0100 - RECURSOS PROPRIOS	0,00	-448,86	-448,86	-448,86	0,00
1.1.2.1.01.1.1.04.00.00 - Taxas de Inspeção, Controle e Fiscalização de Aparelhos de Transporte	46.630,00	47.660,66	47.660,66	1.030,66	0,00
0100 - RECURSOS PROPRIOS	46.630,00	47.660,66	47.660,66	1.030,66	0,00
1.1.2.1.01.1.1.05.00.00 - Taxas de Inspeção, Controle e Fiscalização - Apreensão e Depósito - Pr	2.470,00	0,00	0,00	0,00	2.470,00
0100 - RECURSOS PROPRIOS	2.470,00	0,00	0,00	0,00	2.470,00
1.1.2.1.01.1.1.06.00.00 - Taxas de Inspeção, Controle e Fiscalização - Funcionamento de Estabele	123.600,00	739.880,47	739.880,47	616.280,47	0,00
0100 - RECURSOS PROPRIOS	123.600,00	741.101,57	741.101,57	617.501,57	0,00
( - ) Restituições	0,00	-486,00	-486,00	-486,00	0,00
( - ) 0100 - RECURSOS PROPRIOS	0,00	-486,00	-486,00	-486,00	0,00
( - ) Devolução de Receita	0,00	-735,10	-735,10	-735,10	0,00
( - ) 0100 - RECURSOS PROPRIOS	0,00	-735,10	-735,10	-735,10	0,00
1.1.2.1.01.1.1.08.00.00 - Taxas de Inspeção, Controle e Fiscalização - Utilização de Área de Dom	40.160,00	2.228,23	2.228,23	0,00	37.931,77
0100 - RECURSOS PROPRIOS	40.160,00	2.228,23	2.228,23	0,00	37.931,77
1.1.2.1.01.1.1.09.00.00 - Taxas de Inspeção, Controle e Fiscalização de Vigilância Sanitária (Sa	69.500,00	91.461,86	91.461,86	21.961,86	0,00
0100 - RECURSOS PROPRIOS	69.500,00	91.461,86	91.461,86	21.961,86	0,00
1.1.2.1.01.1.1.18.00.00 - Taxas de Inspeção, Controle e Fiscalização - Outras Taxas pelo Poder d	1.140.130,00	1.135.552,37	1.135.552,37	0,00	4.577,63
0100 - RECURSOS PROPRIOS	1.140.130,00	1.135.552,37	1.135.552,37	0,00	4.577,63
1.1.2.1.01.1.2.00.00.00 - Taxas de Inspeção, Controle e Fiscalização - Multas e Juros	570,00	43.592,89	43.592,89	43.022,89	0,00
1.1.2.1.01.1.2.01.00.00 - Taxas de Inspeção, Controle e Fiscalização - Multas e Juros de Mora	570,00	43.592,89	43.592,89	43.022,89	0,00
0100 - RECURSOS PROPRIOS	570,00	43.592,89	43.592,89	43.022,89	0,00
1.1.2.1.01.1.3.00.00.00 - Taxas de Inspeção, Controle e Fiscalização - Dívida Ativa	0,00	147.534,37	147.534,37	147.534,37	0,00



**ESTADO DO RIO DE JANEIRO**  
**MUNICÍPIO DE ARARUAMA**

Comparativo da Receita Orçada com Arrecadada - Anexo 10  
ENTIDADE(S): PREFEITURA MUNICIPAL DE ARARUAMA

Página: 5 / 14  
Data: 13/05/2021  
Exercício de 2020  
Período de: Janeiro à Dezembro

Títulos	Orçada	Arrecadada		Diferenças	
		No Período	Até o Período	Para (+)	Para (-)
0100 - RECURSOS PROPRIOS	0,00	147.534,37	147.534,37	147.534,37	0,00
1.1.2.1.01.1.4.00.00.00 - Taxas de Inspeção, Controle e Fiscalização - Dívida Ativa - Multas e Juros	0,00	13.558,26	13.558,26	13.558,26	0,00
0100 - RECURSOS PROPRIOS	0,00	13.558,26	13.558,26	13.558,26	0,00
1.1.2.1.02.0.0.00.00.00 - Taxas de Fiscalização das Telecomunicações	0,00	31.707,56	31.707,56	31.707,56	0,00
1.1.2.1.02.2.0.00.00.00 - Taxa de Fiscalização de Funcionamento - TFF	0,00	31.707,56	31.707,56	31.707,56	0,00
1.1.2.1.02.2.3.00.00.00 - Taxa de Fiscalização de Funcionamento - TFF - Dívida Ativa	0,00	31.707,56	31.707,56	31.707,56	0,00
1.1.2.1.02.2.3.01.00.00 - Taxa de Fiscalização de Funcionamento - TFF - Dívida Ativa	0,00	31.707,56	31.707,56	31.707,56	0,00
0100 - RECURSOS PROPRIOS	0,00	31.707,56	31.707,56	31.707,56	0,00
1.1.2.1.04.0.0.00.00.00 - Taxa de Controle e Fiscalização Ambiental	155.080,00	410.282,68	410.282,68	255.202,68	0,00
1.1.2.1.04.1.0.00.00.00 - Taxa de Controle e Fiscalização Ambiental	155.080,00	410.282,68	410.282,68	255.202,68	0,00
1.1.2.1.04.1.1.00.00.00 - Taxa de Controle e Fiscalização Ambiental - Principal	155.080,00	409.186,60	409.186,60	254.106,60	0,00
1.1.2.1.04.1.1.01.00.00 - TAXA CONTROLE E FISCAL. AMBIENTAL- ATIVIDADE INDUSTRIAL	154.950,00	277.781,37	277.781,37	122.831,37	0,00
0100 - RECURSOS PROPRIOS	154.950,00	277.781,37	277.781,37	122.831,37	0,00
1.1.2.1.04.1.1.02.00.00 - TAXA CONTROLE E FISCAL. AMBIENTAL- ATIVIDADE NÃO INDUSTRIAL	130,00	131.405,23	131.405,23	131.275,23	0,00
0100 - RECURSOS PROPRIOS	130,00	131.405,23	131.405,23	131.275,23	0,00
1.1.2.1.04.1.2.00.00.00 - Taxa de Controle e Fiscalização Ambiental - Multas e Juros	0,00	797,97	797,97	797,97	0,00
0100 - RECURSOS PROPRIOS	0,00	797,97	797,97	797,97	0,00
1.1.2.1.04.1.3.00.00.00 - Taxa de Controle e Fiscalização Ambiental - Dívida Ativa	0,00	239,48	239,48	239,48	0,00
0100 - RECURSOS PROPRIOS	0,00	239,48	239,48	239,48	0,00
1.1.2.1.04.1.4.00.00.00 - Taxa de Controle e Fiscalização Ambiental - Dívida Ativa - Multas e Juros	0,00	58,63	58,63	58,63	0,00
0100 - RECURSOS PROPRIOS	0,00	58,63	58,63	58,63	0,00
1.1.2.2.00.0.0.00.00.00 - Taxas pela Prestação de Serviços	9.226.670,00	2.278.556,76	2.278.556,76	0,00	6.948.113,24
1.1.2.2.01.0.0.00.00.00 - Taxas pela Prestação de Serviços	9.226.670,00	2.278.556,76	2.278.556,76	0,00	6.948.113,24
1.1.2.2.01.1.0.00.00.00 - Taxas pela Prestação de Serviços	9.226.670,00	2.278.556,76	2.278.556,76	0,00	6.948.113,24
1.1.2.2.01.1.1.00.00.00 - Taxas pela Prestação de Serviços - Principal	9.226.670,00	2.276.167,72	2.276.167,72	0,00	6.950.502,28
1.1.2.2.01.1.1.01.00.00 - Taxas pela Prestação de Serviços de Coleta de Resíduos Sólidos - Princ	7.451.060,00	1.776.689,23	1.776.689,23	0,00	5.674.370,77
0100 - RECURSOS PROPRIOS	7.451.060,00	1.776.689,23	1.776.689,23	0,00	5.674.370,77
1.1.2.2.01.1.1.02.00.00 - Taxas pela Prestação de Serviços de Manutenção de Cemitérios Municipais	23.910,00	68.233,95	68.233,95	44.323,95	0,00
0100 - RECURSOS PROPRIOS	23.910,00	68.233,95	68.233,95	44.323,95	0,00
1.1.2.2.01.1.1.03.00.00 - Taxas pela Prestação de Serviços -Mais Valia	25.000,00	122.201,92	122.201,92	97.201,92	0,00
0100 - RECURSOS PROPRIOS	25.000,00	122.201,92	122.201,92	97.201,92	0,00
1.1.2.2.01.1.1.10.00.00 - Outras Taxas pela Prestação de Serviços - Principal	1.726.700,00	309.042,62	309.042,62	0,00	1.417.657,38
0100 - RECURSOS PROPRIOS	1.726.700,00	310.422,25	310.422,25	0,00	1.416.277,75
( - ) Restituições	0,00	-1.379,63	-1.379,63	-1.379,63	0,00



**ESTADO DO RIO DE JANEIRO**  
**MUNICÍPIO DE ARARUAMA**

Comparativo da Receita Orçada com Arrecadada - Anexo 10  
ENTIDADE(S): PREFEITURA MUNICIPAL DE ARARUAMA

Títulos	Orçada	Arrecadada		Diferenças	
		No Período	Até o Período	Para (+)	Para (-)
( - ) 0100 - RECURSOS PROPRIOS	0,00	-1.379,63	-1.379,63	-1.379,63	0,00
1.1.2.2.01.1.2.00.00.00 - Taxas pela Prestação de Serviços - Multas e Juros	0,00	162,03	162,03	162,03	0,00
0100 - RECURSOS PROPRIOS	0,00	162,03	162,03	162,03	0,00
1.1.2.2.01.1.3.00.00.00 - Taxas pela Prestação de Serviços - Dívida Ativa	0,00	1.987,77	1.987,77	1.987,77	0,00
0100 - RECURSOS PROPRIOS	0,00	1.987,77	1.987,77	1.987,77	0,00
1.1.2.2.01.1.4.00.00.00 - Taxas pela Prestação de Serviços - Dívida Ativa - Multas e Juros	0,00	239,24	239,24	239,24	0,00
0100 - RECURSOS PROPRIOS	0,00	239,24	239,24	239,24	0,00
1.2.0.0.00.0.00.00.00 - Contribuições	12.259.100,00	14.925.447,82	14.925.447,82	2.666.347,82	0,00
1.2.4.0.00.0.00.00.00 - Contribuição para o Custeio do Serviço de Iluminação Pública	12.259.100,00	14.925.447,82	14.925.447,82	2.666.347,82	0,00
1.2.4.0.00.1.0.00.00.00 - Contribuição para o Custeio do Serviço de Iluminação Pública	12.259.100,00	14.925.447,82	14.925.447,82	2.666.347,82	0,00
1.2.4.0.00.1.1.00.00.00 - Contribuição para o Custeio do Serviço de Iluminação Pública - Principal	12.259.100,00	14.925.447,82	14.925.447,82	2.666.347,82	0,00
0103 - COSIP	2.416.080,00	6.930.851,47	6.930.851,47	4.514.771,47	0,00
1.3.0.0.00.0.00.00.00 - Receita Patrimonial	1.095.300,00	1.099,34	1.099,34	0,00	1.094.200,66
1.3.1.0.00.0.00.00.00 - Exploração do Patrimônio Imobiliário do Estado	18.100,00	1.099,34	1.099,34	0,00	17.000,66
1.3.1.0.01.0.00.00.00 - Aluguéis, Arrendamentos, Foros, Laudêmios, Tarifas de Ocupação	18.100,00	1.099,34	1.099,34	0,00	17.000,66
1.3.1.0.01.1.0.00.00.00 - Aluguéis e Arrendamentos	18.100,00	1.099,34	1.099,34	0,00	17.000,66
1.3.1.0.01.1.1.00.00.00 - Aluguéis e Arrendamentos - Principal	18.100,00	1.099,34	1.099,34	0,00	17.000,66
1.3.1.0.01.1.1.01.00.00 - RECEITA DE ALUGUÉIS - PMA	18.100,00	1.099,34	1.099,34	0,00	17.000,66
0100 - RECURSOS PROPRIOS	18.100,00	1.099,34	1.099,34	0,00	17.000,66
1.3.1.0.02.0.00.00.00 - Concessão, Permissão, Autorização ou Cessão do Direito de Uso de Bens Imóveis Públicos	1.077.200,00	0,00	0,00	0,00	1.077.200,00
1.3.1.0.02.1.0.00.00.00 - Concessão, Permissão, Autorização ou Cessão do Direito de Uso de Bens Imóveis Públicos	1.077.200,00	0,00	0,00	0,00	1.077.200,00
1.3.1.0.02.1.1.00.00.00 - Concessão, Permissão, Autorização ou Cessão do Direito de Uso de Bens Imóveis Públicos	1.077.200,00	0,00	0,00	0,00	1.077.200,00
1.3.1.0.02.1.1.01.00.00 - OUTRAS RECEITAS - BENS PÚBLICOS	1.077.200,00	0,00	0,00	0,00	1.077.200,00
0100 - RECURSOS PROPRIOS	1.077.200,00	0,00	0,00	0,00	1.077.200,00
1.3.2.0.00.0.00.00.00 - Valores Mobiliários	1.320.780,00	528.752,13	528.752,13	0,00	792.027,87
1.3.2.1.00.0.00.00.00 - Juros e Correções Monetárias	1.320.780,00	528.752,13	528.752,13	0,00	792.027,87
1.3.2.1.00.1.0.00.00.00 - Remuneração de Depósitos Bancários	1.320.780,00	528.752,13	528.752,13	0,00	792.027,87
1.3.2.1.00.1.1.00.00.00 - Remuneração de Depósitos Bancários - Principal	1.320.780,00	528.752,13	528.752,13	0,00	792.027,87
1.3.2.1.00.1.1.01.00.00 - RENDIMENTOS ROYALTIES	68.400,00	275.794,83	275.794,83	207.394,83	0,00
0101 - ROYALTIES	48.400,00	231.749,78	231.749,78	183.349,78	0,00
0121 - ROYALTIES - LIBRA	20.000,00	41.044,67	41.044,67	21.044,67	0,00
0133 - BÔNUS PRÉ-SAL	0,00	3.000,38	3.000,38	3.000,38	0,00
1.3.2.1.00.1.1.02.00.00 - RENDIMENTOS FUNDEB	125.420,00	28.947,81	28.947,81	0,00	96.472,19
0201 - FUNDEB 40%	50.168,00	13.052,72	13.052,72	0,00	37.115,28



**ESTADO DO RIO DE JANEIRO**  
**MUNICÍPIO DE ARARUAMA**

Comparativo da Receita Orçada com Arrecadada - Anexo 10  
ENTIDADE(S): PREFEITURA MUNICIPAL DE ARARUAMA

Página: 7 / 14  
Data: 13/05/2021  
Exercício de 2020  
Período de: Janeiro à Dezembro

Títulos	Orçada	Arrecadada		Diferenças	
		No Período	Até o Período	Para (+)	Para (-)
0202 - FUNDEB 60%	75.252,00	15.895,09	15.895,09	0,00	59.356,91
1.3.2.1.00.1.1.23.00.00 - RENDIMENTOS EDUCAÇÃO - PNAE	55.130,00	4.411,67	4.411,67	0,00	50.718,33
0274 - FNDE- PNAE	55.130,00	4.411,67	4.411,67	0,00	50.718,33
1.3.2.1.00.1.1.24.00.00 - RENDIMENTOS EDUCAÇÃO - PNATE	22.800,00	1,93	1,93	0,00	22.798,07
0273 - PNATE- FNDE	22.800,00	1,93	1,93	0,00	22.798,07
1.3.2.1.00.1.1.25.00.00 - RENDIMENTOS EDUCAÇÃO - PDDE	11.520,00	445,44	445,44	0,00	11.074,56
0275 - FNDE - PDDE	11.520,00	445,44	445,44	0,00	11.074,56
1.3.2.1.00.1.1.26.00.00 - RENDIMENTOS EDUCAÇÃO - SALÁRIO EDUCAÇÃO	262.230,00	22.883,29	22.883,29	0,00	239.346,71
0206 - SALARIO Educação	262.230,00	22.883,29	22.883,29	0,00	239.346,71
1.3.2.1.00.1.1.27.00.00 - RENDIMENTOS EDUCAÇÃO - BRASIL ALFABETIZADO	5.700,00	165,67	165,67	0,00	5.534,33
0244 - BRASIL ALFABETIZADO	5.700,00	165,67	165,67	0,00	5.534,33
1.3.2.1.00.1.1.28.00.00 - RENDIMENTOS EDUCAÇÃO - PAR-CAMINHODA ESCOLA- C/C 51672-04	10.280,00	0,00	0,00	0,00	10.280,00
0271 - PAR- PLANO Ação ARTICULADA - ONIBUS ESCO	10.280,00	0,00	0,00	0,00	10.280,00
1.3.2.1.00.1.1.29.00.00 - RENDIMENTOS EDUCAÇÃO - COBERT.QUADRA NAIR VALADARES- PAC204620/2013	5.700,00	0,00	0,00	0,00	5.700,00
0205 - PAC 2 - COBERTURA QUADRA NAIR VALADARES	5.700,00	0,00	0,00	0,00	5.700,00
1.3.2.1.00.1.1.30.00.00 - RENDIMENTOS - COSIP	22.800,00	3.229,55	3.229,55	0,00	19.570,45
0103 - COSIP	22.800,00	3.229,55	3.229,55	0,00	19.570,45
1.3.2.1.00.1.1.31.00.00 - RENDIMENTOS - Multa de trânsito	57.000,00	1.767,68	1.767,68	0,00	55.232,32
0105 - MULTA DE TRANSITO	57.000,00	1.767,68	1.767,68	0,00	55.232,32
1.3.2.1.00.1.1.32.00.00 - RENDIMENTOS - CONTRIBUIÇÃO DE INTERVENÇÃO NO DOMÍNIO ECONÓMICO	1.140,00	986,34	986,34	0,00	153,66
0102 - CIDE	1.140,00	986,34	986,34	0,00	153,66
1.3.2.1.00.1.1.47.00.00 - REND. NÃO VINCULADOS - RECURSOS PRÓPRIOS - PMA	672.660,00	140.279,42	140.279,42	0,00	532.380,58
0100 - RECURSOS PROPRIOS	403.595,00	127.596,34	127.596,34	0,00	275.998,66
0102 - CIDE	0,00	21,66	21,66	21,66	0,00
0103 - COSIP	0,00	2.537,28	2.537,28	2.537,28	0,00
0110 - APLICAÇÃO EDUCAÇÃO 25%	168.165,00	9.255,11	9.255,11	0,00	158.909,89
0120 - APLICAÇÃO SAÚDE 15%	100.900,00	2.213,73	2.213,73	0,00	98.686,27
0130 - FOLHA VERDE	0,00	265,67	265,67	265,67	0,00
0131 - TEATRO	0,00	118,56	118,56	118,56	0,00
0362 - LEI ALDIR BLANC	0,00	219,08	219,08	219,08	0,00
( - ) Devolução de Receita	0,00	-1.948,01	-1.948,01	-1.948,01	0,00
( - ) 0100 - RECURSOS PROPRIOS	0,00	-1.948,01	-1.948,01	-1.948,01	0,00
1.3.2.1.00.1.1.50.00.00 - REND. PRACA ESPORTE E CULTURA 3000M	0,00	28.623,09	28.623,09	28.623,09	0,00
0223 - PAC - 2 CONSTRUÇÃO DA PEC- PRAÇA DE ESPO	0,00	28.623,09	28.623,09	28.623,09	0,00





**ESTADO DO RIO DE JANEIRO**  
**MUNICÍPIO DE ARARUAMA**  
Comparativo da Receita Orçada com Arrecadada - Anexo 10  
ENTIDADE(S): PREFEITURA MUNICIPAL DE ARARUAMA

Página: 8 / 14  
Data: 13/05/2021  
Exercício de 2020  
Período de: Janeiro à Dezembro

Títulos	Orçada	Arrecadada		Diferenças	
		No Período	Até o Período	Para (+)	Para (-)
1.3.2.1.00.1.1.51.00.00 - OUTROS RENDIMENTOS DEPOSITOS VINCULADOS	0,00	14.845,31	14.845,31	14.845,31	0,00
0100 - RECURSOS PROPRIOS	0,00	0,05	0,05	0,05	0,00
0200 - RECURSOS DE CONVENIOS	0,00	14.032,49	14.032,49	14.032,49	0,00
0242 - PRO - INFRA	0,00	798,38	798,38	798,38	0,00
0252 - T.C. 0352885-32/2011/MCIDADES/CAIXA	0,00	13,10	13,10	13,10	0,00
0272 - PROINFANCIA CONSTR. CRECHE C/C 35166-0	0,00	0,02	0,02	0,02	0,00
0351 - PAR 201302093	0,00	1,27	1,27	1,27	0,00
1.3.2.1.00.1.1.66.00.00 - RENDIMENTOS EDUCACAO - CRECHE FAZENDINHA- C/C 35166-0	0,00	1,62	1,62	1,62	0,00
0272 - PROINFANCIA CONSTR. CRECHE C/C 35166-0	0,00	1,62	1,62	1,62	0,00
1.3.2.1.00.1.1.67.00.00 - RENDIMENTOS EDUCACAO - PAR EQUIPAMENTOS	0,00	815,22	815,22	815,22	0,00
0295 - PAR - PLANO DE Acao ARTICULADA FNDE	0,00	815,22	815,22	815,22	0,00
1.3.2.1.00.1.1.68.00.00 - RENDIMENTOS EDUCACAO - CONSTR.QUADRAS ALTEVIR E CELIA - T.C. PAC205337	0,00	115,74	115,74	115,74	0,00
0251 - PAC 2 - CONSTR. QUADRAS E.M. ALTEVIR E	0,00	115,74	115,74	115,74	0,00
1.3.2.1.00.1.1.69.00.00 - RENDIMENTOS EDUCACAO - EDUCACAO INFANTIL	0,00	1.279,11	1.279,11	1.279,11	0,00
0237 - MANUTENcao DA EDUCACAO INFANTIL	0,00	1.279,11	1.279,11	1.279,11	0,00
1.3.2.1.00.1.1.70.00.00 - RENDIMENTOS EDUCACAO - CRECHE TRESVENDAS- C/C 38186-1	0,00	2.187,96	2.187,96	2.187,96	0,00
0292 - CONSTR. CRECHE TRES VENDAS	0,00	2.187,96	2.187,96	2.187,96	0,00
1.3.2.1.00.1.1.71.00.00 - RENDIMENTOS EDUCACAO - CRECHE IGUABINHA	0,00	712,56	712,56	712,56	0,00
0225 - PAC2-CONST. CRECHE IGUABINHA - C/C 45027	0,00	712,56	712,56	712,56	0,00
1.3.2.1.00.1.1.72.00.00 - RENDIMENTOS EDUCACAO - CONSTR. QUADRA ANDERSON D. OLIVEIRA - C/C 45090	0,00	2,03	2,03	2,03	0,00
0301 - CONST. QUADRA POLIESP. ANDERSON D. OLIVE	0,00	2,03	2,03	2,03	0,00
1.3.2.1.00.1.1.73.00.00 - RENDIMENTOS EDUCACAO - BRASIL CARINHOSO	0,00	13,00	13,00	13,00	0,00
0312 - FNDE- BRASIL CARINHOSO - C/C 48502-0	0,00	13,00	13,00	13,00	0,00
1.3.2.1.00.1.1.74.00.00 - RENDIMENTOS EDUCACAO - MOB SAO VICENTE 5154-9	0,00	446,79	446,79	446,79	0,00
0336 - CRECHE SAO VICENTE CC 51546-9	0,00	446,79	446,79	446,79	0,00
1.3.2.1.00.1.1.75.00.00 - RENDIMENTOS EDUCACAO - MOB PICADA5154-7	0,00	363,30	363,30	363,30	0,00
0335 - CRECHE PICADA CC - 51547-7	0,00	363,30	363,30	363,30	0,00
1.3.2.1.00.1.1.76.00.00 - RENDIMENTOS EDUCACAO - MOBILIARIO CRECHE IGUABINHA CC 52210-4	0,00	432,77	432,77	432,77	0,00
0344 - MODILIARIO CRECHE IGUABINHA- CC 52210-04	0,00	432,77	432,77	432,77	0,00
1.3.6.0.00.0.0.00.00.00 - Cessão de Direitos	0,00	6.401.000,00	6.401.000,00	6.401.000,00	0,00
1.3.6.0.01.0.0.00.00.00 - Cessão do Direito de Operacionalização de Pagamentos	0,00	6.401.000,00	6.401.000,00	6.401.000,00	0,00
1.3.6.0.01.1.0.00.00.00 - Cessão do Direito de Operacionalização de Pagamentos	0,00	6.401.000,00	6.401.000,00	6.401.000,00	0,00
1.3.6.0.01.1.1.00.00.00 - Cessão do Direito de Operacionalização de Pagamentos - Principal	0,00	6.401.000,00	6.401.000,00	6.401.000,00	0,00
0100 - RECURSOS PROPRIOS	0,00	6.401.000,00	6.401.000,00	6.401.000,00	0,00





# ESTADO DO RIO DE JANEIRO MUNICÍPIO DE ARARUAMA

Comparativo da Receita Orçada com Arrecadada - Anexo 10

ENTIDADE(S): PREFEITURA MUNICIPAL DE ARARUAMA

Títulos	Orçada	Arrecadada		Diferenças	
		No Período	Até o Período	Para (+)	Para (-)
1.7.1.8.02.4.1.00.00.00 - Cota-parte Royalties pelo Excedente da Produção do Petróleo ? Lei nº 9.478/97, artigo 49, I	25.300.000,00	20.966.156,03	20.966.156,03	0,00	4.333.843,97
0101 - ROYALTIES	1.800.000,00	4.031.747,57	4.031.747,57	2.231.747,57	0,00
0121 - ROYALTIES - LIBRA	23.500.000,00	16.934.408,46	16.934.408,46	0,00	6.565.591,54
1.7.1.8.02.5.0.00.00.00 - Cota-parte Royalties pela Participação Especial ? Lei nº 9.478/97, artigo 50	400.000,00	301.924,15	301.924,15	0,00	98.075,85
1.7.1.8.02.5.1.00.00.00 - Cota-parte Royalties pela Participação Especial ? Lei nº 9.478/97, artigo 50 - Principal	400.000,00	301.924,15	301.924,15	0,00	98.075,85
0101 - ROYALTIES	400.000,00	301.924,15	301.924,15	0,00	98.075,85
1.7.1.8.02.6.0.00.00.00 - Cota-Parte do Fundo Especial do Petróleo ? FEP	538.300,00	677.096,89	677.096,89	138.796,89	0,00
1.7.1.8.02.6.1.00.00.00 - Cota-Parte do Fundo Especial do Petróleo ? FEP - Principal	538.300,00	677.096,89	677.096,89	138.796,89	0,00
0101 - ROYALTIES	508.300,00	652.197,69	652.197,69	143.897,69	0,00
0121 - ROYALTIES - LIBRA	30.000,00	24.899,20	24.899,20	0,00	5.100,80
1.7.1.8.05.0.0.00.00.00 - Transferências de Recursos do Fundo Nacional do Desenvolvimento da Educação ? FNDE	15.164.270,00	12.946.959,96	12.946.959,96	0,00	2.217.310,04
1.7.1.8.05.1.0.00.00.00 - Transferências do Salário-Educação	11.947.390,00	10.909.240,04	10.909.240,04	0,00	1.038.149,96
1.7.1.8.05.1.1.00.00.00 - Transferências do Salário-Educação - Principal	11.947.390,00	10.909.240,04	10.909.240,04	0,00	1.038.149,96
0206 - SALARIO EDUCACAO	11.947.390,00	10.909.240,04	10.909.240,04	0,00	1.038.149,96
1.7.1.8.05.2.0.00.00.00 - Transferências Diretas do FNDE referentes ao Programa Dinheiro Direto na Escola ? PDDE	22.680,00	13.800,00	13.800,00	0,00	8.880,00
1.7.1.8.05.2.1.00.00.00 - Transferências Diretas do FNDE referentes ao Programa Dinheiro Direto na Escola ? PDDE	22.680,00	13.800,00	13.800,00	0,00	8.880,00
0275 - FNDE - PDDE	22.680,00	13.800,00	13.800,00	0,00	8.880,00
1.7.1.8.05.3.0.00.00.00 - Transferências Diretas do FNDE referentes ao Programa Nacional de Alimentação Escolar ?	2.662.100,00	2.023.919,92	2.023.919,92	0,00	638.180,08
1.7.1.8.05.3.1.00.00.00 - Transferências Diretas do FNDE referentes ao Programa Nacional de Alimentação Escolar ?	2.662.100,00	2.023.919,92	2.023.919,92	0,00	638.180,08
0274 - FNDE- PNAE	2.662.100,00	2.023.919,92	2.023.919,92	0,00	638.180,08
1.7.1.8.05.4.0.00.00.00 - Transferências Diretas do FNDE referentes ao Programa Nacional de Apoio ao Transporte	376.250,00	0,00	0,00	0,00	376.250,00
1.7.1.8.05.4.1.00.00.00 - Transferências Diretas do FNDE referentes ao Programa Nacional de Apoio ao Transporte	376.250,00	0,00	0,00	0,00	376.250,00
0273 - PNATE- FNDE	376.250,00	0,00	0,00	0,00	376.250,00
1.7.1.8.05.9.0.00.00.00 - Outras Transferências Diretas do Fundo Nacional do Desenvolvimento da Educação ?	155.850,00	0,00	0,00	0,00	155.850,00
1.7.1.8.05.9.1.00.00.00 - Outras Transferências Diretas do Fundo Nacional do Desenvolvimento da Educação ?	155.850,00	0,00	0,00	0,00	155.850,00
1.7.1.8.05.9.1.01.00.00 - TRANSFERENCIA BRASIL CARINHOSO	155.850,00	0,00	0,00	0,00	155.850,00
0312 - FNDE- BRASIL CARINHOSO - C/C 48502-0	155.850,00	0,00	0,00	0,00	155.850,00
1.7.1.8.06.0.0.00.00.00 - Transferência Financeira do ICMS ? Desoneração ? L.C. Nº 87/96	127.696,00	0,00	0,00	0,00	127.696,00
1.7.1.8.06.1.0.00.00.00 - Transferência Financeira do ICMS ? Desoneração ? L.C. Nº 87/96	127.696,00	0,00	0,00	0,00	127.696,00
1.7.1.8.06.1.1.00.00.00 - Transferência Financeira do ICMS ? Desoneração ? L.C. Nº 87/96 - Principal	127.696,00	0,00	0,00	0,00	127.696,00
0100 - RECURSOS PROPRIOS	95.760,00	0,00	0,00	0,00	95.760,00
0110 - APLICAÇÃO EDUCAÇÃO 25%	39.910,00	0,00	0,00	0,00	39.910,00
0120 - APLICAÇÃO SAÚDE 15%	23.950,00	0,00	0,00	0,00	23.950,00
( - ) Dedução para Formação do FUNDEB	-31.924,00	0,00	0,00	0,00	-31.924,00



# ESTADO DO RIO DE JANEIRO MUNICÍPIO DE ARARUAMA

Comparativo da Receita Orçada com Arrecadada - Anexo 10  
ENTIDADE(S): PREFEITURA MUNICIPAL DE ARARUAMA

Página: 11 / 14  
Data: 13/05/2021  
Exercício de 2020  
Período de: Janeiro à Dezembro

Títulos	Orçada	Arrecadada		Diferenças	
		No Período	Até o Período	Para (+)	Para (-)
( - ) 0110 - APLICAÇÃO EDUCAÇÃO 25%	-31.924,00	0,00	0,00	0,00	-31.924,00
1.7.1.8.99.0.0.00.00.00 - Outras Transferências da União	213.935,00	12.371.896,37	12.371.896,37	12.157.961,37	0,00
1.7.1.8.99.1.0.00.00.00 - Outras Transferências da União	213.935,00	12.371.896,37	12.371.896,37	12.157.961,37	0,00
1.7.1.8.99.1.1.00.00.00 - Outras Transferências da União - Principal	213.935,00	12.371.896,37	12.371.896,37	12.157.961,37	0,00
1.7.1.8.99.1.1.01.00.00 - COMPLEMENTAÇÃO FINANCEIRA ESFORÇO EXPORTADOR	213.935,00	0,00	0,00	0,00	213.935,00
0100 - RECURSOS PROPRIOS	213.935,00	0,00	0,00	0,00	213.935,00
1.7.1.8.99.1.1.04.00.00 - Complementação financiamento AFM COVID-19	0,00	12.371.896,37	12.371.896,37	12.371.896,37	0,00
0359 - COVID-19 AFM	0,00	12.371.896,37	12.371.896,37	12.371.896,37	0,00
1.7.2.0.0.0.0.00.00.00 - Transferências dos Estados e do Distrito Federal e de suas Entidades	44.960.795,00	54.381.228,26	54.381.228,26	9.420.433,26	0,00
1.7.2.8.0.0.0.00.00.00 - Transferências dos Estados - Especifica Estados, DF e Municípios	44.960.795,00	54.381.228,26	54.381.228,26	9.420.433,26	0,00
1.7.2.8.01.0.0.00.00.00 - Participação na Receita dos Estados	43.205.835,00	50.800.874,63	50.800.874,63	7.595.039,63	0,00
1.7.2.8.01.1.0.00.00.00 - Cota-Parte do ICMS	33.174.890,00	40.919.232,01	40.919.232,01	7.744.342,01	0,00
1.7.2.8.01.1.1.00.00.00 - Cota-Parte do ICMS - Principal	33.174.890,00	40.919.232,01	40.919.232,01	7.744.342,01	0,00
0100 - RECURSOS PROPRIOS	24.693.490,00	28.643.462,91	28.643.462,91	3.949.972,91	0,00
0110 - APLICAÇÃO EDUCAÇÃO 25%	10.288.960,00	13.810.240,55	13.810.240,55	3.521.280,55	0,00
0120 - APLICAÇÃO SAÚDE 15%	6.173.380,00	8.695.336,69	8.695.336,69	2.521.956,69	0,00
( - ) Dedução para Formação do FUNDEB	-7.980.940,00	-10.229.808,14	-10.229.808,14	-2.248.868,14	0,00
( - ) 0110 - APLICAÇÃO EDUCAÇÃO 25%	-7.980.940,00	-10.229.808,14	-10.229.808,14	-2.248.868,14	0,00
1.7.2.8.01.2.0.00.00.00 - Cota-Parte do IPVA	9.121.080,00	8.636.275,39	8.636.275,39	0,00	484.804,61
1.7.2.8.01.2.1.00.00.00 - Cota-Parte do IPVA - Principal	9.121.080,00	8.636.275,39	8.636.275,39	0,00	484.804,61
0100 - RECURSOS PROPRIOS	6.840.800,00	6.066.545,23	6.066.545,23	0,00	774.254,77
0110 - APLICAÇÃO EDUCAÇÃO 25%	2.850.340,00	2.901.763,10	2.901.763,10	51.423,10	0,00
0120 - APLICAÇÃO SAÚDE 15%	1.710.210,00	1.827.036,00	1.827.036,00	116.826,00	0,00
( - ) Dedução para Formação do FUNDEB	-2.280.270,00	-2.159.068,94	-2.159.068,94	0,00	-121.201,06
( - ) 0110 - APLICAÇÃO EDUCAÇÃO 25%	-2.280.270,00	-2.159.068,94	-2.159.068,94	0,00	-121.201,06
1.7.2.8.01.3.0.00.00.00 - Cota-Parte do IPI - Municípios	664.665,00	1.150.734,76	1.150.734,76	486.069,76	0,00
1.7.2.8.01.3.1.00.00.00 - Cota-Parte do IPI - Municípios - Principal	664.665,00	1.150.734,76	1.150.734,76	486.069,76	0,00
0100 - RECURSOS PROPRIOS	529.800,00	805.514,34	805.514,34	275.714,34	0,00
0110 - APLICAÇÃO EDUCAÇÃO 25%	220.750,00	388.373,01	388.373,01	167.623,01	0,00
0120 - APLICAÇÃO SAÚDE 15%	132.450,00	244.531,14	244.531,14	112.081,14	0,00
( - ) Dedução para Formação do FUNDEB	-218.335,00	-287.683,73	-287.683,73	-69.348,73	0,00
( - ) 0110 - APLICAÇÃO EDUCAÇÃO 25%	-218.335,00	-287.683,73	-287.683,73	-69.348,73	0,00
1.7.2.8.01.4.0.00.00.00 - Cota-Parte da Contribuição de Intervenção no Domínio Econômico	245.200,00	94.632,47	94.632,47	0,00	150.567,53
1.7.2.8.01.4.1.00.00.00 - Cota-Parte da Contribuição de Intervenção no Domínio Econômico - Principal	245.200,00	94.632,47	94.632,47	0,00	150.567,53



# ESTADO DO RIO DE JANEIRO MUNICÍPIO DE ARARUAMA

Comparativo da Receita Orçada com Arrecadada - Anexo 10  
ENTIDADE(S): PREFEITURA MUNICIPAL DE ARARUAMA

Página: 12 / 14

Data: 13/05/2021


Exercício de 2020

Período de: Janeiro à Dezembro

Títulos	Orçada	Arrecadada		Diferenças	
		No Período	Até o Período	Para (+)	Para (-)
0102 - CIDE	245.200,00	94.632,47	94.632,47	0,00	150.567,53
1.7.2.8.02.0.0.00.00.00 - Transferência da Cota-parte da Compensação Financeira (25%)	1.754.960,00	3.580.353,63	3.580.353,63	1.825.393,63	0,00
1.7.2.8.02.3.0.00.00.00 - Cota-parte Royalties ? Compensação Financeira pela Produção do Petróleo ? Lei nº 7.990	1.754.960,00	3.580.353,63	3.580.353,63	1.825.393,63	0,00
1.7.2.8.02.3.1.00.00.00 - Cota-parte Royalties ? Compensação Financeira pela Produção do Petróleo ? Lei nº 7.990	1.754.960,00	3.580.353,63	3.580.353,63	1.825.393,63	0,00
0101 - ROYAL TIES	1.754.960,00	3.580.353,63	3.580.353,63	1.825.393,63	0,00
1.7.5.0.00.0.0.00.00.00 - Transferências de Outras Instituições Públicas	72.723.220,00	74.580.351,55	74.580.351,55	1.857.131,55	0,00
1.7.5.8.00.0.0.00.00.00 - Transferências de Outras Instituições Públicas - Específica E/M	72.723.220,00	74.580.351,55	74.580.351,55	1.857.131,55	0,00
1.7.5.8.01.0.0.00.00.00 - Transferências de Recursos do Fundo de Manutenção e Desenvolvimento da Educação	72.723.220,00	74.580.351,55	74.580.351,55	1.857.131,55	0,00
1.7.5.8.01.1.0.00.00.00 - Transferências de Recursos do Fundo de Manutenção e Desenvolvimento da Educação	72.723.220,00	74.580.351,55	74.580.351,55	1.857.131,55	0,00
1.7.5.8.01.1.1.00.00.00 - Transferências de Recursos do Fundo de Manutenção e Desenvolvimento da Educação	3.372.280,00	5.735.176,38	5.735.176,38	2.362.896,38	0,00
1.7.5.8.01.1.1.01.00.00 - FUNDEB PARCELA FPM	1.348.912,00	1.147.035,26	1.147.035,26	0,00	201.876,74
0201 - FUNDEB 40%	2.023.368,00	4.588.141,12	4.588.141,12	2.564.773,12	0,00
0202 - FUNDEB 60%	217.130,00	0,00	0,00	0,00	217.130,00
1.7.5.8.01.1.1.02.00.00 - FUNDEB PARCELA LC 87/96	86.852,00	0,00	0,00	0,00	86.852,00
0201 - FUNDEB 40%	130.278,00	0,00	0,00	0,00	130.278,00
0202 - FUNDEB 60%	54.334.630,00	58.678.965,73	58.678.965,73	4.344.335,73	0,00
1.7.5.8.01.1.1.03.00.00 - FUNDEB PARCELA ICMS	21.733.852,00	11.735.793,14	11.735.793,14	0,00	9.998.058,86
0201 - FUNDEB 40%	32.600.778,00	46.943.172,59	46.943.172,59	14.342.394,59	0,00
0202 - FUNDEB 60%	1.303.830,00	1.677.057,06	1.677.057,06	373.227,06	0,00
1.7.5.8.01.1.1.04.00.00 - FUNDEB PARCELA IPI/EXP	521.532,00	335.411,39	335.411,39	0,00	186.120,61
0201 - FUNDEB 40%	782.298,00	1.341.645,67	1.341.645,67	559.347,67	0,00
0202 - FUNDEB 60%	2.498.570,00	2.182.654,12	2.182.654,12	0,00	315.915,88
1.7.5.8.01.1.1.05.00.00 - FUNDEB PARCELA FEP	999.428,00	436.530,73	436.530,73	0,00	562.897,27
0201 - FUNDEB 40%	1.499.142,00	1.746.123,39	1.746.123,39	246.981,39	0,00
0202 - FUNDEB 60%	10.390,00	10.717,33	10.717,33	327,33	0,00
1.7.5.8.01.1.1.06.00.00 - FUNDEB PARCELA ITR	4.156,00	2.143,48	2.143,48	0,00	2.012,52
0201 - FUNDEB 40%	6.234,00	8.573,85	8.573,85	2.339,85	0,00
0202 - FUNDEB 60%	8.155.390,00	4.579.431,26	4.579.431,26	0,00	3.575.958,74
1.7.5.8.01.1.1.07.00.00 - FUNDEB PARCELA IPVA	3.262.156,00	915.886,11	915.886,11	0,00	2.346.269,89
0201 - FUNDEB 40%	4.893.234,00	3.663.545,15	3.663.545,15	0,00	1.229.688,85
0202 - FUNDEB 60%	2.831.000,00	1.716.349,67	1.716.349,67	0,00	1.114.650,33
1.7.5.8.01.1.1.08.00.00 - FUNDEB PARCELA ITCMD	1.132.400,00	343.269,95	343.269,95	0,00	789.130,05
0201 - FUNDEB 40%	1.698.600,00	1.373.079,72	1.373.079,72	0,00	325.520,28
0202 - FUNDEB 60%					







# ESTADO DO RIO DE JANEIRO MUNICÍPIO DE ARARUAMA

Comparativo da Despesa Autorizada com a Realizada - Anexo 11  
ENTIDADE(S): PREFEITURA MUNICIPAL DE ARARUAMA

Página: 1 / 26  
Data: 23/03/2021  
Exercício de 2020  
Período de: Janeiro à Dezembro

Parâmetros: Exercício: 2020; Consolidado: N; Entidade: [{"valor": "5472", "descricao": "PREFEITURA MUNICIPAL DE ARARUAMA"}]; Tipo de Período: A; Despesa: E; Nível Natureza: 3; Enviar Relatório para o Transparência: N -  
Versão: 18 de 10/12/2020 10:16:35

Especificações	DOTAÇÃO INICIAL	DOTAÇÃO ATUALIZADA	Despesa Empenhada		Saldos
			No Período	Até o Período	
<b>ENTIDADE: PREFEITURA MUNICIPAL DE ARARUAMA</b>	<b>1.200.000,00</b>	<b>1.702.179,29</b>	<b>1.534.868,00</b>	<b>1.534.868,00</b>	<b>167.311,29</b>
02.001.001.04 - ADMINISTRAÇÃO	1.200.000,00	1.702.179,29	1.534.868,00	1.534.868,00	167.311,29
02.001.001.04.122 - ADMINISTRAÇÃO GERAL	400.000,00	354.427,95	353.548,62	353.548,62	879,33
02.001.001.04.122.42 - OUVIDORIA ATIVA	70.000,00	3.054,00	3.054,00	3.054,00	0,00
04.122.42.2030 - MANUTENCAO DOS SERVICOS ADMINISTRATIVOS GERAIS	70.000,00	3.054,00	3.054,00	3.054,00	0,00
3.3.90.00.00.00.00 - APLICAÇÕES DIRETAS	70.000,00	3.054,00	3.054,00	3.054,00	0,00
0100 - RECURSOS PROPRIOS	70.000,00	3.054,00	3.054,00	3.054,00	0,00
02.001.001.04.122.46 - GESTAO ADMINISTRATIVA	330.000,00	351.373,95	350.494,62	350.494,62	879,33
04.122.46.2026 - REPRESENTACAO OFICIAL DO GOVERNO	90.000,00	0,00	0,00	0,00	0,00
3.3.90.00.00.00.00 - APLICAÇÕES DIRETAS	90.000,00	0,00	0,00	0,00	0,00
0100 - RECURSOS PROPRIOS	90.000,00	0,00	0,00	0,00	0,00
04.122.46.2030 - MANUTENCAO DOS SERVICOS ADMINISTRATIVOS GERAIS	240.000,00	351.373,95	350.494,62	350.494,62	879,33
3.3.90.00.00.00.00 - APLICAÇÕES DIRETAS	190.000,00	351.373,95	350.494,62	350.494,62	879,33
0100 - RECURSOS PROPRIOS	170.000,00	268.409,54	267.548,38	267.548,38	861,16
0101 - ROYALTES	20.000,00	82.964,41	82.946,24	82.946,24	18,17
4.4.90.00.00.00.00 - APLICAÇÕES DIRETAS	50.000,00	0,00	0,00	0,00	0,00
0100 - RECURSOS PROPRIOS	50.000,00	0,00	0,00	0,00	0,00
02.001.001.04.131 - COMUNICACAO SOCIAL	800.000,00	1.347.751,34	1.181.319,38	1.181.319,38	166.431,96
02.001.001.04.131.47 - POLITICA DE COMUNICACAO SOCIAL	800.000,00	1.347.751,34	1.181.319,38	1.181.319,38	166.431,96
04.131.47.2185 - PUBLICIDADE DE ATOS OFICIAIS	500.000,00	1.147.875,09	981.443,13	981.443,13	166.431,96
3.3.90.00.00.00.00 - APLICAÇÕES DIRETAS	500.000,00	1.147.875,09	981.443,13	981.443,13	166.431,96
0100 - RECURSOS PROPRIOS	460.000,00	820.592,45	654.160,97	654.160,97	166.431,48
0101 - ROYALTES	40.000,00	327.282,64	327.282,16	327.282,16	0,48
04.131.47.2186 - PUBLICIDADE INSTITUCIONAL	300.000,00	199.876,25	199.876,25	199.876,25	0,00
3.3.90.00.00.00.00 - APLICAÇÕES DIRETAS	300.000,00	199.876,25	199.876,25	199.876,25	0,00
0100 - RECURSOS PROPRIOS	300.000,00	199.876,25	199.876,25	199.876,25	0,00
<b>02.002.001 - PROCURADORIA GERAL</b>	<b>1.300.000,00</b>	<b>220.339,31</b>	<b>220.339,31</b>	<b>220.339,31</b>	<b>0,00</b>
02.002.001.04 - ADMINISTRAÇÃO	1.300.000,00	220.339,31	220.339,31	220.339,31	0,00
02.002.001.04.122 - ADMINISTRAÇÃO GERAL	1.300.000,00	220.339,31	220.339,31	220.339,31	0,00
02.002.001.04.122.3 - GESTAO DA POLITICA DE PROCURADORIA GERAL	20.000,00	0,00	0,00	0,00	0,00
04.122.3.2030 - MANUTENCAO DOS SERVICOS ADMINISTRATIVOS GERAIS	20.000,00	0,00	0,00	0,00	0,00

  
Lívia Bello  
Prefeita

Mônica C. d. Silva  
CRC/RJ-10332/O-6  
MATR. 9813-2





# ESTADO DO RIO DE JANEIRO MUNICÍPIO DE ARARUAMA

Comparativo da Despesa Autorizada com a Realizada - Anexo 11

ENTIDADE(S): PREFEITURA MUNICIPAL DE ARARUAMA

Página: 2 / 26  
Data: 23/03/2021  
Exercício de 2020

Período de: Janeiro à Dezembro

Parâmetros: Exercício: 2020; Consolidado: N; Entidade: [{"valor": "5472", "descricao": "PREFEITURA MUNICIPAL DE ARARUAMA"}]; Tipo de Período: A; Despesa: E; Nível Natureza: 3; Enviar Relatório para o Transparência: N -  
Versão: 18 de 10/12/2020 10:16:35

Especificações	DOTAÇÃO INICIAL	DOTAÇÃO ATUALIZADA	Despesa Empenhada		Saldos
			No Período	Até o Período	
3.3.90.00.00.00.00 - APLICAÇÕES DIRETAS	17.500,00	0,00	0,00	0,00	0,00
0100 - RECURSOS PROPRIOS	17.500,00	0,00	0,00	0,00	0,00
4.4.90.00.00.00.00 - APLICAÇÕES DIRETAS	2.500,00	0,00	0,00	0,00	0,00
0100 - RECURSOS PROPRIOS	2.500,00	0,00	0,00	0,00	0,00
02.002.001.04.122.41 - DECISÕES JUDICIAIS	440.000,00	220.339,31	220.339,31	220.339,31	0,00
04.122.41.2032 - CUMPRIMENTO DE SENTENÇAS JUDICIAIS	440.000,00	220.339,31	220.339,31	220.339,31	0,00
3.1.90.00.00.00.00 - APLICAÇÕES DIRETAS	220.000,00	131.178,42	131.178,42	131.178,42	0,00
0100 - RECURSOS PROPRIOS	220.000,00	131.178,42	131.178,42	131.178,42	0,00
3.3.90.00.00.00.00 - APLICAÇÕES DIRETAS	220.000,00	89.160,89	89.160,89	89.160,89	0,00
0100 - RECURSOS PROPRIOS	220.000,00	89.160,89	89.160,89	89.160,89	0,00
02.002.001.04.122.49 - DIVIDA INTERNA	840.000,00	0,00	0,00	0,00	0,00
04.122.49.2032 - CUMPRIMENTO DE SENTENÇAS JUDICIAIS	840.000,00	0,00	0,00	0,00	0,00
3.3.90.00.00.00.00 - APLICAÇÕES DIRETAS	840.000,00	0,00	0,00	0,00	0,00
0100 - RECURSOS PROPRIOS	840.000,00	0,00	0,00	0,00	0,00
<b>02.003.001 - SECRETARIA DE GOVERNO</b>	<b>40.000,00</b>	<b>0,00</b>	<b>0,00</b>	<b>0,00</b>	<b>0,00</b>
02.003.001.04 - ADMINISTRAÇÃO	40.000,00	0,00	0,00	0,00	0,00
02.003.001.04.122 - ADMINISTRAÇÃO GERAL	40.000,00	0,00	0,00	0,00	0,00
02.003.001.04.122.46 - GESTAO ADMINISTRATIVA	40.000,00	0,00	0,00	0,00	0,00
04.122.46.2030 - MANUTENCAO DOS SERVICOS ADMINISTRATIVOS GERAIS	40.000,00	0,00	0,00	0,00	0,00
3.3.90.00.00.00.00 - APLICAÇÕES DIRETAS	30.000,00	0,00	0,00	0,00	0,00
0100 - RECURSOS PROPRIOS	30.000,00	0,00	0,00	0,00	0,00
4.4.90.00.00.00.00 - APLICAÇÕES DIRETAS	10.000,00	0,00	0,00	0,00	0,00
0100 - RECURSOS PROPRIOS	10.000,00	0,00	0,00	0,00	0,00
<b>02.005.001 - SECRETARIA DE SEGURANÇA, ORDEM PÚBLICA E DEFESA CIV</b>	<b>327.000,00</b>	<b>346.828,75</b>	<b>226.592,04</b>	<b>226.592,04</b>	<b>120.236,71</b>
02.005.001.03 - ESSENCIAL À JUSTIÇA	0,00	2.600,00	2.600,00	2.600,00	0,00
02.005.001.03.122 - ADMINISTRAÇÃO GERAL	0,00	2.600,00	2.600,00	2.600,00	0,00
02.005.001.03.122.6 - GUARDA MUNICIPL MODERNA	0,00	2.600,00	2.600,00	2.600,00	0,00
03.122.6.1003 - REAPARELHAMENTO PARA SEGURANCA	0,00	2.600,00	2.600,00	2.600,00	0,00
4.4.90.00.00.00.00 - APLICAÇÕES DIRETAS	0,00	2.600,00	2.600,00	2.600,00	0,00
0101 - ROYALTES	0,00	2.600,00	2.600,00	2.600,00	0,00
02.005.001.06 - SEGURANÇA PÚBLICA	327.000,00	344.228,75	223.992,04	223.992,04	120.236,71
02.005.001.06.122 - ADMINISTRAÇÃO GERAL	295.000,00	344.228,75	223.992,04	223.992,04	120.236,71



# ESTADO DO RIO DE JANEIRO MUNICÍPIO DE ARARUAMA

Comparativo da Despesa Autorizada com a Realizada - Anexo 11


ENTIDADE(S): PREFEITURA MUNICIPAL DE ARARUAMA

Página: 3 / 26  
Data: 23/03/2021  
Exercício de 2020

Período de: Janeiro à Dezembro

Parâmetros: Exercício: 2020; Consolidação: N; Entidade: [{"valor": "5472", "descricao": "PREFEITURA MUNICIPAL DE ARARUAMA"}]; Tipo de Período: A; Despesa: E; Nível Natureza: 3; Enviar Relatório para o Transparência: N -  
Versão: 18 de 10/12/2020 10:16:35

Especificações	DOTAÇÃO INICIAL	DOTAÇÃO ATUALIZADA	Despesa Empenhada		Saldos
			No Período	Até o Período	
02.005.001.06.122.46 - GESTAO ADMINISTRATIVA	200.000,00	189.187,75	109.951,04	109.951,04	79.236,71
06.122.46.2030 - MANUTENCAO DOS SERVICOS ADMINISTRATIVOS GERAIS	200.000,00	189.187,75	109.951,04	109.951,04	79.236,71
3.3.90.00.00.00.00 - APLICAÇÕES DIRETAS	200.000,00	189.187,75	109.951,04	109.951,04	79.236,71
0100 - RECURSOS PROPRIOS	70.000,00	80.192,75	80.192,00	80.192,00	0,75
0101 - ROYALTES	40.000,00	18.995,00	18.995,00	18.995,00	0,00
0105 - MULTA DE TRANSITO	90.000,00	90.000,00	10.764,04	10.764,04	79.235,96
02.005.001.06.122.6 - GUARDA MUNICIAPL MODERNA	95.000,00	155.041,00	114.041,00	114.041,00	41.000,00
06.122.6.1003 - REAPARELHAMENTO PARA SEGURANCA	95.000,00	155.041,00	114.041,00	114.041,00	41.000,00
3.3.90.00.00.00.00 - APLICAÇÕES DIRETAS	20.000,00	11.700,00	11.700,00	11.700,00	0,00
0100 - RECURSOS PROPRIOS	20.000,00	2.700,00	2.700,00	2.700,00	0,00
0105 - MULTA DE TRANSITO	0,00	9.000,00	9.000,00	9.000,00	0,00
4.4.90.00.00.00.00 - APLICAÇÕES DIRETAS	75.000,00	143.341,00	102.341,00	102.341,00	41.000,00
0100 - RECURSOS PROPRIOS	25.000,00	33.300,00	33.300,00	33.300,00	0,00
0101 - ROYALTES	0,00	69.041,00	69.041,00	69.041,00	0,00
0105 - MULTA DE TRANSITO	50.000,00	41.000,00	0,00	0,00	41.000,00
02.005.001.06.128 - FORMAÇÃO DE RECURSOS HUMANOS	32.000,00	0,00	0,00	0,00	0,00
02.005.001.06.128.46 - GESTAO ADMINISTRATIVA	32.000,00	0,00	0,00	0,00	0,00
06.128.46.2226 - VALORIZAÇÃO DA GUARDA CIVIL MUNICIPAL	32.000,00	0,00	0,00	0,00	0,00
3.3.90.00.00.00.00 - APLICAÇÕES DIRETAS	32.000,00	0,00	0,00	0,00	0,00
0100 - RECURSOS PROPRIOS	32.000,00	0,00	0,00	0,00	0,00
<b>02.005.002 - SUPERINTENDENCIA DE DEFESA CIVIL</b>	<b>85.000,00</b>	<b>352.534,20</b>	<b>10.000,00</b>	<b>10.000,00</b>	<b>342.534,20</b>
02.005.002.06 - SEGURANÇA PÚBLICA	85.000,00	352.534,20	10.000,00	10.000,00	342.534,20
02.005.002.06.182 - DEFESA CIVIL	85.000,00	352.534,20	10.000,00	10.000,00	342.534,20
02.005.002.06.182.11 - DEFESA CIVIL FORTALECIDA	85.000,00	352.534,20	10.000,00	10.000,00	342.534,20
06.182.11.1006 - REAPARELHAMENTO DA DEFESA CIVIL	42.000,00	352.534,20	10.000,00	10.000,00	342.534,20
4.4.90.00.00.00.00 - APLICAÇÕES DIRETAS	42.000,00	352.534,20	10.000,00	10.000,00	342.534,20
0100 - RECURSOS PROPRIOS	42.000,00	342.534,20	0,00	0,00	342.534,20
0101 - ROYALTES	0,00	10.000,00	10.000,00	10.000,00	0,00
06.182.11.2030 - MANUTENCAO DOS SERVICOS ADMINISTRATIVOS GERAIS	43.000,00	0,00	0,00	0,00	0,00
3.3.90.00.00.00.00 - APLICAÇÕES DIRETAS	33.000,00	0,00	0,00	0,00	0,00
0100 - RECURSOS PROPRIOS	33.000,00	0,00	0,00	0,00	0,00
4.4.90.00.00.00.00 - APLICAÇÕES DIRETAS	10.000,00	0,00	0,00	0,00	0,00



# ESTADO DO RIO DE JANEIRO MUNICÍPIO DE ARARUAMA

Comparativo da Despesa Autorizada com a Realizada - Anexo 11

ENTIDADE(S): PREFEITURA MUNICIPAL DE ARARUAMA

Página: 4 / 26  
Data: 23/03/2021  
Exercício de 2020

Período de: Janeiro à Dezembro

Parâmetros: Exercício: 2020; Consolidação: N; Entidade: [{"valor": "5472", "descricao": "PREFEITURA MUNICIPAL DE ARARUAMA"}]; Tipo de Período: A; Despesa: E; Nível Natureza: 3; Enviar Relatório para o Transparência: N -  
Versão: 18 de 10/12/2020 10:16:35

Especificações	DOTAÇÃO INICIAL	DOTAÇÃO ATUALIZADA	Despesa Empenhada		Saldos
			No Período	Até o Período	
0100 - RECURSOS PROPRIOS	10.000,00	0,00	0,00	0,00	0,00
<b>02.006.001 - SECRETARIA DE ADMINISTRACAO</b>	<b>38.939.806,48</b>	<b>45.350.493,49</b>	<b>45.110.417,01</b>	<b>45.110.417,01</b>	<b>240.076,48</b>
02.006.001.04 - ADMINISTRAÇÃO	38.939.806,48	45.350.493,49	45.110.417,01	45.110.417,01	240.076,48
02.006.001.04.122 - ADMINISTRAÇÃO GERAL	38.939.806,48	45.350.493,49	45.110.417,01	45.110.417,01	240.076,48
02.006.001.04.122.46 - GESTAO ADMINISTRATIVA	38.319.806,48	45.256.282,64	45.025.206,16	45.025.206,16	231.076,48
04.122.46.2029 - INFORMATIZACAO E MODERNIZACAO TECNOLOGICA	900.000,00	380.408,22	380.404,70	380.404,70	3,52
3.3.90.00.00.00.00 - APLICAÇÕES DIRETAS	890.000,00	380.408,22	380.404,70	380.404,70	3,52
0100 - RECURSOS PROPRIOS	890.000,00	103.764,62	103.761,10	103.761,10	3,52
0101 - ROYALTES	0,00	276.643,60	276.643,60	276.643,60	0,00
4.4.90.00.00.00.00 - APLICAÇÕES DIRETAS	10.000,00	0,00	0,00	0,00	0,00
0100 - RECURSOS PROPRIOS	10.000,00	0,00	0,00	0,00	0,00
04.122.46.2030 - MANUTENCAO DOS SERVICOS ADMINISTRATIVOS GERAIS	1.100.000,00	1.490.202,29	1.354.824,31	1.354.824,31	135.377,98
3.3.90.00.00.00.00 - APLICAÇÕES DIRETAS	1.030.000,00	1.483.552,29	1.348.174,31	1.348.174,31	135.377,98
0100 - RECURSOS PROPRIOS	1.030.000,00	839.204,15	794.424,92	794.424,92	44.779,23
0101 - ROYALTES	0,00	644.348,14	553.749,39	553.749,39	90.598,75
4.4.90.00.00.00.00 - APLICAÇÕES DIRETAS	70.000,00	6.650,00	6.650,00	6.650,00	0,00
0100 - RECURSOS PROPRIOS	70.000,00	6.650,00	6.650,00	6.650,00	0,00
04.122.46.2031 - REMUNERACAO DE PESSOAL E ENCARGOS SOCIAIS	34.309.806,48	40.366.755,35	40.366.752,35	40.366.752,35	3,00
3.1.90.00.00.00.00 - APLICAÇÕES DIRETAS	29.739.806,48	35.973.253,46	35.973.251,46	35.973.251,46	2,00
0100 - RECURSOS PROPRIOS	29.739.806,48	35.973.253,46	35.973.251,46	35.973.251,46	2,00
3.1.91.00.00.00.00 - APLICAÇÃO DIRETA DECORRENTE DE OPERAÇÃO ENTRE ÓRGÃOS, FUNDOS E	4.370.000,00	4.376.960,39	4.376.959,39	4.376.959,39	1,00
0100 - RECURSOS PROPRIOS	4.370.000,00	4.376.960,39	4.376.959,39	4.376.959,39	1,00
3.3.90.00.00.00.00 - APLICAÇÕES DIRETAS	200.000,00	16.541,50	16.541,50	16.541,50	0,00
0100 - RECURSOS PROPRIOS	200.000,00	16.541,50	16.541,50	16.541,50	0,00
04.122.46.2042 - SERVICOS CONCESSIONADOS	2.000.000,00	3.018.916,78	2.923.224,80	2.923.224,80	95.691,98
3.3.90.00.00.00.00 - APLICAÇÕES DIRETAS	2.000.000,00	3.018.916,78	2.923.224,80	2.923.224,80	95.691,98
0100 - RECURSOS PROPRIOS	150.000,00	886.484,37	886.483,89	886.483,89	0,48
0101 - ROYALTES	900.000,00	1.619.601,51	1.523.910,01	1.523.910,01	95.691,50
0103 - COSIP	950.000,00	512.830,90	512.830,90	512.830,90	0,00
04.122.46.2184 - ASSINATURAS DE PERIODICOS, SUPLEMENTOS A LEGISLACAO E AFINS	10.000,00	0,00	0,00	0,00	0,00
3.3.90.00.00.00.00 - APLICAÇÕES DIRETAS	10.000,00	0,00	0,00	0,00	0,00
0100 - RECURSOS PROPRIOS	10.000,00	0,00	0,00	0,00	0,00




# ESTADO DO RIO DE JANEIRO MUNICÍPIO DE ARARUAMA

Comparativo da Despesa Autorizada com a Realizada - Anexo 11  
ENTIDADE(S): PREFEITURA MUNICIPAL DE ARARUAMA

Página: 5 / 26  
Data: 23/03/2021  
Exercício de 2020  
Período de: Janeiro à Dezembro

Parâmetros: Exercício: 2020; Consolidado: N; Entidade: [{"valor": "5472", "descricao": "PREFEITURA MUNICIPAL DE ARARUAMA"}]; Tipo de Período: A; Despesa: E; Nível Natureza: 3; Enviar Relatório para o Transparência: N -  
Versão: 18 de 10/12/2020 10:16:35

Especificações	DOTAÇÃO INICIAL	DOTAÇÃO ATUALIZADA	Despesa Empenhada		Saldos
			No Período	Até o Período	
02.006.001.04.122.53 - ALIMENTACAO E TRANSPORTE	450.000,00	0,00	0,00	0,00	0,00
04.122.53.2188 - AUXILIO FINANCEIRO AO SERVIDOR	450.000,00	0,00	0,00	0,00	0,00
3.3.90.00.00.00.00 - APLICAÇÕES DIRETAS	450.000,00	0,00	0,00	0,00	0,00
0100 - RECURSOS PROPRIOS	450.000,00	0,00	0,00	0,00	0,00
02.006.001.04.122.7 - MODERNIZACAO DA ESTRUTURA ADMINISTRATIVA	50.000,00	36.210,85	36.210,85	36.210,85	0,00
04.122.7.1002 - REEQUIPAMENTO DAS UNIDADES ADMINISTRATIVAS	50.000,00	36.210,85	36.210,85	36.210,85	0,00
3.3.90.00.00.00.00 - APLICAÇÕES DIRETAS	30.000,00	15.608,25	15.608,25	15.608,25	0,00
0100 - RECURSOS PROPRIOS	30.000,00	0,00	0,00	0,00	0,00
0101 - ROYALTES	0,00	15.608,25	15.608,25	15.608,25	0,00
4.4.90.00.00.00.00 - APLICAÇÕES DIRETAS	20.000,00	20.602,60	20.602,60	20.602,60	0,00
0100 - RECURSOS PROPRIOS	20.000,00	2.700,00	2.700,00	2.700,00	0,00
0101 - ROYALTES	0,00	17.902,60	17.902,60	17.902,60	0,00
02.006.001.04.122.75 - ARARUAMA SEGURANÇA JÁ	120.000,00	58.000,00	49.000,00	49.000,00	9.000,00
04.122.75.2225 - ARARUAMA SEGURANÇA JÁ	120.000,00	58.000,00	49.000,00	49.000,00	9.000,00
3.1.90.00.00.00.00 - APLICAÇÕES DIRETAS	120.000,00	58.000,00	49.000,00	49.000,00	9.000,00
0100 - RECURSOS PROPRIOS	120.000,00	58.000,00	49.000,00	49.000,00	9.000,00
<b>02.007.001 - SECRETARIA DE FAZENDA E PLANEJAMENTO</b>	<b>30.308.000,00</b>	<b>23.448.600,95</b>	<b>22.930.312,87</b>	<b>22.930.312,87</b>	<b>518.288,08</b>
02.007.001.26 - TRANSPORTE	3.000.000,00	1.810.058,13	1.810.058,13	1.810.058,13	0,00
02.007.001.26.843 - SERVIÇO DA DÍVIDA INTERNA	3.000.000,00	1.810.058,13	1.810.058,13	1.810.058,13	0,00
02.007.001.26.843.46 - GESTAO ADMINISTRATIVA	3.000.000,00	1.810.058,13	1.810.058,13	1.810.058,13	0,00
26.843.46.3042 - AMORTIZAÇÃO E ENCARGOS DE DÍVIDA - IBASMA	3.000.000,00	1.810.058,13	1.810.058,13	1.810.058,13	0,00
3.2.90.00.00.00.00 - APLICAÇÕES DIRETAS	200.000,00	0,00	0,00	0,00	0,00
0100 - RECURSOS PROPRIOS	200.000,00	0,00	0,00	0,00	0,00
4.6.90.00.00.00.00 - APLICAÇÕES DIRETAS	2.800.000,00	1.810.058,13	1.810.058,13	1.810.058,13	0,00
0100 - RECURSOS PROPRIOS	2.800.000,00	1.810.058,13	1.810.058,13	1.810.058,13	0,00
02.007.001.28 - ENCARGOS ESPECIAIS	20.358.000,00	16.326.871,54	15.948.973,00	15.948.973,00	377.898,54
02.007.001.28.843 - SERVIÇO DA DÍVIDA INTERNA	17.758.000,00	12.829.534,88	12.829.534,88	12.829.534,88	0,00
02.007.001.28.843.49 - DÍVIDA INTERNA	17.758.000,00	12.829.534,88	12.829.534,88	12.829.534,88	0,00
28.843.49.3034 - AMORTIZACAO E ENCARGOS DA DÍVIDA -FGTS	150.000,00	10.000,00	10.000,00	10.000,00	0,00
3.2.90.00.00.00.00 - APLICAÇÕES DIRETAS	10.000,00	10.000,00	10.000,00	10.000,00	0,00
0100 - RECURSOS PROPRIOS	10.000,00	10.000,00	10.000,00	10.000,00	0,00
4.6.90.00.00.00.00 - APLICAÇÕES DIRETAS	140.000,00	0,00	0,00	0,00	0,00



# ESTADO DO RIO DE JANEIRO MUNICÍPIO DE ARARUAMA

Comparativo da Despesa Autorizada com a Realizada - Anexo 11  
ENTIDADE(S): PREFEITURA MUNICIPAL DE ARARUAMA

Página: 6 / 26  
Data: 23/03/2021  
Exercício de 2020  
Período de: Janeiro à Dezembro

Parâmetros: Exercício: 2020; Consolidado: N; Entidade: [{"valor": "5472", "descricao": "PREFEITURA MUNICIPAL DE ARARUAMA"}]; Tipo de Período: A; Despesa: E; Nível Natureza: 3; Enviar Relatório para o Transparência: N -  
Versão: 18 de 10/12/2020 10:16:35

Especificações	DOTAÇÃO INICIAL	DOTAÇÃO ATUALIZADA	Despesa Empenhada		Saldos
			No Período	Até o Período	
0100 - RECURSOS PROPRIOS	140.000,00	0,00	0,00	0,00	0,00
28.843.49.3035 - AMORTIZACAO E ENCARGOS DA DIVIDA -INSS	9.720.000,00	6.641.803,25	6.641.803,25	6.641.803,25	0,00
3.2.90.00.00.00.00 - APLICAÇÕES DIRETAS	120.000,00	0,00	0,00	0,00	0,00
0100 - RECURSOS PROPRIOS	120.000,00	0,00	0,00	0,00	0,00
4.6.90.00.00.00.00 - APLICAÇÕES DIRETAS	9.600.000,00	6.641.803,25	6.641.803,25	6.641.803,25	0,00
0100 - RECURSOS PROPRIOS	9.600.000,00	6.069.704,56	6.069.704,56	6.069.704,56	0,00
0101 - ROYALTES	0,00	572.098,69	572.098,69	572.098,69	0,00
28.843.49.3036 - AMORTIZACAO E ENCARGOS DA DIVIDA -VALE VERDE	38.000,00	56.072,34	56.072,34	56.072,34	0,00
3.2.90.00.00.00.00 - APLICAÇÕES DIRETAS	8.000,00	0,00	0,00	0,00	0,00
0100 - RECURSOS PROPRIOS	8.000,00	0,00	0,00	0,00	0,00
4.6.90.00.00.00.00 - APLICAÇÕES DIRETAS	30.000,00	56.072,34	56.072,34	56.072,34	0,00
0100 - RECURSOS PROPRIOS	30.000,00	0,00	0,00	0,00	0,00
0101 - ROYALTES	0,00	56.072,34	56.072,34	56.072,34	0,00
28.843.49.3039 - AMORTIZACAO E ENCARGOS DA DIVIDA -RFB (EMPRESA PUBLICAS)	7.200.000,00	6.121.659,29	6.121.659,29	6.121.659,29	0,00
3.2.90.00.00.00.00 - APLICAÇÕES DIRETAS	800.000,00	0,00	0,00	0,00	0,00
0100 - RECURSOS PROPRIOS	800.000,00	0,00	0,00	0,00	0,00
4.6.90.00.00.00.00 - APLICAÇÕES DIRETAS	6.400.000,00	6.121.659,29	6.121.659,29	6.121.659,29	0,00
0100 - RECURSOS PROPRIOS	2.900.000,00	2.276.712,78	2.276.712,78	2.276.712,78	0,00
0101 - ROYALTES	0,00	344.946,51	344.946,51	344.946,51	0,00
0121 - ROYALTIES - LIBRA	3.500.000,00	3.500.000,00	3.500.000,00	3.500.000,00	0,00
28.843.49.3040 - AMORTIZACÃO E ENCARGOS DA DIVIDA -JUTURNAIBA	650.000,00	0,00	0,00	0,00	0,00
3.2.90.00.00.00.00 - APLICAÇÕES DIRETAS	100.000,00	0,00	0,00	0,00	0,00
0100 - RECURSOS PROPRIOS	100.000,00	0,00	0,00	0,00	0,00
4.6.90.00.00.00.00 - APLICAÇÕES DIRETAS	550.000,00	0,00	0,00	0,00	0,00
0100 - RECURSOS PROPRIOS	550.000,00	0,00	0,00	0,00	0,00
02.007.001.28.846 - OUTROS ENCARGOS ESPECIAIS	2.600.000,00	3.497.336,66	3.119.438,12	3.119.438,12	377.898,54
02.007.001.28.846.50 - ENCARGOS SOCIAIS	2.600.000,00	3.497.336,66	3.119.438,12	3.119.438,12	377.898,54
28.846.50.2040 - CONTRIBUICOES SOCIAIS	2.600.000,00	3.497.336,66	3.119.438,12	3.119.438,12	377.898,54
3.3.90.00.00.00.00 - APLICAÇÕES DIRETAS	2.600.000,00	3.497.336,66	3.119.438,12	3.119.438,12	377.898,54
0100 - RECURSOS PROPRIOS	1.030.383,00	1.789.131,85	1.789.131,52	1.789.131,52	0,33
0101 - ROYALTES	837.117,00	948.987,30	948.641,38	948.641,38	345,92
0102 - CIDE	25.000,00	25.000,00	946,30	946,30	24.053,70



# ESTADO DO RIO DE JANEIRO MUNICÍPIO DE ARARUAMA


Comparativo da Despesa Autorizada com a Realizada - Anexo 11

ENTIDADE(S): PREFEITURA MUNICIPAL DE ARARUAMA

Página: 7 / 26  
Data: 23/03/2021  
Exercício de 2020  
Período de: Janeiro à Dezembro

Parâmetros: Exercício: 2020; Consolidado: N; Entidade: [{"valor": "5472", "descricao": "PREFEITURA MUNICIPAL DE ARARUAMA"}]; Tipo de Período: A; Despesa: E; Nível Natureza: 3; Enviar Relatório para o Transparência: N - Versão: 18 de 10/12/2020 10:16:35

Especificações	DOTAÇÃO INICIAL	DOTAÇÃO ATUALIZADA	Despesa Empenhada		Saldos
			No Período	Até o Período	
0103 - COSIP	450.000,00	352.998,59	0,00	0,00	352.998,59
0121 - ROYALTIES - LIBRA	257.500,00	257.500,00	257.000,00	257.000,00	500,00
0359 - COVID-19 AFM	0,00	123.718,92	123.718,92	123.718,92	0,00
02.007.001.04 - ADMINISTRAÇÃO	3.000.000,00	5.311.671,28	5.171.281,74	5.171.281,74	140.389,54
02.007.001.04.129 - ADMINISTRAÇÃO DE RECEITAS	3.000.000,00	5.311.671,28	5.171.281,74	5.171.281,74	140.389,54
02.007.001.04.129.46 - GESTAO ADMINISTRATIVA	3.000.000,00	5.311.671,28	5.171.281,74	5.171.281,74	140.389,54
04.129.46.2030 - MANUTENCAO DOS SERVICOS ADMINISTRATIVOS GERAIS	3.000.000,00	5.311.671,28	5.171.281,74	5.171.281,74	140.389,54
3.1.91.00.00.00.00 - APLICAÇÃO DIRETA DECORRENTE DE OPERAÇÃO ENTRE ÓRGÃOS, FUNDOS E	0,00	16.236,57	16.236,57	16.236,57	0,00
0100 - RECURSOS PROPRIOS	0,00	16.236,57	16.236,57	16.236,57	0,00
3.3.90.00.00.00.00 - APLICAÇÕES DIRETAS	3.000.000,00	5.295.434,71	5.155.045,17	5.155.045,17	140.389,54
0100 - RECURSOS PROPRIOS	100.000,00	2.015.814,06	1.904.213,10	1.904.213,10	111.600,96
0101 - ROYALTIES	0,00	251.832,81	251.832,81	251.832,81	0,00
0103 - COSIP	2.900.000,00	2.974.256,46	2.945.934,18	2.945.934,18	28.322,28
0121 - ROYALTIES - LIBRA	0,00	30.341,50	29.875,20	29.875,20	466,30
0133 - BÔNUS PRÉ-SAL	0,00	23.189,88	23.189,88	23.189,88	0,00
02.007.001.99 - RESERVA DE CONTINGÊNCIA	3.950.000,00	0,00	0,00	0,00	0,00
02.007.001.99.999 - RESERVA DE CONTINGÊNCIA	3.950.000,00	0,00	0,00	0,00	0,00
02.007.001.99.999.9999 - RESERVA DE CONTINGENCIA	3.950.000,00	0,00	0,00	0,00	0,00
99.999.9999.2041 - RESERVA DE CONTINGENCIA	3.950.000,00	0,00	0,00	0,00	0,00
9.9.99.00.00.00.00 - RESERVA DE CONTINGÊNCIA OU RESERVA DO RPPS	3.950.000,00	0,00	0,00	0,00	0,00
0100 - RECURSOS PROPRIOS	3.950.000,00	0,00	0,00	0,00	0,00
<b>02.007.002 - SUPERINTENDENCIA DE PLANEJAMENTO</b>	<b>1.570.000,00</b>	<b>2.585.615,65</b>	<b>2.585.613,99</b>	<b>2.585.613,99</b>	<b>1,66</b>
02.007.002.04 - ADMINISTRAÇÃO	1.570.000,00	2.585.615,65	2.585.613,99	2.585.613,99	1,66
02.007.002.04.122 - ADMINISTRAÇÃO GERAL	1.570.000,00	2.585.615,65	2.585.613,99	2.585.613,99	1,66
02.007.002.04.122.46 - GESTAO ADMINISTRATIVA	1.570.000,00	2.585.615,65	2.585.613,99	2.585.613,99	1,66
04.122.46.2029 - INFORMATIZACAO E MODERNIZACAO TECNOLÓGICA	900.000,00	2.585.615,65	2.585.613,99	2.585.613,99	1,66
3.3.90.00.00.00.00 - APLICAÇÕES DIRETAS	700.000,00	1.813.991,60	1.813.989,94	1.813.989,94	1,66
0100 - RECURSOS PROPRIOS	300.000,00	182.444,00	182.444,00	182.444,00	0,00
0101 - ROYALTIES	400.000,00	1.631.547,60	1.631.545,94	1.631.545,94	1,66
4.4.90.00.00.00.00 - APLICAÇÕES DIRETAS	200.000,00	771.624,05	771.624,05	771.624,05	0,00
0100 - RECURSOS PROPRIOS	100.000,00	0,00	0,00	0,00	0,00
0101 - ROYALTIES	100.000,00	771.624,05	771.624,05	771.624,05	0,00



# ESTADO DO RIO DE JANEIRO MUNICÍPIO DE ARARUAMA

Comparativo da Despesa Autorizada com a Realizada - Anexo 11  
ENTIDADE(S): PREFEITURA MUNICIPAL DE ARARUAMA

Página: 8 / 26  
Data: 23/03/2021  
Exercício de 2020

Período de: Janeiro à Dezembro

Parâmetros: Exercício: 2020; Consolidado: N; Entidade: [{"valor": "5472", "descricao": "PREFEITURA MUNICIPAL DE ARARUAMA"}]; Tipo de Período: A; Despesa: E; Nível Natureza: 3; Enviar Relatório para o Transparência: N -  
Versão: 18 de 10/12/2020 10:16:35

Especificações	DOTAÇÃO INICIAL	DOTAÇÃO ATUALIZADA	Despesa Empenhada		Saldos
			No Período	Até o Período	
04.122.46.2030 - MANUTENCAO DOS SERVICOS ADMINISTRATIVOS GERAIS	670.000,00	0,00	0,00	0,00	0,00
3.3.90.00.00.00.00 - APLICAÇÕES DIRETAS	665.900,00	0,00	0,00	0,00	0,00
0100 - RECURSOS PROPRIOS	13.000,00	0,00	0,00	0,00	0,00
0101 - ROYALTES	652.900,00	0,00	0,00	0,00	0,00
4.4.90.00.00.00.00 - APLICAÇÕES DIRETAS	4.100,00	0,00	0,00	0,00	0,00
0100 - RECURSOS PROPRIOS	4.100,00	0,00	0,00	0,00	0,00
<b>02.008.001 - SECRETARIA DE CONTROLADORIA GERAL</b>	<b>50.000,00</b>	<b>1.700,00</b>	<b>1.700,00</b>	<b>1.700,00</b>	<b>0,00</b>
02.008.001.04 - ADMINISTRAÇÃO	50.000,00	1.700,00	1.700,00	1.700,00	0,00
02.008.001.04.122 - ADMINISTRAÇÃO GERAL	50.000,00	1.700,00	1.700,00	1.700,00	0,00
02.008.001.04.122.46 - GESTAO ADMINISTRATIVA	50.000,00	1.700,00	1.700,00	1.700,00	0,00
04.122.46.2030 - MANUTENCAO DOS SERVICOS ADMINISTRATIVOS GERAIS	50.000,00	1.700,00	1.700,00	1.700,00	0,00
3.3.90.00.00.00.00 - APLICAÇÕES DIRETAS	30.000,00	1.700,00	1.700,00	1.700,00	0,00
0100 - RECURSOS PROPRIOS	30.000,00	1.700,00	1.700,00	1.700,00	0,00
4.4.90.00.00.00.00 - APLICAÇÕES DIRETAS	20.000,00	0,00	0,00	0,00	0,00
0100 - RECURSOS PROPRIOS	20.000,00	0,00	0,00	0,00	0,00
<b>02.009.001 - SECRETARIA DE TRANSPORTE</b>	<b>2.855.000,00</b>	<b>5.591.625,25</b>	<b>5.465.919,77</b>	<b>5.465.919,77</b>	<b>125.705,48</b>
02.009.001.26 - TRANSPORTE	2.680.000,00	2.231.206,48	2.174.097,89	2.174.097,89	57.108,59
02.009.001.26.782 - TRANSPORTE RODOVIÁRIO	2.680.000,00	2.231.206,48	2.174.097,89	2.174.097,89	57.108,59
02.009.001.26.782.46 - GESTAO ADMINISTRATIVA	2.680.000,00	2.231.206,48	2.174.097,89	2.174.097,89	57.108,59
26.782.46.2043 - MANUTENCAO DA FROTA DE VEICULOS	2.000.000,00	1.909.251,41	1.875.196,65	1.875.196,65	34.054,76
3.3.90.00.00.00.00 - APLICAÇÕES DIRETAS	2.000.000,00	1.909.251,41	1.875.196,65	1.875.196,65	34.054,76
0100 - RECURSOS PROPRIOS	1.000.000,00	681.334,84	681.334,84	681.334,84	0,00
0101 - ROYALTES	800.000,00	788.865,18	754.810,42	754.810,42	34.054,76
0105 - MULTA DE TRANSITO	200.000,00	439.051,39	439.051,39	439.051,39	0,00
26.782.46.2044 - AMPLIAR E MANUTENCAO DA SINALIZACAOE TRANSITO	680.000,00	321.955,07	298.901,24	298.901,24	23.053,83
3.3.90.00.00.00.00 - APLICAÇÕES DIRETAS	510.620,00	310.621,73	297.567,90	297.567,90	13.053,83
0100 - RECURSOS PROPRIOS	480.000,00	0,00	0,00	0,00	0,00
0101 - ROYALTES	0,00	143.532,90	143.532,90	143.532,90	0,00
0105 - MULTA DE TRANSITO	30.620,00	167.088,83	154.035,00	154.035,00	13.053,83
4.4.90.00.00.00.00 - APLICAÇÕES DIRETAS	169.380,00	11.333,34	1.333,34	1.333,34	10.000,00
0100 - RECURSOS PROPRIOS	159.380,00	1.333,34	1.333,34	1.333,34	0,00
0105 - MULTA DE TRANSITO	10.000,00	10.000,00	0,00	0,00	10.000,00



# ESTADO DO RIO DE JANEIRO MUNICÍPIO DE ARARUAMA

Comparativo da Despesa Autorizada com a Realizada - Anexo 11  
ENTIDADE(S): PREFEITURA MUNICIPAL DE ARARUAMA


Página: 9 / 26  
Data: 23/03/2021  
Exercício de 2020

Período de: Janeiro à Dezembro

Parâmetros: Exercício: 2020; Consolidado: N; Entidade: [{"valor": "5472", "descricao": "PREFEITURA MUNICIPAL DE ARARUAMA"}]; Tipo de Período: A; Despesa: E; Nível Natureza: 3; Enviar Relatório para o Transparência: N -  
Versão: 18 de 10/12/2020 10:16:35

Especificações	DOTAÇÃO INICIAL	DOTAÇÃO ATUALIZADA	Despesa Empenhada		Saldos
			No Período	Até o Período	
02.009.001.04 - ADMINISTRAÇÃO	175.000,00	3.360.418,77	3.291.821,88	3.291.821,88	68.596,89
02.009.001.04.122 - ADMINISTRAÇÃO GERAL	175.000,00	3.360.418,77	3.291.821,88	3.291.821,88	68.596,89
02.009.001.04.122.18 - NOVA FROTA	130.000,00	2.086.605,20	2.073.731,02	2.073.731,02	12.874,18
04.122.18.1010 - MODERNIZACAO DA FROTA	130.000,00	2.086.605,20	2.073.731,02	2.073.731,02	12.874,18
3.3.90.00.00.00.00 - APLICAÇÕES DIRETAS	0,00	3.126,30	3.126,30	3.126,30	0,00
0100 - RECURSOS PROPRIOS	0,00	3.126,30	3.126,30	3.126,30	0,00
4.4.90.00.00.00.00 - APLICAÇÕES DIRETAS	130.000,00	2.083.478,90	2.070.604,72	2.070.604,72	12.874,18
0100 - RECURSOS PROPRIOS	90.000,00	458.074,42	458.074,42	458.074,42	0,00
0101 - ROYALTES	0,00	1.612.532,40	1.612.530,30	1.612.530,30	2,10
0105 - MULTA DE TRANSITO	40.000,00	12.872,08	0,00	0,00	12.872,08
02.009.001.04.122.46 - GESTAO ADMINISTRATIVA	45.000,00	1.273.813,57	1.218.090,86	1.218.090,86	55.722,71
04.122.46.2030 - MANUTENCAO DOS SERVICOS ADMINISTRATIVOS GERAIS	45.000,00	1.273.813,57	1.218.090,86	1.218.090,86	55.722,71
3.3.90.00.00.00.00 - APLICAÇÕES DIRETAS	35.000,00	1.007.646,91	952.115,20	952.115,20	55.531,71
0100 - RECURSOS PROPRIOS	35.000,00	375.476,35	319.944,64	319.944,64	55.531,71
0101 - ROYALTES	0,00	632.170,56	632.170,56	632.170,56	0,00
4.4.90.00.00.00.00 - APLICAÇÕES DIRETAS	10.000,00	266.166,66	265.975,66	265.975,66	191,00
0100 - RECURSOS PROPRIOS	10.000,00	11.000,00	10.809,00	10.809,00	191,00
0101 - ROYALTES	0,00	255.166,66	255.166,66	255.166,66	0,00
<b>02.010.001 - SECRETARIA DE EDUCACAO</b>	<b>65.461.100,00</b>	<b>86.531.395,39</b>	<b>77.312.554,33</b>	<b>77.312.554,33</b>	<b>9.218.841,06</b>
02.010.001.12 - EDUCACAO	65.461.100,00	86.531.395,39	77.312.554,33	77.312.554,33	9.218.841,06
02.010.001.12.122 - ADMINISTRAÇÃO GERAL	2.453.500,00	1.181.762,11	1.093.555,88	1.093.555,88	88.206,23
02.010.001.12.122.46 - GESTAO ADMINISTRATIVA	2.388.500,00	816.763,54	728.557,47	728.557,47	88.206,07
12.122.46.2026 - REPRESENTACAO OFICIAL DO GOVERNO	12.500,00	0,00	0,00	0,00	0,00
3.3.90.00.00.00.00 - APLICAÇÕES DIRETAS	12.500,00	0,00	0,00	0,00	0,00
0100 - RECURSOS PROPRIOS	12.500,00	0,00	0,00	0,00	0,00
12.122.46.2029 - INFORMATIZACAO E MODERNIZACAO TECNOLÓGICA	66.000,00	229.972,10	229.972,10	229.972,10	0,00
3.3.90.00.00.00.00 - APLICAÇÕES DIRETAS	51.000,00	22.241,10	22.241,10	22.241,10	0,00
0100 - RECURSOS PROPRIOS	51.000,00	0,00	0,00	0,00	0,00
0206 - SALARIO EDUCACAO	0,00	22.241,10	22.241,10	22.241,10	0,00
4.4.90.00.00.00.00 - APLICAÇÕES DIRETAS	15.000,00	207.731,00	207.731,00	207.731,00	0,00
0100 - RECURSOS PROPRIOS	15.000,00	0,00	0,00	0,00	0,00
0206 - SALARIO EDUCACAO	0,00	207.731,00	207.731,00	207.731,00	0,00





# ESTADO DO RIO DE JANEIRO MUNICÍPIO DE ARARUAMA


Comparativo da Despesa Autorizada com a Realizada - Anexo 11  
ENTIDADE(S): PREFEITURA MUNICIPAL DE ARARUAMA

Página: 10 / 26  
Data: 23/03/2021  
Exercício de 2020

Período de: Janeiro à Dezembro

Parâmetros: Exercício: 2020; Consolidado: N; Entidade: [{"valor": "5472", "descricao": "PREFEITURA MUNICIPAL DE ARARUAMA"}]; Tipo de Período: A; Despesa: E; Nível Natureza: 3; Enviar Relatório para o Transparência: N -  
Versão: 18 de 10/12/2020 10:16:35

Especificações	DOTAÇÃO INICIAL	DOTAÇÃO ATUALIZADA	Despesa Empenhada		Saldos
			No Período	Até o Período	
12.122.46.2030 - MANUTENCAO DOS SERVICOS ADMINISTRATIVOS GERAIS	1.670.000,00	399.592,14	323.585,14	323.585,14	76.007,00
3.3.90.00.00.00.00 - APLICAÇÕES DIRETAS	1.170.000,00	389.002,14	312.995,14	312.995,14	76.007,00
0100 - RECURSOS PROPRIOS	1.170.000,00	292.970,61	216.963,61	216.963,61	76.007,00
0101 - ROYALTES	0,00	92.698,70	92.698,70	92.698,70	0,00
0110 - APLICAÇÃO EDUCAÇÃO 25%	0,00	2.553,48	2.553,48	2.553,48	0,00
0206 - SALARIO EDUCAÇÃO	0,00	779,35	779,35	779,35	0,00
4.4.90.00.00.00.00 - APLICAÇÕES DIRETAS	500.000,00	10.590,00	10.590,00	10.590,00	0,00
0100 - RECURSOS PROPRIOS	500.000,00	10.590,00	10.590,00	10.590,00	0,00
12.122.46.2031 - REMUNERACAO DE PESSOAL E ENCARGOS SOCIAIS	440.000,00	0,07	0,00	0,00	0,07
3.1.90.00.00.00.00 - APLICAÇÕES DIRETAS	410.000,00	0,07	0,00	0,00	0,07
0100 - RECURSOS PROPRIOS	410.000,00	0,07	0,00	0,00	0,07
3.1.91.00.00.00.00 - APLICAÇÃO DIRETA DECORRENTE DE OPERAÇÃO ENTRE ÓRGÃOS, FUNDOS E	30.000,00	0,00	0,00	0,00	0,00
0100 - RECURSOS PROPRIOS	30.000,00	0,00	0,00	0,00	0,00
12.122.46.2042 - SERVICOS CONCESSIONADOS	130.000,00	171.008,75	164.560,23	164.560,23	6.448,52
3.3.90.00.00.00.00 - APLICAÇÕES DIRETAS	130.000,00	171.008,75	164.560,23	164.560,23	6.448,52
0100 - RECURSOS PROPRIOS	130.000,00	130.698,46	130.698,46	130.698,46	0,00
0206 - SALARIO EDUCAÇÃO	0,00	40.310,29	33.861,77	33.861,77	6.448,52
12.122.46.2054 - CAPACITACAO DE PROFISSIONAL DA EDUCACAO	30.000,00	5.750,48	0,00	0,00	5.750,48
3.3.90.00.00.00.00 - APLICAÇÕES DIRETAS	30.000,00	5.750,48	0,00	0,00	5.750,48
0100 - RECURSOS PROPRIOS	24.300,00	50,48	0,00	0,00	50,48
0244 - BRASIL ALFABETIZADO	5.700,00	5.700,00	0,00	0,00	5.700,00
12.122.46.2059 - MANUTENCAO DE CONSELHOS	30.000,00	10.440,00	10.440,00	10.440,00	0,00
3.3.90.00.00.00.00 - APLICAÇÕES DIRETAS	30.000,00	0,00	0,00	0,00	0,00
0100 - RECURSOS PROPRIOS	30.000,00	0,00	0,00	0,00	0,00
4.4.90.00.00.00.00 - APLICAÇÕES DIRETAS	0,00	10.440,00	10.440,00	10.440,00	0,00
0100 - RECURSOS PROPRIOS	0,00	10.440,00	10.440,00	10.440,00	0,00
12.122.46.2184 - ASSINATURAS DE PERIODICOS, SUPLEMENTOS A LEGISLACAO E AFINS	10.000,00	0,00	0,00	0,00	0,00
3.3.90.00.00.00.00 - APLICAÇÕES DIRETAS	10.000,00	0,00	0,00	0,00	0,00
0100 - RECURSOS PROPRIOS	10.000,00	0,00	0,00	0,00	0,00
02.010.001.12.122.53 - ALIMENTACAO E TRANSPORTE	65.000,00	364.998,57	364.998,41	364.998,41	0,16
12.122.53.2188 - AUXILIO FINANCEIRO AO SERVIDOR	65.000,00	364.998,57	364.998,41	364.998,41	0,16
3.3.90.00.00.00.00 - APLICAÇÕES DIRETAS	65.000,00	364.998,57	364.998,41	364.998,41	0,16



# ESTADO DO RIO DE JANEIRO MUNICÍPIO DE ARARUAMA

Comparativo da Despesa Autorizada com a Realizada - Anexo 11  
ENTIDADE(S): PREFEITURA MUNICIPAL DE ARARUAMA

Página: 11 / 26  
Data: 23/03/2021  
Exercício de 2020

Período de: Janeiro à Dezembro

Parâmetros: Exercício: 2020; Consolidação: N; Entidade: [{"valor": "5472", "descricao": "PREFEITURA MUNICIPAL DE ARARUAMA"}]; Tipo de Período: A; Despesa: E; Nível Natureza: 3; Enviar Relatório para o Transparência: N -  
Versão: 18 de 10/12/2020 10:16:35

Especificações	DOTAÇÃO INICIAL	DOTAÇÃO ATUALIZADA	Despesa Empenhada		Saldos
			No Período	Até o Período	
0100 - RECURSOS PROPRIOS	65.000,00	51.448,57	51.448,57	51.448,57	0,00
0110 - APLICAÇÃO EDUCACAO 25%	0,00	313.550,00	313.549,84	313.549,84	0,16
02.010.001.12.306 - ALIMENTAÇÃO E NUTRIÇÃO	4.660.000,00	16.275.186,30	13.899.200,51	13.899.200,51	2.375.985,79
02.010.001.12.306.12 - GESTAO DA POLITICA DA EDUCACAO	4.660.000,00	16.275.186,30	13.899.200,51	13.899.200,51	2.375.985,79
12.306.12.2046 - MANUTENCAO DA MERENDA	4.660.000,00	16.275.186,30	13.899.200,51	13.899.200,51	2.375.985,79
3.3.90.00.00.00.00 - APLICACOES DIRETAS	4.660.000,00	16.275.186,30	13.899.200,51	13.899.200,51	2.375.985,79
0100 - RECURSOS PROPRIOS	0,00	230.120,20	230.120,20	230.120,20	0,00
0101 - ROYALTES	0,00	8.903.483,97	8.903.412,90	8.903.412,90	71,07
0110 - APLICAÇÃO EDUCACAO 25%	442.770,00	63.117,64	63.117,64	63.117,64	0,00
0121 - ROYALTIES - LIBRA	1.500.000,00	4.361.234,49	3.721.279,07	3.721.279,07	639.955,42
0274 - FNDE- PNAE	2.717.230,00	2.717.230,00	981.270,70	981.270,70	1.735.959,30
02.010.001.12.361 - ENSINO FUNDAMENTAL	36.687.600,00	59.394.789,36	54.572.380,62	54.572.380,62	4.822.408,74
02.010.001.12.361.12 - GESTAO DA POLITICA DA EDUCACAO	26.997.600,00	47.108.366,37	45.065.694,90	45.065.694,90	2.042.671,47
12.361.12.2023 - ASSINATURA DE REVISTAS E JORNAIS	15.600,00	0,00	0,00	0,00	0,00
3.3.90.00.00.00.00 - APLICACOES DIRETAS	15.600,00	0,00	0,00	0,00	0,00
0110 - APLICAÇÃO EDUCACAO 25%	375.000,00	297.103,40	294.448,00	294.448,00	2.655,40
12.361.12.2029 - INFORMATIZACAO E MODERNIZACAO TECNOLÓGICA	275.000,00	296.809,60	294.448,00	294.448,00	2.361,60
3.3.90.00.00.00.00 - APLICACOES DIRETAS	140.000,00	168.000,00	168.000,00	168.000,00	0,00
0110 - APLICAÇÃO EDUCACAO 25%	135.000,00	128.809,60	126.448,00	126.448,00	2.361,60
0206 - SALARIO EDUCACAO	100.000,00	293,80	0,00	0,00	293,80
4.4.90.00.00.00.00 - APLICACOES DIRETAS	50.000,00	0,00	0,00	0,00	0,00
0110 - APLICAÇÃO EDUCACAO 25%	50.000,00	293,80	0,00	0,00	293,80
0206 - SALARIO EDUCACAO	50.000,00	293,80	0,00	0,00	293,80
12.361.12.2031 - REMUNERACAO DE PESSOAL E ENCARGOS SOCIAIS	9.830.000,00	28.968.207,66	28.905.195,46	28.905.195,46	63.012,20
3.1.90.00.00.00.00 - APLICACOES DIRETAS	7.950.000,00	24.182.696,11	24.171.135,25	24.171.135,25	11.560,86
0110 - APLICAÇÃO EDUCACAO 25%	7.950.000,00	24.182.696,11	24.171.135,25	24.171.135,25	11.560,86
3.1.91.00.00.00.00 - APLICAÇÃO DIRETA DECORRENTE DE OPERAÇÃO ENTRE ÓRGÃOS, FUNDOS E	680.000,00	4.586.769,80	4.535.328,46	4.535.328,46	51.441,34
0110 - APLICAÇÃO EDUCACAO 25%	680.000,00	4.586.769,80	4.535.328,46	4.535.328,46	51.441,34
3.3.90.00.00.00.00 - APLICACOES DIRETAS	1.200.000,00	198.741,75	198.731,75	198.731,75	10,00
0100 - RECURSOS PROPRIOS	1.200.000,00	66.360,00	66.360,00	66.360,00	0,00
0110 - APLICAÇÃO EDUCACAO 25%	0,00	132.381,75	132.371,75	132.371,75	10,00
12.361.12.2042 - SERVICOS CONCESSIONADOS	1.300.000,00	1.188.612,07	1.159.002,89	1.159.002,89	29.609,18



# ESTADO DO RIO DE JANEIRO MUNICÍPIO DE ARARUAMA


Comparativo da Despesa Autorizada com a Realizada - Anexo 11  
ENTIDADE(S): PREFEITURA MUNICIPAL DE ARARUAMA

Página: 12 / 26  
Data: 23/03/2021  
Exercício de 2020

Período de: Janeiro à Dezembro

Parâmetros: Exercício: 2020; Consolidado: N; Entidade: [{"valor": "5472", "descricao": "PREFEITURA MUNICIPAL DE ARARUAMA"}]; Tipo de Período: A; Despesa: E; Nível Natureza: 3; Enviar Relatório para o Transparência: N -  
Versão: 18 de 10/12/2020 10:16:35

Especificações	DOTAÇÃO INICIAL	DOTAÇÃO ATUALIZADA	Despesa Empenhada		Saldos
			No Período	Até o Período	
3.3.90.00.00.00.00 - APLICAÇÕES DIRETAS	1.300.000,00	1.188.612,07	1.159.002,89	1.159.002,89	29.609,18
0100 - RECURSOS PROPRIOS	1.000.000,00	68.002,89	68.002,89	68.002,89	0,00
0110 - APLICAÇÃO EDUCAÇÃO 25%	200.000,00	574.000,00	574.000,00	574.000,00	0,00
0206 - SALARIO EDUCACAO	100.000,00	546.609,18	517.000,00	517.000,00	29.609,18
12.361.12.2054 - CAPACITACAO DE PROFISSIONAL DA EDUCACAO	670.000,00	147.141,41	109.510,18	109.510,18	37.631,23
3.3.90.00.00.00.00 - APLICAÇÕES DIRETAS	670.000,00	147.141,41	109.510,18	109.510,18	37.631,23
0110 - APLICAÇÃO EDUCAÇÃO 25%	170.000,00	19.998,10	19.998,10	19.998,10	0,00
0121 - ROYALTIES - LIBRA	100.000,00	31.179,94	0,00	0,00	31.179,94
0206 - SALARIO EDUCACAO	400.000,00	95.963,37	89.512,08	89.512,08	6.451,29
12.361.12.2056 - FORNECIMENTO DE MATERIAL DIDATICO EPEDAGOGICO	950.000,00	145.464,83	133.690,00	133.690,00	11.774,83
3.3.90.00.00.00.00 - APLICAÇÕES DIRETAS	944.300,00	139.764,83	133.690,00	133.690,00	6.074,83
0110 - APLICAÇÃO EDUCAÇÃO 25%	144.300,00	79.429,00	79.429,00	79.429,00	0,00
0206 - SALARIO EDUCACAO	800.000,00	60.335,83	54.261,00	54.261,00	6.074,83
4.4.90.00.00.00.00 - APLICAÇÕES DIRETAS	5.700,00	5.700,00	0,00	0,00	5.700,00
0205 - PAC 2 - COBERTURA QUADRA NAIR VALADARES	5.700,00	5.700,00	0,00	0,00	5.700,00
12.361.12.2058 - MANUTENCAO DAS UNIDADES ESCOLARES	12.557.000,00	11.418.087,16	11.001.819,91	11.001.819,91	416.267,25
3.3.90.00.00.00.00 - APLICAÇÕES DIRETAS	12.557.000,00	11.399.514,96	10.983.247,71	10.983.247,71	416.267,25
0100 - RECURSOS PROPRIOS	700.000,00	798.679,56	662.449,03	662.449,03	136.230,53
0110 - APLICAÇÃO EDUCAÇÃO 25%	800.000,00	3.362.532,58	3.362.531,83	3.362.531,83	0,75
0121 - ROYALTIES - LIBRA	3.901.150,00	2.406.039,52	2.366.619,48	2.366.619,48	39.420,04
0206 - SALARIO EDUCACAO	7.000.000,00	4.676.413,30	4.591.647,37	4.591.647,37	84.765,93
0312 - FNDE- BRASIL CARINHOSO - C/C 48502-0	155.850,00	155.850,00	0,00	0,00	155.850,00
4.4.90.00.00.00.00 - APLICAÇÕES DIRETAS	0,00	18.572,20	18.572,20	18.572,20	0,00
0121 - ROYALTIES - LIBRA	0,00	18.572,20	18.572,20	18.572,20	0,00
12.361.12.2061 - MANUTENCAO DO PROGRAMA - PNATE	1.300.000,00	4.943.749,84	3.462.028,46	3.462.028,46	1.481.721,38
3.3.90.00.00.00.00 - APLICAÇÕES DIRETAS	1.300.000,00	4.943.749,84	3.462.028,46	3.462.028,46	1.481.721,38
0100 - RECURSOS PROPRIOS	0,00	30.400,00	30.397,97	30.397,97	2,03
0110 - APLICAÇÃO EDUCAÇÃO 25%	300.000,00	392.407,00	392.407,00	392.407,00	0,00
0121 - ROYALTIES - LIBRA	0,00	201.444,74	201.444,74	201.444,74	0,00
0206 - SALARIO EDUCACAO	600.950,00	3.920.448,10	2.837.778,75	2.837.778,75	1.082.669,35
0273 - PNATE- FNDE	399.050,00	399.050,00	0,00	0,00	399.050,00
02.010.001.12.361.14 - ESCOLA DE QUALIDADE	9.475.000,00	12.276.142,99	9.506.685,72	9.506.685,72	2.769.457,27



# ESTADO DO RIO DE JANEIRO MUNICÍPIO DE ARARUAMA


Comparativo da Despesa Autorizada com a Realizada - Anexo 11  
ENTIDADE(S): PREFEITURA MUNICIPAL DE ARARUAMA

Página: 13 / 26  
Data: 23/03/2021  
Exercício de 2020

Período de: Janeiro à Dezembro

Parâmetros: Exercício: 2020; Consolidação: N; Entidade: [{"valor": "5472", "descricao": "PREFEITURA MUNICIPAL DE ARARUAMA"}]; Tipo de Período: A; Despesa: E; Nível Natureza: 3; Enviar Relatório para o Transparência: N -  
Versão: 18 de 10/12/2020 10:16:35

Especificações	DOTAÇÃO INICIAL	DOTAÇÃO ATUALIZADA	Despesa Empenhada		Saldos
			No Período	Até o Período	
12.361.14.1009 - CONSTRUCAO, AMPLIACAO, REFORMA E REEQUIPAMENTO DAS UNIDADES ESCOLARES	9.475.000,00	12.276.142,99	9.506.685,72	9.506.685,72	2.769.457,27
3.3.90.00.00.00.00 - APLICAÇÕES DIRETAS	2.065.721,00	61.790,00	61.790,00	61.790,00	0,00
0100 - RECURSOS PROPRIOS	75.000,00	0,00	0,00	0,00	0,00
0110 - APLICAÇÃO EDUCAÇÃO 25%	615.721,00	16.250,00	16.250,00	16.250,00	0,00
0121 - ROYALTIES - LIBRA	1.375.000,00	0,00	0,00	0,00	0,00
0206 - SALARIO EDUCAÇÃO	0,00	45.540,00	45.540,00	45.540,00	0,00
4.4.90.00.00.00.00 - APLICAÇÕES DIRETAS	7.409.279,00	12.214.352,99	9.444.895,72	9.444.895,72	2.769.457,27
0100 - RECURSOS PROPRIOS	709.279,00	0,00	0,00	0,00	0,00
0101 - ROYALTIES	0,00	117.621,29	117.621,29	117.621,29	0,00
0110 - APLICAÇÃO EDUCAÇÃO 25%	1.400.000,00	4.549.268,98	4.075.762,49	4.075.762,49	473.506,49
0121 - ROYALTIES - LIBRA	3.512.130,00	6.325.096,92	4.030.088,62	4.030.088,62	2.295.008,30
0206 - SALARIO EDUCAÇÃO	1.787.870,00	1.222.365,80	1.221.423,32	1.221.423,32	942,48
02.010.001.12.361.52 - TRANSPORTANDO ALUNOS	215.000,00	10.280,00	0,00	0,00	10.280,00
12.361.52.1021 - FROTA ESCOLAR	215.000,00	10.280,00	0,00	0,00	10.280,00
4.4.90.00.00.00.00 - APLICAÇÕES DIRETAS	215.000,00	10.280,00	0,00	0,00	10.280,00
0100 - RECURSOS PROPRIOS	204.720,00	0,00	0,00	0,00	0,00
0271 - PAR- PLANO AÇÃO ARTICULADA - ONIBUS ESCO	10.280,00	10.280,00	0,00	0,00	10.280,00
02.010.001.12.362 - ENSINO MÉDIO	448.000,00	1.500,00	1.500,00	1.500,00	0,00
02.010.001.12.362.12 - GESTAO DA POLITICA DA EDUCACAO	448.000,00	1.500,00	1.500,00	1.500,00	0,00
12.362.12.2031 - REMUNERACAO DE PESSOAL E ENCARGOS SOCIAIS	380.000,00	0,00	0,00	0,00	0,00
3.1.90.00.00.00.00 - APLICAÇÕES DIRETAS	350.000,00	0,00	0,00	0,00	0,00
0100 - RECURSOS PROPRIOS	350.000,00	0,00	0,00	0,00	0,00
3.1.91.00.00.00.00 - APLICAÇÃO DIRETA DECORRENTE DE OPERAÇÃO ENTRE ÓRGÃOS, FUNDOS E	30.000,00	0,00	0,00	0,00	0,00
0100 - RECURSOS PROPRIOS	30.000,00	0,00	0,00	0,00	0,00
12.362.12.2058 - MANUTENCAO DAS UNIDADES ESCOLARES	68.000,00	1.500,00	1.500,00	1.500,00	0,00
3.3.90.00.00.00.00 - APLICAÇÕES DIRETAS	68.000,00	1.500,00	1.500,00	1.500,00	0,00
0100 - RECURSOS PROPRIOS	68.000,00	1.500,00	1.500,00	1.500,00	0,00
02.010.001.12.363 - ENSINO PROFISSIONAL	147.000,00	603.971,07	603.965,84	603.965,84	5,23
02.010.001.12.363.12 - GESTAO DA POLITICA DA EDUCACAO	147.000,00	603.971,07	603.965,84	603.965,84	5,23
12.363.12.2031 - REMUNERACAO DE PESSOAL E ENCARGOS SOCIAIS	12.000,00	33.285,75	33.285,75	33.285,75	0,00
3.1.90.00.00.00.00 - APLICAÇÕES DIRETAS	12.000,00	33.285,75	33.285,75	33.285,75	0,00
0100 - RECURSOS PROPRIOS	12.000,00	33.285,75	33.285,75	33.285,75	0,00



# ESTADO DO RIO DE JANEIRO MUNICÍPIO DE ARARUAMA

Comparativo da Despesa Autorizada com a Realizada - Anexo 11  
ENTIDADE(S): PREFEITURA MUNICIPAL DE ARARUAMA

Página: 14 / 26  
Data: 23/03/2021  
Exercício de 2020

Período de: Janeiro à Dezembro

Parâmetros: Exercício: 2020; Consolidação: N; Entidade: [{"valor": "5472", "descricao": "PREFEITURA MUNICIPAL DE ARARUAMA"}]; Tipo de Período: A; Despesa: E; Nível Natureza: 3; Enviar Relatório para o Transparência: N -  
Versão: 18 de 10/12/2020 10:16:35

Especificações	DOTAÇÃO INICIAL	DOTAÇÃO ATUALIZADA	Despesa Empenhada		Saldo
			No Período	Até o Período	
12.363.12.2066 - MANUTENCAO DA ESCOLA POLITECNICA	135.000,00	570.685,32	570.680,09	570.680,09	5,23
3.1.90.00.00.00.00 - APLICAÇÕES DIRETAS	0,00	570.685,32	570.680,09	570.680,09	5,23
0100 - RECURSOS PROPRIOS	0,00	570.685,32	570.680,09	570.680,09	5,23
3.3.90.00.00.00.00 - APLICAÇÕES DIRETAS	135.000,00	0,00	0,00	0,00	0,00
0100 - RECURSOS PROPRIOS	135.000,00	0,00	0,00	0,00	0,00
02.010.001.12.364 - ENSINO SUPERIOR	2.520.000,00	1.142.031,76	248.000,00	248.000,00	894.031,76
02.010.001.12.364.12 - GESTAO DA POLITICA DA EDUCACAO	2.520.000,00	1.142.031,76	248.000,00	248.000,00	894.031,76
12.364.12.2192 - MANUTENCAO DO TRANSPORTE UNIVERSITARIO	2.520.000,00	1.142.031,76	248.000,00	248.000,00	894.031,76
3.3.90.00.00.00.00 - APLICAÇÕES DIRETAS	2.520.000,00	1.142.031,76	248.000,00	248.000,00	894.031,76
0100 - RECURSOS PROPRIOS	465.875,00	0,00	0,00	0,00	0,00
0121 - ROYALTIES - LIBRA	2.054.125,00	1.142.031,76	248.000,00	248.000,00	894.031,76
02.010.001.12.365 - EDUCACAO INFANTIL	18.175.000,00	7.931.216,48	6.893.013,17	6.893.013,17	1.038.203,31
02.010.001.12.365.12 - GESTAO DA POLITICA DA EDUCACAO	10.000.000,00	5.634.360,58	5.266.759,77	5.266.759,77	367.600,81
12.365.12.2031 - REMUNERACAO DE PESSOAL E ENCARGOS SOCIAIS	325.000,00	11.744,37	11.744,37	11.744,37	0,00
3.1.90.00.00.00.00 - APLICAÇÕES DIRETAS	245.000,00	11.744,37	11.744,37	11.744,37	0,00
0110 - APLICAÇÃO EDUCAÇÃO 25%	245.000,00	11.744,37	11.744,37	11.744,37	0,00
3.1.91.00.00.00.00 - APLICAÇÃO DIRETA DECORRENTE DE OPERAÇÃO ENTRE ÓRGÃOS, FUNDOS E	80.000,00	0,00	0,00	0,00	0,00
0110 - APLICAÇÃO EDUCAÇÃO 25%	80.000,00	0,00	0,00	0,00	0,00
12.365.12.2042 - SERVICOS CONCESSIONADOS	210.000,00	255.826,28	252.000,00	252.000,00	3.826,28
3.3.90.00.00.00.00 - APLICAÇÕES DIRETAS	210.000,00	255.826,28	252.000,00	252.000,00	3.826,28
0110 - APLICAÇÃO EDUCAÇÃO 25%	210.000,00	252.000,00	252.000,00	252.000,00	0,00
0206 - SALARIO EDUCACAO	0,00	3.826,28	0,00	0,00	3.826,28
12.365.12.2048 - MINHA CASA, MEU TRABALHO	1.650.000,00	1.060.191,00	1.023.850,00	1.023.850,00	36.341,00
3.3.90.00.00.00.00 - APLICAÇÕES DIRETAS	1.650.000,00	1.060.191,00	1.023.850,00	1.023.850,00	36.341,00
0110 - APLICAÇÃO EDUCAÇÃO 25%	1.500.000,00	1.023.850,00	1.023.850,00	1.023.850,00	0,00
0206 - SALARIO EDUCACAO	115.800,00	2.141,00	0,00	0,00	2.141,00
0275 - FNDE - PDDE	34.200,00	34.200,00	0,00	0,00	34.200,00
12.365.12.2056 - FORNECIMENTO DE MATERIAL DIDATICO EPEDAGOGICO	440.000,00	106.602,60	102.876,30	102.876,30	3.726,30
3.3.90.00.00.00.00 - APLICAÇÕES DIRETAS	440.000,00	106.602,60	102.876,30	102.876,30	3.726,30
0110 - APLICAÇÃO EDUCAÇÃO 25%	170.000,00	40.571,00	40.571,00	40.571,00	0,00
0206 - SALARIO EDUCACAO	270.000,00	66.031,60	62.305,30	62.305,30	3.726,30
12.365.12.2058 - MANUTENCAO DAS UNIDADES ESCOLARES	7.375.000,00	4.199.996,33	3.876.289,10	3.876.289,10	323.707,23



# ESTADO DO RIO DE JANEIRO MUNICÍPIO DE ARARUAMA


Comparativo da Despesa Autorizada com a Realizada - Anexo 11  
ENTIDADE(S): PREFEITURA MUNICIPAL DE ARARUAMA

Página: 15 / 26  
Data: 23/03/2021  
Exercício de 2020

Período de: Janeiro à Dezembro

Parâmetros: Exercício: 2020; Consolidado: N; Entidade: [{"valor": "5472", "descricao": "PREFEITURA MUNICIPAL DE ARARUAMA"}]; Tipo de Período: A; Despesa: E; Nível Natureza: 3; Enviar Relatório para o Transparência: N -  
Versão: 18 de 10/12/2020 10:16:35

Especificações	DOTAÇÃO INICIAL	DOTAÇÃO ATUALIZADA	Despesa Empenhada		Saldos
			No Período	Até o Período	
3.3.90.00.00.00.00 - APLICAÇÕES DIRETAS	3.725.000,00	3.092.271,33	2.968.064,10	2.968.064,10	124.207,23
0100 - RECURSOS PROPRIOS	1.475.117,00	10.000,00	0,00	0,00	10.000,00
0101 - ROYALTIES	147.913,00	0,00	0,00	0,00	0,00
0110 - APLICAÇÃO EDUCAÇÃO 25%	1.800.000,00	1.940.769,93	1.940.769,93	1.940.769,93	0,00
0121 - ROYALTIES - LIBRA	201.970,00	594.820,00	526.452,57	526.452,57	68.367,43
0206 - SALARIO EDUCAÇÃO	100.000,00	546.681,40	500.841,60	500.841,60	45.839,80
4.4.90.00.00.00.00 - APLICAÇÕES DIRETAS	3.650.000,00	1.107.725,00	908.225,00	908.225,00	199.500,00
0100 - RECURSOS PROPRIOS	900.000,00	0,00	0,00	0,00	0,00
0101 - ROYALTIES	750.000,00	0,00	0,00	0,00	0,00
0110 - APLICAÇÃO EDUCAÇÃO 25%	2.000.000,00	508.725,00	508.725,00	508.725,00	0,00
0121 - ROYALTIES - LIBRA	0,00	599.000,00	399.500,00	399.500,00	199.500,00
02.010.001.12.365.14 - ESCOLA DE QUALIDADE	8.175.000,00	2.296.855,90	1.626.253,40	1.626.253,40	670.602,50
12.365.14.1009 - CONSTRUCAO, AMPLIACAO, REFORMA E REEQUIPAMENTO DAS UNIDADES ESCOLARES	8.175.000,00	2.296.855,90	1.626.253,40	1.626.253,40	670.602,50
3.3.90.00.00.00.00 - APLICAÇÕES DIRETAS	0,00	22.138,40	22.138,40	22.138,40	0,00
0206 - SALARIO EDUCAÇÃO	0,00	22.138,40	22.138,40	22.138,40	0,00
4.4.90.00.00.00.00 - APLICAÇÕES DIRETAS	8.175.000,00	2.274.717,50	1.604.115,00	1.604.115,00	670.602,50
0100 - RECURSOS PROPRIOS	3.475.000,00	12.000,00	12.000,00	12.000,00	0,00
0110 - APLICAÇÃO EDUCAÇÃO 25%	0,00	317.740,32	317.740,32	317.740,32	0,00
0121 - ROYALTIES - LIBRA	3.850.000,00	1.208.708,93	547.798,00	547.798,00	660.910,93
0206 - SALARIO EDUCAÇÃO	850.000,00	600.960,60	591.269,03	591.269,03	9.691,57
0335 - CRECHE PICADA CC - 51547-7	0,00	88.730,68	88.730,68	88.730,68	0,00
0336 - CRECHE SAO VICENTE CC 51546-9	0,00	46.576,97	46.576,97	46.576,97	0,00
02.010.001.12.366 - EDUCAÇÃO DE JOVENS E ADULTOS	280.000,00	938,31	938,31	938,31	0,00
02.010.001.12.366.12 - GESTAO DA POLITICA DA EDUCACAO	280.000,00	938,31	938,31	938,31	0,00
12.366.12.2031 - REMUNERACAO DE PESSOAL E ENCARGOS SOCIAIS	200.000,00	938,31	938,31	938,31	0,00
3.1.90.00.00.00.00 - APLICAÇÕES DIRETAS	180.000,00	938,31	938,31	938,31	0,00
0110 - APLICAÇÃO EDUCAÇÃO 25%	180.000,00	938,31	938,31	938,31	0,00
3.1.91.00.00.00.00 - APLICAÇÃO DIRETA DECORRENTE DE OPERAÇÃO ENTRE ÓRGÃOS, FUNDOS E	20.000,00	0,00	0,00	0,00	0,00
0110 - APLICAÇÃO EDUCAÇÃO 25%	20.000,00	0,00	0,00	0,00	0,00
12.366.12.2056 - FORNECIMENTO DE MATERIAL DIDATICO EPEDAGOGICO	80.000,00	0,00	0,00	0,00	0,00
3.3.90.00.00.00.00 - APLICAÇÕES DIRETAS	80.000,00	0,00	0,00	0,00	0,00
0110 - APLICAÇÃO EDUCAÇÃO 25%	80.000,00	0,00	0,00	0,00	0,00



# ESTADO DO RIO DE JANEIRO MUNICÍPIO DE ARARUAMA

Comparativo da Despesa Autorizada com a Realizada - Anexo 11


ENTIDADE(S): PREFEITURA MUNICIPAL DE ARARUAMA

Página: 16 / 26  
Data: 23/03/2021  
Exercício de 2020

Período de: Janeiro à Dezembro

Parâmetros: Exercício: 2020; Consolidado: N; Entidade: [{"valor": "5472", "descricao": "PREFEITURA MUNICIPAL DE ARARUAMA"}]; Tipo de Período: A; Despesa: E; Nivel Natureza: 3; Enviar Relatório para o Transparência: N -  
Versão: 18 de 10/12/2020 10:16:35

Especificações	DOTAÇÃO INICIAL	DOTAÇÃO ATUALIZADA	Despesa Empenhada		Saldos
			No Período	Até o Período	
02.010.001.12.367 - EDUCAÇÃO ESPECIAL	90.000,00	0,00	0,00	0,00	0,00
02.010.001.12.367.12 - GESTAO DA POLITICA DA EDUCACAO	90.000,00	0,00	0,00	0,00	0,00
12.367.12.2056 - FORNECIMENTO DE MATERIAL DIDATICO EPEDAGOGICO	90.000,00	0,00	0,00	0,00	0,00
3.3.90.00.00.00.00 - APLICAÇÕES DIRETAS	90.000,00	0,00	0,00	0,00	0,00
0110 - APLICAÇÃO EDUCAÇÃO 25%	90.000,00	0,00	0,00	0,00	0,00
<b>02.015.001 - SECRETARIA DE DESENVOLVIMENTO ECONOMICO, CULTURA,T</b>	<b>120.000,00</b>	<b>518.435,15</b>	<b>494.375,15</b>	<b>494.375,15</b>	<b>24.060,00</b>
02.015.001.22 - INDÚSTRIA	30.000,00	0,00	0,00	0,00	0,00
02.015.001.22.661 - PROMOÇÃO INDUSTRIAL	30.000,00	0,00	0,00	0,00	0,00
02.015.001.22.661.26 - PARQUE INDUSTRIAL II	30.000,00	0,00	0,00	0,00	0,00
22.661.26.1019 - IMPLANTACAO DO PARQUE INDUSTRIAL II	30.000,00	0,00	0,00	0,00	0,00
3.3.90.00.00.00.00 - APLICAÇÕES DIRETAS	30.000,00	0,00	0,00	0,00	0,00
0100 - RECURSOS PROPRIOS	30.000,00	0,00	0,00	0,00	0,00
02.015.001.23 - COMÉRCIO E SERVIÇO	30.000,00	0,00	0,00	0,00	0,00
02.015.001.23.691 - PROMOÇÃO COMERCIAL	30.000,00	0,00	0,00	0,00	0,00
02.015.001.23.691.36 - GETAO DA POLITICA DE DESENVOLVIMENTO ECONOMICO	30.000,00	0,00	0,00	0,00	0,00
23.691.36.2071 - PROMOCAO DO COMERCIO	30.000,00	0,00	0,00	0,00	0,00
3.3.90.00.00.00.00 - APLICAÇÕES DIRETAS	30.000,00	0,00	0,00	0,00	0,00
0100 - RECURSOS PROPRIOS	30.000,00	0,00	0,00	0,00	0,00
02.015.001.04 - ADMINISTRAÇÃO	60.000,00	518.435,15	494.375,15	494.375,15	24.060,00
02.015.001.04.122 - ADMINISTRAÇÃO GERAL	60.000,00	518.435,15	494.375,15	494.375,15	24.060,00
02.015.001.04.122.46 - GESTAO ADMINISTRATIVA	60.000,00	518.435,15	494.375,15	494.375,15	24.060,00
04.122.46.2030 - MANUTENCAO DOS SERVICOS ADMINISTRATIVOS GERAIS	50.000,00	510.435,15	486.435,15	486.435,15	24.000,00
3.3.90.00.00.00.00 - APLICAÇÕES DIRETAS	50.000,00	212.000,00	188.000,00	188.000,00	24.000,00
0100 - RECURSOS PROPRIOS	0,00	298.435,15	298.435,15	298.435,15	0,00
0101 - ROYAL TES	10.000,00	8.000,00	7.940,00	7.940,00	60,00
4.4.90.00.00.00.00 - APLICAÇÕES DIRETAS	10.000,00	8.000,00	7.940,00	7.940,00	60,00
0100 - RECURSOS PROPRIOS	10.000,00	8.000,00	7.940,00	7.940,00	60,00
<b>02.015.002 - SUPERINTENDENCIA DE CULTURA</b>	<b>380.000,00</b>	<b>1.154.406,41</b>	<b>753.611,53</b>	<b>753.611,53</b>	<b>400.794,88</b>
02.015.002.13 - CULTURA	380.000,00	1.154.406,41	753.611,53	753.611,53	400.794,88
02.015.002.13.122 - ADMINISTRAÇÃO GERAL	55.000,00	82.165,90	41.082,95	41.082,95	41.082,95
02.015.002.13.122.46 - GESTAO ADMINISTRATIVA	55.000,00	82.165,90	41.082,95	41.082,95	41.082,95
13.122.46.2030 - MANUTENCAO DOS SERVICOS ADMINISTRATIVOS GERAIS	55.000,00	82.165,90	41.082,95	41.082,95	41.082,95



# ESTADO DO RIO DE JANEIRO MUNICÍPIO DE ARARUAMA

Comparativo da Despesa Autorizada com a Realizada - Anexo 11  
ENTIDADE(S): PREFEITURA MUNICIPAL DE ARARUAMA

Página: 17 / 26  
Data: 23/03/2021  
Exercício de 2020

Período de: Janeiro à Dezembro

Parâmetros: Exercício: 2020; Consolidado: N; Entidade: [{"valor": "5472", "descricao": "PREFEITURA MUNICIPAL DE ARARUAMA"}]; Tipo de Período: A; Despesa: E; Nível Natureza: 3; Enviar Relatório para o Transparência: N -  
Versão: 18 de 10/12/2020 10:16:35

Especificações	DOTAÇÃO INICIAL	DOTAÇÃO ATUALIZADA	Despesa Empenhada		Saldos
			No Período	Até o Período	
3.3.90.00.00.00.00 - APLICAÇÕES DIRETAS	40.000,00	32.378,10	16.189,05	16.189,05	16.189,05
0100 - RECURSOS PROPRIOS	40.000,00	16.189,05	0,00	0,00	16.189,05
0101 - ROYALTES	0,00	16.189,05	16.189,05	16.189,05	0,00
4.4.90.00.00.00.00 - APLICAÇÕES DIRETAS	15.000,00	49.787,80	24.893,90	24.893,90	24.893,90
0100 - RECURSOS PROPRIOS	15.000,00	24.893,90	0,00	0,00	24.893,90
0101 - ROYALTES	0,00	24.893,90	24.893,90	24.893,90	0,00
02.015.002.13.392 - DIFUSÃO CULTURAL	325.000,00	1.072.240,51	712.528,58	712.528,58	359.711,93
02.015.002.13.392.13 - MODERNIZAÇÃO, AMPLIAÇÃO E EXPANSÃO CULTURAL	325.000,00	1.072.240,51	712.528,58	712.528,58	359.711,93
13.392.13.1039 - CRIAÇÃO DO MUSEU DO SAL	32.000,00	0,00	0,00	0,00	0,00
3.3.90.00.00.00.00 - APLICAÇÕES DIRETAS	32.000,00	0,00	0,00	0,00	0,00
0100 - RECURSOS PROPRIOS	32.000,00	0,00	0,00	0,00	0,00
13.392.13.1040 - CRIAÇÃO DO PROJETO TEATRO ESCOLA	32.000,00	0,00	0,00	0,00	0,00
3.3.90.00.00.00.00 - APLICAÇÕES DIRETAS	55.000,00	0,00	0,00	0,00	0,00
0100 - RECURSOS PROPRIOS	55.000,00	0,00	0,00	0,00	0,00
13.392.13.2072 - EVENTOS ARTÍSTICOS E CULTURAIS	55.000,00	0,00	0,00	0,00	0,00
3.3.90.00.00.00.00 - APLICAÇÕES DIRETAS	45.000,00	1.072.240,51	712.528,58	712.528,58	359.711,93
0100 - RECURSOS PROPRIOS	45.000,00	1.072.240,51	712.528,58	712.528,58	359.711,93
0101 - ROYALTES	0,00	156.378,97	156.301,98	156.301,98	76,99
0362 - LEI ALDIR BLANC	0,00	30.000,00	29.926,60	29.926,60	73,40
13.392.13.2073 - MANUTENÇÃO DO MUSEU ARQUEOLÓGICO	15.000,00	885.861,54	526.300,00	526.300,00	359.561,54
3.3.90.00.00.00.00 - APLICAÇÕES DIRETAS	15.000,00	0,00	0,00	0,00	0,00
0100 - RECURSOS PROPRIOS	15.000,00	0,00	0,00	0,00	0,00
13.392.13.2074 - MANUTENÇÃO DO TEATRO MUNICIPAL	65.000,00	0,00	0,00	0,00	0,00
3.3.90.00.00.00.00 - APLICAÇÕES DIRETAS	65.000,00	0,00	0,00	0,00	0,00
0100 - RECURSOS PROPRIOS	65.000,00	0,00	0,00	0,00	0,00
13.392.13.2075 - MANUTENÇÃO E PRESERVAÇÃO DO PATRIMÔNIO E DAS UNIDADES DE CULTURAIS	53.000,00	0,00	0,00	0,00	0,00
3.3.90.00.00.00.00 - APLICAÇÕES DIRETAS	53.000,00	0,00	0,00	0,00	0,00
0100 - RECURSOS PROPRIOS	53.000,00	0,00	0,00	0,00	0,00
13.392.13.2076 - MANUTENÇÃO, PRESERVAÇÃO E RESTAURAÇÃO DO ACERVO	25.000,00	0,00	0,00	0,00	0,00
3.3.90.00.00.00.00 - APLICAÇÕES DIRETAS	25.000,00	0,00	0,00	0,00	0,00
0100 - RECURSOS PROPRIOS	25.000,00	0,00	0,00	0,00	0,00
13.392.13.2208 - REVITALIZAÇÃO E MANUTENÇÃO DO ESPAÇO CULTURAL DE INTERAÇÃO POPULAR	35.000,00	0,00	0,00	0,00	0,00





# ESTADO DO RIO DE JANEIRO MUNICÍPIO DE ARARUAMA


Comparativo da Despesa Autorizada com a Realizada - Anexo 11  
ENTIDADE(S): PREFEITURA MUNICIPAL DE ARARUAMA

Página: 18 / 26  
Data: 23/03/2021  
Exercício de 2020

Período de: Janeiro à Dezembro

Parâmetros: Exercício: 2020; Consolidação: N; Entidade: [{"valor": "5472", "descricao": "PREFEITURA MUNICIPAL DE ARARUAMA"}]; Tipo de Período: A; Despesa: E; Nível Natureza: 3; Enviar Relatório para o Transparência: N -  
Versão: 18 de 10/12/2020 10:16:35

Especificações	DOTAÇÃO INICIAL	DOTAÇÃO ATUALIZADA	Despesa Empenhada		Saldos
			No Período	Até o Período	
3.3.90.00.00.00.00 - APLICAÇÕES DIRETAS	35.000,00	0,00	0,00	0,00	0,00
0100 - RECURSOS PROPRIOS	35.000,00	0,00	0,00	0,00	0,00
<b>02.015.003 - SUPERINTENDENCIA DE TURISMO</b>	<b>1.420.000,00</b>	<b>1.594.400,00</b>	<b>1.583.260,02</b>	<b>1.583.260,02</b>	<b>11.139,98</b>
02.015.003.23 - COMÉRCIO E SERVIÇO	1.405.000,00	1.592.120,05	1.580.980,07	1.580.980,07	11.139,98
02.015.003.23.695 - TURISMO	1.405.000,00	1.592.120,05	1.580.980,07	1.580.980,07	11.139,98
02.015.003.23.695.34 - GESTAO DA POLITICA DE TURISMO	1.405.000,00	1.592.120,05	1.580.980,07	1.580.980,07	11.139,98
23.695.34.2051 - PROMOCAO DO TURISMO	1.340.000,00	1.541.180,05	1.530.040,07	1.530.040,07	11.139,98
3.3.90.00.00.00.00 - APLICAÇÕES DIRETAS	1.340.000,00	1.541.180,05	1.530.040,07	1.530.040,07	11.139,98
0100 - RECURSOS PROPRIOS	440.000,00	278.092,83	278.092,83	278.092,83	0,00
0101 - ROYALTES	900.000,00	1.263.087,22	1.251.947,24	1.251.947,24	11.139,98
23.695.34.2055 - FESTAS POPULARES	65.000,00	50.940,00	50.940,00	50.940,00	0,00
3.3.90.00.00.00.00 - APLICAÇÕES DIRETAS	65.000,00	50.940,00	50.940,00	50.940,00	0,00
0100 - RECURSOS PROPRIOS	65.000,00	50.940,00	50.940,00	50.940,00	0,00
02.015.003.04 - ADMINISTRAÇÃO	15.000,00	2.279,95	2.279,95	2.279,95	0,00
02.015.003.04.122 - ADMINISTRAÇÃO GERAL	15.000,00	2.279,95	2.279,95	2.279,95	0,00
02.015.003.04.122.46 - GESTAO ADMINISTRATIVA	15.000,00	2.279,95	2.279,95	2.279,95	0,00
04.122.46.2030 - MANUTENCAO DOS SERVICOS ADMINISTRATIVOS GERAIS	15.000,00	2.279,95	2.279,95	2.279,95	0,00
3.3.90.00.00.00.00 - APLICAÇÕES DIRETAS	15.000,00	2.279,95	2.279,95	2.279,95	0,00
0100 - RECURSOS PROPRIOS	15.000,00	2.279,95	2.279,95	2.279,95	0,00
<b>02.015.004 - SUPERINTENDENCIA DE ESPORTE E LAZER</b>	<b>120.000,00</b>	<b>119.159,54</b>	<b>119.159,54</b>	<b>119.159,54</b>	<b>0,00</b>
02.015.004.27 - DESPORTO E LAZER	120.000,00	119.159,54	119.159,54	119.159,54	0,00
02.015.004.27.122 - ADMINISTRAÇÃO GERAL	21.000,00	0,00	0,00	0,00	0,00
02.015.004.27.122.46 - GESTAO ADMINISTRATIVA	21.000,00	0,00	0,00	0,00	0,00
27.122.46.2030 - MANUTENCAO DOS SERVICOS ADMINISTRATIVOS GERAIS	21.000,00	0,00	0,00	0,00	0,00
3.3.90.00.00.00.00 - APLICAÇÕES DIRETAS	21.000,00	0,00	0,00	0,00	0,00
0100 - RECURSOS PROPRIOS	21.000,00	0,00	0,00	0,00	0,00
02.015.004.27.812 - DESPORTO COMUNITÁRIO	78.000,00	119.159,54	119.159,54	119.159,54	0,00
02.015.004.27.812.35 - GESTAO DA POLITICA DE ESPORTE E LAZER	78.000,00	119.159,54	119.159,54	119.159,54	0,00
27.812.35.2052 - PROMOCAO DO ESPORTE E DO ATLETA	32.000,00	112.569,54	112.569,54	112.569,54	0,00
3.3.90.00.00.00.00 - APLICAÇÕES DIRETAS	32.000,00	90.089,54	90.089,54	90.089,54	0,00
0100 - RECURSOS PROPRIOS	32.000,00	51.123,54	51.123,54	51.123,54	0,00
0101 - ROYALTES	0,00	38.966,00	38.966,00	38.966,00	0,00




# ESTADO DO RIO DE JANEIRO MUNICÍPIO DE ARARUAMA

Comparativo da Despesa Autorizada com a Realizada - Anexo 11  
ENTIDADE(S): PREFEITURA MUNICIPAL DE ARARUAMA

Página: 19 / 26  
Data: 23/03/2021  
Exercício de 2020  
Período de: Janeiro à Dezembro

Parâmetros: Exercício: 2020; Consolidado: N; Entidade: [{"valor": "5472", "descricao": "PREFEITURA MUNICIPAL DE ARARUAMA"}]; Tipo de Período: A; Despesa: E; Nível Natureza: 3; Enviar Relatório para o Transparência: N -  
Versão: 18 de 10/12/2020 10:16:35

Especificações	DOTAÇÃO INICIAL	DOTAÇÃO ATUALIZADA	Despesa Empenhada		Saldos
			No Período	Até o Período	
4.4.90.00.00.00.00 - APLICAÇÕES DIRETAS	0,00	22.480,00	22.480,00	22.480,00	0,00
0101 - ROYALTES	0,00	22.480,00	22.480,00	22.480,00	0,00
27.812.35.2089 - EVENTOS ESPORTIVOS	46.000,00	6.590,00	6.590,00	6.590,00	0,00
3.3.90.00.00.00.00 - APLICAÇÕES DIRETAS	46.000,00	6.590,00	6.590,00	6.590,00	0,00
0100 - RECURSOS PROPRIOS	46.000,00	6.590,00	6.590,00	6.590,00	0,00
02.015.004.27.813 - LAZER	21.000,00	0,00	0,00	0,00	0,00
02.015.004.27.813.35 - GESTAO DA POLITICA DE ESPORTE E LAZER	21.000,00	0,00	0,00	0,00	0,00
27.813.35.2057 - DIA DE LAZER	21.000,00	0,00	0,00	0,00	0,00
3.3.90.00.00.00.00 - APLICAÇÕES DIRETAS	21.000,00	0,00	0,00	0,00	0,00
0100 - RECURSOS PROPRIOS	21.000,00	0,00	0,00	0,00	0,00
<b>02.017.001 - SEC.OBRAS, URBANISMO E SERV.PUBLICOS</b>	<b>83.610.000,00</b>	<b>85.252.421,89</b>	<b>81.782.522,28</b>	<b>81.782.522,28</b>	<b>3.469.899,61</b>
02.017.001.10 - SAÚDE	1.100.000,00	0,00	0,00	0,00	0,00
02.017.001.10.452 - SERVIÇOS URBANOS	100.000,00	0,00	0,00	0,00	0,00
02.017.001.10.452.32 - GESTAO DA POLITICA DE SERVICOS PUBLICOS	100.000,00	0,00	0,00	0,00	0,00
10.452.32.2227 - MANUTENÇÃO DA COLETA E DESTINAÇÃO DO LIXO HOSPITALAR	100.000,00	0,00	0,00	0,00	0,00
3.3.90.00.00.00.00 - APLICAÇÕES DIRETAS	100.000,00	0,00	0,00	0,00	0,00
0101 - ROYALTES	100.000,00	0,00	0,00	0,00	0,00
02.017.001.10.512 - SANEAMENTO BÁSICO URBANO	1.000.000,00	0,00	0,00	0,00	0,00
02.017.001.10.512.77 - SANEAMENTO PARA PROMOÇÃO DA SAUDE	1.000.000,00	0,00	0,00	0,00	0,00
10.512.77.1041 - IMPLEMENTAÇÃO E MELHORIAS EM OBRAS DE SANEAMENTO BÁSICO	1.000.000,00	0,00	0,00	0,00	0,00
3.3.90.00.00.00.00 - APLICAÇÕES DIRETAS	1.000.000,00	0,00	0,00	0,00	0,00
0100 - RECURSOS PROPRIOS	500.000,00	0,00	0,00	0,00	0,00
0101 - ROYALTES	500.000,00	0,00	0,00	0,00	0,00
02.017.001.15 - URBANISMO	79.430.000,00	84.725.876,79	81.684.740,89	81.684.740,89	3.041.135,90
02.017.001.15.451 - INFRA-ESTRUTURA URBANA	40.500.000,00	40.831.289,42	39.007.595,99	39.007.595,99	1.823.693,43
02.017.001.15.451.19 - OBRAS PUBLICAS	500.000,00	2.643.994,65	2.643.990,71	2.643.990,71	3,94
15.451.19.1011 - OBRAS DE INFRA-ESTRUTURA E DRENAGEM	500.000,00	2.643.994,65	2.643.990,71	2.643.990,71	3,94
3.3.90.00.00.00.00 - APLICAÇÕES DIRETAS	400.000,00	470.540,80	470.540,80	470.540,80	0,00
0100 - RECURSOS PROPRIOS	150.000,00	0,00	0,00	0,00	0,00
0101 - ROYALTES	250.000,00	470.540,80	470.540,80	470.540,80	0,00
4.4.90.00.00.00.00 - APLICAÇÕES DIRETAS	100.000,00	2.173.453,85	2.173.449,91	2.173.449,91	3,94
0100 - RECURSOS PROPRIOS	100.000,00	18.533,94	18.530,04	18.530,04	3,90



# ESTADO DO RIO DE JANEIRO MUNICÍPIO DE ARARUAMA


Comparativo da Despesa Autorizada com a Realizada - Anexo 11  
ENTIDADE(S): PREFEITURA MUNICIPAL DE ARARUAMA

Página: 20 / 26  
Data: 23/03/2021  
Exercício de 2020

Período de: Janeiro à Dezembro

Parâmetros: Exercício: 2020; Consolidação: N; Entidade: [{"valor": "5472", "descricao": "PREFEITURA MUNICIPAL DE ARARUAMA"}]; Tipo de Período: A; Despesa: E; Nível Natureza: 3; Enviar Relatório para o Transparência: N -  
Versão: 18 de 10/12/2020 10:16:35

Especificações	DOTAÇÃO INICIAL	DOTAÇÃO ATUALIZADA	Despesa Empenhada		Saldos
			No Período	Até o Período	
0101 - ROYALTES	0,00	2.154.919,91	2.154.919,87	2.154.919,87	0,04
02.017.001.15.451.20 - VIA PUBLICA DE QUALIDADE	40.000.000,00	38.187.294,77	36.363.605,28	36.363.605,28	1.823.689,49
15.451.20.1012 - PAVIMENTACAO DE VIAS PUBLICAS	40.000.000,00	38.187.294,77	36.363.605,28	36.363.605,28	1.823.689,49
3.3.90.00.00.00.00 - APLICAÇÕES DIRETAS	22.931.900,00	8.390.181,05	8.390.181,05	8.390.181,05	0,00
0100 - RECURSOS PROPRIOS	0,00	448,15	448,15	448,15	0,00
0101 - ROYALTES	22.931.900,00	7.794.732,90	7.794.732,90	7.794.732,90	0,00
0133 - BÔNUS PRÉ-SAL	0,00	595.000,00	595.000,00	595.000,00	0,00
4.4.90.00.00.00.00 - APLICAÇÕES DIRETAS	17.068.100,00	29.797.113,72	27.973.424,23	27.973.424,23	1.823.689,49
0100 - RECURSOS PROPRIOS	568.100,00	170.983,57	670,44	670,44	170.313,13
0101 - ROYALTES	16.500.000,00	27.925.331,58	26.502.036,03	26.502.036,03	1.423.295,55
0133 - BÔNUS PRÉ-SAL	0,00	1.700.798,57	1.470.717,76	1.470.717,76	230.080,81
02.017.001.15.452 - SERVIÇOS URBANOS	38.930.000,00	43.894.587,37	42.677.144,90	42.677.144,90	1.217.442,47
02.017.001.15.452.21 - ILUMINACAO LEGAL	400.000,00	0,00	0,00	0,00	0,00
15.452.21.1014 - EXPANSAO DA REDE DE ILUMINACAO PUBLICA	400.000,00	0,00	0,00	0,00	0,00
3.3.90.00.00.00.00 - APLICAÇÕES DIRETAS	400.000,00	0,00	0,00	0,00	0,00
0103 - COSIP	400.000,00	0,00	0,00	0,00	0,00
02.017.001.15.452.32 - GESTAO DA POLITICA DE SERVICOS PUBLICOS	38.530.000,00	43.894.587,37	42.677.144,90	42.677.144,90	1.217.442,47
15.452.32.2096 - MANUTENCAO DA COLETA DE LIXO	9.600.000,00	6.842.675,60	6.842.675,60	6.842.675,60	0,00
3.3.90.00.00.00.00 - APLICAÇÕES DIRETAS	9.600.000,00	6.842.675,60	6.842.675,60	6.842.675,60	0,00
0100 - RECURSOS PROPRIOS	100.000,00	0,00	0,00	0,00	0,00
0101 - ROYALTES	9.500.000,00	6.842.675,60	6.842.675,60	6.842.675,60	0,00
15.452.32.2097 - MANUTENCAO DA ILUMINACAO PUBLICA	6.300.000,00	15.255.492,81	14.117.526,37	14.117.526,37	1.137.966,44
3.3.90.00.00.00.00 - APLICAÇÕES DIRETAS	6.300.000,00	15.255.492,81	14.117.526,37	14.117.526,37	1.137.966,44
0100 - RECURSOS PROPRIOS	0,00	1.225.375,22	87.408,78	87.408,78	1.137.966,44
0101 - ROYALTES	518.100,00	3.290.339,86	3.290.339,86	3.290.339,86	0,00
0103 - COSIP	5.781.900,00	10.739.777,73	10.739.777,73	10.739.777,73	0,00
15.452.32.2098 - MANUTENCAO DA LIMPEZA URBANA	10.000.000,00	10.047.019,00	10.047.019,00	10.047.019,00	0,00
3.3.90.00.00.00.00 - APLICAÇÕES DIRETAS	10.000.000,00	10.047.019,00	10.047.019,00	10.047.019,00	0,00
0100 - RECURSOS PROPRIOS	250.000,00	0,00	0,00	0,00	0,00
0101 - ROYALTES	9.750.000,00	10.047.019,00	10.047.019,00	10.047.019,00	0,00
15.452.32.2099 - MANUTENCAO E CONSERVACAO DE VIAS ELOGRADOUROS PUBLICOS	11.580.000,00	9.182.456,95	9.158.655,31	9.158.655,31	23.801,64
3.3.90.00.00.00.00 - APLICAÇÕES DIRETAS	11.580.000,00	9.182.456,95	9.158.655,31	9.158.655,31	23.801,64



# ESTADO DO RIO DE JANEIRO MUNICÍPIO DE ARARUAMA

Comparativo da Despesa Autorizada com a Realizada - Anexo 11  
ENTIDADE(S): PREFEITURA MUNICIPAL DE ARARUAMA

Página: 21 / 26  
Data: 23/03/2021  
Exercício de 2020  
Período de: Janeiro à Dezembro

Parâmetros: Exercício: 2020; Consolidado: N; Entidade: [{"valor": "5472", "descricao": "PREFEITURA MUNICIPAL DE ARARUAMA"}]; Tipo de Período: A; Despesa: E; Nível Natureza: 3; Enviar Relatório para o Transparência: N -  
Versão: 18 de 10/12/2020 10:16:35

Especificações	DOTAÇÃO INICIAL	DOTAÇÃO ATUALIZADA	Despesa Empenhada		Saldos
			No Período	Até o Período	
0100 - RECURSOS PROPRIOS	200.000,00	239.966,80	216.165,16	216.165,16	23.801,64
0101 - ROYALTES	10.580.000,00	8.942.490,15	8.942.490,15	8.942.490,15	0,00
0103 - COSIP	800.000,00	0,00	0,00	0,00	0,00
15.452.32.2100 - MANUTENCAO E CONSERVACAO DE PRACAS,CALCADAS E CENTROS DE LAZER	1.050.000,00	2.586.943,01	2.511.268,62	2.511.268,62	55.674,39
3.3.90.00.00.00.00 - APLICAÇÕES DIRETAS	1.050.000,00	1.512.874,08	1.457.199,69	1.457.199,69	55.674,39
0100 - RECURSOS PROPRIOS	50.000,00	418.423,83	418.423,83	418.423,83	0,00
0101 - ROYALTES	0,00	1.038.960,70	1.038.775,86	1.038.775,86	184,84
0103 - COSIP	1.000.000,00	55.489,55	0,00	0,00	55.489,55
4.4.90.00.00.00.00 - APLICAÇÕES DIRETAS	0,00	1.054.068,93	1.054.068,93	1.054.068,93	0,00
0100 - RECURSOS PROPRIOS	0,00	1.054.068,93	1.054.068,93	1.054.068,93	0,00
02.017.001.17 - SANEAMENTO	1.650.000,00	0,00	0,00	0,00	0,00
02.017.001.17.512 - SANEAMENTO BÁSICO URBANO	1.650.000,00	0,00	0,00	0,00	0,00
02.017.001.17.512.27 - SANEAMENTO BASICO	1.650.000,00	0,00	0,00	0,00	0,00
17.512.27.1020 - OBRAS DE SANEAMENTO URBANO	1.650.000,00	0,00	0,00	0,00	0,00
4.4.90.00.00.00.00 - APLICAÇÕES DIRETAS	1.650.000,00	0,00	0,00	0,00	0,00
0100 - RECURSOS PROPRIOS	350.000,00	0,00	0,00	0,00	0,00
0101 - ROYALTES	1.300.000,00	0,00	0,00	0,00	0,00
02.017.001.04 - ADMINISTRAÇÃO	1.430.000,00	526.545,10	97.781,39	97.781,39	428.763,71
02.017.001.04.122 - ADMINISTRAÇÃO GERAL	1.430.000,00	526.545,10	97.781,39	97.781,39	428.763,71
02.017.001.04.122.25 - MODERNIZAÇÃO DE PROPRIOS MUNICIPAIS	580.000,00	209.724,00	4.500,00	4.500,00	205.224,00
04.122.25.1018 - AMPLIACAO E REFORMA DOS PROPRIOS MUNICIPAIS	580.000,00	209.724,00	4.500,00	4.500,00	205.224,00
3.3.90.00.00.00.00 - APLICAÇÕES DIRETAS	154.776,00	4.500,00	4.500,00	4.500,00	0,00
0100 - RECURSOS PROPRIOS	154.776,00	4.500,00	4.500,00	4.500,00	0,00
02.017.001.04.122.25.1018 - AMPLIACAO E REFORMA DOS PROPRIOS MUNICIPAIS	425.224,00	205.224,00	0,00	0,00	205.224,00
0100 - RECURSOS PROPRIOS	220.000,00	0,00	0,00	0,00	0,00
0236 - TRANSFERÊNCIA DE CONVÊNIO COM O ESTADO.	205.224,00	205.224,00	0,00	0,00	205.224,00
04.122.46.2030 - MANUTENCAO DOS SERVICOS ADMINISTRATIVOS GERAIS	850.000,00	316.821,10	93.281,39	93.281,39	223.539,71
3.3.90.00.00.00.00 - APLICAÇÕES DIRETAS	850.000,00	316.821,10	93.281,39	93.281,39	223.539,71
0100 - RECURSOS PROPRIOS	660.000,00	316.821,10	93.281,39	93.281,39	223.539,71
0101 - ROYALTES	258.660,00	6.365,13	5.274,84	5.274,84	1.090,29
0102 - CIDE	180.000,00	89.115,97	88.006,55	88.006,55	1.109,42
	221.340,00	221.340,00	0,00	0,00	221.340,00



# ESTADO DO RIO DE JANEIRO MUNICÍPIO DE ARARUAMA

Comparativo da Despesa Autorizada com a Realizada - Anexo 11  
ENTIDADE(S): PREFEITURA MUNICIPAL DE ARARUAMA

Página: 22 / 26  
Data: 23/03/2021  
Exercício de 2020

Período de: Janeiro à Dezembro

Parâmetros: Exercício: 2020; Consolidado: N; Entidade: [{"valor": "5472", "descricao": "PREFEITURA MUNICIPAL DE ARARUAMA"}]; Tipo de Período: A; Despesa: E; Nível Natureza: 3; Enviar Relatório para o Transparência: N -  
Versão: 18 de 10/12/2020 10:16:35

Especificações	DOTAÇÃO INICIAL	DOTAÇÃO ATUALIZADA	Despesa Empenhada		Saldos
			No Período	Até o Período	
4.4.90.00.00.00.00 - APLICAÇÕES DIRETAS	190.000,00	0,00	0,00	0,00	0,00
0100 - RECURSOS PROPRIOS	120.000,00	0,00	0,00	0,00	0,00
0101 - ROYALTES	70.000,00	0,00	0,00	0,00	0,00
<b>02.019.001 - SECRETARIA DE AMBIENTE, AGRICULTURA, ABASTECIMENT</b>	<b>160.000,00</b>	<b>113.863,60</b>	<b>85.016,65</b>	<b>85.016,65</b>	<b>28.846,95</b>
02.019.001.18 - GESTÃO AMBIENTAL	160.000,00	113.863,60	85.016,65	85.016,65	28.846,95
02.019.001.18.122 - ADMINISTRAÇÃO GERAL	160.000,00	113.863,60	85.016,65	85.016,65	28.846,95
02.019.001.18.122.46 - GESTÃO ADMINISTRATIVA	160.000,00	113.863,60	85.016,65	85.016,65	28.846,95
18.122.46.2030 - MANUTENCAO DOS SERVICOS ADMINISTRATIVOS GERAIS	55.000,00	113.863,60	85.016,65	85.016,65	28.846,95
3.3.90.00.00.00.00 - APLICAÇÕES DIRETAS	45.000,00	33.992,40	33.977,40	33.977,40	15,00
0100 - RECURSOS PROPRIOS	45.000,00	33.992,40	33.977,40	33.977,40	15,00
4.4.90.00.00.00.00 - APLICAÇÕES DIRETAS	10.000,00	79.871,20	51.039,25	51.039,25	28.831,95
0100 - RECURSOS PROPRIOS	10.000,00	43.681,20	14.850,00	14.850,00	28.831,20
0101 - ROYALTES	0,00	36.190,00	36.189,25	36.189,25	0,75
18.122.46.2042 - SERVICOS CONCESSIONADOS	105.000,00	0,00	0,00	0,00	0,00
3.3.90.00.00.00.00 - APLICAÇÕES DIRETAS	105.000,00	0,00	0,00	0,00	0,00
0100 - RECURSOS PROPRIOS	105.000,00	0,00	0,00	0,00	0,00
<b>02.019.002 - SUPERINTENDENCIA DE MEIO AMBIENTE</b>	<b>240.000,00</b>	<b>1.205.782,75</b>	<b>1.187.812,30</b>	<b>1.187.812,30</b>	<b>17.970,45</b>
02.019.002.18 - GESTÃO AMBIENTAL	147.000,00	1.196.152,75	1.178.182,30	1.178.182,30	17.970,45
02.019.002.18.122 - ADMINISTRAÇÃO GERAL	25.000,00	0,00	0,00	0,00	0,00
02.019.002.18.122.46 - GESTÃO ADMINISTRATIVA	25.000,00	0,00	0,00	0,00	0,00
18.122.46.2042 - SERVICOS CONCESSIONADOS	25.000,00	0,00	0,00	0,00	0,00
3.3.90.00.00.00.00 - APLICAÇÕES DIRETAS	25.000,00	0,00	0,00	0,00	0,00
0100 - RECURSOS PROPRIOS	25.000,00	0,00	0,00	0,00	0,00
02.019.002.18.541 - PRESERVAÇÃO E CONSERVAÇÃO AMBIENTAL	25.000,00	0,00	0,00	0,00	0,00
02.019.002.18.541.22 - MODERNIZACAO DA ESTRUTURA DO FUNDOAMBIENTE	56.000,00	48.867,08	48.866,04	48.866,04	1,04
18.541.22.1015 - REEQUIPAMENTO DA UNIDADE ADMINISTRATIVA DO FUNDO	34.000,00	0,00	0,00	0,00	0,00
3.3.90.00.00.00.00 - APLICAÇÕES DIRETAS	34.000,00	0,00	0,00	0,00	0,00
0100 - RECURSOS PROPRIOS	34.000,00	0,00	0,00	0,00	0,00
02.019.002.18.541.33 - GESTÃO DAS POLITICAS AMBIENTAIS	22.000,00	48.867,08	48.866,04	48.866,04	1,04
18.541.33.2189 - CONSERVANDO O AMBIENTE	22.000,00	48.867,08	48.866,04	48.866,04	1,04
3.3.90.00.00.00.00 - APLICAÇÕES DIRETAS	22.000,00	48.867,08	48.866,04	48.866,04	1,04
0100 - RECURSOS PROPRIOS	22.000,00	16.013,00	16.011,96	16.011,96	1,04



# ESTADO DO RIO DE JANEIRO MUNICÍPIO DE ARARUAMA


Comparativo da Despesa Autorizada com a Realizada - Anexo 11  
ENTIDADE(S): PREFEITURA MUNICIPAL DE ARARUAMA

Página: 23 / 26  
Data: 23/03/2021  
Exercício de 2020

Período de: Janeiro à Dezembro

Parâmetros: Exercício: 2020; Consolidado: N; Entidade: [{"valor": "5472", "descricao": "PREFEITURA MUNICIPAL DE ARARUAMA"}]; Tipo de Período: A; Despesa: E; Nível Natureza: 3; Enviar Relatório para o Transparência: N -  
Versão: 18 de 10/12/2020 10:16:35

Especificações	DOTAÇÃO INICIAL	DOTAÇÃO ATUALIZADA	Despesa Empenhada		Saldos
			No Período	Até o Período	
0101 - ROYALTES	0,00	32.854,08	32.854,08	32.854,08	0,00
02.019.002.18.542 - CONTROLE AMBIENTAL	22.000,00	623.762,92	606.772,92	606.772,92	16.990,00
02.019.002.18.542.33 - GESTAO DAS POLITICAS AMBIENTAIS	22.000,00	623.762,92	606.772,92	606.772,92	16.990,00
18.542.33.2189 - CONSERVANDO O AMBIENTE	22.000,00	623.762,92	606.772,92	606.772,92	16.990,00
3.3.90.00.00.00.00 - APLICAÇÕES DIRETAS	22.000,00	623.762,92	606.772,92	606.772,92	16.990,00
0100 - RECURSOS PROPRIOS	22.000,00	137.847,19	120.857,19	120.857,19	16.990,00
0101 - ROYALTES	0,00	485.915,73	485.915,73	485.915,73	0,00
02.019.002.18.543 - RECUPERAÇÃO DE ÁREAS DEGRADADAS	22.000,00	483.024,75	482.045,34	482.045,34	979,41
02.019.002.18.543.33 - GESTAO DAS POLITICAS AMBIENTAIS	22.000,00	483.024,75	482.045,34	482.045,34	979,41
18.543.33.2189 - CONSERVANDO O AMBIENTE	22.000,00	483.024,75	482.045,34	482.045,34	979,41
3.3.90.00.00.00.00 - APLICAÇÕES DIRETAS	22.000,00	483.024,75	482.045,34	482.045,34	979,41
0100 - RECURSOS PROPRIOS	22.000,00	50.443,23	50.443,23	50.443,23	0,00
0101 - ROYALTES	0,00	432.581,52	431.602,11	431.602,11	979,41
02.019.002.18.544 - RECURSOS HÍDRICOS	22.000,00	40.498,00	40.498,00	40.498,00	0,00
02.019.002.18.544.33 - GESTAO DAS POLITICAS AMBIENTAIS	22.000,00	40.498,00	40.498,00	40.498,00	0,00
18.544.33.2189 - CONSERVANDO O AMBIENTE	22.000,00	40.498,00	40.498,00	40.498,00	0,00
3.3.90.00.00.00.00 - APLICAÇÕES DIRETAS	22.000,00	40.498,00	40.498,00	40.498,00	0,00
0100 - RECURSOS PROPRIOS	22.000,00	40.498,00	40.498,00	40.498,00	0,00
02.019.002.04 - ADMINISTRAÇÃO	22.000,00	40.498,00	40.498,00	40.498,00	0,00
02.019.002.04.122 - ADMINISTRAÇÃO GERAL	22.000,00	40.498,00	40.498,00	40.498,00	0,00
02.019.002.04.122.46 - GESTAO ADMINISTRATIVA	22.000,00	40.498,00	40.498,00	40.498,00	0,00
04.122.46.2030 - MANUTENCAO DOS SERVICOS ADMINISTRATIVOS GERAIS	22.000,00	40.498,00	40.498,00	40.498,00	0,00
3.3.90.00.00.00.00 - APLICAÇÕES DIRETAS	22.000,00	40.498,00	40.498,00	40.498,00	0,00
0100 - RECURSOS PROPRIOS	22.000,00	40.498,00	40.498,00	40.498,00	0,00
4.4.90.00.00.00.00 - APLICAÇÕES DIRETAS	20.000,00	0,00	0,00	0,00	0,00
0100 - RECURSOS PROPRIOS	20.000,00	0,00	0,00	0,00	0,00
<b>02.019.003 - SUPERINTENDENCIA DE AGRICULTURA</b>	<b>440.000,00</b>	<b>1.435.262,23</b>	<b>1.396.079,73</b>	<b>1.396.079,73</b>	<b>39.182,50</b>
02.019.003.20 - AGRICULTURA	342.000,00	1.298.068,13	1.258.885,63	1.258.885,63	39.182,50
02.019.003.20.122 - ADMINISTRAÇÃO GERAL	16.000,00	240.119,08	234.653,08	234.653,08	5.466,00
02.019.003.20.122.17 - AGRICULTURA E PESCA	16.000,00	240.119,08	234.653,08	234.653,08	5.466,00
20.122.17.1008 - REVITALIZACAO DA ATIVIDADE AGRICOLAE PESQUEIRA	16.000,00	240.119,08	234.653,08	234.653,08	5.466,00
3.3.90.00.00.00.00 - APLICAÇÕES DIRETAS	6.000,00	24.155,28	24.155,28	24.155,28	0,00



# ESTADO DO RIO DE JANEIRO MUNICÍPIO DE ARARUAMA


Comparativo da Despesa Autorizada com a Realizada - Anexo 11  
ENTIDADE(S): PREFEITURA MUNICIPAL DE ARARUAMA

Página: 24 / 26  
Data: 23/03/2021  
Exercício de 2020

Período de: Janeiro à Dezembro

Parâmetros: Exercício: 2020; Consolidado: N; Entidade: [{"valor": "5472", "descricao": "PREFEITURA MUNICIPAL DE ARARUAMA"}]; Tipo de Período: A; Despesa: E; Nível Natureza: 3; Enviar Relatório para o Transparência: N -  
Versão: 18 de 10/12/2020 10:16:35

Especificações	DOTAÇÃO INICIAL	DOTAÇÃO ATUALIZADA	Despesa Empenhada		Saldos
			No Período	Até o Período	
0100 - RECURSOS PROPRIOS	6.000,00	12.325,08	12.325,08	12.325,08	0,00
0101 - ROYALTES	0,00	11.830,20	11.830,20	11.830,20	0,00
4.4.90.00.00.00.00 - APLICAÇÕES DIRETAS	10.000,00	215.963,80	210.497,80	210.497,80	5.466,00
0100 - RECURSOS PROPRIOS	10.000,00	12.944,80	7.478,80	7.478,80	5.466,00
0101 - ROYALTES	0,00	203.019,00	203.019,00	203.019,00	0,00
02.019.003.20.304 - VIGILÂNCIA SANITÁRIA	200.000,00	773.271,22	739.848,00	739.848,00	33.423,22
02.019.003.20.304.74 - GESTÃO DA POLÍTICA SANITÁRIA ANIMAL	200.000,00	773.271,22	739.848,00	739.848,00	33.423,22
20.304.74.2209 - IMPLEMENTAÇÃO E MANUTENÇÃO DA CLÍNICA ANIMAL NO PARQUE DE EXPOSIÇÃO DE	200.000,00	773.271,22	739.848,00	739.848,00	33.423,22
3.3.90.00.00.00.00 - APLICAÇÕES DIRETAS	150.000,00	744.707,72	711.284,50	711.284,50	33.423,22
0100 - RECURSOS PROPRIOS	150.000,00	387.372,35	353.950,05	353.950,05	33.422,30
0101 - ROYALTES	0,00	357.335,37	357.334,45	357.334,45	0,92
4.4.90.00.00.00.00 - APLICAÇÕES DIRETAS	50.000,00	28.563,50	28.563,50	28.563,50	0,00
0100 - RECURSOS PROPRIOS	50.000,00	11.608,10	11.608,10	11.608,10	0,00
0101 - ROYALTES	0,00	16.955,40	16.955,40	16.955,40	0,00
02.019.003.20.606 - EXTENSÃO RURAL	110.000,00	284.677,83	284.384,55	284.384,55	293,28
02.019.003.20.606.31 - GESTÃO DA POLÍTICA DE AGRICULTURA	110.000,00	284.677,83	284.384,55	284.384,55	293,28
20.606.31.2080 - PROMOÇÃO DE FEIRAS E EVENTOS AGROPECUÁRIOS	70.000,00	36.613,28	36.320,00	36.320,00	293,28
3.3.90.00.00.00.00 - APLICAÇÕES DIRETAS	60.000,00	0,00	0,00	0,00	0,00
0100 - RECURSOS PROPRIOS	60.000,00	0,00	0,00	0,00	0,00
4.4.90.00.00.00.00 - APLICAÇÕES DIRETAS	10.000,00	36.613,28	36.320,00	36.320,00	293,28
0100 - RECURSOS PROPRIOS	10.000,00	0,00	0,00	0,00	0,00
0101 - ROYALTES	0,00	36.613,28	36.320,00	36.320,00	293,28
20.606.31.2082 - APOIO AO PEQUENO AGRICULTOR	40.000,00	248.064,55	248.064,55	248.064,55	0,00
3.3.90.00.00.00.00 - APLICAÇÕES DIRETAS	40.000,00	248.064,55	248.064,55	248.064,55	0,00
0100 - RECURSOS PROPRIOS	40.000,00	43.647,50	43.647,50	43.647,50	0,00
0101 - ROYALTES	0,00	204.417,05	204.417,05	204.417,05	0,00
02.019.003.20.609 - DEFESA AGROPECUÁRIA	16.000,00	0,00	0,00	0,00	0,00
02.019.003.20.609.31 - GESTÃO DA POLÍTICA DE AGRICULTURA	16.000,00	0,00	0,00	0,00	0,00
20.609.31.2084 - ATENÇÃO A SANIDADE ANIMAL	16.000,00	0,00	0,00	0,00	0,00
3.3.90.00.00.00.00 - APLICAÇÕES DIRETAS	16.000,00	0,00	0,00	0,00	0,00
0100 - RECURSOS PROPRIOS	16.000,00	0,00	0,00	0,00	0,00
02.019.003.04 - ADMINISTRAÇÃO	98.000,00	137.194,10	137.194,10	137.194,10	0,00



**ESTADO DO RIO DE JANEIRO**  
**MUNICÍPIO DE ARARUAMA**

Comparativo da Despesa Autorizada com a Realizada - Anexo 11  
ENTIDADE(S): PREFEITURA MUNICIPAL DE ARARUAMA

Página: 25 / 26  
Data: 23/03/2021  
Exercício de 2020

Período de: Janeiro à Dezembro

Parâmetros: Exercício: 2020; Consolidação: N; Entidade: [{"valor": "5472", "descricao": "PREFEITURA MUNICIPAL DE ARARUAMA"}]; Tipo de Período: A; Despesa: E; Nível Natureza: 3; Enviar Relatório para o Transparência: N -  
Versão: 18 de 10/12/2020 10:16:35

Especificações	DOTAÇÃO INICIAL	DOTAÇÃO ATUALIZADA	Despesa Empenhada		Saldos
			No Período	Até o Período	
02.019.003.04.122 - ADMINISTRAÇÃO GERAL	98.000,00	137.194,10	137.194,10	137.194,10	0,00
02.019.003.04.122.46 - GESTAO ADMINISTRATIVA	98.000,00	137.194,10	137.194,10	137.194,10	0,00
04.122.46.2030 - MANUTENCAO DOS SERVICOS ADMINISTRATIVOS GERAIS	98.000,00	137.194,10	137.194,10	137.194,10	0,00
3.3.90.00.00.00.00 - APLICAÇÕES DIRETAS	78.000,00	77.356,00	77.356,00	77.356,00	0,00
0100 - RECURSOS PROPRIOS	78.000,00	0,00	0,00	0,00	0,00
0101 - ROYALTES	0,00	77.356,00	77.356,00	77.356,00	0,00
4.4.90.00.00.00.00 - APLICAÇÕES DIRETAS	20.000,00	59.838,10	59.838,10	59.838,10	0,00
0100 - RECURSOS PROPRIOS	20.000,00	0,00	0,00	0,00	0,00
0101 - ROYALTES	0,00	59.838,10	59.838,10	59.838,10	0,00
<b>05.001.001 - SECRETARIA DE EDUCAÇÃO / FUNDEB</b>	<b>72.848.640,00</b>	<b>76.258.756,30</b>	<b>76.258.753,27</b>	<b>76.258.753,27</b>	<b>3,03</b>
05.001.001.12 - EDUCAÇÃO	72.848.640,00	76.258.756,30	76.258.753,27	76.258.753,27	3,03
05.001.001.12.361 - ENSINO FUNDAMENTAL	62.159.184,00	71.008.697,28	71.008.696,25	71.008.696,25	1,03
05.001.001.12.361.12 - GESTAO DA POLITICA DA EDUCACAO	62.159.184,00	71.008.697,28	71.008.696,25	71.008.696,25	1,03
12.361.12.2062 - REMUNERACAO DE PESSOAL E ENCARGOS SOCIAIS - FUNDEB 60%	41.659.184,00	61.806.029,84	61.806.029,81	61.806.029,81	0,03
3.1.90.00.00.00.00 - APLICAÇÕES DIRETAS	38.159.184,00	52.062.200,01	52.062.199,98	52.062.199,98	0,03
0202 - FUNDEB 60%	38.159.184,00	50.774.063,95	50.774.063,92	50.774.063,92	0,03
0602 - SUPERAVIT FUNDEB	0,00	1.288.136,06	1.288.136,06	1.288.136,06	0,00
3.1.91.00.00.00.00 - APLICAÇÃO DIRETA DECORRENTE DE OPERAÇÃO ENTRE ÓRGÃOS, FUNDOS E	3.500.000,00	9.743.829,83	9.743.829,83	9.743.829,83	0,00
0202 - FUNDEB 60%	3.500.000,00	9.743.829,83	9.743.829,83	9.743.829,83	0,00
12.361.12.2063 - REMUNERACAO DE PESSOAL E ENCARGOS SOCIAIS - FUNDEB 40%	20.500.000,00	9.202.667,44	9.202.666,44	9.202.666,44	1,00
3.1.90.00.00.00.00 - APLICAÇÕES DIRETAS	18.900.000,00	7.680.877,01	7.680.877,01	7.680.877,01	0,00
0201 - FUNDEB 40%	18.900.000,00	7.680.877,01	7.680.877,01	7.680.877,01	0,00
3.1.91.00.00.00.00 - APLICAÇÃO DIRETA DECORRENTE DE OPERAÇÃO ENTRE ÓRGÃOS, FUNDOS E	1.600.000,00	1.521.790,43	1.521.789,43	1.521.789,43	1,00
0201 - FUNDEB 40%	1.600.000,00	1.521.790,43	1.521.789,43	1.521.789,43	1,00
05.001.001.12.365 - EDUCAÇÃO INFANTIL	10.689.456,00	5.250.059,02	5.250.057,02	5.250.057,02	2,00
05.001.001.12.365.12 - GESTAO DA POLITICA DA EDUCACAO	10.689.456,00	5.250.059,02	5.250.057,02	5.250.057,02	2,00
12.365.12.2062 - REMUNERACAO DE PESSOAL E ENCARGOS SOCIAIS - FUNDEB 60%	2.050.000,00	4.153.912,51	4.153.912,51	4.153.912,51	0,00
3.1.90.00.00.00.00 - APLICAÇÕES DIRETAS	1.750.000,00	3.527.175,15	3.527.175,15	3.527.175,15	0,00
0202 - FUNDEB 60%	1.750.000,00	3.527.175,15	3.527.175,15	3.527.175,15	0,00
3.1.91.00.00.00.00 - APLICAÇÃO DIRETA DECORRENTE DE OPERAÇÃO ENTRE ÓRGÃOS, FUNDOS E	300.000,00	626.737,36	626.737,36	626.737,36	0,00
0202 - FUNDEB 60%	300.000,00	626.737,36	626.737,36	626.737,36	0,00
12.365.12.2063 - REMUNERACAO DE PESSOAL E ENCARGOS SOCIAIS - FUNDEB 40%	8.639.456,00	1.096.146,51	1.096.144,51	1.096.144,51	2,00





**ESTADO DO RIO DE JANEIRO**  
**MUNICÍPIO DE ARARUAMA**

Comparativo da Despesa Autorizada com a Realizada - Anexo 11

ENTIDADE(S): PREFEITURA MUNICIPAL DE ARARUAMA

Página: 26 / 26  
Data: 23/03/2021  
Exercício de 2020  
Período de: Janeiro à Dezembro

Parâmetros: Exercício: 2020; Consolidado: N; Entidade: [{"valor": "5472", "descricao": "PREFEITURA MUNICIPAL DE ARARUAMA"}]; Tipo de Período: A; Despesa: E; Nível Natureza: 3; Enviar Relatório para o Transparência: N -  
Versão: 18 de 10/12/2020 10:16:35

Especificações	DOTAÇÃO INICIAL	DOTAÇÃO ATUALIZADA	Despesa Empenhada		Saldos
			No Período	Até o Período	
3.1.90.00.00.00.00.00 - APLICAÇÕES DIRETAS	8.289.456,00	892.675,14	892.674,14	892.674,14	1,00
0201 - FUNDEB 40%	8.289.456,00	892.675,14	892.674,14	892.674,14	1,00
3.1.91.00.00.00.00.00 - APLICAÇÃO DIRETA DECORRENTE DE OPERAÇÃO ENTRE ÓRGÃOS, FUNDOS E	350.000,00	203.471,37	203.470,37	203.470,37	1,00
0201 - FUNDEB 40%	350.000,00	203.471,37	203.470,37	203.470,37	1,00
<b>Total Entidade:</b>	<b>301.474.546,48</b>	<b>333.783.800,15</b>	<b>319.058.907,79</b>	<b>319.058.907,79</b>	<b>14.724.892,36</b>
<b>Total Geral:</b>	<b>301.474.546,48</b>	<b>333.783.800,15</b>	<b>319.058.907,79</b>	<b>319.058.907,79</b>	<b>14.724.892,36</b>

Araruama, 23/03/2021

Lúcia Bello  
Prefeita

Mônica C. J. Silva  
CRC/RJ 00032/O-6  
MATEMÁTICA 2813-2



### BALANÇO PATRIMONIAL

	Exercício Atual	Exercício Anterior
<b>ATIVO</b>	<b>460.522.240,03</b>	<b>386.647.936,84</b>
ATIVO CIRCULANTE	75.650.729,69	99.526.715,23
CAIXA E EQUIVALENTES DE CAIXA	70.651.858,64	98.589.510,19
CRÉDITOS A CURTO PRAZO	378.422,05	495.862,33
DEMAIS CRÉDITOS E VALORES A CURTO PRAZO	3.940.142,16	0,00
ESTOQUES	680.306,84	441.342,71
ATIVO NÃO CIRCULANTE	384.871.510,34	287.121.221,61
ATIVO REALIZÁVEL A LONGO PRAZO	201.243.212,91	165.703.593,46
IMOBILIZADO	183.628.297,43	121.417.628,15
<b>PASSIVO E PATRIMÔNIO LÍQUIDO</b>	<b>460.522.240,03</b>	<b>386.647.936,84</b>
PASSIVO CIRCULANTE	28.579.018,19	32.586.326,42
OBRIGAÇÕES TRABALHISTAS, PREVIDENCIÁRIAS E ASSISTENCIAIS A PAGAR A CURTO PRAZO	11.211.096,85	11.184.061,49
FORNECEDORES E CONTAS A PAGAR A CURTO PRAZO	7.611.485,99	12.218.868,48
OBRIGAÇÕES FISCAIS A CURTO PRAZO	247,24	0,00
DEMAIS OBRIGAÇÕES A CURTO PRAZO	9.756.188,11	9.183.396,45
PASSIVO NÃO-CIRCULANTE	463.172,58	463.172,58
OBRIGAÇÕES TRABALHISTAS, PREVIDENCIÁRIAS E ASSISTENCIAIS A PAGAR A LONGO PRAZO	26.727,11	26.727,11
FORNECEDORES E CONTAS A PAGAR A LONGO PRAZO	436.445,47	436.445,47
PATRIMÔNIO LÍQUIDO	431.480.049,26	353.598.437,84
RESULTADOS ACUMULADOS	431.480.049,26	353.598.437,84

### QUADRO DOS ATIVOS E PASSIVOS FINANCEIROS E PERMANENTES

	Exercício Atual	Exercício Anterior
<b>ATIVO (I)</b>	<b>467.070.090,72</b>	<b>386.647.936,84</b>
ATIVO FINANCEIRO	74.592.000,80	98.706.950,47
ATIVO PERMANENTE	392.478.089,92	287.940.986,37
<b>PASSIVO (II)</b>	<b>63.510.438,82</b>	<b>109.071.848,95</b>
PASSIVO FINANCEIRO	623.175,24	107.537.552,26
PASSIVO PERMANENTE	463.163,88	1.534.296,69
<b>SALDO PATRIMONIAL (III) = (I - II)</b>	<b>403.559.651,90</b>	<b>277.576.087,89</b>

### QUADRO DAS CONTAS DE COMPENSAÇÃO

	Exercício Atual	Exercício Anterior
<b>ATOS POTENCIAIS ATIVOS</b>	<b>0,00</b>	<b>0,00</b>
GARANTIAS E CONTRAGARANTIAS RECEBIDAS	0,00	0,00
DIREITOS CONVENIADOS E OUTROS INSTRUMENTOS CONGÊNERES	0,00	0,00
DIREITOS CONTRATUAIS	0,00	0,00
OUTROS ATOS POTENCIAIS ATIVOS	0,00	0,00
<b>ATOS POTENCIAIS PASSIVOS</b>	<b>0,00</b>	<b>0,00</b>
GARANTIAS E CONTRAGARANTIAS CONCEDIDAS	0,00	0,00
OBRIGAÇÕES CONVENIADAS E OUTROS INSTRUMENTOS CONGÊNERES	0,00	0,00
OBRIGAÇÕES CONTRATUAIS	0,00	0,00
OUTROS ATOS POTENCIAIS PASSIVOS	0,00	0,00

Mônica C. da Silva  
CRC/RJ 20032/O-6  
Matrícula: 9813-2

Livia Bello  
Prefeita




QUADRO DO SUPERÁVIT/DÉFICIT FINANCEIRO

TOTAL POR FONTES DE RECURSOS	Exercício Atual	Exercício Anterior
	9.634.446,26	-8.830.601,79
0001 - RECURSOS PROPRIOS	35.567,49	-72.831.934,38
0024 - RECURSOS DA UNIÃO (FNAS)	42.737,12	-576.139,06
0100 - RECURSOS PROPRIOS	565.086.021,71	972.199.003,93
0101 - ROYALTES	-126.975.305,20	-142.947.690,29
0102 - CIDE	-435.915,27	-35.691.618,49
0103 - COSIP	-28.764.029,88	-40.005.149,54
0105 - MULTA DE TRANSITO	-1.596.675,57	-1.953.238,87
0110 - APLICAÇÃO EDUCAÇÃO 25%	-127.582.251,74	-2.786.074,39
0112 - RECURSOS DO SUS (FAE)	-37.297,09	229.951,82
0116 - RECURSOS DO PNAC	380,25	0,00
0120 - APLICAÇÃO SAÚDE 15%	-52.002.195,46	0,00
0121 - ROYALTIES - LIBRA	-23.565.122,24	0,00
0127 - RECURSOS DO PEJA	880,23	0,00
0130 - FOLHA VERDE	12.064,67	0,00
0131 - TEATRO	1.018,56	0,00
0133 - BÔNUS PRÉ-SAL	-2.085.907,26	0,00
0200 - RECURSOS DE CONVENIOS	345.432,85	0,00
0201 - FUNDEB 40%	-19.323.544,70	-27.331.449,36
0202 - FUNDEB 60%	-127.528.885,66	-211.908.973,46
0204 - RECURSOS MULTA DESCUMPRIMENTO ECA	28.818,46	0,00
0205 - PAC 2 - COBERTURA QUADRA NAIR VALADARES	-128.785,99	0,00
0206 - SALARIO EDUCAÇÃO	-25.013.278,72	-44.323.937,96
0208 - PAB - ATENÇÃO BASICA	106.673,74	0,00
0209 - PPI - PROG.PAC.INTEGRADA	45.986,14	0,00
0223 - PAC - 2 CONSTRUÇÃO DA PEG- PRAÇA DE ESPO	-854.177,56	0,00
0225 - PAC2-CONST. CRECHE IGUABINHA - C/C 45027	-1.343.906,21	0,00
0237 - MANUTENÇÃO DA EDUCAÇÃO INFANTIL	140.668,77	0,00
0241 - PADEM	708,33	0,00
0242 - PRO - INFRA	86.360,83	0,00
0244 - BRASIL ALFABETIZADO	30.610,84	0,00
0245 - PRONAF	223.233,19	0,00
0251 - PAC 2 - CONSTR. QUADRAS E.M. ALTEVIR E	10.397,34	0,00
0252 - T.C. 0352885-32/2011/MCIDADES/CAIXA	-31,78	0,00
0271 - PAR- PLANO AÇÃO ARTICULADA - ONIBUS ESCO	-176.162,86	0,00
0272 - PROINFÂNCIA CONSTR. CRECHE C/C 35166-0	-16.702,29	0,00
0273 - PNATE- FNDE	-400.342,17	-400.903.351,74
0274 - FNDE- PNAE	-4.384.148,64	0,00
0275 - FNDE - PDDE	71.878,59	0,00
0292 - CONSTR. CRECHE TRES VENDAS	360.803,04	0,00
0295 - PAR - PLANO DE AÇÃO ARTICULADA FNDE	150.634,51	0,00
0297 - CONVÊNIO SENASP Nº763013/2011	1.614,50	0,00
0301 - CONST. QUADRA POLIESP. ANDERSON D. OLIVE	-46.113,77	0,00
0312 - FNDE- BRASIL CARINHOSO - C/C 48502-0	-141.539,29	0,00
0335 - CRECHE PICADA CC - 51547-7	-112.819,38	0,00
0336 - CRECHE SAO VICENTE CC 51546-9	-71.371,18	0,00
0344 - MODILIARIO CRECHE IGUABINHA- CC 52210-04	-48.784,23	0,00
0351 - PAR 201302093	-26.147,63	0,00
0359 - COVID-19 AFM	-2.681.801,35	0,00
0362 - LEI ALDIR BLANC	359.650,71	0,00
0602 - SUPERAVIT FUNDEB	-5.795.987,45	0,00
0606 - SUPERAVIT EXEC.ANT. SAL EDUCAÇÃO	-5.460.692,68	0,00
0631 - PRODESA - 2001	-13.987,49	0,00
0635 - SUPERAVIT CRECHE PICADA C 51547-7	-5.886,80	0,00
0674 - SUPERÁVIT - PNAE	-887.898,07	0,00

  
Livia Bella  
Prefeita

  
Mônica C. da Silva  
CRC/RJ 00332/O-6  
Matrícula: 9813-2



**ESTADO DE RIO DE JANEIRO**  
**MUNICÍPIO DE ARARUAMA**

Demonstrativo da Despesa por Funções, Subfunções e Programas Conforme o Vínculo com os Recursos - Anexo 08

ENTIDADE(S): FEPGA ARARUAMA

Página: 1 / 1  
Data de Emissão: 13/05/2021  
Exercício de 2020  
Período de: Janeiro à Dezembro  
Despesa: Empenhada

Código	Especificação	Ordinário	Vinculado	Total
04	ADMINISTRAÇÃO	707.564,34	0,00	707.564,34
04.122	ADMINISTRAÇÃO GERAL	707.564,34	0,00	707.564,34
04.122.0003	GESTAO DA POLITICA DE PROCURADORIA GERAL	60.259,68	0,00	60.259,68
04.122.0003.2030	MANUTENCAO DOS SERVICOS ADMINISTRATIVOS GERAIS	60.259,68	0,00	60.259,68
04.122.0046	GESTAO ADMINISTRATIVA	647.304,66	0,00	647.304,66
04.122.0046.2031	REMUNERACAO DE PESSOAL E ENCARGOS SOCIAIS	647.304,66	0,00	647.304,66
<b>Total:</b>		<b>707.564,34</b>	<b>0,00</b>	<b>707.564,34</b>

\_\_\_\_\_  
LUCIANA FERREIRA LIMA  
COORDENADORA

\_\_\_\_\_  
JOSE DOMINGUES EURICO  
SECRETÁRIO MUNICIPAL



**ESTADO DO RIO DE JANEIRO**  
**MUNICÍPIO DE ARARUAMA**


Comparativo da Receita Orçada com Arrecadada - Anexo 10  
ENTIDADE(S): FEPGA ARARUAMA

Títulos	Orçada	Arrecadada		Diferenças	
		No Período	Até o Período	Para (+)	Para (-)
1.0.0.0.00.0.00.00.00 - Receitas Correntes	1.000.000,00	720.687,49	720.687,49	0,00	279.312,51
1.9.0.0.00.0.00.00.00 - Outras Receitas Correntes	1.000.000,00	720.687,49	720.687,49	0,00	279.312,51
1.9.9.0.00.0.00.00.00 - Demais Receitas Correntes	1.000.000,00	720.687,49	720.687,49	0,00	279.312,51
1.9.9.0.12.0.0.00.00 - Encargos Legais pela Inscrição em Dívida Ativa e Receitas de Ônus de Sucumbência	1.000.000,00	720.687,49	720.687,49	0,00	279.312,51
1.9.9.0.12.2.0.00.00 - Ônus de Sucumbência	1.000.000,00	720.687,49	720.687,49	0,00	279.312,51
1.9.9.0.12.2.1.00.00 - Ônus de Sucumbência - Principal	1.000.000,00	720.687,49	720.687,49	0,00	279.312,51
1.9.9.0.12.2.1.01.00 - Honorários de Sucumbência	1.000.000,00	720.687,49	720.687,49	0,00	279.312,51
0001 - RECURSOS PROPRIOS	0,00	485.363,00	485.363,00	485.363,00	0,00
0106 - HONORÁRIOS ADVOCATÍCIOS	1.000.000,00	235.324,49	235.324,49	0,00	764.675,51
<b>Total Geral:</b>	<b>1.000.000,00</b>	<b>720.687,49</b>	<b>720.687,49</b>	<b>485.363,00</b>	<b>764.675,51</b>

Araruama, 13/05/2021

LUCIANA FERREIRA LIMA  
COORDENADORA

JOSÉ DOMINGUES EURICO  
SECRETÁRIO MUNICIPAL



# ESTADO DO RIO DE JANEIRO MUNICÍPIO DE ARARUAMA

Comparativo da Despesa Autorizada com a Realizada - Anexo 11

ENTIDADE(S): FEPGA ARARUAMA

Página: 1 / 1  
Data: 13/05/2021  
Exercício de 2020

Período de: Janeiro à Dezembro

Parâmetros: Exercício: 2020; Consolidado: N; Entidade: [{"valor": "5482", "descricao": "FEPGA ARARUAMA"}]; Tipo de Período: A; Mês Início: 1; Despesa: E; Nível Natureza: 3; Mês Fim: 12; Enviar Relatório para o Transparência: N -  
Versão: 19 de 10/05/2021 10:08:21

Especificações	DOTAÇÃO INICIAL	DOTAÇÃO ATUALIZADA	Despesa Empenhada		Saldos
			No Período	Até o Período	
<b>ENTIDADE: FEPGA ARARUAMA</b>					
<b>14.001.001 - FUNDO ORÇAMENTARIO DA PROCURADORIA GERAL</b>	<b>1.000.000,00</b>	<b>1.000.000,00</b>	<b>707.564,34</b>	<b>707.564,34</b>	<b>292.435,66</b>
14.001.001.04 - ADMINISTRAÇÃO	1.000.000,00	1.000.000,00	707.564,34	707.564,34	292.435,66
14.001.001.04.122 - ADMINISTRAÇÃO GERAL	1.000.000,00	1.000.000,00	707.564,34	707.564,34	292.435,66
14.001.001.04.122.3 - GESTAO DA POLITICA DE PROCURADORIA GERAL	100.000,00	100.000,00	60.259,68	60.259,68	39.740,32
04.122.3.2030 - MANUTENCAO DOS SERVICOS ADMINISTRATIVOS GERAIS	100.000,00	100.000,00	60.259,68	60.259,68	39.740,32
3.3.90.00.00.00.00 - APLICAÇÕES DIRETAS	100.000,00	100.000,00	60.259,68	60.259,68	39.740,32
0106 - HONORÁRIOS ADVOCATÍCIOS	100.000,00	100.000,00	60.259,68	60.259,68	39.740,32
14.001.001.04.122.46 - GESTAO ADMINISTRATIVA	900.000,00	900.000,00	647.304,66	647.304,66	252.695,34
04.122.46.2031 - REMUNERACAO DE PESSOAL E ENCARGOS SOCIAIS	900.000,00	900.000,00	647.304,66	647.304,66	252.695,34
3.1.90.00.00.00.00 - APLICAÇÕES DIRETAS	900.000,00	900.000,00	647.304,66	647.304,66	252.695,34
0106 - HONORÁRIOS ADVOCATÍCIOS	900.000,00	900.000,00	647.304,66	647.304,66	252.695,34
<b>Total Entidade:</b>	<b>1.000.000,00</b>	<b>1.000.000,00</b>	<b>707.564,34</b>	<b>707.564,34</b>	<b>292.435,66</b>
<b>Total Geral:</b>	<b>1.000.000,00</b>	<b>1.000.000,00</b>	<b>707.564,34</b>	<b>707.564,34</b>	<b>292.435,66</b>

Araruama,

13/05/2021



---

**BALANÇO PATRIMONIAL**

---

	<b>Exercício Atual</b>
<b>ATIVO</b>	179.482,96
ATIVO CIRCULANTE	179.482,96
CAIXA E EQUIVALENTES DE CAIXA	179.081,96
ESTOQUES	401,00
<b>PASSIVO E PATRIMÔNIO LÍQUIDO</b>	179.482,96
PASSIVO CIRCULANTE	100.405,62
OBRIGAÇÕES TRABALHISTAS, PREVIDENCIÁRIAS E ASSISTENCIAIS A PAGAR A CURTO PRAZO	69.630,63
FORNECEDORES E CONTAS A PAGAR A CURTO PRAZO	16.046,00
DEMAIS OBRIGAÇÕES A CURTO PRAZO	14.728,99
PATRIMÔNIO LÍQUIDO	79.077,34
RESULTADOS ACUMULADOS	79.077,34

---

**QUADRO DOS ATIVOS E PASSIVOS FINANCEIROS E PERMANENTES**

---

	<b>Exercício Atual</b>
<b>ATIVO (I)</b>	179.482,96
ATIVO FINANCEIRO	179.081,96
ATIVO PERMANENTE	401,00
<b>PASSIVO (II)</b>	133.392,64
PASSIVO FINANCEIRO	133.392,64
PASSIVO PERMANENTE	0,00
<b>SALDO PATRIMONIAL (III) = (I - II)</b>	46.090,32

---

**QUADRO DAS CONTAS DE COMPENSAÇÃO**

---

	<b>Exercício Atual</b>
<b>ATOS POTENCIAIS ATIVOS</b>	0,00
GARANTIAS E CONTRAGARANTIAS RECEBIDAS	0,00
DIREITOS CONVENIADOS E OUTROS INSTRUMENTOS CONGÊNERES	0,00
DIREITOS CONTRATUAIS	0,00
OUTROS ATOS POTENCIAIS ATIVOS	0,00
<b>ATOS POTENCIAIS PASSIVOS</b>	0,00
GARANTIAS E CONTRAGARANTIAS CONCEDIDAS	0,00
OBRIGAÇÕES CONVENIADAS E OUTROS INSTRUMENTOS CONGÊNERES	0,00
OBRIGAÇÕES CONTRATUAIS	0,00
OUTROS ATOS POTENCIAIS PASSIVOS	0,00

---

**QUADRO DO SUPERÁVIT/DÉFICIT FINANCEIRO**

---

	<b>Exercício Atual</b>
<b>TOTAL POR FONTES DE RECURSOS</b>	<b>45.689,32</b>
0001 - RECURSOS PROPRIOS	485.363,00
0100 - RECURSOS PROPRIOS	1.192.391,54
0106 - HONORÁRIOS ADVOCATÍCIOS	-1.632.065,22



**ESTADO DE RIO DE JANEIRO**  
**MUNICÍPIO DE ARARUAMA**

Demonstrativo da Despesa por Funções, Subfunções e Programas Conforme o Vínculo com os Recursos - Anexo 08  
ENTIDADE(S): FUNDO MUNICIPAL DE SAÚDE DE ARARUAMA

Página: 1 / 2  
Data de Emissão: 13/05/2021

Exercício de 2020  
Período de: Janeiro à Dezembro  
Despesa: Empenhada

Código	Especificação	Ordinário	Vinculado	Total
10	SAÚDE	39.243.742,67	95.342.990,31	134.586.732,98
10.122	ADMINISTRAÇÃO GERAL	1.968.565,41	8.901.097,20	10.869.662,61
10.122.0010	MODERNIZAÇÃO E REEQUIPAMENTO DAS UNID.SAUDE	539.226,62	4.790.906,46	5.330.133,08
10.122.0010.1004	REEQUIPAMENTO DAS UNIDADES DE SERVIÇO DE SAUDE	539.226,62	4.790.906,46	5.330.133,08
10.122.0028	UNIDADES DE SAUDE DE QUALIDADE	1.429.338,79	4.110.190,74	5.539.529,53
10.122.0028.1005	CONSTRUCAO E AMPLIACA0 OU REFORMA DE UNIDADES DE SAUDE	1.429.338,79	4.110.190,74	5.539.529,53
10.301	ATENÇÃO BÁSICA	87.951,40	6.532.344,69	6.620.296,09
10.301.0043	GESTAO DO FUNDO MUNICIPAL DE SAUDE	87.951,40	6.532.344,69	6.620.296,09
10.301.0043.2121	PROGRAMA AGENTES COMUNITARIOS DE SAUDE - PACS	0,00	1.050.000,00	1.050.000,00
10.301.0043.2122	PROGRAMA DE ATENCAO BASICA EM SAUDE	0,00	2.832.133,00	2.832.133,00
10.301.0043.2123	PROGRAMA DE EPIDEMIOLOGIA E COTROLE DE DOENCAS - PPI/ECD	0,00	409.355,30	409.355,30
10.301.0043.2126	PROGRAMA SAUDE DA FAMILIA - PSF	0,00	859.800,00	859.800,00
10.301.0043.2190	FARMACIA BASICA	87.951,40	1.377.864,39	1.465.815,79
10.301.0043.2191	PROGRAMA DE VIGILANCIA SANITARIA	0,00	3.192,00	3.192,00
10.302	ASSISTÊNCIA HOSPITALAR E AMBULATORIAL	1.466.094,80	20.609.736,41	22.075.831,21
10.302.0043	GESTAO DO FUNDO MUNICIPAL DE SAUDE	1.466.094,80	20.609.736,41	22.075.831,21
10.302.0043.2124	ATENCAO HOSPITALAR E AMBULATORIAL	1.466.094,80	14.075.895,41	15.541.990,21
10.302.0043.2222	FAEC S/A - NEFROLOGIA	0,00	6.533.841,00	6.533.841,00
10.305	VIGILÂNCIA EPIDEMIOLÓGICA	0,00	546.450,80	546.450,80
10.305.0043	GESTAO DO FUNDO MUNICIPAL DE SAUDE	0,00	546.450,80	546.450,80
10.305.0043.2203	PISO FIXO DE VIGILÂNCIA EM SAÚDE(PFVS)	0,00	544.000,00	544.000,00
10.305.0043.2205	ASSISTÊNCIA FINANCEIRA COMPLEMENTAR- ACE - 95%	0,00	2.450,80	2.450,80
10.122	ADMINISTRAÇÃO GERAL	35.624.872,63	46.521.060,93	82.145.933,56
10.122.0046	GESTAO ADMINISTRATIVA	35.624.872,63	46.521.060,93	82.145.933,56
10.122.0046.2030	MANUTENCAO DOS SERVICOS ADMINISTRATIVOS GERAIS	5.778.581,39	28.318.858,86	34.097.440,25
10.122.0046.2031	REMUNERACAO DE PESSOAL E ENCARGOS SOCIAIS	28.281.855,74	15.837.895,35	44.119.751,09
10.122.0046.2042	SERVICOS CONCESSIONADOS	1.291.789,68	1.025.607,70	2.317.397,38
10.122.0046.2043	MANUTENCAO DA FROTA DE VEICULOS	35.395,82	798.469,02	833.864,84
10.122.0046.2109	MANUTENCAO E CONSERVACAO DAS UNIDADES DE SAUDE	0,00	540.230,00	540.230,00
10.122.0046.2187	JOVEM APRENDIZ E ESTAGIARIO	237.250,00	0,00	237.250,00
10.302	ASSISTÊNCIA HOSPITALAR E AMBULATORIAL	0,00	11.894.203,37	11.894.203,37
10.302.0056	GESTAO DA UNIDADE DE PRONTO ATENDIMENTO - UPA	0,00	11.894.203,37	11.894.203,37
10.302.0056.2031	REMUNERACAO DE PESSOAL E ENCARGOS SOCIAIS	0,00	9.723.414,58	9.723.414,58
10.302.0056.2042	SERVICOS CONCESSIONADOS	0,00	311.300,00	311.300,00
10.302.0056.2195	MANUTENCAO DA ATIVIDADE DA UNIDADEDE PRONTO ATENDIMENTO	0,00	1.859.488,79	1.859.488,79





**ESTADO DE RIO DE JANEIRO**  
**MUNICÍPIO DE ARARUAMA**

Demonstrativo da Despesa por Funções, Subfunções e Programas Conforme o Vínculo com os Recursos - Anexo 08

ENTIDADE(S): FUNDO MUNICIPAL DE SAÚDE DE ARARUAMA

Código	Especificação	Ordinário	Vinculado	Total
10.301	ATENÇÃO BÁSICA	96.258,43	338.096,91	434.355,34
10.301.0058	SAUDE BUCAL DE QUALIDADE	96.258,43	228.013,50	324.271,93
10.301.0058.2031	REMUNERACAO DE PESSOAL E ENCARGOS SOCIAIS	0,00	193.200,00	193.200,00
10.301.0058.2197	MANUTENCAO DAS ATIVIDADES DE SAUDEBUCAL	96.258,43	34.813,50	131.071,93
10.301.0060	PROGRAMA NACIONAL DE HIV/AIDS OUTROS DSTS	0,00	110.083,41	110.083,41
10.301.0060.2031	REMUNERACAO DE PESSOAL E ENCARGOS SOCIAIS	0,00	65.500,00	65.500,00
10.301.0060.2199	MANUTENCAO DAS ACOES DE COMBATE AO HIV/DSTDS	0,00	44.583,41	44.583,41
<b>Total:</b>		<b>39.243.742,67</b>	<b>95.342.990,31</b>	<b>134.586.732,98</b>

\_\_\_\_\_  
LUCIANA FERREIRA LIMA  
COORDENADORA

\_\_\_\_\_  
JOSÉ DOMINGUES EURICO  
SECRETÁRIO MUNICIPAL



**ESTADO DO RIO DE JANEIRO**  
**MUNICÍPIO DE ARARUAMA**  
Comparativo da Receita Orçada com Arrecadada - Anexo 10  
ENTIDADE(S): FUNDO MUNICIPAL DE SAÚDE DE ARARUAMA

Página: 1 / 4  
Data: 13/05/2021  
Exercício de 2020  
Período de: Janeiro à Dezembro

Títulos	Orçada	Arrecadada		Diferenças	
		No Período	Até o Período	Para (+)	Para (-)
1.0.0.0.0.0.0.0.0.0.00 - Receitas Correntes	36.094.052,00	54.643.387,85	54.643.387,85	18.549.335,85	0,00
1.3.0.0.0.0.0.0.0.0.00 - Receita Patrimonial	350.540,00	365.772,03	365.772,03	15.232,03	0,00
1.3.2.0.0.0.0.0.0.0.00 - Valores Mobiliários	350.540,00	365.772,03	365.772,03	15.232,03	0,00
1.3.2.1.0.0.0.0.0.0.00 - Juros e Correções Monetárias	350.540,00	365.772,03	365.772,03	15.232,03	0,00
1.3.2.1.0.0.1.0.0.0.00 - Remuneração de Depósitos Bancários - Principal	350.540,00	365.772,03	365.772,03	15.232,03	0,00
1.3.2.1.0.0.1.1.0.0.0.00 - Remuneração de Depósitos Bancários - Principal	350.540,00	365.772,03	365.772,03	15.232,03	0,00
1.3.2.1.0.0.1.1.03.00.00 - RENDIMENTOS FUMSA - PAB FIXO	32.900,00	1.718,22	1.718,22	0,00	31.181,78
0302 - TRANSFERÊNCIA MACAH	32.900,00	1.718,22	1.718,22	0,00	31.181,78
1.3.2.1.0.0.1.1.05.00.00 - RENDIMENTOS FUMSA - PACS	3.900,00	0,58	0,58	0,00	3.899,42
0276 - CO-FINANCIAMENTO	0,00	0,58	0,58	0,58	0,00
0302 - TRANSFERÊNCIA MACAH	3.900,00	0,00	0,00	0,00	3.900,00
1.3.2.1.0.0.1.1.06.00.00 - RENDIMENTOS FUMSA - FARMÁCIA BÁSICA - UNIÃO	20.640,00	10.298,05	10.298,05	0,00	10.341,95
0250 - ESTADO	0,00	2.487,13	2.487,13	2.487,13	0,00
0302 - TRANSFERÊNCIA MACAH	20.640,00	0,00	0,00	0,00	20.640,00
0321 - FARMACIA BASICA - ESTADO	0,00	7.810,92	7.810,92	7.810,92	0,00
1.3.2.1.0.0.1.1.08.00.00 - RENDIMENTOS FUMSA - VIGILANCIA SANITARIA	5.900,00	63,26	63,26	0,00	5.836,74
0207 - QUALIGEST	0,00	8,34	8,34	8,34	0,00
0233 - CONV./PROJ. ESTADO DA SAÚDE	0,00	47,94	47,94	47,94	0,00
0248 - DENGUE	0,00	6,98	6,98	6,98	0,00
0302 - TRANSFERÊNCIA MACAH	5.900,00	0,00	0,00	0,00	5.900,00
1.3.2.1.0.0.1.1.09.00.00 - RENDIMENTOS FUMSA - AIDS/DST	4.600,00	1.240,37	1.240,37	0,00	3.359,63
0302 - TRANSFERÊNCIA MACAH	4.600,00	1.240,37	1.240,37	0,00	3.359,63
1.3.2.1.0.0.1.1.12.00.00 - RENDIMENTOS FUMSA - UPA ESTADO	125.000,00	3.427,38	3.427,38	0,00	121.572,62
0250 - ESTADO	125.000,00	3.427,38	3.427,38	0,00	121.572,62
1.3.2.1.0.0.1.1.14.00.00 - RENDIMENTOS FUMSA - PAHI	27.000,00	33.354,19	33.354,19	6.354,19	0,00
0247 - PAHI	27.000,00	318,88	318,88	0,00	26.681,12
0302 - TRANSFERÊNCIA MACAH	0,00	97,81	97,81	97,81	0,00
0321 - FARMACIA BASICA - ESTADO	0,00	32.937,50	32.937,50	32.937,50	0,00
1.3.2.1.0.0.1.1.19.00.00 - RENDIMENTOS FUMSA - MACAH	50.400,00	24.325,89	24.325,89	0,00	26.074,11
0120 - APLICAÇÃO SAÚDE 15%	0,00	67,23	67,23	67,23	0,00
0121 - ROYAL TIES - LIBRA	0,00	92,06	92,06	92,06	0,00
0224 - UBS REQUALIF. IGUABINHA - C/C 38689-8	0,00	0,08	0,08	0,08	0,00
0235 - UBS REQUALIF. SOBRADINHO - C/C 38688-X	0,00	0,08	0,08	0,08	0,00
0247 - PAHI	0,00	138,31	138,31	138,31	0,00



# ESTADO DO RIO DE JANEIRO MUNICÍPIO DE ARARUAMA

Comparativo da Receita Orçada com Arrecadada - Anexo 10  
ENTIDADE(S): FUNDO MUNICIPAL DE SAÚDE DE ARARUAMA

Página: 2 / 4  
Data: 13/05/2021  
Exercício de 2020  
Período de: Janeiro à Dezembro

Títulos	Orçada	Arrecadada		Diferenças	
		No Período	Até o Período	Para (+)	Para (-)
0250 - ESTADO	0,00	5,22	5,22	5,22	0,00
0257 - UBS REQUALIF. JDM CALIFÓRNIA - C/C 38683	0,00	0,11	0,11	0,11	0,00
0302 - TRANSFERÊNCIA MACAH	50.400,00	24.022,80	24.022,80	0,00	26.377,20
1.3.2.1.00.1.1.20.00.00 - RENDIMENTOS FUMSA - FARMÁCIA BÁSICA - ESTADO	35.000,00	1.716,16	1.716,16	0,00	33.283,84
0321 - FARMACIA BASICA - ESTADO	35.000,00	1.716,16	1.716,16	0,00	33.283,84
1.3.2.1.00.1.1.48.00.00 - REND. NÃO VINCULADOS - RECURSOS PRÓPRIOS - SAÚDE	45.200,00	289.627,93	289.627,93	244.427,93	0,00
0101 - ROYALTIES	0,00	2.814,90	2.814,90	2.814,90	0,00
0120 - APLICAÇÃO SAÚDE 15%	45.200,00	10.676,88	10.676,88	0,00	34.523,12
0121 - ROYALTIES - LIBRA	0,00	223,05	223,05	223,05	0,00
0207 - QUALIGEST	0,00	1,05	1,05	1,05	0,00
0209 - PPI - PROG.PAC.INTEGRADA	0,00	0,87	0,87	0,87	0,00
0214 - UBS REQUALIF. MORRO GRANDE - C/C 38694-4	0,00	17,48	17,48	17,48	0,00
0224 - UBS REQUALIF. IGUABINHA - C/C 38689-8	0,00	1,96	1,96	1,96	0,00
0226 - UBS REQUALIF. MATARUNA - C/C 38685-5	0,00	1,14	1,14	1,14	0,00
0227 - UBS REQUALIF. SÃO VICENTE - C/C 38684-7	0,00	0,44	0,44	0,44	0,00
0232 - UBS - FAZENDINHA	0,00	0,38	0,38	0,38	0,00
0233 - CONV./PROJ. ESTADO DA SAÚDE	0,00	4,41	4,41	4,41	0,00
0234 - UBS REQUALIF. JOÃO VASCONCELOS - C/C 386	0,00	3,43	3,43	3,43	0,00
0235 - UBS REQUALIF. SOBRADINHO - C/C 38688-X	0,00	1,86	1,86	1,86	0,00
0248 - DENGUE	0,00	1,65	1,65	1,65	0,00
0249 - UBS REQUALIF. AURORA - C/C 38686-3	0,00	0,01	0,01	0,01	0,00
0250 - ESTADO	0,00	266.550,07	266.550,07	266.550,07	0,00
0257 - UBS REQUALIF. JDM CALIFÓRNIA - C/C 38683	0,00	2,50	2,50	2,50	0,00
0276 - CO-FINANCIAMENTO	0,00	0,06	0,06	0,06	0,00
0290 - ACADEMIA DE SAÚDE	0,00	0,12	0,12	0,12	0,00
0302 - TRANSFERÊNCIA MACAH	0,00	8.952,83	8.952,83	8.952,83	0,00
0321 - FARMACIA BASICA - ESTADO	0,00	369,11	369,11	369,11	0,00
0359 - COVID-19 AFM	0,00	3,73	3,73	3,73	0,00
1.7.0.0.0.0.0.0.0.0.00 - Transferências Correntes	35.743.512,00	54.277.615,82	54.277.615,82	18.534.103,82	0,00
1.7.1.0.0.0.0.0.0.0.00 - Transferências da União e de suas Entidades	30.493.512,00	40.970.553,15	40.970.553,15	10.477.041,15	0,00
1.7.1.8.0.0.0.0.0.0.00 - Transferências da União - Especifica Estados, DF e Municípios	30.493.512,00	40.970.553,15	40.970.553,15	10.477.041,15	0,00
1.7.1.8.03.0.0.0.0.00 - Transferência de Recursos do Sistema Único de Saúde ? SUS ? Repasses Fundo a Fundo	30.493.512,00	40.970.553,15	40.970.553,15	10.477.041,15	0,00
1.7.1.8.03.1.0.0.0.00 - Transferência de Recursos do Sistema Único de Saúde ? SUS ? Repasses Fundo a Fundo	30.493.512,00	40.970.553,15	40.970.553,15	10.477.041,15	0,00
1.7.1.8.03.1.1.0.0.00 - Transferência de Recursos do Sistema Único de Saúde ? SUS ? Repasses Fundo a Fundo -	30.493.512,00	40.970.553,15	40.970.553,15	10.477.041,15	0,00



# ESTADO DO RIO DE JANEIRO MUNICÍPIO DE ARARUAMA

Comparativo da Receita Orçada com Arrecadada - Anexo 10  
ENTIDADE(S): FUNDO MUNICIPAL DE SAÚDE DE ARARUAMA

Página: 3 / 4  
Data: 13/05/2021  
Exercício de 2020  
Período de: Janeiro à Dezembro

Títulos	Orçada	Arrecadada		Diferenças	
		No Período	Até o Período	Para (+)	Para (-)
1.7.1.8.03.1.1.01.00.00 - TRANF. PAB FIXO	2.998.560,00	0,00	0,00	0,00	2.998.560,00
0302 - TRANSFERÊNCIA MACAH	2.998.560,00	0,00	0,00	0,00	2.998.560,00
1.7.1.8.03.1.1.03.00.00 - TRANSF. PACS (AGENTES COMUNITARIOSDE SAÚDE)	270.000,00	0,00	0,00	0,00	270.000,00
0302 - TRANSFERÊNCIA MACAH	270.000,00	0,00	0,00	0,00	270.000,00
1.7.1.8.03.1.1.04.00.00 - TRANSF. SAUDE BUCAL	2.213.620,00	0,00	0,00	0,00	2.213.620,00
0302 - TRANSFERÊNCIA MACAH	2.213.620,00	0,00	0,00	0,00	2.213.620,00
1.7.1.8.03.1.1.11.00.00 - TRANSF. MACAH	16.228.372,00	40.960.505,74	40.960.505,74	24.732.133,74	0,00
0302 - TRANSFERÊNCIA MACAH	16.228.372,00	40.960.505,74	40.960.505,74	24.732.133,74	0,00
1.7.1.8.03.1.1.15.00.00 - TRANSF. FARMACIA BASICA	697.170,00	0,00	0,00	0,00	697.170,00
0302 - TRANSFERÊNCIA MACAH	697.170,00	0,00	0,00	0,00	697.170,00
1.7.1.8.03.1.1.18.00.00 - INCENT. PONTUAIS P/ AÇÕES SERV. DE VIGILANCIA DE SAÚDE (IPVS)	695.505,00	10.047,41	10.047,41	0,00	685.457,59
0302 - TRANSFERÊNCIA MACAH	695.505,00	10.047,41	10.047,41	0,00	685.457,59
1.7.1.8.03.1.1.19.00.00 - ASSISTÊNCIA FINANCEIRA COMPLEMENTAR - ACE - 95%	15.000,00	0,00	0,00	0,00	15.000,00
0302 - TRANSFERÊNCIA MACAH	15.000,00	0,00	0,00	0,00	15.000,00
1.7.1.8.03.1.1.20.00.00 - INCENT. AÇÕES DE VIG. PREV. CONT.DAS DST/AIDS E HEPATITE VIRAIS (PWS)	120.000,00	0,00	0,00	0,00	120.000,00
0302 - TRANSFERÊNCIA MACAH	120.000,00	0,00	0,00	0,00	120.000,00
1.7.1.8.03.1.1.22.00.00 - Estruturação de rede de serviços de atenção básica	18.000,00	0,00	0,00	0,00	18.000,00
0302 - TRANSFERÊNCIA MACAH	18.000,00	0,00	0,00	0,00	18.000,00
1.7.1.8.03.1.1.23.00.00 - Apoio a implementação de rede Cegonha	2.050,00	0,00	0,00	0,00	2.050,00
0302 - TRANSFERÊNCIA MACAH	2.050,00	0,00	0,00	0,00	2.050,00
1.7.1.8.03.1.1.24.00.00 - Implimentação da segurança alimentar e nutricional	16.000,00	0,00	0,00	0,00	16.000,00
0302 - TRANSFERÊNCIA MACAH	16.000,00	0,00	0,00	0,00	16.000,00
1.7.1.8.03.1.1.25.00.00 - FAEC - Nefrologia	7.219.235,00	0,00	0,00	0,00	7.219.235,00
0302 - TRANSFERÊNCIA MACAH	7.219.235,00	0,00	0,00	0,00	7.219.235,00
1.7.2.0.0.0.0.00.00.00 - Transferências dos Estados e do Distrito Federal e de suas Entidades	5.250.000,00	13.307.062,67	13.307.062,67	8.057.062,67	0,00
1.7.2.8.0.0.0.0.00.00.00 - Transferências dos Estados - Especifica Estados, DF e Municípios	5.250.000,00	13.307.062,67	13.307.062,67	8.057.062,67	0,00
1.7.2.8.03.0.0.0.0.00.00.00 - Transferência de Recursos do Estado para Programas de Saúde ? Repasse Fundo a Fundo	5.250.000,00	13.307.062,67	13.307.062,67	8.057.062,67	0,00
1.7.2.8.03.1.0.0.0.00.00.00 - Transferência de Recursos do Estado para Programas de Saúde ? Repasse Fundo a Fundo	5.250.000,00	13.307.062,67	13.307.062,67	8.057.062,67	0,00
1.7.2.8.03.1.1.0.0.00.00.00 - Transferência de Recursos do Estado para Programas de Saúde ? Repasse Fundo a Fundo	5.250.000,00	13.307.062,67	13.307.062,67	8.057.062,67	0,00
1.7.2.8.03.1.1.01.00.00 - TRANSFERENCIA ESTADO PAHI-HMPASC	650.000,00	3.055.055,67	3.055.055,67	2.405.055,67	0,00
0247 - PAHI	650.000,00	2.777.287,02	2.777.287,02	2.127.287,02	0,00
0277 - COFINACIAMENTO ESTADO-SUAS	0,00	82.768,65	82.768,65	82.768,65	0,00
0302 - TRANSFERÊNCIA MACAH	0,00	195.000,00	195.000,00	195.000,00	0,00
1.7.2.8.03.1.1.03.00.00 - TRANSFERÊNCIA ESTADO UPA	4.000.000,00	6.200.000,00	6.200.000,00	2.200.000,00	0,00



**ESTADO DO RIO DE JANEIRO  
MUNICÍPIO DE ARARUAMA**

Comparativo da Receita Orçada com Arrecadada - Anexo 10  
ENTIDADE(S): FUNDO MUNICIPAL DE SAÚDE DE ARARUAMA

Página: 4 / 4  
Data: 13/05/2021  
Exercício de 2020  
Período de: Janeiro à Dezembro

Títulos	Orçada	Arrecadada		Diferenças	
		No Período	Até o Período	Para (+)	Para (-)
0250 - ESTADO	4.000.000,00	6.200.000,00	6.200.000,00	2.200.000,00	0,00
1.7.2.8.03.1.1.05.00.00 - TRANSFERENCIA ESTADO FARMACIA BASICA	600.000,00	4.052.007,00	4.052.007,00	3.452.007,00	0,00
0321 - FARMACIA BASICA - ESTADO	600.000,00	4.052.007,00	4.052.007,00	3.452.007,00	0,00
2.0.0.0.00.0.0.00.00.00 - Receitas de Capital	0,00	924.889,14	924.889,14	924.889,14	0,00
2.4.0.0.00.0.0.00.00.00 - Transferências de Capital	0,00	924.889,14	924.889,14	924.889,14	0,00
2.4.1.0.00.0.0.00.00.00 - Transferências da União e de suas Entidades	0,00	924.889,14	924.889,14	924.889,14	0,00
2.4.1.8.00.0.0.00.00.00 - Transferências da União	0,00	924.889,14	924.889,14	924.889,14	0,00
2.4.1.8.03.0.0.00.00.00 - Transferências de Recursos do Sistema Único de Saúde ? SUS	0,00	924.889,14	924.889,14	924.889,14	0,00
2.4.1.8.03.2.0.00.00.00 - Transferência de Recursos do SUS ? Atenção de Média e Alta Complexidade Ambulatorial e	0,00	924.889,14	924.889,14	924.889,14	0,00
2.4.1.8.03.2.1.00.00.00 - Transferência de Recursos do SUS - Atenção de Média e Alta Complexidade Ambulatorial e	0,00	924.889,14	924.889,14	924.889,14	0,00
0302 - TRANSFERÊNCIA MACAH	0,00	924.889,14	924.889,14	924.889,14	0,00
<b>Total Geral:</b>	<b>36.094.052,00</b>	<b>55.568.276,99</b>	<b>55.568.276,99</b>	<b>34.036.736,89</b>	<b>14.562.511,90</b>

Araruama, 13/05/2021

LUCIANA FERREIRA LIMA  
COORDENADORA

JOSÉ DOMINGUES EURICO  
SECRETÁRIO MUNICIPAL



# ESTADO DO RIO DE JANEIRO MUNICÍPIO DE ARARUAMA

Comparativo da Despesa Autorizada com a Realizada - Anexo 11  
ENTIDADE(S): FUNDO MUNICIPAL DE SAÚDE DE ARARUAMA

Página: 1 / 6  
Data: 13/05/2021  
Exercício de 2020

Período de: Janeiro à Dezembro

Parâmetros: Exercício: 2020; Consolidado: N; Entidade: [{"valor": "5479", "descricao": "FUNDO MUNICIPAL DE SAÚDE DE ARARUAMA"}]; Tipo de Período: A; Mês Início: 1; Despesa: E; Nível Natureza: 3; Mês Fim: 12; Enviar Relatório para o Transparência: N - Versão: 19 de 10/05/2021 10:08:21

Especificações	DOTAÇÃO INICIAL	DOTAÇÃO ATUALIZADA	Despesa Empenhada		Saldos
			No Período	Até o Período	
<b>ENTIDADE: FUNDO MUNICIPAL DE SAÚDE DE ARARUAMA</b>					
<b>04.001.001 - ADMINISTRAÇÃO FUNDO DE SAÚDE</b>	<b>76.059.292,00</b>	<b>140.208.038,98</b>	<b>134.586.732,98</b>	<b>134.586.732,98</b>	<b>5.621.306,00</b>
04.001.001.10 - SAÚDE	76.059.292,00	140.208.038,98	134.586.732,98	134.586.732,98	5.621.306,00
04.001.001.10.122 - ADMINISTRAÇÃO GERAL	36.705.855,00	96.704.144,50	93.015.596,17	93.015.596,17	3.688.548,33
04.001.001.10.122.10 - MODERNIZAÇÃO E REEQUIPAMENTO DAS UNID.SAUDE	1.000.000,00	5.857.251,69	5.330.133,08	5.330.133,08	527.118,61
10.122.10.1004 - REEQUIPAMENTO DAS UNIDADES DE SERVIÇO DE SAÚDE	1.000.000,00	5.857.251,69	5.330.133,08	5.330.133,08	527.118,61
4.4.90.00.00.00.00 - APLICAÇÕES DIRETAS	1.000.000,00	5.857.251,69	5.330.133,08	5.330.133,08	527.118,61
0100 - RECURSOS PROPRIOS	0,00	174.674,44	135.514,44	135.514,44	39.160,00
0101 - ROYALTIES	300.000,00	528.626,40	522.998,70	522.998,70	5.627,70
0120 - APLICAÇÃO SAÚDE 15%	200.000,00	403.712,18	403.712,18	403.712,18	0,00
0247 - PAHI	77.000,00	227.000,00	134.559,00	134.559,00	92.441,00
0250 - ESTADO	0,00	3.135.194,77	2.765.580,86	2.765.580,86	369.613,91
0302 - TRANSFERÊNCIA MACAH	423.000,00	909.643,90	889.367,90	889.367,90	20.276,00
0353 - TRANSF. MACAH - COVID-19	0,00	478.400,00	478.400,00	478.400,00	0,00
04.001.001.10.122.28 - UNIDADES DE SAÚDE DE QUALIDADE	2.500.000,00	5.543.801,99	5.539.529,53	5.539.529,53	4.272,46
10.122.28.1005 - CONSTRUÇÃO E AMPLIAÇÃO OU REFORMA DE UNIDADES DE SAÚDE	2.500.000,00	5.543.801,99	5.539.529,53	5.539.529,53	4.272,46
4.4.90.00.00.00.00 - APLICAÇÕES DIRETAS	2.500.000,00	5.543.801,99	5.539.529,53	5.539.529,53	4.272,46
0100 - RECURSOS PROPRIOS	0,00	662.759,06	660.948,77	660.948,77	1.810,29
0101 - ROYALTIES	200.000,00	3.192.652,91	3.192.652,91	3.192.652,91	0,00
0120 - APLICAÇÃO SAÚDE 15%	1.500.000,00	768.390,02	768.390,02	768.390,02	0,00
0121 - ROYALTIES - LIBRA	800.000,00	920.000,00	917.537,83	917.537,83	2.462,17
04.001.001.10.122.46 - GESTÃO ADMINISTRATIVA	33.077.055,00	85.303.090,82	82.145.933,56	82.145.933,56	3.157.157,26
10.122.46.2030 - MANUTENÇÃO DOS SERVIÇOS ADMINISTRATIVOS GERAIS	8.000.000,00	36.447.014,68	34.097.440,25	34.097.440,25	2.349.574,43
3.3.70.00.00.00.00 - TRANSFERÊNCIAS A INSTITUIÇÕES MULTIGOVERNAMENTAIS	250.000,00	218.828,11	218.828,11	218.828,11	0,00
0120 - APLICAÇÃO SAÚDE 15%	250.000,00	218.828,11	218.828,11	218.828,11	0,00
3.3.90.00.00.00.00 - APLICAÇÕES DIRETAS	7.750.000,00	36.228.186,57	33.878.612,14	33.878.612,14	2.349.574,43
0100 - RECURSOS PROPRIOS	0,00	3.102.723,67	3.060.512,41	3.060.512,41	42.211,26
0101 - ROYALTIES	0,00	12.104.137,11	11.588.030,37	11.588.030,37	516.106,74
0120 - APLICAÇÃO SAÚDE 15%	2.198.625,00	2.938.679,06	2.499.240,87	2.499.240,87	439.438,19
0121 - ROYALTIES - LIBRA	4.301.375,00	4.631.187,59	4.207.530,90	4.207.530,90	423.656,69
0247 - PAHI	50.000,00	50.000,00	1.989,45	1.989,45	48.010,55
0302 - TRANSFERÊNCIA MACAH	1.200.000,00	7.699.250,77	7.610.727,60	7.610.727,60	88.523,17



# ESTADO DO RIO DE JANEIRO MUNICÍPIO DE ARARUAMA

Comparativo da Despesa Autorizada com a Realizada - Anexo 11

ENTIDADE(S): FUNDO MUNICIPAL DE SAÚDE DE ARARUAMA

Página: 2 / 6

Data: 13/05/2021

Exercício de 2020

Período de: Janeiro à Dezembro

Parâmetros: Exercício: 2020; Consolidado: N; Entidade: [{"valor": "5479", "descricao": "FUNDO MUNICIPAL DE SAÚDE DE ARARUAMA"}]; Tipo de Período: A; Mês Início: 1; Despesa: E; Nível Natureza: 3; Mês Fim: 12; Enviar Relatório para o Transparência: N - Versão: 19 de 10/05/2021 10:08:21

Especificações	DOTAÇÃO INICIAL	DOTAÇÃO ATUALIZADA	Despesa Empenhada		Saldos
			No Período	Até o Período	
0353 - TRANSF. MACAH - COVID-19	0,00	4.702.208,37	3.983.161,24	3.983.161,24	719.047,13
0354 - COVID-19 ESTADO	0,00	1.000.000,00	927.419,30	927.419,30	72.580,70
10.122.46.2031 - REMUNERACAO DE PESSOAL E ENCARGOS SOCIAIS	21.000.000,00	44.790.691,43	44.119.751,09	44.119.751,09	670.940,34
3.1.90.00.00.00.00 - APLICAÇÕES DIRETAS	19.000.000,00	40.025.663,93	39.440.167,25	39.440.167,25	585.496,68
0100 - RECURSOS PROPRIOS	1.900.000,00	3.313.266,66	3.313.266,66	3.313.266,66	0,00
0120 - APLICAÇÃO SAÚDE 15%	14.100.000,00	22.125.679,89	21.649.757,36	21.649.757,36	475.922,53
0302 - TRANSFERÊNCIA MACAH	3.000.000,00	5.100.000,00	5.100.000,00	5.100.000,00	0,00
0359 - COVID-19 AFM	0,00	9.486.717,38	9.377.143,23	9.377.143,23	109.574,15
3.1.91.00.00.00.00 - APLICAÇÃO DIRETA DECORRENTE DE OPERAÇÃO ENTRE ÓRGÃOS, FUNDOS E	2.000.000,00	4.765.027,50	4.679.583,84	4.679.583,84	85.443,66
0100 - RECURSOS PROPRIOS	0,00	1.069.847,93	984.404,27	984.404,27	85.443,66
0120 - APLICAÇÃO SAÚDE 15%	2.000.000,00	2.334.427,45	2.334.427,45	2.334.427,45	0,00
0359 - COVID-19 AFM	0,00	1.360.752,12	1.360.752,12	1.360.752,12	0,00
10.122.46.2042 - SERVICOS CONCESSIONADOS	2.000.000,00	2.322.485,87	2.317.397,38	2.317.397,38	5.088,49
3.3.90.00.00.00.00 - APLICAÇÕES DIRETAS	2.000.000,00	2.322.485,87	2.317.397,38	2.317.397,38	5.088,49
0100 - RECURSOS PROPRIOS	0,00	350.000,00	350.000,00	350.000,00	0,00
0101 - ROYALTIES	900.000,00	1.025.607,70	1.025.607,70	1.025.607,70	0,00
0120 - APLICAÇÃO SAÚDE 15%	1.100.000,00	946.878,17	941.789,68	941.789,68	5.088,49
10.122.46.2043 - MANUTENCAO DA FROTA DE VEICULOS	899.575,00	965.418,84	833.864,84	833.864,84	131.554,00
3.3.90.00.00.00.00 - APLICAÇÕES DIRETAS	502.825,00	868.668,84	833.864,84	833.864,84	34.804,00
0101 - ROYALTIES	0,00	41.200,00	31.738,30	31.738,30	9.461,70
0120 - APLICAÇÃO SAÚDE 15%	52.825,00	51.157,74	35.395,82	35.395,82	15.761,92
0121 - ROYALTIES - LIBRA	0,00	300.000,00	297.623,94	297.623,94	2.376,06
0302 - TRANSFERÊNCIA MACAH	450.000,00	476.311,10	469.106,78	469.106,78	7.204,32
4.4.90.00.00.00.00 - APLICAÇÕES DIRETAS	396.750,00	96.750,00	0,00	0,00	96.750,00
0121 - ROYALTIES - LIBRA	396.750,00	96.750,00	0,00	0,00	96.750,00
10.122.46.2109 - MANUTENCAO E CONSERVACAO DAS UNIDADES DE SAUDE	540.230,00	540.230,00	540.230,00	540.230,00	0,00
3.1.90.00.00.00.00 - APLICAÇÕES DIRETAS	540.230,00	540.230,00	540.230,00	540.230,00	0,00
0302 - TRANSFERÊNCIA MACAH	540.230,00	540.230,00	540.230,00	540.230,00	0,00
10.122.46.2187 - JOVEM APRENDIZ E ESTAGIARIO	637.250,00	237.250,00	237.250,00	237.250,00	0,00
3.3.90.00.00.00.00 - APLICAÇÕES DIRETAS	637.250,00	237.250,00	237.250,00	237.250,00	0,00
0120 - APLICAÇÃO SAÚDE 15%	637.250,00	237.250,00	237.250,00	237.250,00	0,00
04.001.001.10.122.73 - GESTÃO DO FUNDO MUNICIPAL DE SAÚDE	128.800,00	0,00	0,00	0,00	0,00



# ESTADO DO RIO DE JANEIRO MUNICÍPIO DE ARARUAMA

Comparativo da Despesa Autorizada com a Realizada - Anexo 11

ENTIDADE(S): FUNDO MUNICIPAL DE SAÚDE DE ARARUAMA

Página: 3 / 6

Data: 13/05/2021

Exercício de 2020

Período de: Janeiro à Dezembro

Parâmetros: Exercício: 2020; Consolidado: N; Entidade: [{"valor": "5479", "descricao": "FUNDO MUNICIPAL DE SAÚDE DE ARARUAMA"}]; Tipo de Período: A; Mês Início: 1; Despesa: E; Nível Natureza: 3; Mês Fim: 12; Enviar Relatório para o Transparência: N - Versão: 19 de 10/05/2021 10:08:21

Especificações	DOTAÇÃO INICIAL	DOTAÇÃO ATUALIZADA	Despesa Empenhada		Saldos
			No Período	Até o Período	
10.122.73.2201 - MANUT DO CONSELHO MUNICIPAL D SAÚDE	128.800,00	0,00	0,00	0,00	0,00
3.3.90.00.00.00.00 - APLICAÇÕES DIRETAS	128.800,00	0,00	0,00	0,00	0,00
0120 - APLICAÇÃO SAÚDE 15%	128.800,00	0,00	0,00	0,00	0,00
04.001.001.10.301 - ATENÇÃO BÁSICA	5.966.025,00	7.125.890,58	7.054.651,43	7.054.651,43	71.239,15
04.001.001.10.301.43 - GESTAO DO FUNDO MUNICIPAL DE SAUDE	5.431.725,00	6.691.530,94	6.620.296,09	6.620.296,09	71.234,85
10.301.43.2121 - PROGRAMA AGENTES COMUNITARIOS DE SAUDE - PACS	971.300,00	1.050.000,00	1.050.000,00	1.050.000,00	0,00
3.1.90.00.00.00.00 - APLICAÇÕES DIRETAS	971.300,00	1.050.000,00	1.050.000,00	1.050.000,00	0,00
0302 - TRANSFERÊNCIA MACAH	971.300,00	1.050.000,00	1.050.000,00	1.050.000,00	0,00
10.301.43.2122 - PROGRAMA DE ATENCAO BASICA EM SAUDE	2.027.260,00	2.832.133,00	2.832.133,00	2.832.133,00	0,00
3.3.90.00.00.00.00 - APLICAÇÕES DIRETAS	2.027.260,00	2.832.133,00	2.832.133,00	2.832.133,00	0,00
0302 - TRANSFERÊNCIA MACAH	2.027.260,00	2.832.133,00	2.832.133,00	2.832.133,00	0,00
10.301.43.2123 - PROGRAMA DE EPIDEMIOLOGIA E CONTROLE DE DOENCAS - PPI/ECD	410.000,00	410.000,00	409.355,30	409.355,30	644,70
3.1.90.00.00.00.00 - APLICAÇÕES DIRETAS	380.000,00	409.000,00	409.000,00	409.000,00	0,00
0302 - TRANSFERÊNCIA MACAH	380.000,00	409.000,00	409.000,00	409.000,00	0,00
3.3.90.00.00.00.00 - APLICAÇÕES DIRETAS	25.000,00	1.000,00	355,30	355,30	644,70
0302 - TRANSFERÊNCIA MACAH	25.000,00	1.000,00	355,30	355,30	644,70
4.4.90.00.00.00.00 - APLICAÇÕES DIRETAS	5.000,00	0,00	0,00	0,00	0,00
0302 - TRANSFERÊNCIA MACAH	5.000,00	0,00	0,00	0,00	0,00
10.301.43.2126 - PROGRAMA SAUDE DA FAMILIA - PSF	682.000,00	859.800,00	859.800,00	859.800,00	0,00
3.1.90.00.00.00.00 - APLICAÇÕES DIRETAS	642.000,00	846.182,34	846.182,34	846.182,34	0,00
0302 - TRANSFERÊNCIA MACAH	642.000,00	846.182,34	846.182,34	846.182,34	0,00
3.3.90.00.00.00.00 - APLICAÇÕES DIRETAS	40.000,00	13.617,66	13.617,66	13.617,66	0,00
0302 - TRANSFERÊNCIA MACAH	40.000,00	13.617,66	13.617,66	13.617,66	0,00
10.301.43.2190 - FARMACIA BASICA	1.255.165,00	1.534.013,94	1.465.815,79	1.465.815,79	68.198,15
3.3.90.00.00.00.00 - APLICAÇÕES DIRETAS	1.255.165,00	1.534.013,94	1.465.815,79	1.465.815,79	68.198,15
0120 - APLICAÇÃO SAÚDE 15%	120.165,00	120.165,00	87.951,40	87.951,40	32.213,60
0302 - TRANSFERÊNCIA MACAH	500.000,00	778.848,94	778.848,94	778.848,94	0,00
0321 - FARMACIA BASICA - ESTADO	635.000,00	635.000,00	599.015,45	599.015,45	35.984,55
10.301.43.2191 - PROGRAMA DE VIGILANCIA SANITARIA	86.000,00	5.584,00	3.192,00	3.192,00	2.392,00
3.3.90.00.00.00.00 - APLICAÇÕES DIRETAS	86.000,00	5.584,00	3.192,00	3.192,00	2.392,00
0302 - TRANSFERÊNCIA MACAH	86.000,00	5.584,00	3.192,00	3.192,00	2.392,00
04.001.001.10.301.58 - SAUDE BUCAL DE QUALIDADE	403.300,00	324.271,93	324.271,93	324.271,93	0,00





# ESTADO DO RIO DE JANEIRO MUNICÍPIO DE ARARUAMA

Comparativo da Despesa Autorizada com a Realizada - Anexo 11

ENTIDADE(S): FUNDO MUNICIPAL DE SAÚDE DE ARARUAMA

Página: 4 / 6  
Data: 13/05/2021  
Exercício de 2020

Período de: Janeiro à Dezembro

Parâmetros: Exercício: 2020; Consolidado: N; Entidade: [{"valor": "5479", "descricao": "FUNDO MUNICIPAL DE SAÚDE DE ARARUAMA"}]; Tipo de Período: A; Mês Início: 1; Despesa: E; Nível Natureza: 3; Mês Fim: 12; Enviar Relatório para o Transparência: N - Versão: 19 de 10/05/2021 10:08:21

Especificações	DOTAÇÃO INICIAL	DOTAÇÃO ATUALIZADA	Despesa Empenhada		Saldos
			No Período	Até o Período	
10.301.58.2031 - REMUNERACAO DE PESSOAL E ENCARGOS SOCIAIS	193.200,00	193.200,00	193.200,00	193.200,00	0,00
3.1.90.00.00.00.00 - APLICAÇÕES DIRETAS	193.200,00	193.200,00	193.200,00	193.200,00	0,00
0302 - TRANSFERÊNCIA MACAH	193.200,00	193.200,00	193.200,00	193.200,00	0,00
10.301.58.2197 - MANUTENCAO DAS ATIVIDADES DE SAUDEBUCAL	210.100,00	131.071,93	131.071,93	131.071,93	0,00
3.3.90.00.00.00.00 - APLICAÇÕES DIRETAS	210.100,00	131.071,93	131.071,93	131.071,93	0,00
0120 - APLICAÇÃO SAÚDE 15%	130.600,00	96.258,43	96.258,43	96.258,43	0,00
0302 - TRANSFERÊNCIA MACAH	79.500,00	34.813,50	34.813,50	34.813,50	0,00
04.001.001.10.301.60 - PROGRAMA NACIONAL DE HIV/AIDS OUTROS DSTS	131.000,00	110.083,41	110.083,41	110.083,41	4,30
10.301.60.2031 - REMUNERACAO DE PESSOAL E ENCARGOS SOCIAIS	65.500,00	65.500,00	65.500,00	65.500,00	0,00
3.1.90.00.00.00.00 - APLICAÇÕES DIRETAS	65.500,00	65.500,00	65.500,00	65.500,00	0,00
0302 - TRANSFERÊNCIA MACAH	65.500,00	65.500,00	65.500,00	65.500,00	0,00
10.301.60.2199 - MANUTENCAO DAS ACOES DE COMBATE AO HIV/DSTOS	65.500,00	44.583,41	44.583,41	44.583,41	4,30
3.3.90.00.00.00.00 - APLICAÇÕES DIRETAS	65.500,00	44.583,41	44.583,41	44.583,41	4,30
0302 - TRANSFERÊNCIA MACAH	65.500,00	44.583,41	44.583,41	44.583,41	4,30
04.001.001.10.302 - ASSISTÊNCIA HOSPITALAR E AMBULATORIAL	27.771.907,00	35.830.553,10	33.970.034,58	33.970.034,58	1.860.518,52
04.001.001.10.302.43 - GESTAO DO FUNDO MUNICIPAL DE SAUDE	21.920.607,00	23.232.220,26	22.075.831,21	22.075.831,21	1.156.389,05
10.302.43.2124 - ATENCAO HOSPITALAR E AMBULATORIAL	14.539.372,00	16.612.985,26	15.541.990,21	15.541.990,21	1.070.995,05
3.3.90.00.00.00.00 - APLICAÇÕES DIRETAS	14.539.372,00	16.612.985,26	15.541.990,21	15.541.990,21	1.070.995,05
0100 - RECURSOS PROPRIOS	3.560.285,00	1.158.283,24	863.321,76	863.321,76	294.961,48
0120 - APLICAÇÃO SAÚDE 15%	243.765,00	602.773,04	602.773,04	602.773,04	0,00
0302 - TRANSFERÊNCIA MACAH	10.735.322,00	13.957.112,65	13.196.559,66	13.196.559,66	760.552,99
0353 - TRANSF. MACAH - COVID-19	0,00	894.816,33	879.335,75	879.335,75	15.480,58
10.302.43.2125 - FARMACIA POPULAR	162.000,00	0,00	0,00	0,00	0,00
3.1.90.00.00.00.00 - APLICAÇÕES DIRETAS	162.000,00	0,00	0,00	0,00	0,00
0302 - TRANSFERÊNCIA MACAH	162.000,00	0,00	0,00	0,00	0,00
10.302.43.2222 - FAEC S/A - NEFROLOGIA	7.219.235,00	6.619.235,00	6.533.841,00	6.533.841,00	85.394,00
3.3.90.00.00.00.00 - APLICAÇÕES DIRETAS	7.219.235,00	6.619.235,00	6.533.841,00	6.533.841,00	85.394,00
0302 - TRANSFERÊNCIA MACAH	7.219.235,00	6.619.235,00	6.533.841,00	6.533.841,00	85.394,00
04.001.001.10.302.56 - GESTAO DA UNIDADE DE PRONTO ATENDIMENTO - UPA	5.111.300,00	12.198.332,84	11.894.203,37	11.894.203,37	304.129,47
10.302.56.2031 - REMUNERACAO DE PESSOAL E ENCARGOS SOCIAIS	3.800.000,00	9.723.414,58	9.723.414,58	9.723.414,58	0,00
3.1.90.00.00.00.00 - APLICAÇÕES DIRETAS	3.800.000,00	9.723.414,58	9.723.414,58	9.723.414,58	0,00
0250 - ESTADO	2.913.700,00	6.513.700,00	6.513.700,00	6.513.700,00	0,00



# ESTADO DO RIO DE JANEIRO MUNICÍPIO DE ARARUAMA

Comparativo da Despesa Autorizada com a Realizada - Anexo 11  
ENTIDADE(S): FUNDO MUNICIPAL DE SAÚDE DE ARARUAMA

Página: 5 / 6  
Data: 13/05/2021  
Exercício de 2020

Período de: Janeiro à Dezembro

Parâmetros: Exercício: 2020; Consolidado: N; Entidade: [{"valor": "5479", "descricao": "FUNDO MUNICIPAL DE SAÚDE DE ARARUAMA"}]; Tipo de Período: A; Mês Início: 1; Despesa: E; Nível Natureza: 3; Mês Fim: 12; Enviar Relatório para o Transparência: N - Versão: 19 de 10/05/2021 10:08:21

Especificações	DOTAÇÃO INICIAL	DOTAÇÃO ATUALIZADA	Despesa Empenhada		Saldos
			No Período	Até o Período	
0302 - TRANSFERÊNCIA MACAH	886.300,00	886.300,00	886.300,00	886.300,00	0,00
0360 - COVID-19 FARMACIA BASICA ESTADO	0,00	2.323.414,58	2.323.414,58	2.323.414,58	0,00
10.302.56.2042 - SERVICOS CONCESSIONADOS	311.300,00	311.300,00	311.300,00	311.300,00	0,00
3.3.90.00.00.00.00 - APLICAÇÕES DIRETAS	311.300,00	311.300,00	311.300,00	311.300,00	0,00
0250 - ESTADO	311.300,00	311.300,00	311.300,00	311.300,00	0,00
10.302.56.2195 - MANUTENCAO DA UNIDADEDE PRONTO ATENDIMENTO	1.000.000,00	2.163.618,26	1.859.488,79	1.859.488,79	304.129,47
3.3.90.00.00.00.00 - APLICAÇÕES DIRETAS	1.000.000,00	2.163.618,26	1.859.488,79	1.859.488,79	304.129,47
0250 - ESTADO	900.000,00	2.126.418,26	1.822.288,79	1.822.288,79	304.129,47
0302 - TRANSFERÊNCIA MACAH	100.000,00	37.200,00	37.200,00	37.200,00	0,00
04.001.001.10.302.57 - PROGRAMA DE APOIO A HOSPITAIS DO INTERIOR - PAHI	740.000,00	400.000,00	0,00	0,00	400.000,00
10.302.57.2196 - MANUTENCAO DO PAHI	740.000,00	400.000,00	0,00	0,00	400.000,00
3.3.90.00.00.00.00 - APLICAÇÕES DIRETAS	740.000,00	400.000,00	0,00	0,00	400.000,00
0120 - APLICAÇÃO SAÚDE 15%	190.000,00	0,00	0,00	0,00	0,00
0247 - PAHI	550.000,00	400.000,00	0,00	0,00	400.000,00
04.001.001.10.305 - VIGILÂNCIA EPIDEMIOLÓGICA	815.505,00	547.450,80	546.450,80	546.450,80	1.000,00
04.001.001.10.305.43 - GESTAO DO FUNDO MUNICIPAL DE SAUDE	815.505,00	547.450,80	546.450,80	546.450,80	1.000,00
10.305.43.2203 - PISO FIXO DE VIGILÂNCIA EM SAÚDE(PFVS)	545.000,00	545.000,00	544.000,00	544.000,00	1.000,00
3.1.90.00.00.00.00 - APLICAÇÕES DIRETAS	500.000,00	543.820,00	543.820,00	543.820,00	0,00
0302 - TRANSFERÊNCIA MACAH	500.000,00	543.820,00	543.820,00	543.820,00	0,00
3.3.90.00.00.00.00 - APLICAÇÕES DIRETAS	45.000,00	1.180,00	180,00	180,00	1.000,00
0302 - TRANSFERÊNCIA MACAH	45.000,00	1.180,00	180,00	180,00	1.000,00
10.305.43.2204 - INCENTIVOS PONTUAIS PARA AÇÕES DESERVIÇOS DE VIG. E SAÚDE (IPVS)	130.000,00	0,00	0,00	0,00	0,00
3.3.90.00.00.00.00 - APLICAÇÕES DIRETAS	130.000,00	0,00	0,00	0,00	0,00
0302 - TRANSFERÊNCIA MACAH	130.000,00	0,00	0,00	0,00	0,00
10.305.43.2205 - ASSISTÊNCIA FINANCEIRA COMPLEMENTAR- ACE - 95%	18.505,00	2.450,80	2.450,80	2.450,80	0,00
3.3.90.00.00.00.00 - APLICAÇÕES DIRETAS	18.505,00	2.450,80	2.450,80	2.450,80	0,00
0302 - TRANSFERÊNCIA MACAH	18.505,00	2.450,80	2.450,80	2.450,80	0,00
10.305.43.2206 - FORTALECIMENTO DE POLÍTICAS AFETASÀ ATUAÇÃO DA ESTRATÉGIA DE ACE - 5%	2.000,00	0,00	0,00	0,00	0,00
3.3.90.00.00.00.00 - APLICAÇÕES DIRETAS	2.000,00	0,00	0,00	0,00	0,00
0302 - TRANSFERÊNCIA MACAH	2.000,00	0,00	0,00	0,00	0,00
10.305.43.2207 - INCENTIVO ÀS AÇÕES DE VIGILÂNCIA,PREVENÇÃO E CONTROLE DAS DST/AIDS	120.000,00	0,00	0,00	0,00	0,00
3.3.90.00.00.00.00 - APLICAÇÕES DIRETAS	120.000,00	0,00	0,00	0,00	0,00



**ESTADO DO RIO DE JANEIRO**  
**MUNICÍPIO DE ARARUAMA**

Comparativo da Despesa Autorizada com a Realizada - Anexo 11  
ENTIDADE(S): FUNDO MUNICIPAL DE SAÚDE DE ARARUAMA

Página: 6 / 6  
Data: 13/05/2021  
Exercício de 2020  
Período de: Janeiro à Dezembro

Parâmetros: Exercício: 2020; Consolidado: N; Entidade: [{"valor": "5479", "descricao": "FUNDO MUNICIPAL DE SAÚDE DE ARARUAMA"}]; Tipo de Período: A; Mês Início: 1; Despesa: E; Nível Natureza: 3; Mês Fim: 12; Enviar Relatório para o Transparência: N - Versão: 19 de 10/05/2021 10:08:21

Especificações	DOTAÇÃO INICIAL	DOTAÇÃO ATUALIZADA	Despesa Empenhada		Saldos
			No Período	Até o Período	
0302 - TRANSFERÊNCIA MACAH	120.000,00	0,00	0,00	0,00	0,00
04.001.001.10.512 - SANEAMENTO BÁSICO URBANO	4.800.000,00	0,00	0,00	0,00	0,00
04.001.001.10.512.76 - COLETA E DESTINAÇÃO DO LIXO HOSPITALAR	2.090.000,00	0,00	0,00	0,00	0,00
10.512.76.2227 - MANUTENÇÃO DA COLETA E DESTINAÇÃO DO LIXO HOSPITALAR	2.090.000,00	0,00	0,00	0,00	0,00
3.3.90.00.00.00.00 - APLICAÇÕES DIRETAS	2.090.000,00	0,00	0,00	0,00	0,00
0100 - RECURSOS PROPRIOS	1.140.900,00	0,00	0,00	0,00	0,00
0101 - ROYALTIES	949.100,00	0,00	0,00	0,00	0,00
04.001.001.10.512.77 - SANEAMENTO PARA PROMOÇÃO DA SAÚDE	2.710.000,00	0,00	0,00	0,00	0,00
10.512.77.1041 - IMPLEMENTAÇÃO E MELHORIAS EM OBRAS DE SANEAMENTO BÁSICO	2.710.000,00	0,00	0,00	0,00	0,00
3.3.90.00.00.00.00 - APLICAÇÕES DIRETAS	2.710.000,00	0,00	0,00	0,00	0,00
0100 - RECURSOS PROPRIOS	915.370,00	0,00	0,00	0,00	0,00
0101 - ROYALTIES	1.794.630,00	0,00	0,00	0,00	0,00
<b>Total Entidade:</b>	<b>76.059.292,00</b>	<b>140.208.038,98</b>	<b>134.586.732,98</b>	<b>134.586.732,98</b>	<b>5.621.306,00</b>
<b>Total Geral:</b>	<b>76.059.292,00</b>	<b>140.208.038,98</b>	<b>134.586.732,98</b>	<b>134.586.732,98</b>	<b>5.621.306,00</b>

Araruama,

13/05/2021



**BALANÇO PATRIMONIAL**

	<b>Exercício Atual</b>
<b>ATIVO</b>	
ATIVO CIRCULANTE	62.280.368,81
CAIXA E EQUIVALENTES DE CAIXA	34.088.985,96
DEMAIS CRÉDITOS E VALORES A CURTO PRAZO	25.223.904,89
ESTOQUES	225.904,39
VARIAÇÕES PATRIMONIAIS DIMINUTIVAS PAGAS ANTECIPADAMENTE	8.536.899,81
ATIVO NÃO CIRCULANTE	102.276,87
IMOBILIZADO	28.191.382,85
	28.191.382,85
<b>PASSIVO E PATRIMÔNIO LÍQUIDO</b>	
PASSIVO CIRCULANTE	62.280.368,81
OBRIGAÇÕES TRABALHISTAS, PREVIDENCIÁRIAS E ASSISTENCIAIS A PAGAR A CURTO PRAZO	4.307.485,84
FORNECEDORES E CONTAS A PAGAR A CURTO PRAZO	725.582,76
DEMAIS OBRIGAÇÕES A CURTO PRAZO	1.134.137,68
PASSIVO NAO-CIRCULANTE	2.447.765,40
FORNECEDORES E CONTAS A PAGAR A LONGO PRAZO	18.599,79
PATRIMÔNIO LÍQUIDO	18.599,79
PATRIMÔNIO SOCIAL E CAPITAL SOCIAL	57.954.283,18
RESULTADOS ACUMULADOS	-4.687.737,21
	62.642.020,39

**QUADRO DOS ATIVOS E PASSIVOS FINANCEIROS E PERMANENTES**

	<b>Exercício Atual</b>
<b>ATIVO (I)</b>	
ATIVO FINANCEIRO	62.280.368,81
ATIVO PERMANENTE	25.223.904,89
	37.056.463,92
<b>PASSIVO (II)</b>	
PASSIVO FINANCEIRO	16.440.268,88
PASSIVO PERMANENTE	16.421.669,09
	18.599,79
<b>SALDO PATRIMONIAL (III) = (I - II)</b>	45.840.099,93

**QUADRO DAS CONTAS DE COMPENSAÇÃO**

	<b>Exercício Atual</b>
<b>ATOS POTENCIAIS ATIVOS</b>	
GARANTIAS E CONTRAGARANTIAS RECEBIDAS	0,00
DIREITOS CONVENIADOS E OUTROS INSTRUMENTOS CONGÊNERES	0,00
DIREITOS CONTRATUAIS	0,00
OUTROS ATOS POTENCIAIS ATIVOS	0,00
<b>ATOS POTENCIAIS PASSIVOS</b>	
GARANTIAS E CONTRAGARANTIAS CONCEDIDAS	0,00
OBRIGAÇÕES CONVENIADAS E OUTROS INSTRUMENTOS CONGÊNERES	0,00
OBRIGAÇÕES CONTRATUAIS	0,00
OUTROS ATOS POTENCIAIS PASSIVOS	0,00

**QUADRO DO SUPERÁVIT/DÉFICIT FINANCEIRO**

	<b>Exercício Atual</b>
<b>TOTAL POR FONTES DE RECURSOS</b>	<b>8.933.433,49</b>
0101 - ROYALTIES	-2.308.266,15
0120 - APLICAÇÃO SAÚDE 15%	589.443,63



MUNICIPIO DE ARARUAMA - RJ  
PREFEITURA MUNICIPAL DE ARARUAMA  
Balço Patrimonial - Anexo 14  
ENTIDADE(S): FUNDO MUNICIPAL DE SAÚDE DE ARARUAMA

Exercício de 2020  
Página: 2 / 2  
Até o Mês: Dezembro

0121 - ROYALTIES - LIBRA	
0247 - PAHI	-1.725.940,63
0250 - ESTADO	2.843.989,51
0302 - TRANSFERÊNCIA MACAH	7.061.864,29
0346 - INVESTIMENTO MAC	1.347.343,29
0353 - TRANSF. MACAH - COVID-19	1.073.909,15
	51.090,40



**ESTADO DE RIO DE JANEIRO**  
**MUNICÍPIO DE ARARUAMA**

Demonstrativo da Despesa por Funções, Subfunções e Programas Conforme o Vínculo com os Recursos - Anexo 08

ENTIDADE(S): FUNDO MUNICIPAL DE ASSISTENCIA SOCIAL DE ARARUAMA

Código	Especificação	Ordinário	Vinculado	Total
08	ASSISTÊNCIA SOCIAL	4.336.734,15	7.565.326,16	11.902.060,31
08.244	ASSISTÊNCIA COMUNITÁRIA	137.273,19	2.897.159,40	3.034.432,59
08.244.0015	GESTAO DO FUNDO MUNICIPAL DE ASSIT.SOCIAL	137.273,19	2.897.159,40	3.034.432,59
08.244.0015.2141	MANUTENCAO DO PBF/CRAS	19.902,00	1.616.371,46	1.636.273,46
08.244.0015.2153	PROGRAMA IGD	0,00	241.649,08	241.649,08
08.244.0015.2154	MANUTENCAO DO PROJovem - PBV-I	0,00	20.000,00	20.000,00
08.244.0015.2155	MANUTENCAO DO PYMC - AEPETI	0,00	250,00	250,00
08.244.0015.2156	MANUTENCAO DO PFMC - CREAS	0,00	466.469,36	466.469,36
08.244.0015.2157	MANUTENCAO DO CONSELHO TUTELAR	117.371,19	0,00	117.371,19
08.244.0015.2158	PROGRAMA DE ASSISTENCIA A POPULACAODE RUA - CENTRO POP	0,00	126.979,41	126.979,41
08.244.0015.2159	MANUTENCAO DO PBV-II	0,00	150.707,25	150.707,25
08.244.0015.2160	MANUTENCAO DO PAC-I - LSFA	0,00	38.000,00	38.000,00
08.244.0015.2161	MANUTENCAO DO PTMC - PESTALOZZI	0,00	78.000,00	78.000,00
08.244.0015.2210	MANUTENÇÃO DO IGD-SUAS-GETÃO SUAS	0,00	18.466,00	18.466,00
08.244.0015.2211	MANUTENÇÃO DO SCFV-PISO SOCIALBASICO	0,00	104.007,00	104.007,00
08.244.0015.2212	MANUTENÇÃO DO PTMC-PSEMC-PISOSOCIAL ESP.MEDIA COMPLEXIBILIDADE	0,00	36.259,84	36.259,84
08.122	ADMINISTRAÇÃO GERAL	17.000,00	0,00	17.000,00
08.122.0023	MODERNIZACAO DA ESTRUTURA DO FUNDOASSIT. SOCIAL	17.000,00	0,00	17.000,00
08.122.0023.1016	REEQUIPAMENTO DA UNIDADE ADMINISTRATIVA DO FUNDO DE ASSISTENCIA SOCIAL	17.000,00	0,00	17.000,00
08.241	ASSISTÊNCIA AO IDOSO	68.329,00	0,00	68.329,00
08.241.0037	GESTAO DE POLITICA APLIC. A TERC.IDADE	68.329,00	0,00	68.329,00
08.241.0037.2093	APOIO E PROTECAO AO IDOSO	68.329,00	0,00	68.329,00
08.122	ADMINISTRAÇÃO GERAL	68.329,00	0,00	68.329,00
08.122.0046	GESTAO ADMINISTRATIVA	3.866.695,28	4.668.166,76	8.534.862,04
08.122.0046.2030	MANUTENCAO DOS SERVICOS ADMINISTRATIVOS GERAIS	3.866.695,28	4.668.166,76	8.534.862,04
08.122.0046.2031	REMUNERACAO DE PESSOAL E ENCARGOS SOCIAIS	1.475.916,93	2.469.605,33	3.945.522,26
08.122.0046.2042	SERVICIOS CONCESSIONADOS	1.970.578,35	1.359.525,75	3.330.104,10
08.122.0046.2132	MANUTENCAO DE INSTITUICOES	60.200,00	250.000,00	310.200,00
08.122.0046.2193	MANUTENCAO DOS CEMITERIOS MUNICIPAIS	360.000,00	0,00	360.000,00
08.333	EMPREGABILIDADE	0,00	589.035,68	589.035,68
08.333.0048	PRIMEIRA OPORTUNIDADE	247.436,68	0,00	247.436,68
08.333.0048.2187	JOVEM APRENDIZ E ESTAGIARIO	247.436,68	0,00	247.436,68

**Total:** 4.336.734,15 7.565.326,16 11.902.060,31

\_\_\_\_\_  
LUCIANA FERREIRA LIMA  
COORDENADORA

\_\_\_\_\_  
JOSÉ DOMINGUES EURICO  
SECRETÁRIO MUNICIPAL



**ESTADO DO RIO DE JANEIRO**  
**MUNICÍPIO DE ARARUAMA**  
Comparativo da Receita Orçada com Arrecadada - Anexo 10  
ENTIDADE(S): FUNDO MUNICIPAL DE ASSISTENCIA SOCIAL DE ARARUAMA

Página: 1 / 4  
Data: 13/05/2021  
Exercício de 2020  
Período de: Janeiro à Dezembro

Títulos	Orçada	Arrecadada		Diferenças	
		No Período	Até o Período	Para (+)	Para (-)
1.0.0.0.0.0.0.0.0.0.00 - Receitas Correntes	2.074.735,00	3.667.337,07	3.667.337,07	1.592.602,07	0,00
1.3.0.0.0.0.0.0.0.0.00 - Receita Patrimonial	28.410,00	64.337,53	64.337,53	35.927,53	0,00
1.3.2.0.0.0.0.0.0.0.00 - Valores Mobiliários	28.410,00	64.337,53	64.337,53	35.927,53	0,00
1.3.2.1.0.0.0.0.0.0.00 - Juros e Correções Monetárias	28.410,00	64.337,53	64.337,53	35.927,53	0,00
1.3.2.1.0.0.0.0.0.0.00 - Remuneração de Depósitos Bancários	28.410,00	64.337,53	64.337,53	35.927,53	0,00
1.3.2.1.0.0.0.0.0.0.00 - Remuneração de Depósitos Bancários - Principal	28.410,00	64.337,53	64.337,53	35.927,53	0,00
1.3.2.1.0.0.0.0.0.0.00 - RENDIMENTOS ROYALTIES	0,00	1.625,78	1.625,78	1.625,78	0,00
0101 - ROYALTIES	0,00	1.625,78	1.625,78	1.625,78	0,00
1.3.2.1.0.0.0.0.0.0.00 - RENDIMENTOS FNAS - PAC I - SUAS	2.300,00	0,36	0,36	0,00	2.299,64
0238 - ACESSO SUAS	0,00	0,36	0,36	0,36	0,00
0347 - BLOCO MAC FNAS	2.300,00	0,00	0,00	0,00	2.300,00
1.3.2.1.0.0.0.0.0.0.00 - RENDIMENTOS FNAS - CENTRO POP	2.300,00	0,00	0,00	0,00	2.300,00
0347 - BLOCO MAC FNAS	2.300,00	0,00	0,00	0,00	2.300,00
1.3.2.1.0.0.0.0.0.0.00 - RENDIMENTOS FNAS - PFMC	2.300,00	0,00	0,00	0,00	2.300,00
0347 - BLOCO MAC FNAS	2.300,00	0,00	0,00	0,00	2.300,00
1.3.2.1.0.0.0.0.0.0.00 - RENDIMENTOS FNAS - PBF-CRAS	3.420,00	25.344,55	25.344,55	21.924,55	0,00
0222 - PBF - CRAS	3.420,00	25.344,55	25.344,55	21.924,55	0,00
1.3.2.1.0.0.0.0.0.0.00 - RENDIMENTOS FNAS - IGD BOLSA FAMILI	2.280,00	29.439,57	29.439,57	27.159,57	0,00
0261 - IGD - BOLSA FAMILIA	2.280,00	29.439,57	29.439,57	27.159,57	0,00
1.3.2.1.0.0.0.0.0.0.00 - RENDIMENTOS FNAS - IGD SUAS	2.280,00	163,10	163,10	0,00	2.116,90
0238 - ACESSO SUAS	0,00	0,21	0,21	0,21	0,00
0258 - IGD-SUAS	2.280,00	162,89	162,89	0,00	2.117,11
1.3.2.1.0.0.0.0.0.0.00 - RENDIMENTOS FNAS - PTMC	2.300,00	0,00	0,00	0,00	2.300,00
0347 - BLOCO MAC FNAS	2.300,00	0,00	0,00	0,00	2.300,00
1.3.2.1.0.0.0.0.0.0.00 - RENDIMENTOS FNAS - COVID-19	2.280,00	826,30	826,30	0,00	1.453,70
0221 - PVMC	2.280,00	0,00	0,00	0,00	2.280,00
0356 - COVID-19 EPI FNAS	0,00	710,70	710,70	710,70	0,00
0357 - COVID-19 MORADOR RUA FNAS	0,00	31,66	31,66	31,66	0,00
0358 - COVID-19 ALIMENTOS FNAS	0,00	17,60	17,60	17,60	0,00
0359 - COVID-19 AFM	0,00	66,34	66,34	66,34	0,00
1.3.2.1.0.0.0.0.0.0.00 - RENDIMENTOS FNAS - PISO SOCIAL BASICO	1.150,00	1.131,88	1.131,88	0,00	18,12
0342 - PISO SOCIAL BASICO	800,00	1.091,85	1.091,85	291,85	0,00
0343 - PISO SOCIAL ESPECIAL	350,00	40,03	40,03	0,00	309,97
1.3.2.1.0.0.0.0.0.0.00 - RENDIMENTOS FNAS - PROGRAMA CRIANÇA FELIZ	5.700,00	297,91	297,91	0,00	5.402,09





# ESTADO DO RIO DE JANEIRO MUNICÍPIO DE ARARUAMA

Comparativo da Receita Orçada com Arrecadada - Anexo 10

ENTIDADE(S): FUNDO MUNICIPAL DE ASSISTENCIA SOCIAL DE ARARUAMA

Títulos	Orçada	Arrecadada		Diferenças	
		No Período	Até o Período	Para (+)	Para (-)
0303 - SCFV	5.700,00	0,00	0,00	0,00	5.700,00
0355 - PROGRAMA FEDERAL CRIANÇA FELIZ	0,00	297,91	297,91	297,91	0,00
1.3.2.1.00.1.1.49.00.00 - REND. NÃO VINCULADOS - RECURSOS PRÓPRIOS - FMAS	2.100,00	569,20	569,20	0,00	1.530,80
0100 - RECURSOS PRÓPRIOS	2.100,00	569,20	569,20	0,00	1.530,80
1.3.2.1.00.1.1.95.00.00 - RENDIMENTOS FNAS - BPC ESCOLAR	0,00	2,20	2,20	2,20	0,00
0337 - BPC ESCO	0,00	2,20	2,20	2,20	0,00
1.3.2.1.00.1.1.96.00.00 - RENDIMENTOS FNAS - ACESSUAS	0,00	43,13	43,13	43,13	0,00
0238 - ACESSO SUAS	0,00	43,13	43,13	43,13	0,00
1.3.2.1.00.1.1.97.00.00 - RENDIMENTOS FNAS - PISO SOCIAL ESPECIAL	0,00	864,16	864,16	864,16	0,00
0343 - PISO SOCIAL ESPECIAL	0,00	864,16	864,16	864,16	0,00
1.3.2.1.00.1.1.99.00.00 - RENDIMENTOS FNAS - BLOCO MAC FNAS	0,00	4.029,39	4.029,39	4.029,39	0,00
0347 - BLOCO MAC FNAS	0,00	4.029,39	4.029,39	4.029,39	0,00
1.7.0.0.00.0.0.00.00.00 - Transferências Correntes	2.046.325,00	3.602.999,54	3.602.999,54	1.556.674,54	0,00
1.7.1.0.00.0.0.00.00.00 - Transferências da União e de suas Entidades	1.776.325,00	3.108.171,04	3.108.171,04	1.331.846,04	0,00
1.7.1.8.00.0.0.00.00.00 - Transferências da União - Específica Estados, DF e Municípios	1.776.325,00	3.108.171,04	3.108.171,04	1.331.846,04	0,00
1.7.1.8.02.0.0.00.00.00 - Transferência da Compensação Financeira pela Exploração de Recursos Naturais	0,00	250.000,00	250.000,00	250.000,00	0,00
1.7.1.8.02.3.0.00.00.00 - Cota-parte Royalties ? Compensação Financeira pela Produção de Petróleo ? Lei nº 7.990	0,00	250.000,00	250.000,00	250.000,00	0,00
1.7.1.8.02.3.1.00.00.00 - Cota-parte Royalties ? Compensação Financeira pela Produção de Petróleo ? Lei nº 7.990	0,00	250.000,00	250.000,00	250.000,00	0,00
0101 - ROYALTIES	0,00	250.000,00	250.000,00	250.000,00	0,00
1.7.1.8.12.0.0.00.00.00 - Transferências de Recursos do Fundo Nacional de Assistência Social ? FNAS	1.776.325,00	2.858.171,04	2.858.171,04	1.081.846,04	0,00
1.7.1.8.12.1.0.00.00.00 - Transferências de Recursos do Fundo Nacional de Assistência Social ? FNAS	1.776.325,00	2.858.171,04	2.858.171,04	1.081.846,04	0,00
1.7.1.8.12.1.1.00.00.00 - Transferências de Recursos do Fundo Nacional de Assistência Social ? FNAS - Principal	1.776.325,00	2.858.171,04	2.858.171,04	1.081.846,04	0,00
1.7.1.8.12.1.1.01.00.00 - PAC-I (LAR SAO FRANCISCO)	44.770,00	0,00	0,00	0,00	44.770,00
0347 - BLOCO MAC FNAS	44.770,00	0,00	0,00	0,00	44.770,00
1.7.1.8.12.1.1.03.00.00 - PFMC (CREAS)	43.900,00	211.500,00	211.500,00	167.600,00	0,00
0222 - PBF - CRAS	0,00	211.500,00	211.500,00	211.500,00	0,00
0347 - BLOCO MAC FNAS	43.900,00	0,00	0,00	0,00	43.900,00
1.7.1.8.12.1.1.04.00.00 - PBF (CRAS FEDERAL)	228.550,00	779.604,53	779.604,53	551.054,53	0,00
0222 - PBF - CRAS	228.550,00	779.604,53	779.604,53	551.054,53	0,00
1.7.1.8.12.1.1.05.00.00 - IGD-BF (BOLSA FAMILIA)	282.970,00	348.266,50	348.266,50	65.296,50	0,00
0261 - IGD - BOLSA FAMILIA	282.970,00	348.266,50	348.266,50	65.296,50	0,00
1.7.1.8.12.1.1.06.00.00 - IGD-SUAS	40.270,00	0,00	0,00	0,00	40.270,00
0258 - IGD-SUAS	40.270,00	0,00	0,00	0,00	40.270,00
1.7.1.8.12.1.1.07.00.00 - PTMC - PSEMC - Piso Social	38.500,00	62.100,00	62.100,00	23.600,00	0,00



# ESTADO DO RIO DE JANEIRO MUNICÍPIO DE ARARUAMA

Comparativo da Receita Orçada com Arrecadada - Anexo 10  
ENTIDADE(S): FUNDO MUNICIPAL DE ASSISTENCIA SOCIAL DE ARARUAMA

Títulos	Orçada	Arrecadada		Diferenças	
		No Período	Até o Período	Para (+)	Para (-)
0342 - PISO SOCIAL BASICO	0,00	62.100,00	62.100,00	62.100,00	0,00
0347 - BLOCO MAC FNAS	38.500,00	0,00	0,00	0,00	38.500,00
1.7.1.8.12.1.1.09.00.00 - SCFV (PBV)	272.100,00	0,00	0,00	0,00	272.100,00
0303 - SCFV	272.100,00	0,00	0,00	0,00	272.100,00
1.7.1.8.12.1.1.10.00.00 - PETI FEDERAL - AÇÕES DE ERRADICAÇÃO TRABALHO INFANTIL - AEPETI	99.360,00	0,00	0,00	0,00	99.360,00
0338 - AEPETI	99.360,00	0,00	0,00	0,00	99.360,00
1.7.1.8.12.1.1.11.00.00 - PAC II - CENTRO POP PISO SOCIAL ESP. ALTA COMPLEXIDADE	78.470,00	0,00	0,00	0,00	78.470,00
0347 - BLOCO MAC FNAS	78.470,00	0,00	0,00	0,00	78.470,00
1.7.1.8.12.1.1.12.00.00 - ACESSUAS	307.435,00	0,00	0,00	0,00	307.435,00
0238 - ACESSO SUAS	307.435,00	0,00	0,00	0,00	307.435,00
1.7.1.8.12.1.1.13.00.00 - BLOCO MAC - FNAS	340.000,00	780.920,42	780.920,42	440.920,42	0,00
0347 - BLOCO MAC FNAS	340.000,00	780.920,42	780.920,42	440.920,42	0,00
1.7.1.8.12.1.1.14.00.00 - PROGRAMA FEDERAL CRIANÇA FELIZ	0,00	168.750,00	168.750,00	168.750,00	0,00
0355 - PROGRAMA FEDERAL CRIANÇA FELIZ	0,00	168.750,00	168.750,00	168.750,00	0,00
1.7.1.8.12.1.1.15.00.00 - REPASSE EMERGENCIAL PARA SUAS - COVID-19	0,00	507.029,59	507.029,59	507.029,59	0,00
0356 - COVID-19 EPI FNAS	0,00	118.650,00	118.650,00	118.650,00	0,00
0357 - COVID-19 MORADOR RUA FNAS	0,00	259.349,59	259.349,59	259.349,59	0,00
0358 - COVID-19 ALIMENTOS FNAS	0,00	129.030,00	129.030,00	129.030,00	0,00
1.7.2.0.0.0.0.00.00 - Transferências dos Estados e do Distrito Federal e de suas Entidades	270.000,00	494.828,50	494.828,50	224.828,50	0,00
1.7.2.8.00.0.0.00.00 - Transferências dos Estados - Especifica Estados, DF e Municípios	270.000,00	494.828,50	494.828,50	224.828,50	0,00
1.7.2.8.07.0.0.00.00 - N	0,00	494.780,50	494.780,50	494.780,50	0,00
1.7.2.8.07.1.0.00.00 - Transferências de Estados destinadas à Assistência Social	0,00	494.780,50	494.780,50	494.780,50	0,00
1.7.2.8.07.1.1.00.00 - Transferências de Estados destinadas à Assistência Social - Principal	0,00	494.780,50	494.780,50	494.780,50	0,00
1.7.2.8.07.1.1.01.00.00 - Transf. FNAS - Piso Social	0,00	494.780,50	494.780,50	494.780,50	0,00
0342 - PISO SOCIAL BASICO	0,00	231.699,40	231.699,40	231.699,40	0,00
0343 - PISO SOCIAL ESPECIAL	0,00	263.081,10	263.081,10	263.081,10	0,00
1.7.2.8.99.0.0.00.00 - Outras Transferências dos Estados	270.000,00	48,00	48,00	0,00	269.952,00
1.7.2.8.99.1.0.00.00 - Outras Transferências dos Estados	270.000,00	48,00	48,00	0,00	269.952,00
1.7.2.8.99.1.1.00.00 - Outras Transferências dos Estados - Principal	270.000,00	48,00	48,00	0,00	269.952,00
1.7.2.8.99.1.1.01.00.00 - TRANSF. RECURSOS PRÓPRIOS	0,00	48,00	48,00	48,00	0,00
0100 - RECURSOS PROPRIOS	0,00	48,00	48,00	48,00	0,00
0342 - PISO SOCIAL BASICO	135.000,00	0,00	0,00	0,00	135.000,00
0343 - PISO SOCIAL ESPECIAL	135.000,00	0,00	0,00	0,00	135.000,00



**ESTADO DO RIO DE JANEIRO  
MUNICÍPIO DE ARARUAMA**

Comparativo da Receita Orçada com Arrecadada - Anexo 10  
ENTIDADE(S): FUNDO MUNICIPAL DE ASSISTENCIA SOCIAL DE ARARUAMA


Títulos	Orçada	Arrecadada		Diferenças	
		No Período	Até o Período	Para (+)	Para (-)

**Total Geral: 2.074.735,00 3.667.337,07 3.667.337,07 2.808.544,95 1.215.942,88**

Araruama, 13/05/2021

LUCIANA FERREIRA LIMA  
COORDENADORA

JOSÉ DOMINGUES EURICO  
SECRETÁRIO MUNICIPAL



# ESTADO DO RIO DE JANEIRO MUNICÍPIO DE ARARUAMA

Comparativo da Despesa Autorizada com a Realizada - Anexo 11

ENTIDADE(S): FUNDO MUNICIPAL DE ASSISTENCIA SOCIAL DE ARARUAMA

Página: 1 / 6  
Data: 13/05/2021  
Exercício de 2020

Período de: Janeiro à Dezembro

Parâmetros: Exercício: 2020; Consolidação: N; Entidade: [{"valor": "5481", "descricao": "FUNDO MUNICIPAL DE ASSISTENCIA SOCIAL DE ARARUAMA"}]; Tipo de Período: A; Mês Início: 1; Despesa: E; Nivel Natureza: 3; Mês Fim: 12; Enviar Relatório para o Transparência: N - Versão: 19 de 10/05/2021 10:08:21

Especificações	DOTAÇÃO INICIAL	DOTAÇÃO ATUALIZADA	Despesa Empenhada		Saldos
			No Período	Até o Período	
<b>ENTIDADE: FUNDO MUNICIPAL DE ASSISTENCIA SOCIAL DE ARARUAMA</b>	<b>8.224.480,00</b>	<b>12.911.229,33</b>	<b>11.793.433,36</b>	<b>11.793.433,36</b>	<b>1.117.795,97</b>
07.001.001.08 - ASSISTÊNCIA SOCIAL	8.224.480,00	12.911.229,33	11.793.433,36	11.793.433,36	1.117.795,97
07.001.001.08.122 - ADMINISTRAÇÃO GERAL	5.472.700,00	8.879.110,80	8.511.564,09	8.511.564,09	367.546,71
07.001.001.08.122.23 - MODERNIZAÇÃO DA ESTRUTURA DO FUNDOASSIT. SOCIAL	32.500,00	32.500,00	17.000,00	17.000,00	15.500,00
08.122.23.1016 - REEQUIPAMENTO DA UNIDADE ADMINISTRATIVA DO FUNDO DE ASSISTENCIA SOCIAL	32.500,00	32.500,00	17.000,00	17.000,00	15.500,00
3.3.90.00.00.00.00 - APLICAÇÕES DIRETAS	30.220,00	30.220,00	17.000,00	17.000,00	13.220,00
0100 - RECURSOS PROPRIOS	2.280,00	2.280,00	0,00	0,00	2.280,00
0221 - PVMC	5.440.200,00	8.846.610,80	8.494.564,09	8.494.564,09	352.046,71
07.001.001.08.122.46 - GESTAO ADMINISTRATIVA	2.600.000,00	4.075.991,61	3.905.224,31	3.905.224,31	170.767,30
08.122.46.2030 - MANUTENCAO DOS SERVICOS ADMINISTRATIVOS GERAIS	2.600.000,00	3.975.991,61	3.880.029,31	3.880.029,31	95.962,30
3.3.90.00.00.00.00 - APLICAÇÕES DIRETAS	1.270.000,00	1.475.000,00	1.435.618,98	1.435.618,98	39.381,02
0100 - RECURSOS PROPRIOS	1.330.000,00	2.123.000,00	2.110.230,94	2.110.230,94	12.769,06
0101 - ROYALTIES	0,00	118.655,56	117.626,40	117.626,40	1.029,16
0356 - COVID-19 EPI FMAS	0,00	130.000,00	103.690,69	103.690,69	26.309,31
0357 - COVID-19 MORADOR RUA FMAS	0,00	129.036,05	112.562,30	112.562,30	16.473,75
0358 - COVID-19 ALIMENTOS FMAS	0,00	300,00	300,00	300,00	0,00
0359 - COVID-19 AFM	0,00	100.000,00	25.195,00	25.195,00	74.805,00
4.4.90.00.00.00.00 - APLICAÇÕES DIRETAS	0,00	100.000,00	25.195,00	25.195,00	74.805,00
0357 - COVID-19 MORADOR RUA FMAS	2.070.000,00	3.510.419,19	3.330.104,10	3.330.104,10	180.315,09
08.122.46.2031 - REMUNERACAO DE PESSOAL E ENCARGOS SOCIAIS	1.870.000,00	3.266.172,54	3.113.428,83	3.113.428,83	152.743,71
3.1.90.00.00.00.00 - APLICAÇÕES DIRETAS	1.870.000,00	1.951.121,29	1.830.116,22	1.830.116,22	121.005,07
0100 - RECURSOS PROPRIOS	0,00	10.011,25	0,00	0,00	10.011,25
0357 - COVID-19 MORADOR RUA FMAS	0,00	1.305.040,00	1.283.312,61	1.283.312,61	21.727,39
0359 - COVID-19 AFM	200.000,00	242.246,65	216.675,27	216.675,27	25.571,38
3.1.91.00.00.00.00 - APLICAÇÃO DIRETA DECORRENTE DE OPERAÇÃO ENTRE ÓRGÃOS, FUNDOS E	200.000,00	148.878,71	140.462,13	140.462,13	8.416,58
0100 - RECURSOS PROPRIOS	0,00	93.367,94	76.213,14	76.213,14	17.154,80
0359 - COVID-19 AFM	0,00	2.000,00	0,00	0,00	2.000,00
3.3.90.00.00.00.00 - APLICAÇÕES DIRETAS	0,00	2.000,00	0,00	0,00	2.000,00
0359 - COVID-19 AFM	310.200,00	310.200,00	310.200,00	310.200,00	0,00
08.122.46.2042 - SERVICOS CONCESSIONADOS	310.200,00	310.200,00	310.200,00	310.200,00	0,00
3.3.90.00.00.00.00 - APLICAÇÕES DIRETAS	310.200,00	310.200,00	310.200,00	310.200,00	0,00



# ESTADO DO RIO DE JANEIRO MUNICÍPIO DE ARARUAMA

Comparativo da Despesa Autorizada com a Realizada - Anexo 11

ENTIDADE(S): FUNDO MUNICIPAL DE ASSISTENCIA SOCIAL DE ARARUAMA

Página: 2 / 6  
Data: 13/05/2021  
Exercício de 2020

Período de: Janeiro à Dezembro

Parâmetros: Exercício: 2020; Consolidação: N; Entidade: [{"valor": "5481", "descricao": "FUNDO MUNICIPAL DE ASSISTENCIA SOCIAL DE ARARUAMA"}]; Tipo de Período: A; Mês Início: 1; Despesa: E; Nível Natureza: 3; Mês Fim: 12; Enviar Relatório para o Transparência: N - Versão: 19 de 10/05/2021 10:08:21

Especificações	DOTAÇÃO INICIAL	DOTAÇÃO ATUALIZADA	Despesa Empenhada		Saldos
			No Período	Até o Período	
0100 - RECURSOS PROPRIOS	60.200,00	60.200,00	60.200,00	60.200,00	0,00
0101 - ROYALTIES	250.000,00	250.000,00	250.000,00	250.000,00	0,00
08.122.46.2132 - MANUTENCAO DE INSTITUICOES	200.000,00	360.000,00	360.000,00	360.000,00	0,00
3.3.50.00.00.00.00 - TRANSFERÊNCIAS A INSTITUIÇÕES PRIVADAS SEM FINS LUCRATIVOS	200.000,00	360.000,00	360.000,00	360.000,00	0,00
0100 - RECURSOS PROPRIOS	200.000,00	360.000,00	360.000,00	360.000,00	0,00
08.122.46.2193 - MANUTENCAO DOS CEMITERIOS MUNICIPAIS	260.000,00	590.000,00	589.035,68	589.035,68	964,32
3.3.90.00.00.00.00 - APLICAÇÕES DIRETAS	200.000,00	590.000,00	589.035,68	589.035,68	964,32
0101 - ROYALTIES	200.000,00	590.000,00	589.035,68	589.035,68	964,32
4.4.90.00.00.00.00 - APLICAÇÕES DIRETAS	60.000,00	0,00	0,00	0,00	0,00
0100 - RECURSOS PROPRIOS	40.000,00	0,00	0,00	0,00	0,00
0101 - ROYALTIES	20.000,00	0,00	0,00	0,00	0,00
07.001.001.08.244 - ASSISTÊNCIA COMUNITÁRIA	2.381.780,00	3.784.118,53	3.034.432,59	3.034.432,59	749.685,94
07.001.001.08.244.15 - GESTAO DO FUNDO MUNICIPAL DE ASSIT.SOCIAL	2.381.780,00	3.784.118,53	3.034.432,59	3.034.432,59	749.685,94
08.244.15.2141 - MANUTENCAO DO PBF/CRAS	523.120,00	1.822.097,18	1.636.273,46	1.636.273,46	185.823,72
3.1.90.00.00.00.00 - APLICAÇÕES DIRETAS	160.000,00	122.038,75	100.715,77	100.715,77	21.322,98
0222 - PBF - CRAS	100.000,00	100.715,77	100.715,77	100.715,77	0,00
0342 - PISO SOCIAL BASICO	30.000,00	0,00	0,00	0,00	0,00
0343 - PISO SOCIAL ESPECIAL	30.000,00	0,00	0,00	0,00	0,00
0355 - PROGRAMA FEDERAL CRIANÇA FELIZ	0,00	21.322,98	0,00	0,00	21.322,98
3.3.90.00.00.00.00 - APLICAÇÕES DIRETAS	351.150,00	1.680.058,43	1.535.557,69	1.535.557,69	144.500,74
0100 - RECURSOS PROPRIOS	20.000,00	20.000,00	19.902,00	19.902,00	98,00
0222 - PBF - CRAS	120.000,00	959.707,55	950.152,75	950.152,75	9.554,80
0342 - PISO SOCIAL BASICO	105.800,00	333.024,67	308.184,74	308.184,74	24.839,93
0343 - PISO SOCIAL ESPECIAL	105.350,00	307.326,21	257.318,20	257.318,20	50.008,01
0355 - PROGRAMA FEDERAL CRIANÇA FELIZ	0,00	60.000,00	0,00	0,00	60.000,00
4.4.90.00.00.00.00 - APLICAÇÕES DIRETAS	11.970,00	20.000,00	0,00	0,00	20.000,00
0222 - PBF - CRAS	11.970,00	0,00	0,00	0,00	0,00
0355 - PROGRAMA FEDERAL CRIANÇA FELIZ	0,00	20.000,00	0,00	0,00	20.000,00
08.244.15.2142 - ATENDIMENTO DE ASSISTENCIA- ACESSO SUAS	305.000,00	305.000,00	0,00	0,00	305.000,00
3.1.90.00.00.00.00 - APLICAÇÕES DIRETAS	180.000,00	180.000,00	0,00	0,00	180.000,00
0238 - ACESSO SUAS	180.000,00	180.000,00	0,00	0,00	180.000,00
3.3.90.00.00.00.00 - APLICAÇÕES DIRETAS	125.000,00	125.000,00	0,00	0,00	125.000,00



# ESTADO DO RIO DE JANEIRO MUNICÍPIO DE ARARUAMA

Comparativo da Despesa Autorizada com a Realizada - Anexo 11

ENTIDADE(S): FUNDO MUNICIPAL DE ASSISTENCIA SOCIAL DE ARARUAMA

Página: 3 / 6  
Data: 13/05/2021  
Exercício de 2020

Período de: Janeiro à Dezembro

Parâmetros: Exercício: 2020; Consolidado: N; Entidade: [{"valor": "5481", "descricao": "FUNDO MUNICIPAL DE ASSISTENCIA SOCIAL DE ARARUAMA"}]; Tipo de Período: A; Mês Início: 1; Despesa: E; Mês Fim: 12; Enviar Relatório para o Transparência: N - Versão: 19 de 10/05/2021 10:08:21

Especificações	DOTAÇÃO INICIAL	DOTAÇÃO ATUALIZADA	Despesa Empenhada		Saldos
			No Período	Até o Período	
0238 - ACESSO SUAS	125.000,00	125.000,00	0,00	0,00	125.000,00
08.244.15.2153 - PROGRAMA IGD	290.000,00	290.000,00	241.649,08	241.649,08	48.350,92
3.1.90.00.00.00.00 - APLICAÇÕES DIRETAS	90.000,00	11.650,17	11.650,17	11.650,17	0,00
0261 - IGD - BOLSA FAMILIA	90.000,00	11.650,17	11.650,17	11.650,17	0,00
3.3.90.00.00.00.00 - APLICAÇÕES DIRETAS	184.750,00	264.386,43	216.035,51	216.035,51	48.350,92
0100 - RECURSOS PROPRIOS	765,00	765,00	0,00	0,00	765,00
0258 - IGD-SUAS	3.985,00	3.985,00	0,00	0,00	3.985,00
0261 - IGD - BOLSA FAMILIA	180.000,00	259.636,43	216.035,51	216.035,51	43.600,92
4.4.90.00.00.00.00 - APLICAÇÕES DIRETAS	15.250,00	13.963,40	13.963,40	13.963,40	0,00
0261 - IGD - BOLSA FAMILIA	15.250,00	13.963,40	13.963,40	13.963,40	0,00
08.244.15.2154 - MANUTENCAO DO PROJovem - PBV-I	30.000,00	20.000,00	20.000,00	20.000,00	0,00
3.3.90.00.00.00.00 - APLICAÇÕES DIRETAS	30.000,00	20.000,00	20.000,00	20.000,00	0,00
0303 - SCFV	30.000,00	20.000,00	20.000,00	20.000,00	0,00
08.244.15.2155 - MANUTENCAO DO PVMC - AEPETI	99.360,00	99.360,00	250,00	250,00	99.110,00
3.1.90.00.00.00.00 - APLICAÇÕES DIRETAS	19.360,00	19.360,00	0,00	0,00	19.360,00
0338 - AEPETI	19.360,00	19.360,00	0,00	0,00	19.360,00
3.3.90.00.00.00.00 - APLICAÇÕES DIRETAS	65.000,00	65.000,00	250,00	250,00	64.750,00
0338 - AEPETI	65.000,00	65.000,00	250,00	250,00	64.750,00
4.4.90.00.00.00.00 - APLICAÇÕES DIRETAS	15.000,00	15.000,00	0,00	0,00	15.000,00
0338 - AEPETI	15.000,00	15.000,00	0,00	0,00	15.000,00
08.244.15.2156 - MANUTENCAO DO PFMC - CREAS	144.000,00	481.656,94	466.469,36	466.469,36	15.187,58
3.1.90.00.00.00.00 - APLICAÇÕES DIRETAS	24.000,00	56.768,03	56.768,03	56.768,03	0,00
0347 - BLOCO MAC FNAS	24.000,00	56.768,03	56.768,03	56.768,03	0,00
3.3.90.00.00.00.00 - APLICAÇÕES DIRETAS	110.000,00	414.888,91	399.701,33	399.701,33	15.187,58
0347 - BLOCO MAC FNAS	110.000,00	414.888,91	399.701,33	399.701,33	15.187,58
4.4.90.00.00.00.00 - APLICAÇÕES DIRETAS	10.000,00	10.000,00	10.000,00	10.000,00	0,00
0347 - BLOCO MAC FNAS	10.000,00	10.000,00	10.000,00	10.000,00	0,00
08.244.15.2157 - MANUTENCAO DO CONSELHO TUTELAR	245.000,00	185.000,00	117.371,19	117.371,19	67.628,81
3.1.90.00.00.00.00 - APLICAÇÕES DIRETAS	100.000,00	100.000,00	86.750,95	86.750,95	13.249,05
0100 - RECURSOS PROPRIOS	100.000,00	100.000,00	86.750,95	86.750,95	13.249,05
3.3.90.00.00.00.00 - APLICAÇÕES DIRETAS	110.000,00	85.000,00	30.620,24	30.620,24	54.379,76
0100 - RECURSOS PROPRIOS	110.000,00	85.000,00	30.620,24	30.620,24	54.379,76



# ESTADO DO RIO DE JANEIRO MUNICÍPIO DE ARARUAMA

Comparativo da Despesa Autorizada com a Realizada - Anexo 11  
ENTIDADE(S): FUNDO MUNICIPAL DE ASSISTENCIA SOCIAL DE ARARUAMA

Período de: Janeiro à Dezembro

Parâmetros: Exercício: 2020; Consolidação: N; Entidade: [{"valor": "5481", "descricao": "FUNDO MUNICIPAL DE ASSISTENCIA SOCIAL DE ARARUAMA"}]; Tipo de Período: A; Mês Início: 1; Despesa: E; Nível Natureza: 3; Mês Fim: 12; Enviar Relatório para o Transparência: N - Versão: 19 de 10/05/2021 10:08:21

Especificações	DOTAÇÃO INICIAL	DOTAÇÃO ATUALIZADA	Despesa Empenhada		Saldos
			No Período	Até o Período	
4.4.90.00.00.00.00 - APLICAÇÕES DIRETAS	35.000,00	0,00	0,00	0,00	0,00
0100 - RECURSOS PROPRIOS	35.000,00	0,00	0,00	0,00	0,00
08.244.15.2158 - PROGRAMA DE ASSISTENCIA A POPULACAODE RUA - CENTRO POP	230.000,00	128.704,41	126.979,41	126.979,41	1.725,00
3.1.90.00.00.00.00 - APLICAÇÕES DIRETAS	70.000,00	4.524,41	4.524,41	4.524,41	0,00
0347 - BLOCO MAC FNAS	70.000,00	4.524,41	4.524,41	4.524,41	0,00
3.3.90.00.00.00.00 - APLICAÇÕES DIRETAS	140.000,00	110.000,00	108.275,00	108.275,00	1.725,00
0100 - RECURSOS PROPRIOS	30.660,00	660,00	0,00	0,00	660,00
0347 - BLOCO MAC FNAS	109.340,00	109.340,00	108.275,00	108.275,00	1.065,00
4.4.90.00.00.00.00 - APLICAÇÕES DIRETAS	20.000,00	14.180,00	14.180,00	14.180,00	0,00
0347 - BLOCO MAC FNAS	20.000,00	14.180,00	14.180,00	14.180,00	0,00
08.244.15.2159 - MANUTENCAO DO PBV-II	167.000,00	152.000,00	150.707,25	150.707,25	1.292,75
3.1.90.00.00.00.00 - APLICAÇÕES DIRETAS	10.000,00	0,00	0,00	0,00	0,00
0303 - SCFV	10.000,00	0,00	0,00	0,00	0,00
3.3.90.00.00.00.00 - APLICAÇÕES DIRETAS	142.000,00	152.000,00	150.707,25	150.707,25	1.292,75
0303 - SCFV	142.000,00	152.000,00	150.707,25	150.707,25	1.292,75
4.4.90.00.00.00.00 - APLICAÇÕES DIRETAS	15.000,00	0,00	0,00	0,00	0,00
0100 - RECURSOS PROPRIOS	15.000,00	0,00	0,00	0,00	0,00
08.244.15.2160 - MANUTENCAO DO PAC-I - LSFA	96.000,00	38.000,00	38.000,00	38.000,00	0,00
3.3.50.00.00.00.00 - TRANSFERÊNCIAS A INSTITUIÇÕES PRIVADAS SEM FINS LUCRATIVOS	96.000,00	38.000,00	38.000,00	38.000,00	0,00
0347 - BLOCO MAC FNAS	96.000,00	38.000,00	38.000,00	38.000,00	0,00
08.244.15.2161 - MANUTENCAO DO PTMC - PESTALOZZI	78.000,00	78.000,00	78.000,00	78.000,00	0,00
3.3.50.00.00.00.00 - TRANSFERÊNCIAS A INSTITUIÇÕES PRIVADAS SEM FINS LUCRATIVOS	38.000,00	38.000,00	38.000,00	38.000,00	0,00
0347 - BLOCO MAC FNAS	38.000,00	38.000,00	38.000,00	38.000,00	0,00
3.3.90.00.00.00.00 - APLICAÇÕES DIRETAS	40.000,00	40.000,00	40.000,00	40.000,00	0,00
0347 - BLOCO MAC FNAS	40.000,00	40.000,00	40.000,00	40.000,00	0,00
08.244.15.2210 - MANUTENÇÃO DO IGD-SUAS-GETÃO SUAS	41.000,00	41.000,00	18.466,00	18.466,00	22.534,00
3.3.90.00.00.00.00 - APLICAÇÕES DIRETAS	41.000,00	41.000,00	18.466,00	18.466,00	22.534,00
0238 - ACESSO SUAS	2.435,00	2.435,00	0,00	0,00	2.435,00
0258 - IGD-SUAS	38.565,00	38.565,00	18.466,00	18.466,00	20.099,00
08.244.15.2211 - MANUTENÇÃO DO SCFV-PISO SOCIALBASICO	95.800,00	105.800,00	104.007,00	104.007,00	1.793,00
3.3.90.00.00.00.00 - APLICAÇÕES DIRETAS	95.800,00	105.800,00	104.007,00	104.007,00	1.793,00
0303 - SCFV	95.800,00	105.800,00	104.007,00	104.007,00	1.793,00



# ESTADO DO RIO DE JANEIRO MUNICÍPIO DE ARARUAMA

Comparativo da Despesa Autorizada com a Realizada - Anexo 11  
ENTIDADE(S): FUNDO MUNICIPAL DE ASSISTENCIA SOCIAL DE ARARUAMA


Página: 5 / 6  
Data: 13/05/2021  
Exercício de 2020

Período de: Janeiro à Dezembro

Parâmetros: Exercício: 2020; Consolidado: N; Entidade: [{"valor": "5481", "descricao": "FUNDO MUNICIPAL DE ASSISTENCIA SOCIAL DE ARARUAMA"}]; Tipo de Período: A; Mês Início: 1; Despesa: E; Nível Natureza: 3; Mês Fim: 12; Enviar Relatório para o Transparência: N - Versão: 19 de 10/05/2021 10:08:21

Especificações	DOTAÇÃO INICIAL	DOTAÇÃO ATUALIZADA	Despesa Empenhada		Saldos
			No Período	Até o Período	
08.244.15.2212 - MANUTENÇÃO DO PTMC-PSEMC-PISSOCIAL ESP.MEDIA COMPLEXIBILIDADE	37.500,00	37.500,00	36.259,84	36.259,84	1.240,16
3.3.90.00.00.00.00 - APLICAÇÕES DIRETAS	37.500,00	37.500,00	36.259,84	36.259,84	1.240,16
0347 - BLOCO MAC FNAS	37.500,00	37.500,00	36.259,84	36.259,84	1.240,16
07.001.001.08.333 - EMPREGABILIDADE	370.000,00	248.000,00	247.436,68	247.436,68	563,32
07.001.001.08.333.15 - GESTAO DO FUNDO MUNICIPAL DE ASSIT.SOCIAL	140.000,00	0,00	0,00	0,00	0,00
08.333.15.2048 - MINHA CASA, MEU TRABALHO	140.000,00	0,00	0,00	0,00	0,00
3.3.90.00.00.00.00 - APLICAÇÕES DIRETAS	140.000,00	0,00	0,00	0,00	0,00
0100 - RECURSOS PROPRIOS	140.000,00	0,00	0,00	0,00	0,00
07.001.001.08.333.48 - PRIMEIRA OPORTUNIDADE	230.000,00	248.000,00	247.436,68	247.436,68	563,32
08.333.48.2187 - JOVEM APRENDIZ E ESTAGIARIO	230.000,00	248.000,00	247.436,68	247.436,68	563,32
3.3.90.00.00.00.00 - APLICAÇÕES DIRETAS	230.000,00	248.000,00	247.436,68	247.436,68	563,32
0100 - RECURSOS PROPRIOS	230.000,00	248.000,00	247.436,68	247.436,68	563,32
<b>07.001.002 - SUPERINTENDÊNCIA DA TERCEIRA IDADE</b>	<b>310.000,00</b>	<b>310.000,00</b>	<b>108.626,95</b>	<b>108.626,95</b>	<b>201.373,05</b>
07.001.002.08 - ASSISTÊNCIA SOCIAL	310.000,00	310.000,00	108.626,95	108.626,95	201.373,05
07.001.002.08.122 - ADMINISTRAÇÃO GERAL	81.000,00	81.000,00	40.297,95	40.297,95	40.702,05
07.001.002.08.122.46 - GESTAO ADMINISTRATIVA	81.000,00	81.000,00	40.297,95	40.297,95	40.702,05
08.122.46.2030 - MANUTENCAO DOS SERVICOS ADMINISTRATIVOS GERAIS	81.000,00	81.000,00	40.297,95	40.297,95	40.702,05
3.3.90.00.00.00.00 - APLICAÇÕES DIRETAS	56.000,00	56.000,00	30.116,15	30.116,15	25.883,85
0100 - RECURSOS PROPRIOS	56.000,00	56.000,00	30.116,15	30.116,15	25.883,85
4.4.90.00.00.00.00 - APLICAÇÕES DIRETAS	25.000,00	25.000,00	10.181,80	10.181,80	14.818,20
0100 - RECURSOS PROPRIOS	25.000,00	25.000,00	10.181,80	10.181,80	14.818,20
07.001.002.08.241 - ASSISTÊNCIA AO IDOSO	207.000,00	207.000,00	68.329,00	68.329,00	138.671,00
07.001.002.08.241.37 - GESTAO DE POLITICA APLIC. A TERC.IDADE	207.000,00	207.000,00	68.329,00	68.329,00	138.671,00
08.241.37.2049 - CASA DO IDOSO	52.000,00	52.000,00	0,00	0,00	52.000,00
3.3.90.00.00.00.00 - APLICAÇÕES DIRETAS	52.000,00	52.000,00	0,00	0,00	52.000,00
0100 - RECURSOS PROPRIOS	52.000,00	52.000,00	0,00	0,00	52.000,00
08.241.37.2093 - APOIO E PROTECAO AO IDOSO	155.000,00	155.000,00	68.329,00	68.329,00	86.671,00
3.3.90.00.00.00.00 - APLICAÇÕES DIRETAS	155.000,00	155.000,00	68.329,00	68.329,00	86.671,00
0100 - RECURSOS PROPRIOS	155.000,00	155.000,00	68.329,00	68.329,00	86.671,00
07.001.002.08.244 - ASSISTÊNCIA COMUNITÁRIA	22.000,00	22.000,00	0,00	0,00	22.000,00
07.001.002.08.244.2 - PROTECAO A MULHER	22.000,00	22.000,00	0,00	0,00	22.000,00
08.244.2.2045 - APOIO E PROTECAO A MULHER	22.000,00	22.000,00	0,00	0,00	22.000,00





**ESTADO DO RIO DE JANEIRO**  
**MUNICÍPIO DE ARARUAMA**

Comparativo da Despesa Autorizada com a Realizada - Anexo 11  
ENTIDADE(S): FUNDO MUNICIPAL DE ASSISTENCIA SOCIAL DE ARARUAMA

Período de: Janeiro à Dezembro

Parâmetros: Exercício: 2020; Consolidado: N; Entidade: [{"valor": "5481", "descricao": "FUNDO MUNICIPAL DE ASSISTENCIA SOCIAL DE ARARUAMA"}]; Tipo de Período: A; Mês Início: 1; Despesa: E; Nível Natureza: 3; Mês Fim: 12; Enviar Relatório para o Transparência: N - Versão: 19 de 10/05/2021 10:08:21

Especificações	DOTAÇÃO INICIAL	DOTAÇÃO ATUALIZADA	Despesa Empenhada		Saldos
			No Período	Até o Período	
3.3.90.00.00.00.00.00 - APLICAÇÕES DIRETAS	22.000,00	22.000,00	0,00	0,00	22.000,00
0100 - RECURSOS PROPRIOS	22.000,00	22.000,00	0,00	0,00	22.000,00
<b>Total Entidade:</b>	<b>8.534.480,00</b>	<b>13.221.229,33</b>	<b>11.902.060,31</b>	<b>11.902.060,31</b>	<b>1.319.169,02</b>
<b>Total Geral:</b>	<b>8.534.480,00</b>	<b>13.221.229,33</b>	<b>11.902.060,31</b>	<b>11.902.060,31</b>	<b>1.319.169,02</b>

Araruama,

13/05/2021



---

**BALANÇO PATRIMONIAL**

---

	<b>Exercício Atual</b>
<b>ATIVO</b>	<b>6.159.746,64</b>
ATIVO CIRCULANTE	3.976.976,02
CAIXA E EQUIVALENTES DE CAIXA	2.953.546,82
DEMAIS CRÉDITOS E VALORES A CURTO PRAZO	1.008.467,21
VARIAÇÕES PATRIMONIAIS DIMINUTIVAS PAGAS ANTECIPADAMENTE	14.961,99
ATIVO NÃO CIRCULANTE	2.182.770,62
IMOBILIZADO	2.182.770,62
<b>PASSIVO E PATRIMÔNIO LÍQUIDO</b>	<b>6.159.746,64</b>
PASSIVO CIRCULANTE	449.751,70
OBRIGAÇÕES TRABALHISTAS, PREVIDENCIÁRIAS E ASSISTENCIAIS A PAGAR A CURTO PRAZO	57.202,61
FORNECEDORES E CONTAS A PAGAR A CURTO PRAZO	26.439,78
DEMAIS OBRIGAÇÕES A CURTO PRAZO	366.109,31
PASSIVO NAO-CIRCULANTE	45.422,20
FORNECEDORES E CONTAS A PAGAR A LONGO PRAZO	45.422,20
PATRIMÔNIO LÍQUIDO	5.664.572,74
PATRIMÔNIO SOCIAL E CAPITAL SOCIAL	-2.170.317,83
RESULTADOS ACUMULADOS	7.834.890,57

---

**QUADRO DOS ATIVOS E PASSIVOS FINANCEIROS E PERMANENTES**

---

	<b>Exercício Atual</b>
<b>ATIVO (I)</b>	<b>6.159.746,64</b>
ATIVO FINANCEIRO	2.948.490,34
ATIVO PERMANENTE	3.211.256,30
<b>PASSIVO (II)</b>	<b>3.087.963,14</b>
PASSIVO FINANCEIRO	3.042.540,94
PASSIVO PERMANENTE	45.422,20
<b>SALDO PATRIMONIAL (III) = (I - II)</b>	<b>3.071.783,50</b>

---

**QUADRO DAS CONTAS DE COMPENSAÇÃO**

---

	<b>Exercício Atual</b>
<b>ATOS POTENCIAIS ATIVOS</b>	<b>0,00</b>
GARANTIAS E CONTRAGARANTIAS RECEBIDAS	0,00
DIREITOS CONVENIADOS E OUTROS INSTRUMENTOS CONGÊNERES	0,00
DIREITOS CONTRATUAIS	0,00
OUTROS ATOS POTENCIAIS ATIVOS	0,00
<b>ATOS POTENCIAIS PASSIVOS</b>	<b>0,00</b>
GARANTIAS E CONTRAGARANTIAS CONCEDIDAS	0,00
OBRIGAÇÕES CONVENIADAS E OUTROS INSTRUMENTOS CONGÊNERES	0,00
OBRIGAÇÕES CONTRATUAIS	0,00
OUTROS ATOS POTENCIAIS PASSIVOS	0,00

---

**QUADRO DO SUPERÁVIT/DÉFICIT FINANCEIRO**

---

	<b>Exercício Atual</b>
<b>TOTAL POR FONTES DE RECURSOS</b>	<b>-136.789,60</b>
0100 - RECURSOS PRÓPRIOS	-1.691.811,31
0101 - ROYALTIES	-45.190,27
0238 - ACESSO SUAS	-45.365,95



MUNICIPIO DE ARARUAMA - RJ  
PREFEITURA MUNICIPAL DE ARARUAMA  
Balço Patrimonial - Anexo 14  
ENTIDADE(S): FUNDO MUNICIPAL DE ASSISTENCIA SOCIAL DE ARARUAMA

Exercício de 2020  
Página: 2 / 2  
Até o Mês: Dezembro

0258 - IGD-SUAS	7.506,48
0261 - IGD - BOLSA FAMILIA	278.260,70
0263 - RECURSOS CENTRO POP	-12.569,20
0283 - PFMC	-1.937,80
0303 - SCFV	343.140,06
0337 - BPC ESCO	446,92
0338 - AEPETI	-6.813,18
0342 - PISO SOCIAL BASICO	185.125,09
0343 - PISO SOCIAL ESPECIAL	189.776,99
0347 - BLOCO MAC FNAS	271.201,67
0355 - PROGRAMA FEDERAL CRIANÇA FELIZ	169.047,91
0356 - COVID-19 EPI FMAS	1.117,03
0357 - COVID-19 MORADOR RUA FMAS	130.769,13
0358 - COVID-19 ALIMENTOS FMAS	16.617,93
0359 - COVID-19 AFM	73.888,20



**ESTADO DE RIO DE JANEIRO**  
**MUNICÍPIO DE ARARUAMA**

Demonstrativo da Despesa por Funções, Subfunções e Programas Conforme o Vínculo com os Recursos - Anexo 08  
ENTIDADE(S): FMCAA ARARUAMA

Página: 1 / 1  
Data de Emissão: 13/05/2021  
Exercício de 2020  
Período de: Janeiro à Dezembro  
Despesa: Empenhada

Código	Especificação	Ordinário	Vinculado	Total
08	ASSISTÊNCIA SOCIAL	3,10	314.099,23	314.102,33
08.243	ASSISTÊNCIA À CRIANÇA E AO ADOLESCENTE	3,10	314.099,23	314.102,33
08.243.0016	GESTAO POLIT.FUNDO MUNIC.CRIANCA ADOLESCENCIA	3,10	314.099,23	314.102,33
08.243.0016.1035	GESTAO DO PROGRAMA AMIGO DE VALOR	0,00	280.238,23	280.238,23
08.243.0016.2030	MANUTENCAO DOS SERVICOS ADMINISTRATIVOS GERAIS	3,10	0,00	3,10
08.243.0016.2132	MANUTENCAO DE INSTITUICOES	0,00	33.861,00	33.861,00
<b>Total:</b>		<b>3,10</b>	<b>314.099,23</b>	<b>314.102,33</b>

\_\_\_\_\_  
LUCIANA FERREIRA LIMA  
COORDENADORA

\_\_\_\_\_  
JOSÉ DOMINGUES EURICO  
SECRETÁRIO MUNICIPAL



**ESTADO DO RIO DE JANEIRO**  
**MUNICÍPIO DE ARARUAMA**  
Comparativo da Receita Orçada com Arrecadada - Anexo 10  
ENTIDADE(S): FMCAA ARARUAMA

Títulos	Orçada	Arrecadada		Diferenças	
		No Período	Até o Período	Para (+)	Para (-)
1.0.0.0.0.0.0.0.0.0.0.0 - Receitas Correntes	245.270,00	291.836,58	291.836,58	46.566,58	0,00
1.3.0.0.0.0.0.0.0.0.0.0 - Receita Patrimonial	11.640,00	11.591,90	11.591,90	0,00	48,10
1.3.2.0.0.0.0.0.0.0.0.0 - Valores Mobiliários	11.640,00	11.591,90	11.591,90	0,00	48,10
1.3.2.1.0.0.0.0.0.0.0.0 - Juros e Correções Monetárias	11.640,00	11.591,90	11.591,90	0,00	48,10
1.3.2.1.0.0.1.0.0.0.0.0 - Remuneração de Depósitos Bancários	11.640,00	11.591,90	11.591,90	0,00	48,10
1.3.2.1.0.0.1.1.0.0.0.0.0 - Remuneração de Depósitos Bancários - Principal	11.640,00	11.591,90	11.591,90	0,00	48,10
1.3.2.1.0.0.1.1.33.00.0.0 - RENDIMENTOS FMDCA - MULTA DESCUMPRIMENTO ECA	1.140,00	9.928,26	9.928,26	8.788,26	0,00
0204 - RECURSOS MULTA DESCUMPRIMENTO ECA	1.140,00	9.928,26	9.928,26	8.788,26	0,00
1.3.2.1.0.0.1.1.34.00.0.0 - RENDIMENTOS FMDCA - DOAÇÕES AO FMDCA	10.500,00	1.645,03	1.645,03	0,00	8.854,97
0203 - RECURSOS DE DOAÇÕES AO FMDCA	10.500,00	1.645,03	1.645,03	0,00	8.854,97
1.3.2.1.0.0.1.1.93.00.0.0 - RENDIMENTOS FNAS - RECURSOS PRORIOS FMDCA	0,00	18,61	18,61	18,61	0,00
0100 - RECURSOS PROPRIOS	0,00	11,61	11,61	11,61	0,00
0463 - FMDCA RECURSOS PROPRIOS	0,00	7,00	7,00	7,00	0,00
1.9.0.0.0.0.0.0.0.0.0.0 - Outras Receitas Correntes	233.630,00	280.244,68	280.244,68	46.614,68	0,00
1.9.9.0.0.0.0.0.0.0.0.0 - Demais Receitas Correntes	233.630,00	280.244,68	280.244,68	46.614,68	0,00
1.9.9.0.99.0.0.0.0.0.0.0.0 - Outras Receitas	233.630,00	280.244,68	280.244,68	46.614,68	0,00
1.9.9.0.99.1.0.0.0.0.0.0.0 - Outras Receitas - Primárias	233.630,00	280.244,68	280.244,68	46.614,68	0,00
1.9.9.0.99.1.1.0.0.0.0.0.0 - Outras Receitas - Primárias - Principal	217.670,00	277.356,83	277.356,83	59.686,83	0,00
1.9.9.0.99.1.1.01.00.0.0 - Doações ao FMDCA	217.670,00	277.356,83	277.356,83	59.686,83	0,00
0203 - RECURSOS DE DOAÇÕES AO FMDCA	217.670,00	277.356,83	277.356,83	59.686,83	0,00
1.9.9.0.99.1.2.0.0.0.0.0.0 - Outras Receitas - Multas e Juros	15.960,00	2.887,85	2.887,85	0,00	13.072,15
1.9.9.0.99.1.2.01.00.0.0 - MULTA APLICADA POR INFRAÇÃO AO ECA	15.960,00	2.887,85	2.887,85	0,00	13.072,15
0204 - RECURSOS MULTA DESCUMPRIMENTO ECA	15.960,00	2.887,85	2.887,85	0,00	13.072,15



**ESTADO DO RIO DE JANEIRO**  
**MUNICÍPIO DE ARARUAMA**  
Comparativo da Receita Orçada com Arrecadada - Anexo 10  
ENTIDADE(S): FMCAA ARARUAMA

Página: 2 / 2  
Data: 13/05/2021  
Exercício de 2020  
Período de: Janeiro à Dezembro

Títulos	Orçada	Arrecadada		Diferenças	
		No Período	Até o Período	Para (+)	Para (-)

**Total Geral:** 245.270,00    291.836,58    291.836,58    68.493,70    21.927,12

Araruama, 13/05/2021

LUCIANA FERREIRA LIMA  
COORDENADORA

JOSÉ DOMINGUES EURICO  
SECRETÁRIO MUNICIPAL



# ESTADO DO RIO DE JANEIRO MUNICÍPIO DE ARARUAMA

Comparativo da Despesa Autorizada com a Realizada - Anexo 11  
ENTIDADE(S): FMCAA ARARUAMA

Página: 1 / 2  
Data: 13/05/2021  
Exercício de 2020  
Período de: Janeiro à Dezembro

Parâmetros: Exercício: 2020; Consolidação: N; Entidade: [{"valor": "5480", "descricao": "FMCAA ARARUAMA"}]; Tipo de Período: A; Mês Início: 1; Despesa: E; Nível Natureza: 3; Mês Fim: 12; Enviar Relatório para o Transparência: N -  
Versão: 19 de 10/05/2021 10:08:21

Especificações	DOTAÇÃO INICIAL	DOTAÇÃO ATUALIZADA	Despesa Empenhada		Saldos
			No Período	Até o Período	
<b>ENTIDADE: FMCAA ARARUAMA</b>	<b>418.000,00</b>	<b>855.470,61</b>	<b>314.102,33</b>	<b>314.102,33</b>	<b>541.368,28</b>
06.001.001.08 - ADMINISTRAÇÃO DO FUNDO DA CRIANÇA	418.000,00	855.470,61	314.102,33	314.102,33	541.368,28
06.001.001.08.243 - ASSISTÊNCIA SOCIAL	418.000,00	855.470,61	314.102,33	314.102,33	541.368,28
06.001.001.08.243.16 - GESTÃO POLÍT. FUNDO MUNIC. CRIANÇA ADOLESCENCIA	418.000,00	855.470,61	314.102,33	314.102,33	541.368,28
08.243.16.1035 - GESTÃO DO PROGRAMA AMIGO DE VALOR	100.000,00	485.422,43	280.238,23	280.238,23	205.184,20
3.3.50.00.00.00.00 - TRANSFERÊNCIAS A INSTITUIÇÕES PRIVADAS SEM FINS LUCRATIVOS	40.000,00	425.422,43	280.238,23	280.238,23	145.184,20
0203 - RECURSOS DE DOAÇÕES AO FMDCA	40.000,00	425.422,43	280.238,23	280.238,23	145.184,20
3.3.90.00.00.00.00 - APLICAÇÕES DIRETAS	50.000,00	50.000,00	0,00	0,00	50.000,00
0203 - RECURSOS DE DOAÇÕES AO FMDCA	50.000,00	50.000,00	0,00	0,00	50.000,00
4.4.90.00.00.00.00 - APLICAÇÕES DIRETAS	10.000,00	10.000,00	0,00	0,00	10.000,00
0203 - RECURSOS DE DOAÇÕES AO FMDCA	10.000,00	10.000,00	0,00	0,00	10.000,00
08.243.16.2030 - MANUTENÇÃO DOS SERVIÇOS ADMINISTRATIVOS GERAIS	18.000,00	18.000,00	3,10	3,10	17.996,90
3.3.90.00.00.00.00 - APLICAÇÕES DIRETAS	18.000,00	18.000,00	3,10	3,10	17.996,90
0100 - RECURSOS PRÓPRIOS	18.000,00	18.000,00	3,10	3,10	17.996,90
08.243.16.2132 - MANUTENÇÃO DE INSTITUIÇÕES	300.000,00	352.048,18	33.861,00	33.861,00	318.187,18
3.3.50.00.00.00.00 - TRANSFERÊNCIAS A INSTITUIÇÕES PRIVADAS SEM FINS LUCRATIVOS	50.000,00	50.000,00	0,00	0,00	50.000,00
0100 - RECURSOS PRÓPRIOS	50.000,00	50.000,00	0,00	0,00	50.000,00
3.3.90.00.00.00.00 - APLICAÇÕES DIRETAS	192.100,00	204.348,18	12.712,00	12.712,00	191.636,18
0100 - RECURSOS PRÓPRIOS	75.000,00	75.000,00	0,00	0,00	75.000,00
0203 - RECURSOS DE DOAÇÕES AO FMDCA	100.000,00	100.000,00	0,00	0,00	100.000,00
0204 - RECURSOS MULTA DESCUMPRIMENTO ECA	17.100,00	29.348,18	12.712,00	12.712,00	16.636,18
4.4.90.00.00.00.00 - APLICAÇÕES DIRETAS	57.900,00	97.700,00	21.149,00	21.149,00	76.551,00
0100 - RECURSOS PRÓPRIOS	29.730,00	29.730,00	0,00	0,00	29.730,00
0203 - RECURSOS DE DOAÇÕES AO FMDCA	28.170,00	28.170,00	0,00	0,00	28.170,00
0204 - RECURSOS MULTA DESCUMPRIMENTO ECA	0,00	39.800,00	21.149,00	21.149,00	18.651,00
<b>Total Entidade:</b>	<b>418.000,00</b>	<b>855.470,61</b>	<b>314.102,33</b>	<b>314.102,33</b>	<b>541.368,28</b>



**ESTADO DO RIO DE JANEIRO  
MUNICÍPIO DE ARARUAMA**

Comparativo da Despesa Autorizada com a Realizada - Anexo 11  
ENTIDADE(S): FMCAA ARARUAMA

Página: 2 / 2  
Data: 13/05/2021  
Exercício de 2020  
Período de: Janeiro à Dezembro

Parâmetros: Exercício: 2020; Consolidado: N; Entidade: [{"valor": "5480", "descricao": "FMCAA ARARUAMA"}]; Tipo de Período: A; Mês Início: 1; Despesa: E; Mês Fim: 12; Enviar Relatório para o Transparência: N -  
Versão: 19 de 10/05/2021 10:08:21

Especificações	DOTAÇÃO INICIAL	DOTAÇÃO ATUALIZADA	Despesa Empenhada		Saldos
			No Período	Até o Período	
<b>Total Geral:</b>	<b>418.000,00</b>	<b>855.470,61</b>	<b>314.102,33</b>	<b>314.102,33</b>	<b>541.368,28</b>

Araruama, 13/05/2021





---

**BALANÇO PATRIMONIAL**

---

	<b>Exercício Atual</b>
<b>ATIVO</b>	566.034,23
<b>ATIVO CIRCULANTE</b>	435.517,03
CAIXA E EQUIVALENTES DE CAIXA	420.305,03
DEMAIS CRÉDITOS E VALORES A CURTO PRAZO	2.600,00
ESTOQUES	12.612,00
<b>ATIVO NÃO CIRCULANTE</b>	130.517,20
IMOBILIZADO	130.517,20
<b>PASSIVO E PATRIMÔNIO LÍQUIDO</b>	566.034,23
<b>PASSIVO CIRCULANTE</b>	9.046,63
FORNECEDORES E CONTAS A PAGAR A CURTO PRAZO	9.007,80
DEMAIS OBRIGAÇÕES A CURTO PRAZO	38,83
<b>PATRIMÔNIO LÍQUIDO</b>	556.987,60
PATRIMÔNIO SOCIAL E CAPITAL SOCIAL	-793.260,48
RESULTADOS ACUMULADOS	1.350.248,08

---

**QUADRO DOS ATIVOS E PASSIVOS FINANCEIROS E PERMANENTES**

---

	<b>Exercício Atual</b>
<b>ATIVO (I)</b>	566.034,23
ATIVO FINANCEIRO	420.305,03
ATIVO PERMANENTE	145.729,20
<b>PASSIVO (II)</b>	10.802,67
PASSIVO FINANCEIRO	10.802,67
PASSIVO PERMANENTE	0,00
<b>SALDO PATRIMONIAL (III) = (I - II)</b>	555.231,56

---

**QUADRO DAS CONTAS DE COMPENSAÇÃO**

---

	<b>Exercício Atual</b>
<b>ATOS POTENCIAIS ATIVOS</b>	0,00
GARANTIAS E CONTRAGARANTIAS RECEBIDAS	0,00
DIREITOS CONVENIADOS E OUTROS INSTRUMENTOS CONGÊNERES	0,00
DIREITOS CONTRATUAIS	0,00
OUTROS ATOS POTENCIAIS ATIVOS	0,00
<b>ATOS POTENCIAIS PASSIVOS</b>	0,00
GARANTIAS E CONTRAGARANTIAS CONCEDIDAS	0,00
OBRIGAÇÕES CONVENIADAS E OUTROS INSTRUMENTOS CONGÊNERES	0,00
OBRIGAÇÕES CONTRATUAIS	0,00
OUTROS ATOS POTENCIAIS PASSIVOS	0,00

---

**QUADRO DO SUPERÁVIT/DÉFICIT FINANCEIRO**

---


	<b>Exercício Atual</b>
<b>TOTAL POR FONTES DE RECURSOS</b>	<b>409.502,36</b>
0100 - RECURSOS PRÓPRIOS	384.597,08
0204 - RECURSOS MULTA DESCUMPRIMENTO ECA	24.905,28



**ESTADO DO RIO DE JANEIRO**  
**PREFEITURA MUNICIPAL DE ARARUAMA**  
Comparativo da Receita Orçada com Arrecadada - Anexo 10

Títulos	Orçada	Arrecadada		Diferenças	
		No Período	Até o Período	Para (+)	Para (-)

Para os argumentos utilizados não temos dados para emissão.



# ESTADO DO RIO DE JANEIRO MUNICÍPIO DE ARARUAMA

Comparativo da Despesa Autorizada com a Realizada - Anexo 11  
ENTIDADE(S): FMHIS ARARUAMA

Página: 1 / 1  
Data: 13/05/2021  
Exercício de 2020  
Período de: Janeiro à Dezembro

Parâmetros: Exercício: 2020; Consolidado: N; Entidade: [{"valor": "5483", "descricao": "FMHIS ARARUAMA"}]; Tipo de Período: A; Mês Início: 1; Despesa: E; Nível Natureza: 3; Mês Fim: 12; Enviar Relatório para o Transparência: N -  
Versão: 19 de 10/05/2021 10:08:21

Especificações	DOTAÇÃO INICIAL	DOTAÇÃO ATUALIZADA	Despesa Empenhada		Saldos
			No Período	Até o Período	
<b>ENTIDADE: FMHIS ARARUAMA</b>	<b>84.000,00</b>	<b>84.000,00</b>	<b>0,00</b>	<b>0,00</b>	<b>84.000,00</b>
<b>08.001.001 - ADMINISTRACAO DO FUNDO DE HABITACAO</b>					
08.001.001.16 - HABITACAO	84.000,00	84.000,00	0,00	0,00	84.000,00
08.001.001.16.122 - ADMINISTRACAO GERAL	68.000,00	68.000,00	0,00	0,00	68.000,00
08.001.001.16.122.46 - GESTAO ADMINISTRATIVA	68.000,00	68.000,00	0,00	0,00	68.000,00
16.122.46.2030 - MANUTENCAO DOS SERVICOS ADMINISTRATIVOS GERAIS	26.000,00	26.000,00	0,00	0,00	26.000,00
3.3.90.00.00.00.00 - APLICACOES DIRETAS	26.000,00	26.000,00	0,00	0,00	26.000,00
0100 - RECURSOS PROPRIOS	26.000,00	26.000,00	0,00	0,00	26.000,00
16.122.46.2031 - REMUNERACAO DE PESSOAL E ENCARGOS SOCIAIS	26.000,00	26.000,00	0,00	0,00	26.000,00
3.1.90.00.00.00.00 - APLICACOES DIRETAS	26.000,00	26.000,00	0,00	0,00	26.000,00
0100 - RECURSOS PROPRIOS	16.000,00	16.000,00	0,00	0,00	16.000,00
16.122.46.2042 - SERVICOS CONCESSIONADOS	16.000,00	16.000,00	0,00	0,00	16.000,00
3.3.90.00.00.00.00 - APLICACOES DIRETAS	16.000,00	16.000,00	0,00	0,00	16.000,00
0100 - RECURSOS PROPRIOS	16.000,00	16.000,00	0,00	0,00	16.000,00
08.001.001.16.482 - HABITACAO URBANA	16.000,00	16.000,00	0,00	0,00	16.000,00
08.001.001.16.482.24 - MELHOR MORADIA	16.000,00	16.000,00	0,00	0,00	16.000,00
16.482.24.1017 - CONSTRUCAO DE CASAS POPULARES	16.000,00	16.000,00	0,00	0,00	16.000,00
4.4.90.00.00.00.00 - APLICACOES DIRETAS	16.000,00	16.000,00	0,00	0,00	16.000,00
0100 - RECURSOS PROPRIOS	16.000,00	16.000,00	0,00	0,00	16.000,00
<b>Total Entidade:</b>	<b>84.000,00</b>	<b>84.000,00</b>	<b>0,00</b>	<b>0,00</b>	<b>84.000,00</b>
<b>Total Geral:</b>	<b>84.000,00</b>	<b>84.000,00</b>	<b>0,00</b>	<b>0,00</b>	<b>84.000,00</b>

Araruama, 13/05/2021



---

**BALANÇO PATRIMONIAL**

---

	<b>Exercício Atual</b>
<b>ATIVO</b>	48.220,16
ATIVO CIRCULANTE	48.220,16
CAIXA E EQUIVALENTES DE CAIXA	48.220,16
<b>PASSIVO E PATRIMÔNIO LÍQUIDO</b>	48.220,16
PASSIVO CIRCULANTE	23.583,36
OBRIGAÇÕES TRABALHISTAS, PREVIDENCIÁRIAS E ASSISTENCIAIS A PAGAR A CURTO PRAZO	373,95
FORNECEDORES E CONTAS A PAGAR A CURTO PRAZO	23.209,41
PATRIMÔNIO LÍQUIDO	24.636,80
RESULTADOS ACUMULADOS	24.636,80

---

**QUADRO DOS ATIVOS E PASSIVOS FINANCEIROS E PERMANENTES**

---

	<b>Exercício Atual</b>
<b>ATIVO (I)</b>	48.220,16
ATIVO FINANCEIRO	48.220,16
ATIVO PERMANENTE	0,00
<b>PASSIVO (II)</b>	145.068,90
PASSIVO FINANCEIRO	145.068,90
PASSIVO PERMANENTE	0,00
<b>SALDO PATRIMONIAL (III) = (I - II)</b>	-96.848,74

---

**QUADRO DAS CONTAS DE COMPENSAÇÃO**

---

	<b>Exercício Atual</b>
<b>ATOS POTENCIAIS ATIVOS</b>	0,00
GARANTIAS E CONTRAGARANTIAS RECEBIDAS	0,00
DIREITOS CONVENIADOS E OUTROS INSTRUMENTOS CONGÊNERES	0,00
DIREITOS CONTRATUAIS	0,00
OUTROS ATOS POTENCIAIS ATIVOS	0,00
<b>ATOS POTENCIAIS PASSIVOS</b>	98.000,00
GARANTIAS E CONTRAGARANTIAS CONCEDIDAS	0,00
OBRIGAÇÕES CONVENIADAS E OUTROS INSTRUMENTOS CONGÊNERES	98.000,00
OBRIGAÇÕES CONTRATUAIS	0,00
OUTROS ATOS POTENCIAIS PASSIVOS	0,00

---

**QUADRO DO SUPERÁVIT/DÉFICIT FINANCEIRO**

---


	<b>Exercício Atual</b>
<b>TOTAL POR FONTES DE RECURSOS</b>	-96.848,74
0100 - RECURSOS PRÓPRIOS	1.746,16
0311 - MINHA CASA MINHA VIDA - RESIDENCIAL LAGO	-594,90
0345 - PROG.MINHA CASA MINHA VIDA - FAR	-98.000,00



**ESTADO DO RIO DE JANEIRO**  
**PREFEITURA MUNICIPAL DE ARARUAMA**  
Comparativo da Receita Orçada com Arrecadada - Anexo 10

Títulos	Orçada	Arrecadada		Diferenças	
		No Período	Até o Período	Para (+)	Para (-)

Para os argumentos utilizados não temos dados para emissão.



**ESTADO DO RIO DE JANEIRO**  
**MUNICÍPIO DE ARARUAMA**

Comparativo da Despesa Autorizada com a Realizada - Anexo 11  
ENTIDADE(S): FUCAM ARARUAMA

Página: 1 / 2  
Data: 13/05/2021  
Exercício de 2020

Período de: Janeiro à Dezembro

Parâmetros: Exercício: 2020; Consolidado: N; Entidade: [{"valor": "5484", "descricao": "FUCAM ARARUAMA"}]; Tipo de Período: A; Mês Início: 1; Despesa: E; Nível Natureza: 3; Mês Fim: 12; Enviar Relatório para o Transparência: N -  
Versão: 19 de 10/05/2021 10:08:21

Especificações	DOTAÇÃO INICIAL	DOTAÇÃO ATUALIZADA	Despesa Empenhada		Saldos
			No Período	Até o Período	
<b>ENTIDADE: FUCAM ARARUAMA</b>	<b>131.500,00</b>	<b>131.500,00</b>	<b>0,00</b>	<b>0,00</b>	<b>131.500,00</b>
03.001.001.18 - GESTÃO AMBIENTAL	131.500,00	131.500,00	0,00	0,00	131.500,00
03.001.001.18.122 - ADMINISTRAÇÃO GERAL	71.000,00	71.000,00	0,00	0,00	71.000,00
03.001.001.18.122.46 - GESTÃO ADMINISTRATIVA	71.000,00	71.000,00	0,00	0,00	71.000,00
18.122.46.2030 - MANUTENÇÃO DOS SERVIÇOS ADMINISTRATIVOS GERAIS	59.500,00	59.500,00	0,00	0,00	59.500,00
3.3.90.00.00.00.00 - APLICAÇÕES DIRETAS	59.500,00	59.500,00	0,00	0,00	59.500,00
0100 - RECURSOS PRÓPRIOS	59.500,00	59.500,00	0,00	0,00	59.500,00
18.122.46.2042 - SERVIÇOS CONCESSIONADOS	11.500,00	11.500,00	0,00	0,00	11.500,00
3.3.90.00.00.00.00 - APLICAÇÕES DIRETAS	11.500,00	11.500,00	0,00	0,00	11.500,00
0100 - RECURSOS PRÓPRIOS	11.500,00	11.500,00	0,00	0,00	11.500,00
03.001.001.18.541 - PRESERVAÇÃO E CONSERVAÇÃO AMBIENTAL	26.000,00	26.000,00	0,00	0,00	26.000,00
03.001.001.18.541.22 - MODERNIZAÇÃO DA ESTRUTURA DO FUNDOAMBIENTE	14.500,00	14.500,00	0,00	0,00	14.500,00
18.541.22.1015 - REEQUIPAMENTO DA UNIDADE ADMINISTRATIVA DO FUNDO	14.500,00	14.500,00	0,00	0,00	14.500,00
3.3.90.00.00.00.00 - APLICAÇÕES DIRETAS	14.500,00	14.500,00	0,00	0,00	14.500,00
0100 - RECURSOS PRÓPRIOS	14.500,00	14.500,00	0,00	0,00	14.500,00
03.001.001.18.541.33 - GESTÃO DAS POLÍTICAS AMBIENTAIS	11.500,00	11.500,00	0,00	0,00	11.500,00
18.541.33.2189 - CONSERVANDO O AMBIENTE	11.500,00	11.500,00	0,00	0,00	11.500,00
3.3.90.00.00.00.00 - APLICAÇÕES DIRETAS	11.500,00	11.500,00	0,00	0,00	11.500,00
0100 - RECURSOS PRÓPRIOS	11.500,00	11.500,00	0,00	0,00	11.500,00
03.001.001.18.542 - CONTROLE AMBIENTAL	11.500,00	11.500,00	0,00	0,00	11.500,00
03.001.001.18.542.33 - GESTÃO DAS POLÍTICAS AMBIENTAIS	11.500,00	11.500,00	0,00	0,00	11.500,00
18.542.33.2189 - CONSERVANDO O AMBIENTE	11.500,00	11.500,00	0,00	0,00	11.500,00
3.3.90.00.00.00.00 - APLICAÇÕES DIRETAS	11.500,00	11.500,00	0,00	0,00	11.500,00
0100 - RECURSOS PRÓPRIOS	11.500,00	11.500,00	0,00	0,00	11.500,00
03.001.001.18.543 - RECUPERAÇÃO DE ÁREAS DEGRADADAS	11.500,00	11.500,00	0,00	0,00	11.500,00
03.001.001.18.543.33 - GESTÃO DAS POLÍTICAS AMBIENTAIS	11.500,00	11.500,00	0,00	0,00	11.500,00
18.543.33.2189 - CONSERVANDO O AMBIENTE	11.500,00	11.500,00	0,00	0,00	11.500,00
3.3.90.00.00.00.00 - APLICAÇÕES DIRETAS	11.500,00	11.500,00	0,00	0,00	11.500,00
0100 - RECURSOS PRÓPRIOS	11.500,00	11.500,00	0,00	0,00	11.500,00
03.001.001.18.544 - RECURSOS HÍDRICOS	11.500,00	11.500,00	0,00	0,00	11.500,00
03.001.001.18.544.33 - GESTÃO DAS POLÍTICAS AMBIENTAIS	11.500,00	11.500,00	0,00	0,00	11.500,00



**ESTADO DO RIO DE JANEIRO**  
**MUNICÍPIO DE ARARUAMA**

Comparativo da Despesa Autorizada com a Realizada - Anexo 11  
ENTIDADE(S): FUCAM ARARUAMA

Página: 2 / 2  
Data: 13/05/2021  
Exercício de 2020

Período de: Janeiro à Dezembro

Parâmetros: Exercício: 2020; Consolidado: N; Entidade: [{"valor": "5484", "descricao": "FUCAM ARARUAMA"}]; Tipo de Período: A; Mês Início: 1; Despesa: E; Nível Natureza: 3; Mês Fim: 12; Enviar Relatório para o Transparência: N -  
Versão: 19 de 10/05/2021 10:08:21

Especificações	DOTAÇÃO INICIAL	DOTAÇÃO ATUALIZADA	Despesa Empenhada		Saldos
			No Período	Até o Período	
18.544.33.2189 - CONSERVANDO O AMBIENTE	11.500,00	11.500,00	0,00	0,00	11.500,00
3.3.90.00.00.00.00 - APLICAÇÕES DIRETAS	11.500,00	11.500,00	0,00	0,00	11.500,00
0100 - RECURSOS PROPRIOS	11.500,00	11.500,00	0,00	0,00	11.500,00
<b>Total Entidade:</b>	<b>131.500,00</b>	<b>131.500,00</b>	<b>0,00</b>	<b>0,00</b>	<b>131.500,00</b>
<b>Total Geral:</b>	<b>131.500,00</b>	<b>131.500,00</b>	<b>0,00</b>	<b>0,00</b>	<b>131.500,00</b>

Araruama, 13/05/2021



---

**BALANÇO PATRIMONIAL**

---

<b>ATIVO</b>	<b>Exercício Atual</b>
	0,00
<b>PASSIVO E PATRIMÔNIO LÍQUIDO</b>	<b>0,00</b>

---

**QUADRO DOS ATIVOS E PASSIVOS FINANCEIROS E PERMANENTES**

---

<b>ATIVO (I)</b>	<b>Exercício Atual</b>
ATIVO FINANCEIRO	0,00
ATIVO PERMANENTE	0,00
<b>PASSIVO (II)</b>	<b>0,00</b>
PASSIVO FINANCEIRO	0,00
PASSIVO PERMANENTE	0,00
<b>SALDO PATRIMONIAL (III) = (I - II)</b>	<b>0,00</b>

---

**QUADRO DAS CONTAS DE COMPENSAÇÃO**

---

<b>ATOS POTENCIAIS ATIVOS</b>	<b>Exercício Atual</b>
GARANTIAS E CONTRAGARANTIAS RECEBIDAS	0,00
DIREITOS CONVENIADOS E OUTROS INSTRUMENTOS CONGÊNERES	0,00
DIREITOS CONTRATUAIS	0,00
OUTROS ATOS POTENCIAIS ATIVOS	0,00
<b>ATOS POTENCIAIS PASSIVOS</b>	<b>0,00</b>
GARANTIAS E CONTRAGARANTIAS CONCEDIDAS	0,00
OBRIGAÇÕES CONVENIADAS E OUTROS INSTRUMENTOS CONGÊNERES	0,00
OBRIGAÇÕES CONTRATUAIS	0,00
OUTROS ATOS POTENCIAIS PASSIVOS	0,00

---

**QUADRO DO SUPERÁVIT/DÉFICIT FINANCEIRO**

---

<b>TOTAL POR FONTES DE RECURSOS</b>	<b>Exercício Atual</b>
	0,00





**ESTADO DE RIO DE JANEIRO**  
**MUNICÍPIO DE ARARUAMA**

Demonstrativo da Despesa por Funções, Subfunções e Programas Conforme o Vínculo com os Recursos - Anexo 08

ENTIDADE(S): INST DE BENEFICIO E ASS AOS SERV ARARUAMA

Página: 1 / 1  
Data de Emissão: 13/05/2021  
Exercício de 2020  
Período de: Janeiro à Dezembro  
Despesa: Empenhada

Código	Especificação	Ordinário	Vinculado	Total
09	PREVIDÊNCIA SOCIAL	40.497.637,90	0,00	40.497.637,90
09.451	INFRA-ESTRUTURA URBANA	27.681,00	0,00	27.681,00
09.451.0005	MODERNIZACAO DA ESTRUTURA DO IBASMA	27.681,00	0,00	27.681,00
09.451.0005.1013	AMPLIACAO, REFORMAS E REEQUIPAMENTODA UNIDADE ADMINISTRATIVA DO IBASMA	27.681,00	0,00	27.681,00
09.272	PREVIDÊNCIA DO REGIME ESTATUTÁRIO	38.763.881,98	0,00	38.763.881,98
09.272.0030	PREVIDENCIA DOS SERVIDORES	38.763.881,98	0,00	38.763.881,98
09.272.0030.2178	MANUTENCAO DA PREVIDENCIA DE INATIVOS	33.429.415,87	0,00	33.429.415,87
09.272.0030.2179	MANUTENCAO DA PREVIDENCIA DE PENSIONISTAS	5.334.466,11	0,00	5.334.466,11
09.122	ADMINISTRAÇÃO GERAL	1.706.074,92	0,00	1.706.074,92
09.122.0044	GESTAO DA POLITCA DO REGIME PROPRIODE PREVIDENCIA	1.706.074,92	0,00	1.706.074,92
09.122.0044.2030	MANUTENCAO DOS SERVICOS ADMINISTRATIVOS GERAIS	403.704,79	0,00	403.704,79
09.122.0044.2031	REMUNERACAO DE PESSOAL E ENCARGOS SOCIAIS	1.209.619,45	0,00	1.209.619,45
09.122.0044.2032	CUMPRIMENTO DE SENTECAS JUDICIAIS	50.733,55	0,00	50.733,55
09.122.0044.2042	SERVICOS CONCESSIONADOS	42.017,13	0,00	42.017,13
<b>Total:</b>		<b>40.497.637,90</b>	<b>0,00</b>	<b>40.497.637,90</b>

\_\_\_\_\_  
LUCIANA FERREIRA LIMA  
COORDENADORA

\_\_\_\_\_  
JOSÉ DOMINGUES EURICO  
SECRETÁRIO MUNICIPAL

Luciana Belle  
Prefeita

M. C. da Silva  
CRC/PA: 120032/O-6  
Matrícula: 9313-2



# ESTADO DO RIO DE JANEIRO MUNICÍPIO DE ARARUAMA

Comparativo da Receita Orçada com Arrecadada - Anexo 10  
ENTIDADE(S): INST DE BENEFICIO E ASS AOS SERV ARARUAMA

Página: 1 / 3  
Data: 13/05/2021  
Exercício de 2020  
Período de: Janeiro à Dezembro

Títulos	Orçada	Arrecadada		Diferenças	
		No Período	Até o Período	Para (+)	Para (-)
1.0.0.0.0.0.0.0.0.0.00 - Receitas Correntes	13.258.100,00	14.839.877,54	14.839.877,54	1.581.777,54	0,00
1.2.0.0.0.0.0.0.0.0.00 - Contribuições	12.982.800,00	14.513.442,23	14.513.442,23	1.530.642,23	0,00
1.2.1.0.0.0.0.0.0.0.00 - Contribuições Sociais	12.982.800,00	14.513.442,23	14.513.442,23	1.530.642,23	0,00
1.2.1.8.0.0.0.0.0.0.00 - Contribuições Sociais específicas de Estados, DF, Municípios	12.982.800,00	14.513.442,23	14.513.442,23	1.530.642,23	0,00
1.2.1.8.0.1.0.0.0.0.00 - Contribuição do Servidor Civil para o Plano de Seguridade Social - CPSSS - Especifico de	12.982.800,00	14.182.186,96	14.182.186,96	1.199.386,96	0,00
1.2.1.8.0.1.1.0.0.0.0.00 - CPSSS do Servidor Civil Ativo	12.982.800,00	14.182.186,96	14.182.186,96	1.199.386,96	0,00
1.2.1.8.0.1.1.1.0.0.0.00 - CPSSS do Servidor Civil Ativo - Principal	12.982.800,00	14.182.186,96	14.182.186,96	1.199.386,96	0,00
1.2.1.8.0.1.1.1.01.00.00 - CPSSS do Servidor Civil Ativo - CÂMARA	570.060,00	340.199,73	340.199,73	0,00	229.860,27
0104 - RECEITA PREVIDENCIARIA	570.060,00	340.199,73	340.199,73	0,00	229.860,27
1.2.1.8.0.1.1.1.02.00.00 - CPSSS do Servidor Civil Ativo - PREFEITURA	3.012.820,00	4.297.394,23	4.297.394,23	1.284.574,23	0,00
0104 - RECEITA PREVIDENCIARIA	3.012.820,00	4.297.394,23	4.297.394,23	1.284.574,23	0,00
1.2.1.8.0.1.1.1.03.00.00 - CPSSS do Servidor Civil Ativo - IBASMA	228.000,00	39.631,81	39.631,81	0,00	188.368,19
0104 - RECEITA PREVIDENCIARIA	228.000,00	39.631,81	39.631,81	0,00	188.368,19
1.2.1.8.0.1.1.1.04.00.00 - CPSSS do Servidor Civil Ativo - FUMSA	2.503.200,00	2.197.539,05	2.197.539,05	0,00	305.660,95
0104 - RECEITA PREVIDENCIARIA	2.503.200,00	2.197.539,05	2.197.539,05	0,00	305.660,95
1.2.1.8.0.1.1.1.05.00.00 - CPSSS do Servidor Civil Ativo - FMAS	435.300,00	230.340,38	230.340,38	0,00	204.959,62
0104 - RECEITA PREVIDENCIARIA	435.300,00	230.340,38	230.340,38	0,00	204.959,62
1.2.1.8.0.1.1.1.06.00.00 - CPSSS do Servidor Civil Ativo - FUNDEB	6.233.420,00	7.077.081,76	7.077.081,76	843.661,76	0,00
0104 - RECEITA PREVIDENCIARIA	6.233.420,00	7.077.081,76	7.077.081,76	843.661,76	0,00
1.2.1.8.0.3.0.0.0.0.00 - CPSSS Patronal - Servidor Civil - Especifico de EST/DF/MUN	0,00	331.255,27	331.255,27	331.255,27	0,00
1.2.1.8.0.3.2.0.0.0.0.00 - CPSSS Patronal - Servidor Civil Inativo	0,00	283.953,98	283.953,98	283.953,98	0,00
1.2.1.8.0.3.2.1.00.00.00 - CPSSS Patronal - Servidor Civil Inativo - Principal	0,00	283.953,98	283.953,98	283.953,98	0,00
0104 - RECEITA PREVIDENCIARIA	0,00	283.953,98	283.953,98	283.953,98	0,00
1.2.1.8.0.3.3.0.0.0.0.00 - CPSSS Patronal - Servidor Civil - Pensionistas	0,00	47.301,29	47.301,29	47.301,29	0,00
1.2.1.8.0.3.3.1.00.00.00 - CPSSS Patronal - Servidor Civil - Pensionistas - Principal	0,00	47.301,29	47.301,29	47.301,29	0,00
0104 - RECEITA PREVIDENCIARIA	0,00	47.301,29	47.301,29	47.301,29	0,00
1.3.0.0.0.0.0.0.0.0.00 - Receita Patrimonial	149.900,00	182.523,39	182.523,39	32.623,39	0,00
1.3.1.0.0.0.0.0.0.0.00 - Exploração do Patrimônio Imobiliário do Estado	13.100,00	0,00	0,00	0,00	13.100,00
1.3.1.0.0.1.0.0.0.0.00 - Aluguéis, Arrendamentos, Foros, Laudêmos, Tarifas de Ocupação	13.100,00	0,00	0,00	0,00	13.100,00
1.3.1.0.0.1.1.0.0.0.0.00 - Aluguéis e Arrendamentos - Principal	13.100,00	0,00	0,00	0,00	13.100,00
1.3.1.0.0.1.1.1.02.00.00 - RECEITA DE ALUGUEIS - IBASMA	13.100,00	0,00	0,00	0,00	13.100,00
0104 - RECEITA PREVIDENCIARIA	13.100,00	0,00	0,00	0,00	13.100,00
1.3.2.0.0.0.0.0.0.0.00 - Valores Mobiliários	136.800,00	182.523,39	182.523,39	45.723,39	0,00

Lívia Belle  
Prefeita

Mônica da Silva  
CRC/RJ 0322/0-6  
MATEMÁTICA 1813-2




**ESTADO DO RIO DE JANEIRO**  
**MUNICÍPIO DE ARARUAMA**  
Comparativo da Receita Orçada com Arrecadada - Anexo 10  
ENTIDADE(S): INST DE BENEFICIO E ASS AOS SERV AFARUAMA

Títulos	Orçada	Arrecadada		Diferenças	
		No Período	Até o Período	Para (+)	Para (-)
1.3.2.1.00.0.0.00.00.00 - Juros e Correções Monetárias	136.800,00	182.523,39	182.523,39	45.723,39	0,00
1.3.2.1.00.1.0.00.00.00 - Remuneração de Depósitos Bancários	136.800,00	182.523,39	182.523,39	45.723,39	0,00
1.3.2.1.00.1.1.00.00.00 - Remuneração de Depósitos Bancários - Principal	136.800,00	182.523,39	182.523,39	45.723,39	0,00
1.3.2.1.00.1.1.45.00.00 - OUTROS RENDIMENTOS - RECEITA PREVIDENCIARIA	136.800,00	182.523,39	182.523,39	45.723,39	0,00
0104 - RECEITA PREVIDENCIARIA	136.800,00	182.523,39	182.523,39	45.723,39	0,00
1.9.0.0.00.0.0.00.00.00 - Outras Receitas Correntes	125.400,00	143.911,92	143.911,92	18.511,92	0,00
1.9.2.0.00.0.0.00.00.00 - Indenizações, Restituições e Ressarcimentos	114.000,00	3.326,01	3.326,01	0,00	110.673,99
1.9.2.2.00.0.0.00.00.00 - Restituições	114.000,00	3.326,01	3.326,01	0,00	110.673,99
1.9.2.2.99.0.0.00.00.00 - Outras Restituições	114.000,00	3.326,01	3.326,01	0,00	110.673,99
1.9.2.2.99.1.0.00.00.00 - Outras Restituições	114.000,00	3.326,01	3.326,01	0,00	110.673,99
1.9.2.2.99.1.1.00.00.00 - Outras Restituições - Principal	114.000,00	3.326,01	3.326,01	0,00	110.673,99
1.9.2.2.99.1.1.01.00.00 - OUTRAS RESTITUIÇÕES AO IBASMA	114.000,00	3.326,01	3.326,01	0,00	110.673,99
0104 - RECEITA PREVIDENCIARIA	114.000,00	3.326,01	3.326,01	0,00	110.673,99
1.9.9.0.00.0.0.00.00.00 - Demais Receitas Correntes	11.400,00	140.585,91	140.585,91	129.185,91	0,00
1.9.9.0.03.0.0.00.00.00 - Compensações Financeiras entre o Regime Geral e os Regimes Próprios de Previdência	11.400,00	140.585,91	140.585,91	129.185,91	0,00
1.9.9.0.03.1.0.00.00.00 - Compensações Financeiras entre o Regime Geral e os Regimes Próprios de Previdência	11.400,00	140.585,91	140.585,91	129.185,91	0,00
1.9.9.0.03.1.1.00.00.00 - Compensações Financeiras entre o Regime Geral e os Regimes Próprios de Previdência	11.400,00	140.585,91	140.585,91	129.185,91	0,00
1.9.9.0.03.1.1.02.00.00 - Compensações Financeiras entre o Regime Geral e os Regimes Próprios de	11.400,00	140.585,91	140.585,91	129.185,91	0,00
0104 - RECEITA PREVIDENCIARIA	11.400,00	140.585,91	140.585,91	129.185,91	0,00
7.0.0.0.00.0.0.00.00.00 - Receitas Correntes	19.011.920,00	26.087.271,98	26.087.271,98	7.075.351,98	0,00
7.2.0.0.00.0.0.00.00.00 - Contribuições	19.011.920,00	26.087.271,98	26.087.271,98	7.075.351,98	0,00
7.2.1.0.00.0.0.00.00.00 - Contribuições Sociais	19.011.920,00	26.087.271,98	26.087.271,98	7.075.351,98	0,00
7.2.1.8.00.0.0.00.00.00 - Contribuições Sociais específicas de Estados, DF, Municípios	19.011.920,00	26.087.271,98	26.087.271,98	7.075.351,98	0,00
7.2.1.8.03.0.0.00.00.00 - CPSSS Patronal - Servidor Civil - Especifico de EST/DF/MUN	19.011.920,00	26.087.271,98	26.087.271,98	7.075.351,98	0,00
7.2.1.8.03.1.0.00.00.00 - CPSSS Patronal - Servidor Civil Ativo	19.011.920,00	26.087.271,98	26.087.271,98	7.075.351,98	0,00
7.2.1.8.03.1.1.00.00.00 - CPSSS Patronal - Servidor Civil Ativo - Principal	19.011.920,00	26.087.271,98	26.087.271,98	7.075.351,98	0,00
7.2.1.8.03.1.1.01.00.00 - Contribuição Servidor Civil Ativo - PREFEITURA	19.011.920,00	26.087.271,98	26.087.271,98	7.075.351,98	0,00
0104 - RECEITA PREVIDENCIARIA	19.011.920,00	26.087.271,98	26.087.271,98	7.075.351,98	0,00
7.2.1.8.03.1.1.02.00.00 - Contribuição Servidor Civil Ativo - CAMARA	6.302.110,65	6.302.110,65	6.302.110,65	0,00	12.709.809,35
0104 - RECEITA PREVIDENCIARIA	6.302.110,65	6.302.110,65	6.302.110,65	0,00	12.709.809,35
7.2.1.8.03.1.1.02.00.00 - Contribuição Servidor Civil Ativo - CAMARA	631.260,52	631.260,52	631.260,52	0,00	0,00
0104 - RECEITA PREVIDENCIARIA	631.260,52	631.260,52	631.260,52	0,00	0,00
7.2.1.8.03.1.1.03.00.00 - Contribuição Servidor Publico Ativo - IBASMA	67.358,79	67.358,79	67.358,79	0,00	0,00
0104 - RECEITA PREVIDENCIARIA	67.358,79	67.358,79	67.358,79	0,00	0,00
7.2.1.8.03.1.1.04.00.00 - Contribuição Servidor Publico Ativo - FUMSA	3.955.015,98	3.955.015,98	3.955.015,98	0,00	0,00
0104 - RECEITA PREVIDENCIARIA	3.955.015,98	3.955.015,98	3.955.015,98	0,00	0,00

Joviana Belle  
Prefeita

Mônica Carla Silva  
CIC/18.0032/O-6  
Município de Araruama - RJ  
9813-2



**ESTADO DO RIO DE JANEIRO  
MUNICÍPIO DE ARARUAMA**

Comparativo da Receita Orçada com Arrecadada - Anexo 10  
ENTIDADE(S): INST DE BENEFICIO E ASS AOS SERV ARARUAMA

Títulos	Orçada	Arrecadada		Diferenças	
		No Período	Até o Período	Para (+)	Para (-)
7.2.1.8.03.1.1.05.00.00 - Contribuição Servidor Publico Ativo - FMAS	0,00	390.765,16	390.765,16	390.765,16	0,00
0104 - RECEITA PREVIDENCIARIA	0,00	390.765,16	390.765,16	390.765,16	0,00
7.2.1.8.03.1.1.06.00.00 - Contribuição Servidor FUNDEB	0,00	14.740.760,88	14.740.760,88	14.740.760,88	0,00
0104 - RECEITA PREVIDENCIARIA	0,00	14.740.760,88	14.740.760,88	14.740.760,88	0,00
<b>Total Geral:</b>	<b>32.270.020,00</b>	<b>40.927.149,52</b>	<b>40.927.149,52</b>	<b>22.419.561,89</b>	<b>13.762.432,37</b>

Araruama, 13/05/2021

LUCIANA FERREIRA LIMA  
COORDENADORA

JOSÉ DOMINGUES EURICO  
SECRETÁRIO MUNICIPAL

Mônica C. da Silva  
CRC 120032/O-6  
Matrícula: 9813-2

Mônica C. da Silva  
Prefeita



# ESTADO DO RIO DE JANEIRO MUNICÍPIO DE ARARUAMA

Comparativo da Despesa Autorizada com a Realizada - Anexo 11

ENTIDADE(S): INST DE BENEFICIO E ASS AOS SERV ARARUAMA

Período de: Janeiro à Dezembro

Parâmetros: Exercício: 2020; Consolidado: N; Entidade: [{"valor": "3928", "descricao": "INST DE BENEFICIO E ASS AOS SERV ARARUAMA"}]; Tipo de Período: A; Mês Início: 1; Despesa: E; Nível Natureza: 3; Mês Fim: 12; Enviar Relatório para o Transparência: N - Versão: 19 de 10/05/2021 10:08:21

Especificações	DOTAÇÃO INICIAL	DOTAÇÃO ATUALIZADA	Despesa Empenhada		Saldos
			No Período	Até o Período	
<b>ENTIDADE: INST DE BENEFICIO E ASS AOS SERV ARARUAMA</b>	<b>32.270.020,00</b>	<b>41.235.904,06</b>	<b>40.497.637,90</b>	<b>40.497.637,90</b>	<b>738.266,16</b>
09.001.001.09 - PREVIDÊNCIA SOCIAL	32.270.020,00	41.235.904,06	40.497.637,90	40.497.637,90	738.266,16
09.001.001.09.122 - ADMINISTRAÇÃO GERAL	2.846.445,00	1.941.884,06	1.706.074,92	1.706.074,92	235.809,14
09.001.001.09.122.44 - GESTAO DA POLITCA DO REGIME PROPRIO DE PREVIDENCIA	2.846.445,00	1.941.884,06	1.706.074,92	1.706.074,92	235.809,14
09.122.44.2030 - MANUTENCAO DOS SERVICOS ADMINISTRATIVOS GERAIS	730.000,00	535.000,00	403.704,79	403.704,79	131.295,21
3.1.90.00.00.00.00 - APLICAÇÕES DIRETAS	50.000,00	91.000,00	44.275,15	44.275,15	46.724,85
0104 - RECEITA PREVIDENCIARIA	50.000,00	91.000,00	44.275,15	44.275,15	46.724,85
3.3.90.00.00.00.00 - APLICAÇÕES DIRETAS	630.000,00	409.000,00	340.136,64	340.136,64	68.863,36
0104 - RECEITA PREVIDENCIARIA	630.000,00	409.000,00	340.136,64	340.136,64	68.863,36
4.4.90.00.00.00.00 - APLICAÇÕES DIRETAS	50.000,00	35.000,00	19.293,00	19.293,00	15.707,00
0104 - RECEITA PREVIDENCIARIA	50.000,00	35.000,00	19.293,00	19.293,00	15.707,00
09.122.44.2031 - REMUNERACAO DE PESSOAL E ENCARGOS SOCIAIS	1.934.445,00	1.287.650,51	1.209.619,45	1.209.619,45	78.031,06
3.1.90.00.00.00.00 - APLICAÇÕES DIRETAS	1.834.445,00	1.207.650,51	1.147.415,55	1.147.415,55	60.234,96
0104 - RECEITA PREVIDENCIARIA	1.834.445,00	1.207.650,51	1.147.415,55	1.147.415,55	60.234,96
3.1.91.00.00.00.00 - APLICAÇÃO DIRETA DECORRENTE DE OPERAÇÃO ENTRE ÓRGÃOS, FUNDOS E	100.000,00	80.000,00	62.203,90	62.203,90	17.796,10
0104 - RECEITA PREVIDENCIARIA	100.000,00	80.000,00	62.203,90	62.203,90	17.796,10
09.122.44.2032 - CUMPRIMENTO DE SENTENÇAS JUDICIAIS	93.500,00	50.733,55	50.733,55	50.733,55	0,00
3.3.90.00.00.00.00 - APLICAÇÕES DIRETAS	93.500,00	50.733,55	50.733,55	50.733,55	0,00
0104 - RECEITA PREVIDENCIARIA	93.500,00	50.733,55	50.733,55	50.733,55	0,00
09.122.44.2042 - SERVICOS CONCESSIONADOS	88.500,00	68.500,00	42.017,13	42.017,13	26.482,87
3.3.90.00.00.00.00 - APLICAÇÕES DIRETAS	88.500,00	68.500,00	42.017,13	42.017,13	26.482,87
0104 - RECEITA PREVIDENCIARIA	88.500,00	68.500,00	42.017,13	42.017,13	26.482,87
09.001.001.09.272 - PREVIDÊNCIA DO REGIME ESTATUTÁRIO	29.371.635,00	39.247.080,00	38.763.881,98	38.763.881,98	483.198,02
09.001.001.09.272.30 - PREVIDENCIA DOS SERVIDORES	29.371.635,00	39.247.080,00	38.763.881,98	38.763.881,98	483.198,02
09.272.30.2178 - MANUTENCAO DA PREVIDENCIA DE INATIVOS	24.110.855,00	33.842.080,00	33.429.415,87	33.429.415,87	412.664,13
3.1.90.00.00.00.00 - APLICAÇÕES DIRETAS	24.110.855,00	33.842.080,00	33.429.415,87	33.429.415,87	412.664,13
0100 - RECURSOS PROPRIOS	0,00	7.855.884,06	7.464.632,21	7.464.632,21	391.251,85
0104 - RECEITA PREVIDENCIARIA	24.110.855,00	25.986.195,94	25.964.783,66	25.964.783,66	21.412,28
09.272.30.2179 - MANUTENCAO DA PREVIDENCIA DE PENSIONISTAS	2.880.000,00	5.405.000,00	5.334.466,11	5.334.466,11	70.533,89
3.1.90.00.00.00.00 - APLICAÇÕES DIRETAS	2.880.000,00	5.405.000,00	5.334.466,11	5.334.466,11	70.533,89
0100 - RECURSOS PROPRIOS	0,00	1.110.000,00	1.054.344,83	1.054.344,83	55.655,17

Livia Belle  
Prefeita





# ESTADO DO RIO DE JANEIRO MUNICÍPIO DE ARARUAMA

Comparativo da Despesa Autorizada com a Realizada - Anexo 11

ENTIDADE(S): INST DE BENEFICIO E ASS AOS SERV ARARUAMA

Página: 2 / 2  
Data: 13/05/2021  
Exercício de 2020

Período de: Janeiro à Dezembro

Parâmetros: Exercício: 2020; Consolidação: N; Entidade: [{"valor": "3928", "descricao": "INST DE BENEFICIO E ASS AOS SERV ARARUAMA"}]; Tipo de Período: A; Mês Início: 1; Despesa: E; Nível Natureza: 3; Mês Fim: 12; Enviar Relatório para o Transparência: N - Versão: 19 de 10/05/2021 10:08:21

Especificações	DOTAÇÃO INICIAL	DOTAÇÃO ATUALIZADA	Despesa Empenhada		Saldos
			No Período	Até o Período	
0104 - RECEITA PREVIDENCIARIA	2.880.000,00	4.295.000,00	4.280.121,28	4.280.121,28	14.878,72
09.272.30.2180 - MANUTENCAO DE OUTROS BENEFICIOS	2.380.780,00	0,00	0,00	0,00	0,00
3.1.90.00.00.00.00 - APLICAÇÕES DIRETAS	2.380.780,00	0,00	0,00	0,00	0,00
0104 - RECEITA PREVIDENCIARIA	2.380.780,00	0,00	0,00	0,00	0,00
09.001.001.09.451 - INFRA-ESTRUTURA URBANA	51.940,00	46.940,00	27.681,00	27.681,00	19.259,00
09.001.001.09.451.5 - MODERNIZACAO DA ESTRUTURA DO IBASMA	51.940,00	46.940,00	27.681,00	27.681,00	19.259,00
09.451.5.1013 - AMPLIACAO, REFORMAS E REEQUIPAMENTODA UNIDADE ADMINISTRATIVA DO IBASMA	51.940,00	46.940,00	27.681,00	27.681,00	19.259,00
4.4.90.00.00.00.00 - APLICAÇÕES DIRETAS	51.940,00	46.940,00	27.681,00	27.681,00	19.259,00
0104 - RECEITA PREVIDENCIARIA	51.940,00	46.940,00	27.681,00	27.681,00	19.259,00
<b>Total Entidade:</b>	<b>32.270.020,00</b>	<b>41.235.904,06</b>	<b>40.497.637,90</b>	<b>40.497.637,90</b>	<b>738.266,16</b>
<b>Total Geral:</b>	<b>32.270.020,00</b>	<b>41.235.904,06</b>	<b>40.497.637,90</b>	<b>40.497.637,90</b>	<b>738.266,16</b>

Araruama, 13/05/2021

Mônica C da Silva  
CRC/PA 1200327/O-6  
Matr. CUIA: 9813-2

Livia Bello  
Prefeita



### BALANÇO PATRIMONIAL

	Exercício Atual
<b>ATIVO</b>	
ATIVO CIRCULANTE	44.018.834,75
CAIXA E EQUIVALENTES DE CAIXA	4.529.024,97
INVESTIMENTOS E APLICAÇÕES TEMPORÁRIAS A CURTO PRAZO	3.856.700,19
ESTOQUES	644.918,54
	27.406,24
ATIVO NÃO CIRCULANTE	39.489.809,78
ATIVO REALIZÁVEL A LONGO PRAZO	38.882.061,60
IMOBILIZADO	603.499,81
INTANGÍVEL	4.248,37
<b>PASSIVO E PATRIMÔNIO LÍQUIDO</b>	44.018.834,75
PASSIVO CIRCULANTE	296.623,97
OBRIGAÇÕES TRABALHISTAS, PREVIDENCIÁRIAS E ASSISTENCIAIS A PAGAR A CURTO PRAZO	23.215,97
FORNECEDORES E CONTAS A PAGAR A CURTO PRAZO	12.717,40
DEMAIS OBRIGAÇÕES A CURTO PRAZO	260.690,60
PASSIVO NAO-CIRCULANTE	863.442.930,45
PROVISÕES A LONGO PRAZO	863.442.930,45
PATRIMÔNIO LÍQUIDO	-819.720.719,67
RESULTADOS ACUMULADOS	-819.720.719,67

### QUADRO DOS ATIVOS E PASSIVOS FINANCEIROS E PERMANENTES

	Exercício Atual
<b>ATIVO (I)</b>	44.018.834,75
ATIVO FINANCEIRO	4.501.618,73
ATIVO PERMANENTE	39.517.216,02
<b>PASSIVO (II)</b>	863.818.207,65
PASSIVO FINANCEIRO	370.201,56
PASSIVO PERMANENTE	863.448.006,09
<b>SALDO PATRIMONIAL (III) = (I - II)</b>	-819.799.372,90

### QUADRO DAS CONTAS DE COMPENSAÇÃO


	Exercício Atual
<b>ATOS POTENCIAIS ATIVOS</b>	0,00
GARANTIAS E CONTRAGARANTIAS RECEBIDAS	0,00
DIREITOS CONVENIADOS E OUTROS INSTRUMENTOS CONGÊNERES	0,00
DIREITOS CONTRATUAIS	0,00
OUTROS ATOS POTENCIAIS ATIVOS	0,00
<b>ATOS POTENCIAIS PASSIVOS</b>	0,00
GARANTIAS E CONTRAGARANTIAS CONCEDIDAS	0,00
OBRIGAÇÕES CONVENIADAS E OUTROS INSTRUMENTOS CONGÊNERES	0,00
OBRIGAÇÕES CONTRATUAIS	0,00
OUTROS ATOS POTENCIAIS PASSIVOS	0,00

### QUADRO DO SUPERÁVIT/DÉFICIT FINANCEIRO

	Exercício Atual
<b>TOTAL POR FONTES DE RECURSOS</b>	4.131.417,17
0104 - RECEITA PREVIDENCIARIA	4.131.417,17

Livia Bella  
Prefeita

Mônica C. da Silva  
CPF: 22.2083270-6  
Matr.: 9613-2



**ESTADO DE RIO DE JANEIRO**  
**MUNICÍPIO DE ARARUAMA**

Demonstrativo da Despesa por Funções, Subfunções e Programas Conforme o Vínculo com os Recursos - Anexo 08  
ENTIDADE(S): CAMARA MUNICIPAL DE ARARUAMA

Página: 1 / 1  
Data de Emissão: 13/05/2021  
Exercício de 2020  
Período de: Janeiro à Dezembro  
Despesa: Empenhada

Código	Especificação	Ordinário	Vinculado	Total
01	LEGISLATIVA	11.767.350,07	0,00	11.767.350,07
01.031	AÇÃO LEGISLATIVA	11.767.350,07	0,00	11.767.350,07
01.031.0001	GESTAO ADMINISTRATIVA DO PODER LEGISLATIVO	11.767.350,07	0,00	11.767.350,07
01.031.0001.1001	REFORMA, AMPLIACAO E EQUIPAMENTOS	4.488,00	0,00	4.488,00
01.031.0001.2021	MANUTENCAO DAS ATIVIDADES LEGISLATIVAS	1.607.641,77	0,00	1.607.641,77
01.031.0001.2022	PESSOAL E ENCARGOS SOCIAIS DA CAMARA MUNICIPAL	10.155.220,30	0,00	10.155.220,30
<b>Total:</b>		<b>11.767.350,07</b>	<b>0,00</b>	<b>11.767.350,07</b>

\_\_\_\_\_  
LUCIANA FERREIRA LIMA  
COORDENADORA

\_\_\_\_\_  
JOSÉ DOMINGUES EURICO  
SECRETÁRIO MUNICIPAL

Livia Belle  
Prefeita

Mônica C. da Silva  
CRC/RJ: 17.382/O-6  
Matrícula: 9813-2





**ESTADO DO RIO DE JANEIRO**  
**PREFEITURA MUNICIPAL DE ARARUAMA**  
Comparativo da Receita Orçada com Arrecadada - Anexo 10

Títulos	Orçada	Arrecadada		Diferenças	
		No Período	Até o Período	Para (+)	Para (-)

Para os argumentos utilizados não temos dados para emissão.

Mônica C. da Silva  
CPF: 12083270-6  
Matrícula: 7513-2

Lívia Belle  
Prefeita



# ESTADO DO RIO DE JANEIRO MUNICÍPIO DE ARARUAMA

Comparativo da Despesa Autorizada com a Realizada - Anexo 11

ENTIDADE(S): CAMARA MUNICIPAL DE ARARUAMA

Página: 1 / 1  
Data: 13/05/2021  
Exercício de 2020

Período de: Janeiro à Dezembro

Parâmetros: Exercício: 2020; Consolidado: N; Entidade: [{"valor": "5495", "descricao": "CAMARA MUNICIPAL DE ARARUAMA"}]; Tipo de Período: A; Despesa: E; Nivel Natureza: 3; Enviar Relatório para o Transparência: N - Versão: 19 de 10/05/2021 10:08:21

Especificações	DOTAÇÃO INICIAL	DOTAÇÃO ATUALIZADA	Despesa Empenhada		Saldos
			No Período	Até o Período	
<b>ENTIDADE: CAMARA MUNICIPAL DE ARARUAMA</b>					
<b>01.001.001 - PODER LEGISLATIVO</b>	<b>11.338.043,52</b>	<b>11.988.043,52</b>	<b>11.767.350,07</b>	<b>11.767.350,07</b>	<b>220.693,45</b>
01.001.001.01 - LEGISLATIVA	11.338.043,52	11.988.043,52	11.767.350,07	11.767.350,07	220.693,45
01.001.001.01.031 - AÇÃO LEGISLATIVA	11.338.043,52	11.988.043,52	11.767.350,07	11.767.350,07	220.693,45
01.001.001.01.031.1 - GESTAO ADMINISTRATIVA DO PODER LEGISLATIVO	11.338.043,52	11.988.043,52	11.767.350,07	11.767.350,07	220.693,45
01.031.1.1001 - REFORMA, AMPLIACAO E EQUIPAMENTOS	12.800,00	4.488,00	4.488,00	4.488,00	0,00
4.4.90.00.00.00.00 - APLICAÇÕES DIRETAS	12.800,00	4.488,00	4.488,00	4.488,00	0,00
0100 - RECURSOS PROPRIOS	12.800,00	4.488,00	4.488,00	4.488,00	0,00
01.031.1.2021 - MANUTENCAO DAS ATIVIDADES LEGISLATIVAS	2.951.900,00	1.691.525,06	1.607.641,77	1.607.641,77	83.883,29
3.3.90.00.00.00.00 - APLICAÇÕES DIRETAS	2.951.900,00	1.691.525,06	1.607.641,77	1.607.641,77	83.883,29
0100 - RECURSOS PROPRIOS	2.951.900,00	1.691.525,06	1.607.641,77	1.607.641,77	83.883,29
01.031.1.2022 - PESSOAL E ENCARGOS SOCIAIS DA CAMARA MUNICIPAL	8.373.343,52	10.292.030,46	10.155.220,30	10.155.220,30	136.810,16
3.1.90.00.00.00.00 - APLICAÇÕES DIRETAS	7.859.943,52	9.639.817,39	9.511.193,46	9.511.193,46	128.623,93
0100 - RECURSOS PROPRIOS	7.859.943,52	9.639.817,39	9.511.193,46	9.511.193,46	128.623,93
3.1.91.00.00.00.00 - APLICAÇÃO DIRETA DECORRENTE DE OPERAÇÃO ENTRE ÓRGÃOS, FUNDOS E	513.400,00	652.213,07	644.026,84	644.026,84	8.186,23
0100 - RECURSOS PROPRIOS	513.400,00	652.213,07	644.026,84	644.026,84	8.186,23
<b>Total Entidade:</b>	<b>11.338.043,52</b>	<b>11.988.043,52</b>	<b>11.767.350,07</b>	<b>11.767.350,07</b>	<b>220.693,45</b>
<b>Total Geral:</b>	<b>11.338.043,52</b>	<b>11.988.043,52</b>	<b>11.767.350,07</b>	<b>11.767.350,07</b>	<b>220.693,45</b>

Araruama, 13/05/2021

Mônica C. da Silva  
CRC 012003270-7  
Mantida em 26/12/2

*Mônica Bello*  
Mônica Bello  
Prefeita



### BALANÇO PATRIMONIAL

	Exercício Atual
<b>ATIVO</b>	
ATIVO CIRCULANTE	2.168.125,51
CAIXA E EQUIVALENTES DE CAIXA	312.336,15
DEMAIS CRÉDITOS E VALORES A CURTO PRAZO	269.217,02
ESTOQUES	21.150,31
ATIVO NÃO CIRCULANTE	21.968,82
IMOBILIZADO	1.855.789,36
	1.855.789,36
<b>PASSIVO E PATRIMÔNIO LÍQUIDO</b>	
PASSIVO CIRCULANTE	2.168.125,51
DEMAIS OBRIGAÇÕES A CURTO PRAZO	35.527,08
PATRIMÔNIO LÍQUIDO	35.527,08
RESULTADOS ACUMULADOS	2.132.598,43
	2.132.598,43

### QUADRO DOS ATIVOS E PASSIVOS FINANCEIROS E PERMANENTES

	Exercício Atual
<b>ATIVO (I)</b>	
ATIVO FINANCEIRO	2.168.125,51
ATIVO PERMANENTE	303.217,02
	1.864.908,49
<b>PASSIVO (II)</b>	
PASSIVO FINANCEIRO	43.077,08
PASSIVO PERMANENTE	43.077,08
	0,00
<b>SALDO PATRIMONIAL (III) = (I - II)</b>	
	2.125.048,43

### QUADRO DAS CONTAS DE COMPENSAÇÃO

	Exercício Atual
<b>ATOS POTENCIAIS ATIVOS</b>	
GARANTIAS E CONTRAGARANTIAS RECEBIDAS	0,00
DIREITOS CONVENIADOS E OUTROS INSTRUMENTOS CONGÊNERES	0,00
DIREITOS CONTRATUAIS	0,00
OUTROS ATOS POTENCIAIS ATIVOS	0,00
<b>ATOS POTENCIAIS PASSIVOS</b>	
GARANTIAS E CONTRAGARANTIAS CONCEDIDAS	0,00
OBRIGAÇÕES CONVENIADAS E OUTROS INSTRUMENTOS CONGÊNERES	0,00
OBRIGAÇÕES CONTRATUAIS	0,00
OUTROS ATOS POTENCIAIS PASSIVOS	0,00

### QUADRO DO SUPERÁVIT/DÉFICIT FINANCEIRO

	Exercício Atual
<b>TOTAL POR FONTES DE RECURSOS</b>	<b>226.139,94</b>
0000 - ORDINARIOS	2.145,23
0100 - RECURSOS PROPRIOS	157.529,82
100 - MINHA CASA MINHA VIDA - DOLCE VITTA	66.464,89

Mônica da Silva  
CRC/RJ: 1003270-6  
Matricula: 2813-2

Livia Bello  
Prefeita



**ESTADO DE RIO DE JANEIRO**  
**MUNICÍPIO DE ARARUAMA**

Demonstrativo da Despesa por Funções, Subfunções e Programas Conforme o Vínculo com os Recursos - Anexo 08

ENTIDADE(S): FUNDO ESPECIAL DA CAMARA DE ARARUAMA - FEC

Página: 1 / 1

Data de Emissão: 13/05/2021

Exercício de 2020

Período de: Janeiro à Dezembro

Despesa: Empenhada

Código	Especificação	Ordinário	Vinculado	Total
01	LEGISLATIVA	146.475,40	0,00	146.475,40
01.031	AÇÃO LEGISLATIVA	146.475,40	0,00	146.475,40
01.031.0001	GESTAO ADMINISTRATIVA DO PODER LEGISLATIVO	39.850,00	0,00	39.850,00
01.031.0001.1001	REFORMA, AMPLIACAO E EQUIPAMENTOS	39.850,00	0,00	39.850,00
01.031.0072	GESTÃO PATRIMONIAL DA CAMARA MUNICIPAL	106.625,40	0,00	106.625,40
01.031.0072.2200	AQUISIÇÃO DE NOVOS EQUIPAMENTOS	106.625,40	0,00	106.625,40
<b>Total:</b>		<b>146.475,40</b>	<b>0,00</b>	<b>146.475,40</b>

\_\_\_\_\_  
LUCIANA FERREIRA LIMA

COORDENADORA

\_\_\_\_\_  
JOSÉ DOMINGUES EURICO

SECRETÁRIO MUNICIPAL

Mônica da Silva  
CRC/RJ 00032/O-6  
Matrícula 9813-2

Livia Bello  
Prefeita

**ESTADO DO RIO DE JANEIRO**  
**MUNICÍPIO DE ARARUAMA**

Comparativo da Receita Orçada com Arrecadada - Anexo 10  
ENTIDADE(S): FUNDO ESPECIAL DA CAMARA DE ARARUAMA - FEC

Página: 1 / 1  
Data: 13/05/2021  
Exercício de 2020  
Período de: Janeiro à Dezembro

Títulos	Orçada	Arrecadada		Diferenças	
		No Período	Até o Período	Para (+)	Para (-)
1.0.0.0.00.0.00.00.00 - Receitas Correntes	0,00	63.875,51	63.875,51	63.875,51	0,00
1.9.0.0.00.0.00.00.00 - Outras Receitas Correntes	0,00	63.875,51	63.875,51	63.875,51	0,00
1.9.9.0.00.0.00.00.00 - Demais Receitas Correntes	0,00	63.875,51	63.875,51	63.875,51	0,00
1.9.9.0.99.0.00.00.00 - Outras Receitas	0,00	63.875,51	63.875,51	63.875,51	0,00
1.9.9.0.99.1.0.00.00.00 - Outras Receitas - Primárias	0,00	63.875,51	63.875,51	63.875,51	0,00
1.9.9.0.99.1.1.00.00.00 - Outras Receitas - Primárias - Principal	0,00	63.875,51	63.875,51	63.875,51	0,00
1.9.9.0.99.1.1.99.00.00 - Outras Receitas	0,00	63.875,51	63.875,51	63.875,51	0,00
0100 - RECURSOS PROPRIOS	0,00	63.875,51	63.875,51	63.875,51	0,00
<b>Total Geral:</b>	<b>0,00</b>	<b>63.875,51</b>	<b>63.875,51</b>	<b>63.875,51</b>	<b>0,00</b>

Araruama, 13/05/2021

LUCIANA FERREIRA LIMA  
COORDENADORA

JOSÉ DOMINGUES EURICO  
SECRETÁRIO MUNICIPAL

Mônica C. da Silva  
CRC/20032/O-6  
Matrícula: 9813-2

*Livio Bello*  
Prefeito



# ESTADO DO RIO DE JANEIRO MUNICÍPIO DE ARARUAMA

Comparativo da Despesa Autorizada com a Realizada - Anexo 11

ENTIDADE(S): FUNDO ESPECIAL DA CAMARA DE ARARUAMA - FEC

Página: 1 / 1  
Data: 13/05/2021  
Exercício de 2020

Período de: Janeiro à Dezembro

Parâmetros: Exercício: 2020; Consolidado: N; Entidade: [{"valor": "5496", "descricao": "FUNDO ESPECIAL DA CAMARA DE ARARUAMA - FEC"}]; Tipo de Período: A; Mês Início: 1; Despesa: E; Nível Natureza: 3; Mês Fim: 12; Enviar Relatório para o Transparência: N - Versão: 19 de 10/05/2021 10:08:21

Especificações	DOTAÇÃO INICIAL	DOTAÇÃO ATUALIZADA	Despesa Empenhada		Saldos
			No Período	Até o Período	
<b>ENTIDADE: FUNDO ESPECIAL DA CAMARA DE ARARUAMA - FEC</b>					
<b>15.001.001 - FUNDO DA CÂMARA MUNICIPAL</b>	<b>2.150,00</b>	<b>221.591,88</b>	<b>146.475,40</b>	<b>146.475,40</b>	<b>75.116,48</b>
15.001.001.01 - LEGISLATIVA	2.150,00	221.591,88	146.475,40	146.475,40	75.116,48
15.001.001.01.031 - AÇÃO LEGISLATIVA	2.150,00	221.591,88	146.475,40	146.475,40	75.116,48
15.001.001.01.031.1 - GESTAO ADMINISTRATIVA DO PODER LEGISLATIVO	0,00	60.850,00	39.850,00	39.850,00	21.000,00
01.031.1.1001 - REFORMA, AMPLIACAO E EQUIPAMENTOS	0,00	60.850,00	39.850,00	39.850,00	21.000,00
3.3.90.00.00.00.00.00 - APLICACOES DIRETAS	0,00	60.850,00	39.850,00	39.850,00	21.000,00
0100 - RECURSOS PROPRIOS	0,00	60.850,00	39.850,00	39.850,00	21.000,00
15.001.001.01.031.72 - GESTÃO PATRIMONIAL DA CAMARA MUNICIPAL	2.150,00	160.741,88	106.625,40	106.625,40	54.116,48
01.031.72.2200 - AQUISIÇÃO DE NOVOS EQUIPAMENTOS	2.150,00	160.741,88	106.625,40	106.625,40	54.116,48
4.4.90.00.00.00.00.00 - APLICACOES DIRETAS	2.150,00	160.741,88	106.625,40	106.625,40	54.116,48
0100 - RECURSOS PROPRIOS	2.150,00	160.741,88	106.625,40	106.625,40	54.116,48
<b>Total Entidade:</b>	<b>2.150,00</b>	<b>221.591,88</b>	<b>146.475,40</b>	<b>146.475,40</b>	<b>75.116,48</b>
<b>Total Geral:</b>	<b>2.150,00</b>	<b>221.591,88</b>	<b>146.475,40</b>	<b>146.475,40</b>	<b>75.116,48</b>

Araruama, 13/05/2021

Mônica da Silva  
CRC/PA: 0003270-6  
Matrícula: 2813-2

Lúcia Bello  
Prefeita



**BALANÇO PATRIMONIAL**

	<b>Exercício Atual</b>
<b>ATIVO</b>	
ATIVO CIRCULANTE	77.814,18
CAIXA E EQUIVALENTES DE CAIXA	77.814,18
INVESTIMENTOS E APLICAÇÕES TEMPORÁRIAS A CURTO PRAZO	9.822,36
	67.991,82
<b>PASSIVO E PATRIMÔNIO LÍQUIDO</b>	
PASSIVO CIRCULANTE	77.814,18
DEMAIS OBRIGAÇÕES A CURTO PRAZO	700,49
PATRIMÔNIO LÍQUIDO	77.113,69
RESULTADOS ACUMULADOS	77.113,69

**QUADRO DOS ATIVOS E PASSIVOS FINANCEIROS E PERMANENTES**

	<b>Exercício Atual</b>
<b>ATIVO (I)</b>	
ATIVO FINANCEIRO	184.439,58
ATIVO PERMANENTE	77.814,18
	106.625,40
<b>PASSIVO (II)</b>	
PASSIVO FINANCEIRO	700,49
PASSIVO PERMANENTE	700,49
	0,00
<b>SALDO PATRIMONIAL (III) = (I - II)</b>	183.739,09

**QUADRO DAS CONTAS DE COMPENSAÇÃO**

	<b>Exercício Atual</b>
<b>ATOS POTENCIAIS ATIVOS</b>	
GARANTIAS E CONTRAGARANTIAS RECEBIDAS	0,00
DIREITOS CONVENIADOS E OUTROS INSTRUMENTOS CONGÊNERES	0,00
DIREITOS CONTRATUAIS	0,00
OUTROS ATOS POTENCIAIS ATIVOS	0,00
	0,00
<b>ATOS POTENCIAIS PASSIVOS</b>	
GARANTIAS E CONTRAGARANTIAS CONCEDIDAS	0,00
OBRIGAÇÕES CONVENIADAS E OUTROS INSTRUMENTOS CONGÊNERES	0,00
OBRIGAÇÕES CONTRATUAIS	0,00
OUTROS ATOS POTENCIAIS PASSIVOS	0,00
	0,00

**QUADRO DO SUPERÁVIT/DÉFICIT FINANCEIRO**

	<b>Exercício Atual</b>
<b>TOTAL POR FONTES DE RECURSOS</b>	<b>77.113,69</b>
0100 - RECURSOS PRÓPRIOS	-9.200,72
100 - MINHA CASA MINHA VIDA - DOLCE VITTA	86.314,41

  
Livia Bello  
Prefeita

Mônica C. da Silva  
CRC/BA 20032/O-6  
Matrícula: 9813-2

**ESTADO DO RIO DE JANEIRO**  
**PREFEITURA MUNICIPAL DE ARARUAMA**

Comparativo da Receita Orçada com Arrecadada - Anexo 10

Data:

Exercício de 2020

Período de: Janeiro à Dezembro

Títulos	Orçada	Arrecadada		Diferenças	
		No Período	Até o Período	Para (+)	Para (-)

Para os argumentos utilizados não temos dados para emissão.





**ESTADO DO RIO DE JANEIRO**  
**PREFEITURA MUNICIPAL DE ARARUAMA**  
Comparativo da Despesa Autorizada com a Realizada - Anexo 11

Página: 1 /

Data:

Exercício de 2020

Período de: Janeiro à Dezembro

Especificações	DOTAÇÃO INICIAL	DOTAÇÃO ATUALIZADA	Despesa Empenhada		Saldos

Para os argumentos utilizados não temos dados para emissão.



---

**BALANÇO PATRIMONIAL**

---

	<b>Exercício Atual</b>
<b>ATIVO</b>	
ATIVO CIRCULANTE	777.914,05
CAIXA E EQUIVALENTES DE CAIXA	175.151,47
CRÉDITOS A CURTO PRAZO	1.453,94
ATIVO NÃO CIRCULANTE	173.697,53
IMOBILIZADO	602.762,58
	602.762,58
<b>PASSIVO E PATRIMÔNIO LÍQUIDO</b>	
PASSIVO CIRCULANTE	777.914,05
FORNECEDORES E CONTAS A PAGAR A CURTO PRAZO	460.068,62
DEMAIS OBRIGAÇÕES A CURTO PRAZO	458.165,57
PATRIMÔNIO LÍQUIDO	1.903,05
PATRIMÔNIO SOCIAL E CAPITAL SOCIAL	317.845,43
RESULTADOS ACUMULADOS	545,45
	317.299,98

---

**QUADRO DOS ATIVOS E PASSIVOS FINANCEIROS E PERMANENTES**

---

	<b>Exercício Atual</b>
<b>ATIVO (I)</b>	
ATIVO FINANCEIRO	777.914,05
ATIVO PERMANENTE	1.453,94
	776.460,11
<b>PASSIVO (II)</b>	
PASSIVO FINANCEIRO	460.068,62
PASSIVO PERMANENTE	460.068,62
	0,00
<b>SALDO PATRIMONIAL (III) = (I - II)</b>	317.845,43

---

**QUADRO DAS CONTAS DE COMPENSAÇÃO**

---

	<b>Exercício Atual</b>
<b>ATOS POTENCIAIS ATIVOS</b>	
GARANTIAS E CONTRAGARANTIAS RECEBIDAS	0,00
DIREITOS CONVENIADOS E OUTROS INSTRUMENTOS CONGÊNERES	0,00
DIREITOS CONTRATUAIS	0,00
OUTROS ATOS POTENCIAIS ATIVOS	0,00
<b>ATOS POTENCIAIS PASSIVOS</b>	
GARANTIAS E CONTRAGARANTIAS CONCEDIDAS	0,00
OBRIGAÇÕES CONVENIADAS E OUTROS INSTRUMENTOS CONGÊNERES	0,00
OBRIGAÇÕES CONTRATUAIS	0,00
OUTROS ATOS POTENCIAIS PASSIVOS	0,00

---

**QUADRO DO SUPERÁVIT/DÉFICIT FINANCEIRO**

---

	<b>Exercício Atual</b>
<b>TOTAL POR FONTES DE RECURSOS</b>	<b>0,00</b>



**ESTADO DO RIO DE JANEIRO**  
**PREFEITURA MUNICIPAL DE ARARUAMA**  
Comparativo da Receita Orçada com Arrecadada - Anexo 10

Títulos	Orçada	Arrecadada		Diferenças	
		No Período	Até o Período	Para (+)	Para (-)

Para os argumentos utilizados não temos dados para emissão.



**ESTADO DO RIO DE JANEIRO**  
**PREFEITURA MUNICIPAL DE ARARUAMA**  
Comparativo da Despesa Autorizada com a Realizada - Anexo 11

Página: 1 /

Data:

Exercício de 2020

Período de: Janeiro à Dezembro

Especificações	DOTAÇÃO INICIAL	DOTAÇÃO ATUALIZADA	Despesa Empenhada		Saldos

Para os argumentos utilizados não temos dados para emissão.



---

**BALANÇO PATRIMONIAL**

---

	<b>Exercício Atual</b>
<b>ATIVO</b>	
ATIVO CIRCULANTE	81.422,36
CAIXA E EQUIVALENTES DE CAIXA	20.066,93
DEMAIS CRÉDITOS E VALORES A CURTO PRAZO	15.749,75
ESTOQUES	3.173,08
ATIVO NÃO CIRCULANTE	1.144,10
IMOBILIZADO	61.355,43
	61.355,43
<b>PASSIVO E PATRIMÔNIO LÍQUIDO</b>	
PASSIVO CIRCULANTE	81.422,36
FORNECEDORES E CONTAS A PAGAR A CURTO PRAZO	189.293,70
DEMAIS OBRIGAÇÕES A CURTO PRAZO	165.361,36
PASSIVO NAO-CIRCULANTE	23.932,34
OBRIGAÇÕES TRABALHISTAS, PREVIDENCIÁRIAS E ASSISTENCIAIS A PAGAR A LONGO PRAZO	6.266,45
DEMAIS OBRIGAÇÕES A LONGO PRAZO	6.257,56
PATRIMÔNIO LÍQUIDO	8,89
PATRIMÔNIO SOCIAL E CAPITAL SOCIAL	-114.137,79
RESERVAS DE CAPITAL	109,09
RESULTADOS ACUMULADOS	7.589,52
	-121.836,40

---

**QUADRO DOS ATIVOS E PASSIVOS FINANCEIROS E PERMANENTES**

---

	<b>Exercício Atual</b>
<b>ATIVO (I)</b>	
ATIVO FINANCEIRO	81.422,36
ATIVO PERMANENTE	15.749,75
	65.672,61
<b>PASSIVO (II)</b>	
PASSIVO FINANCEIRO	195.560,15
PASSIVO PERMANENTE	189.141,67
	6.418,48
<b>SALDO PATRIMONIAL (III) = (I - II)</b>	-114.137,79

---

**QUADRO DAS CONTAS DE COMPENSAÇÃO**

---

	<b>Exercício Atual</b>
<b>ATOS POTENCIAIS ATIVOS</b>	
GARANTIAS E CONTRAGARANTIAS RECEBIDAS	0,00
DIREITOS CONVENIADOS E OUTROS INSTRUMENTOS CONGÊNERES	0,00
DIREITOS CONTRATUAIS	0,00
OUTROS ATOS POTENCIAIS ATIVOS	0,00
<b>ATOS POTENCIAIS PASSIVOS</b>	
GARANTIAS E CONTRAGARANTIAS CONCEDIDAS	0,00
OBRIGAÇÕES CONVENIADAS E OUTROS INSTRUMENTOS CONGÊNERES	0,00
OBRIGAÇÕES CONTRATUAIS	0,00
OUTROS ATOS POTENCIAIS PASSIVOS	0,00

---

**QUADRO DO SUPERÁVIT/DÉFICIT FINANCEIRO**

---

	<b>Exercício Atual</b>
<b>TOTAL POR FONTES DE RECURSOS</b>	<b>0,00</b>



**ESTADO DO RIO DE JANEIRO**  
**PREFEITURA MUNICIPAL DE ARARUAMA**  
Comparativo da Receita Orçada com Arrecadada - Anexo 10

Títulos	Orçada	Arrecadada		Diferenças	
		No Período	Até o Período	Para (+)	Para (-)

Para os argumentos utilizados não temos dados para emissão.



**ESTADO DO RIO DE JANEIRO**  
**PREFEITURA MUNICIPAL DE ARARUAMA**  
Comparativo da Despesa Autorizada com a Realizada - Anexo 11

Página: 1 /

Data:

Exercício de 2020

Período de: Janeiro à Dezembro

Especificações	DOTAÇÃO INICIAL	DOTAÇÃO ATUALIZADA	Despesa Empenhada		Saldos

Para os argumentos utilizados não temos dados para emissão.



---

**BALANÇO PATRIMONIAL**

---

	<b>Exercício Atual</b>
<b>ATIVO</b>	
ATIVO CIRCULANTE	181.214,60
CAIXA E EQUIVALENTES DE CAIXA	174.890,16
DEMAIS CRÉDITOS E VALORES A CURTO PRAZO	24.575,60
ATIVO NÃO CIRCULANTE	150.314,56
IMOBILIZADO	6.324,44
	6.324,44
<b>PASSIVO E PATRIMÔNIO LÍQUIDO</b>	
PASSIVO CIRCULANTE	181.214,60
FORNECEDORES E CONTAS A PAGAR A CURTO PRAZO	67.674,44
DEMAIS OBRIGAÇÕES A CURTO PRAZO	61.872,88
PATRIMÔNIO LÍQUIDO	5.801,56
PATRIMÔNIO SOCIAL E CAPITAL SOCIAL	113.540,16
RESERVAS DE CAPITAL	10.500,00
RESULTADOS ACUMULADOS	2.358,50
	100.681,66

---

**QUADRO DOS ATIVOS E PASSIVOS FINANCEIROS E PERMANENTES**

---

	<b>Exercício Atual</b>
<b>ATIVO (I)</b>	
ATIVO FINANCEIRO	181.214,60
ATIVO PERMANENTE	24.575,60
	156.639,00
<b>PASSIVO (II)</b>	
PASSIVO FINANCEIRO	67.674,44
PASSIVO PERMANENTE	66.525,13
	1.149,31
<b>SALDO PATRIMONIAL (III) = (I - II)</b>	113.540,16

---

**QUADRO DAS CONTAS DE COMPENSAÇÃO**

---

	<b>Exercício Atual</b>
<b>ATOS POTENCIAIS ATIVOS</b>	
GARANTIAS E CONTRAGARANTIAS RECEBIDAS	0,00
DIREITOS CONVENIADOS E OUTROS INSTRUMENTOS CONGÊNERES	0,00
DIREITOS CONTRATUAIS	0,00
OUTROS ATOS POTENCIAIS ATIVOS	0,00
<b>ATOS POTENCIAIS PASSIVOS</b>	
GARANTIAS E CONTRAGARANTIAS CONCEDIDAS	0,00
OBRIGAÇÕES CONVENIADAS E OUTROS INSTRUMENTOS CONGÊNERES	0,00
OBRIGAÇÕES CONTRATUAIS	0,00
OUTROS ATOS POTENCIAIS PASSIVOS	0,00

---

**QUADRO DO SUPERÁVIT/DÉFICIT FINANCEIRO**

---

	<b>Exercício Atual</b>
<b>TOTAL POR FONTES DE RECURSOS</b>	0,00