

**ESTADO DO RIO DE JANEIRO**  
**MUNICÍPIO DE ARARUAMA**

Demonstrativo da Receita e Despesa segundo as Categorias Econômicas - Anexo 1

ENTIDADE(S): PREFEITURA MUNICIPAL DE ARARUAMA

Página: 1 / 1  
Data de emissão: 16/03/2021  
Exercício de 2020  
Período de: Janeiro à Dezembro  
Despesa: Liquidada

RECEITAS		DESPESAS	
Títulos	Valor	Títulos	Valor
<b>RECEITAS CORRENTES</b>	<b>420.053.668,01</b>	<b>DESPESAS CORRENTES</b>	<b>245.658.048,55</b>
IMPOSTOS, TAXAS E CONTRIBUIÇÕES DE MELHORIA	80.035.612,64	PESSOAL E ENCARGOS SOCIAIS	146.099.715,33
CONTRIBUIÇÕES	14.925.447,82	OUTRAS DESPESAS CORRENTES	99.558.333,22
RECEITA PATRIMONIAL	6.930.851,47		
RECEITA DE SERVIÇOS	23.718,85		
TRANSFERÊNCIAS CORRENTES	316.747.615,95		
OUTRAS RECEITAS CORRENTES	1.390.421,28		
<b>TOTAL</b>	<b>420.053.668,01</b>	<b>SUPERÁVIT</b>	<b>174.395.619,46</b>
SUPERÁVIT DO ORÇAMENTO CORRENTE	174.395.619,46	<b>420.053.668,01</b>	<b>TOTAL</b>
		<b>DESPESAS DE CAPITAL</b>	<b>52.239.651,25</b>
		INVESTIMENTOS	37.660.593,14
		AMORTIZAÇÃO DA DÍVIDA	14.579.058,11
<b>TOTAL</b>	<b>420.053.668,01</b>	<b>SUPERÁVIT</b>	<b>122.155.968,21</b>
Araruama,	16/03/2021	<b>420.053.668,01</b>	<b>TOTAL</b>

Araruama, 16/03/2021  
 Araruama, 16/03/2021  
 Araruama, 16/03/2021



**ESTADO DO RIO DE JANEIRO**  
**MUNICÍPIO DE ARARUAMA**

Receita segundo as Categorias Econômicas - Anexo 2

ENTIDADE(S): PREFEITURA MUNICIPAL DE ARARUAMA

Código	Especificação	Desdobramento	Fonte	"Categoria
1.0.0.0.00.0.0.00.00.00	RECEITAS CORRENTES			420.053.668,01
1.1.0.0.00.0.0.00.00.00	Impostos, Taxas e Contribuições de Melhoria		80.035.612,64	
1.1.1.0.00.0.0.00.00.00	Impostos		74.772.323,45	
1.1.1.3.00.0.0.00.00.00	Impostos sobre a Renda e Proventos de Qualquer Natureza	11.086.228,12		
1.1.1.3.03.0.0.00.00.00	Imposto sobre a Renda - Retido na Fonte	11.086.228,12		
1.1.1.3.03.1.0.00.00.00	Imposto sobre a Renda - Retido na Fonte - Trabalho	8.636.261,54		
1.1.1.3.03.1.1.00.00.00	Imposto sobre a Renda - Retido na Fonte - Trabalho - Principal	8.636.261,54		
1.1.1.3.03.4.0.00.00.00	Imposto sobre a Renda - Retido na Fonte - Outros Rendimentos	2.449.966,58		
1.1.1.3.03.4.1.00.00.00	Imposto sobre a Renda - Retido na Fonte - Outros Rendimentos -	2.449.966,58		
1.1.1.3.03.4.1.01.00.00	Imposto sobre a Renda - Retido na Fonte - Outros Rendimentos -	2.449.966,58		
1.1.1.8.00.0.0.00.00.00	Impostos Específicos de Estados, DF e Municípios	63.272.745,83		
1.1.1.8.01.0.0.00.00.00	Impostos sobre o Patrimônio para Estados/DF/Municípios	43.924.235,54		
1.1.1.8.01.1.0.00.00.00	Imposto sobre a Propriedade Predial e Territorial Urbana	39.746.275,98		
1.1.1.8.01.1.1.00.00.00	Imposto sobre a Propriedade Predial e Territorial Urbana - Principal	30.002.675,48		
	( - ) Restituições			
	( - ) Devolução de Receita			
1.1.1.8.01.1.2.00.00.00	Imposto sobre a Propriedade Predial e Territorial Urbana - Multas e	-5.275,78		
1.1.1.8.01.1.3.00.00.00	Imposto sobre a Propriedade Predial e Territorial Urbana - Dívida	954.056,51		
	( - ) Devolução de Receita			
1.1.1.8.01.1.4.00.00.00	Imposto sobre a Propriedade Predial e Territorial Urbana - Dívida	7.163.760,87		
1.1.1.8.01.4.0.00.00.00	Imposto sobre Transmissão "Inter Vivos" de Bens Imóveis e de	-282,32		
1.1.1.8.01.4.1.00.00.00	Imposto sobre Transmissão "Inter Vivos" de Bens Imóveis e de	1.645.177,68		
	( - ) Restituições			
	( - ) Devolução de Receita			
1.1.1.8.01.4.2.00.00.00	Imposto sobre Transmissão "Inter Vivos" de Bens Imóveis e de	4.177.959,56		
1.1.1.8.02.0.0.00.00.00	Impostos sobre a Produção, circulação de Mercadorias e Serviços	4.200.809,40		
1.1.1.8.02.3.0.00.00.00	Imposto sobre Serviços de Qualquer Natureza	-11.819,68		
1.1.1.8.02.3.1.00.00.00	Imposto sobre Serviços de Qualquer Natureza - Principal	-11.959,52		
	( - ) Restituições			
1.1.1.8.02.3.1.01.00.00	ISSQN - EMPRESA	929,36		
1.1.1.8.02.3.1.02.00.00	ISSQN - PROFISSIONAL AUTÔNOMO	19.348.510,29		
1.1.1.8.02.3.1.03.00.00	ISSQN - EQUIPARADOS A AUTÔNOMOS	19.348.510,29		
1.1.1.8.02.3.2.00.00.00	Imposto sobre Serviços de Qualquer Natureza - Multas e Juros	18.659.627,96		
1.1.1.8.02.3.2.00.00.00	Imposto sobre Serviços de Qualquer Natureza - Dívida Ativa	17.121.233,39		
1.1.1.8.02.3.3.00.00.00	Imposto sobre Serviços de Qualquer Natureza - Dívida Ativa -	-33,20		
1.1.1.8.02.3.3.00.00.00	Imposto sobre Serviços de Qualquer Natureza - Multas e Juros	1.238.635,85		
1.1.1.8.02.3.3.00.00.00	Imposto sobre Serviços de Qualquer Natureza - Dívida Ativa	299.791,92		
1.1.1.8.02.3.4.00.00.00	Imposto sobre Serviços de Qualquer Natureza - Dívida Ativa -	60.929,51		
1.1.1.9.00.0.0.00.00.00	Outros Impostos	483.549,38		
1.1.1.9.01.0.0.00.00.00	Outros Impostos	144.403,44		
1.1.1.9.01.1.0.00.00.00	Outros Impostos	413.349,50		
1.1.1.9.01.1.2.00.00.00	Outros Impostos - Multas e Juros	413.349,50		
1.1.1.9.01.1.2.99.00.00	Outros Impostos - Multas e Juros	413.349,50		
1.1.1.9.01.1.3.00.00.00	Outros Impostos - Dívida Ativa	5.222,97		
1.1.1.9.01.1.3.01.00.00	Outros Impostos - Dívida Ativa	5.222,97		
1.1.1.9.01.1.4.00.00.00	Outros Impostos - Dívida Ativa - Multas e Juros	194.254,57		
1.1.1.9.01.1.4.01.00.00	Outros Impostos - Dívida Ativa - Multas e Juros de Mora da Dívida	194.254,57		
1.1.2.0.00.0.0.00.00.00	Taxas	213.871,96		
1.1.2.1.00.0.0.00.00.00	Taxas pelo Exercício do Poder de Polícia		5.263.289,19	
1.1.2.1.01.0.0.00.00.00	Taxas de Inspeção, Controle e Fiscalização	2.984.732,43		
1.1.2.1.01.1.0.00.00.00	Taxas de Inspeção, Controle e Fiscalização	2.542.742,19		
1.1.2.1.01.1.1.00.00.00	Taxas de Inspeção, Controle e Fiscalização - Principal	2.542.742,19		
1.1.2.1.01.1.1.02.00.00	Taxas de Inspeção, Controle e Fiscalização de Engenhos de	2.338.056,67		
1.1.2.1.01.1.1.03.00.00	Taxas de Inspeção, Controle e Fiscalização de Obras Particulares	156.083,75		
	( - ) Devolução de Receita			
1.1.2.1.01.1.1.04.00.00	Taxas de Inspeção, Controle e Fiscalização de Aparelhos de	165.638,19		
1.1.2.1.01.1.1.06.00.00	Taxas de Inspeção, Controle e Fiscalização - Funcionamento de	-448,86		
	( - ) Restituições			
		741.101,57		
		-486,00		

Mônica C. da Silva  
CRC 1200327-0  
Matrícula: 9813



**ESTADO DO RIO DE JANEIRO**  
**MUNICÍPIO DE ARARUAMA**

Receita segundo as Categorias Econômicas - Anexo 2

ENTIDADE(S): PREFEITURA MUNICIPAL DE ARARUAMA

Página: 2 / 5

Data: 15/03/2021

Exercício de 2020

Período de: Janeiro à Dezembro

Código	Especificação	Desdobramento	Fonte	"Categoria
(-) Devolução de Receita				
1.1.2.1.01.1.1.08.00.00	Taxas de Inspeção, Controle e Fiscalização - Utilização de Área de	-735,10		
1.1.2.1.01.1.1.09.00.00	Taxas de Inspeção, Controle e Fiscalização de Vigilância Sanitária	2.228,23		
1.1.2.1.01.1.1.18.00.00	Taxas de Inspeção, Controle e Fiscalização - Outras Taxas pelo	91.461,86		
1.1.2.1.01.1.2.00.00.00	Taxas de Inspeção, Controle e Fiscalização - Multas e Juros	1.135.552,37		
1.1.2.1.01.1.2.01.00.00	Taxas de Inspeção, Controle e Fiscalização - Multas e Juros de	43.592,89		
1.1.2.1.01.1.3.00.00.00	Taxas de Inspeção, Controle e Fiscalização - Dívida Ativa	43.592,89		
1.1.2.1.01.1.4.00.00.00	Taxas de Inspeção, Controle e Fiscalização - Dívida Ativa - Multas	147.534,37		
1.1.2.1.02.0.0.00.00.00	Taxas de Fiscalização das Telecomunicações	13.558,26		
1.1.2.1.02.2.0.00.00.00	Taxa de Fiscalização de Funcionamento - TFF	31.707,56		
1.1.2.1.02.2.3.00.00.00	Taxa de Fiscalização de Funcionamento - TFF - Dívida Ativa	31.707,56		
1.1.2.1.02.2.3.01.00.00	Taxa de Fiscalização de Funcionamento - TFF - Dívida Ativa	31.707,56		
1.1.2.1.04.0.0.00.00.00	Taxa de Controle e Fiscalização Ambiental	31.707,56		
1.1.2.1.04.1.0.00.00.00	Taxa de Controle e Fiscalização Ambiental	410.282,68		
1.1.2.1.04.1.1.00.00.00	Taxa de Controle e Fiscalização Ambiental - Principal	410.282,68		
1.1.2.1.04.1.1.01.00.00	TAXA CONTROLE E FISCAL. AMBIENTAL- ATIVIDADE	409.186,60		
1.1.2.1.04.1.1.02.00.00	TAXA CONTROLE E FISCAL. AMBIENTAL- ATIVIDADE NÃO	277.781,37		
1.1.2.1.04.1.2.00.00.00	Taxa de Controle e Fiscalização Ambiental - Multas e Juros	131.405,23		
1.1.2.1.04.1.3.00.00.00	Taxa de Controle e Fiscalização Ambiental - Dívida Ativa	797,97		
1.1.2.1.04.1.4.00.00.00	Taxa de Controle e Fiscalização Ambiental - Dívida Ativa - Multas e	239,48		
1.1.2.2.00.0.0.00.00.00	Taxas pela Prestação de Serviços	58,63		
1.1.2.2.01.0.0.00.00.00	Taxas pela Prestação de Serviços	2.278.556,76		
1.1.2.2.01.1.0.00.00.00	Taxas pela Prestação de Serviços	2.278.556,76		
1.1.2.2.01.1.1.00.00.00	Taxas pela Prestação de Serviços - Principal	2.278.556,76		
1.1.2.2.01.1.1.01.00.00	Taxas pela Prestação de Serviços de Coleta de Resíduos Sólidos -	2.276.167,72		
1.1.2.2.01.1.1.02.00.00	Taxas pela Prestação de Serviços de Manutenção de Cemitérios	1.776.689,23		
1.1.2.2.01.1.1.03.00.00	Taxas pela Prestação de Serviços -Mais Valia	68.233,95		
1.1.2.2.01.1.1.10.00.00	Outras Taxas pela Prestação de Serviços - Principal	122.201,92		
(-) Restituições				
1.1.2.2.01.1.2.00.00.00	Taxas pela Prestação de Serviços - Multas e Juros	310.422,25		
1.1.2.2.01.1.3.00.00.00	Taxas pela Prestação de Serviços - Dívida Ativa	-1.379,63		
1.1.2.2.01.1.4.00.00.00	Taxas pela Prestação de Serviços - Dívida Ativa - Multas e Juros	162,03		
1.2.0.0.0.0.00.00.00	Contribuições	1.987,77		
1.2.4.0.0.0.0.00.00.00	Contribuição para o Custeio do Serviço de Iluminação Pública	239,24		
1.2.4.0.0.1.0.00.00.00	Contribuição para o Custeio do Serviço de Iluminação Pública	14.925.447,82		14.925.447,82
1.2.4.0.0.1.1.00.00.00	Contribuição para o Custeio do Serviço de Iluminação Pública -	14.925.447,82		14.925.447,82
1.3.0.0.0.0.00.00.00	Receita Patrimonial	14.925.447,82		
1.3.1.0.0.0.0.00.00.00	Exploração do Patrimônio Imobiliário do Estado			6.930.851,47
1.3.1.0.01.0.0.00.00.00	Aluguéis, Arrendamentos, Foros, Laudêmios, Tarifas de Ocupação			1.099,34
1.3.1.0.01.1.0.00.00.00	Aluguéis e Arrendamentos	1.099,34		
1.3.1.0.01.1.1.00.00.00	Aluguéis e Arrendamentos - Principal	1.099,34		
1.3.1.0.01.1.1.01.00.00	RECEITA DE ALUGUÉIS - PMA	1.099,34		
1.3.2.0.0.0.0.00.00.00	Valores Mobiliários	1.099,34		
1.3.2.1.00.0.0.00.00.00	Juros e Correções Monetárias			528.752,13
1.3.2.1.00.1.0.00.00.00	Remuneração de Depósitos Bancários	528.752,13		
1.3.2.1.00.1.1.00.00.00	Remuneração de Depósitos Bancários - Principal	528.752,13		
1.3.2.1.00.1.1.01.00.00	RENDIMENTOS ROYATIES	528.752,13		
1.3.2.1.00.1.1.02.00.00	RENDIMENTOS FUNDEB	275.794,83		
1.3.2.1.00.1.1.23.00.00	RENDIMENTOS EDUCAÇÃO - PNAE	28.947,81		
1.3.2.1.00.1.1.24.00.00	RENDIMENTOS EDUCAÇÃO - PNATE	4.411,67		
1.3.2.1.00.1.1.25.00.00	RENDIMENTOS EDUCAÇÃO - PDDE	1,93		
1.3.2.1.00.1.1.26.00.00	RENDIMENTOS EDUCAÇÃO - SALÁRIO EDUCAÇÃO	445,44		
1.3.2.1.00.1.1.27.00.00	RENDIMENTOS EDUCAÇÃO - BRASIL ALFABETIZADO	22.883,29		
1.3.2.1.00.1.1.30.00.00	RENDIMENTOS - COSIP	165,67		
1.3.2.1.00.1.1.31.00.00	RENDIMENTOS - Multa de trânsito	3.229,55		
		1.767,68		



**ESTADO DO RIO DE JANEIRO**  
**MUNICÍPIO DE ARARUAMA**

Receita segundo as Categorias Econômicas - Anexo 2

ENTIDADE(S): PREFEITURA MUNICIPAL DE ARARUAMA

Página: 3 / 5

Data: 15/03/2021

Exercício de 2020

Período de: Janeiro à Dezembro

Código	Especificação	Desdobramento	Fonte	"Categoria
1.3.2.1.00.1.1.32.00.00	RENDIMENTOS - CONTRIBUIÇÃO DE INTERVENÇÃO NO	986,34		
1.3.2.1.00.1.1.47.00.00	REND. NÃO VINCULADOS - RECURSOS PRÓPRIOS - PMA	142.227,43		
	(-) Devolução de Receita	-1.948,01		
1.3.2.1.00.1.1.50.00.00	REND. PRACA ESPORTE E CULTURA 3000M	28.623,09		
1.3.2.1.00.1.1.51.00.00	OUTROS RENDIMENTOS DEPOSITOS VINCULADOS	14.845,31		
1.3.2.1.00.1.1.66.00.00	RENDIMENTOS EDUCAÇÃO - CRECHE FAZENDINHA- C/C	1,62		
1.3.2.1.00.1.1.67.00.00	RENDIMENTOS EDUCAÇÃO - PAR EQUIPAMENTOS	815,22		
1.3.2.1.00.1.1.68.00.00	RENDIMENTOS EDUCAÇÃO - CONSTR.QUADRAS ALTEVIR E	115,74		
1.3.2.1.00.1.1.69.00.00	RENDIMENTOS EDUCAÇÃO - EDUCAÇÃO INFANTIL	1.279,11		
1.3.2.1.00.1.1.70.00.00	RENDIMENTOS EDUCAÇÃO - CRECHE TRESVENDAS- C/C	2.187,96		
1.3.2.1.00.1.1.71.00.00	RENDIMENTOS EDUCAÇÃO - CRECHE IGUABINHA	712,56		
1.3.2.1.00.1.1.72.00.00	RENDIMENTOS EDUCAÇÃO - CONSTR. QUADRA ANDERSON	2,03		
1.3.2.1.00.1.1.73.00.00	RENDIMENTOS EDUCAÇÃO - BRASIL CARINHOSO	13,00		
1.3.2.1.00.1.1.74.00.00	RENDIMENTOS EDUCAÇÃO - MOB SAO VICENTE 5154-9	446,79		
1.3.2.1.00.1.1.75.00.00	RENDIMENTOS EDUCAÇÃO - MOB PICADA5154-7	363,30		
1.3.2.1.00.1.1.76.00.00	RENDIMENTOS EDUCAÇÃO - MOBILIARIO CRECHE	432,77		
1.3.6.0.00.0.0.00.00.00	Cessão de Direitos		6.401.000,00	
1.3.6.0.01.0.0.00.00.00	Cessão do Direito de Operacionalização de Pagamentos	6.401.000,00		
1.3.6.0.01.1.0.00.00.00	Cessão do Direito de Operacionalização de Pagamentos	6.401.000,00		
1.3.6.0.01.1.1.00.00.00	Cessão do Direito de Operacionalização de Pagamentos - Principal	6.401.000,00		
1.6.0.0.00.0.0.00.00.00	Receita de Serviços			
1.6.1.0.00.0.0.00.00.00	Serviços Administrativos e Comerciais Gerais		23.718,85	
1.6.1.0.01.0.0.00.00.00	Serviços Administrativos e Comerciais Gerais		23.718,85	
1.6.1.0.01.1.0.00.00.00	Serviços Administrativos e Comerciais Gerais	23.718,85		
1.6.1.0.01.1.1.00.00.00	Serviços Administrativos e Comerciais Gerais - Principal	23.718,85		
1.6.1.0.01.1.1.27.00.00	Serviços Administrativos e Comerciais Gerais - Serviços	23.718,85		
1.7.0.0.00.0.0.00.00.00	Transferências Correntes			
1.7.1.0.00.0.0.00.00.00	Transferências da União e de suas Entidades		316.747.615,95	
1.7.1.8.00.0.0.00.00.00	Transferências da União - Especifica Estados, DF e Municípios	187.786.036,14		
1.7.1.8.01.0.0.00.00.00	Participação na Receita da União	40.994.987,65		
1.7.1.8.01.2.0.00.00.00	Cota-Parte do Fundo de Participação dos Municípios - Cota Mensal	40.952.813,97		
1.7.1.8.01.2.1.00.00.00	Cota-Parte do Fundo de Participação dos Municípios - Cota Mensal	49.378.310,32		
	(-) Dedução para Formação do FUNDEB	-8.425.496,35		
1.7.1.8.01.5.0.00.00.00	Cota-Parte do Imposto Sobre a Propriedade Territorial Rural	42.173,68		
1.7.1.8.01.5.1.00.00.00	Cota-Parte do Imposto Sobre a Propriedade Territorial Rural -	52.716,93		
	(-) Dedução para Formação do FUNDEB	-10.543,25		
1.7.1.8.02.0.0.00.00.00	Transferência da Compensação Financeira pela Exploração de	121.472.192,16		
1.7.1.8.02.2.0.00.00.00	Cota-parte da Compensação Financeira de Recursos Minerais -	153.683,36		
1.7.1.8.02.2.1.00.00.00	Cota-parte da Compensação Financeira de Recursos Minerais -	153.683,36		
1.7.1.8.02.3.0.00.00.00	Cota-parte Royalties ? Compensação Financeira pela Produção de	99.373.331,73		
1.7.1.8.02.3.1.00.00.00	Cota-parte Royalties ? Compensação Financeira pela Produção de	99.373.331,73		
1.7.1.8.02.4.0.00.00.00	Cota-parte Royalties pelo Excedente da Produção do Petróleo ? Lei	20.966.156,03		
1.7.1.8.02.4.1.00.00.00	Cota-parte Royalties pelo Excedente da Produção do Petróleo ? Lei	20.966.156,03		
1.7.1.8.02.5.0.00.00.00	Cota-parte Royalties pela Participação Especial ? Lei nº 9.478/97,	301.924,15		
1.7.1.8.02.5.1.00.00.00	Cota-parte Royalties pela Participação Especial ? Lei nº 9.478/97,	301.924,15		
1.7.1.8.02.6.0.00.00.00	Cota-Parte do Fundo Especial do Petróleo ? FEP	677.096,89		
1.7.1.8.02.6.1.00.00.00	Cota-Parte do Fundo Especial do Petróleo ? FEP - Principal	677.096,89		
1.7.1.8.05.0.0.00.00.00	Transferências de Recursos do Fundo Nacional do Desenvolvimento	12.946.959,96		
1.7.1.8.05.1.0.00.00.00	Transferências do Salário-Educação	10.909.240,04		
1.7.1.8.05.1.1.00.00.00	Transferências do Salário-Educação - Principal	10.909.240,04		
1.7.1.8.05.2.0.00.00.00	Transferências Diretas do FNDE referentes ao Programa Dinheiro	13.800,00		
1.7.1.8.05.2.1.00.00.00	Transferências Diretas do FNDE referentes ao Programa Dinheiro	13.800,00		
1.7.1.8.05.3.0.00.00.00	Transferências Diretas do FNDE referentes ao Programa Nacional	2.023.919,92		
1.7.1.8.05.3.1.00.00.00	Transferências Diretas do FNDE referentes ao Programa Nacional	2.023.919,92		
1.7.1.8.99.0.0.00.00.00	Outras Transferências da União	12.371.896,37		



**ESTADO DO RIO DE JANEIRO**  
**MUNICÍPIO DE ARARUAMA**

Receita segundo as Categorias Econômicas - Anexo 2

ENTIDADE(S): PREFEITURA MUNICIPAL DE ARARUAMA

Código	Especificação	Desdobramento	Fonte	"Categoria
1.7.1.8.99.1.0.00.00.00	Outras Transferências da União			
1.7.1.8.99.1.1.00.00.00	Outras Transferências da União - Principal	12.371.896,37		
1.7.1.8.99.1.1.04.00.00	Complementação financiamento AFM COVID-19	12.371.896,37		
1.7.2.0.00.0.0.00.00.00	Transferências dos Estados e do Distrito Federal e de suas Entidades	12.371.896,37		
1.7.2.8.00.0.0.00.00.00	Transferências dos Estados - Específica Estados, DF e Municípios	54.381.228,26	54.381.228,26	
1.7.2.8.01.0.0.00.00.00	Participação na Receita dos Estados	50.800.874,63		
1.7.2.8.01.1.0.00.00.00	Cota-Parte do ICMS	40.919.232,01		
1.7.2.8.01.1.1.00.00.00	Cota-Parte do ICMS - Principal	51.149.040,15		
	( - ) Dedução para Formação do FUNDEB	-10.229.808,14		
1.7.2.8.01.2.0.00.00.00	Cota-Parte do IPVA	8.636.275,39		
1.7.2.8.01.2.1.00.00.00	Cota-Parte do IPVA - Principal	10.795.344,33		
	( - ) Dedução para Formação do FUNDEB	-2.159.068,94		
1.7.2.8.01.3.0.00.00.00	Cota-Parte do IPI - Municípios	1.150.734,76		
1.7.2.8.01.3.1.00.00.00	Cota-Parte do IPI - Municípios - Principal	1.438.418,49		
	( - ) Dedução para Formação do FUNDEB	-287.683,73		
1.7.2.8.01.4.0.00.00.00	Cota-Parte da Contribuição de Intervenção no Domínio Econômico	94.632,47		
1.7.2.8.01.4.1.00.00.00	Cota-Parte da Contribuição de Intervenção no Domínio Econômico	94.632,47		
1.7.2.8.02.0.0.00.00.00	Transferência da Cota-parte da Compensação Financeira (25%)	3.580.353,63		
1.7.2.8.02.3.0.00.00.00	Cota-parte Royalties ? Compensação Financeira pela Produção do	3.580.353,63		
1.7.2.8.02.3.1.00.00.00	Cota-parte Royalties ? Compensação Financeira pela Produção do	3.580.353,63		
1.7.5.0.00.0.0.00.00.00	Transferências de Outras Instituições Públicas			74.580.351,55
1.7.5.8.00.0.0.00.00.00	Transferências de Outras Instituições Públicas - Específica E/M	74.580.351,55		
1.7.5.8.01.0.0.00.00.00	Transferências de Recursos do Fundo de Manutenção e	74.580.351,55		
1.7.5.8.01.1.0.00.00.00	Transferências de Recursos do Fundo de Manutenção e	74.580.351,55		
1.7.5.8.01.1.1.00.00.00	Transferências de Recursos do Fundo de Manutenção e	74.580.351,55		
1.7.5.8.01.1.1.01.00.00	FUNDEB PARCELA FPM	5.735.176,38		
1.7.5.8.01.1.1.03.00.00	FUNDEB PARCELA ICMS	58.678.965,73		
1.7.5.8.01.1.1.04.00.00	FUNDEB PARCELA IPI/EXP	1.677.057,06		
1.7.5.8.01.1.1.05.00.00	FUNDEB PARCELA FEP	2.182.654,12		
1.7.5.8.01.1.1.06.00.00	FUNDEB PARCELA ITR	10.717,33		
1.7.5.8.01.1.1.07.00.00	FUNDEB PARCELA IPVA	4.579.431,26		
1.7.5.8.01.1.1.08.00.00	FUNDEB PARCELA ITCMD	1.716.349,67		
1.9.0.0.00.0.0.00.00.00	Outras Receitas Correntes			1.390.421,28
1.9.1.0.00.0.0.00.00.00	Multas Administrativas, Contratuais e Judiciais			375.747,62
1.9.1.0.01.0.0.00.00.00	Multas Previstas em Legislação Específica	373.525,29		
1.9.1.0.01.1.0.00.00.00	Multas Previstas em Legislação Específica	373.525,29		
1.9.1.0.01.1.1.00.00.00	Multas Previstas em Legislação Específica - Principal	373.525,29		
1.9.1.0.01.1.1.01.00.00	Multas previstas na Legislação de Trânsito	374.281,59		
	( - ) Devolução de Receita	-756,30		
1.9.1.0.07.0.0.00.00.00	Multas Aplicadas pelos Tribunais de Contas	2.222,33		
1.9.1.0.07.1.0.00.00.00	Multas Aplicadas pelos Tribunais de Contas	2.222,33		
1.9.1.0.07.1.1.00.00.00	Multas Aplicadas pelos Tribunais de Contas - TCE-RJ	2.222,33		
1.9.9.0.00.0.0.00.00.00	Demais Receitas Correntes			1.014.673,66
1.9.9.0.99.0.0.00.00.00	Outras Receitas	1.014.673,66		
1.9.9.0.99.1.0.00.00.00	Outras Receitas - Primárias	1.014.673,66		
1.9.9.0.99.1.1.00.00.00	Outras Receitas - Primárias - Principal	1.014.673,66		
1.9.9.0.99.1.1.03.00.00	Outras Receitas - Principal	93,03		
1.9.9.0.99.1.1.05.00.00	Folha Verde	11.799,00		
1.9.9.0.99.1.1.06.00.00	Teatro	900,00		
1.9.9.0.99.1.1.08.00.00	Ferry boat	116.150,00		
1.9.9.0.99.1.1.09.00.00	Lei Aldir Blanc	885.731,63		



**ESTADO DO RIO DE JANEIRO**  
**MUNICÍPIO DE ARARUAMA**

Receita segundo as Categorias Econômicas - Anexo 2

ENTIDADE(S): PREFEITURA MUNICIPAL DE ARARUAMA

Página: 5 / 5

Data: 15/03/2021

Exercício de 2020

Período de: Janeiro à Dezembro

Código	Especificação	Desdobramento	Fonte	"Categoria
--------	---------------	---------------	-------	------------

**Total Geral: 420.053.668,01**

Araruama, 15/03/2021

Mônica da Silveira  
CRC/RJ 20053-1  
Matrícula: 98137



# ESTADO DE RIO DE JANEIRO MUNICÍPIO DE ARARUAMA

Demonstrativo da Despesa por Funções, Subfunções e Programas Conforme o Vínculo com os Recursos - Anexo 08

ENTIDADE(S): PREFEITURA MUNICIPAL DE ARARUAMA

Código	Especificação	Ordinário	Vinculado	Total
03	ESSENCIAL À JUSTIÇA			
03.122	ADMINISTRAÇÃO GERAL	0,00	2.600,00	2.600,00
03.122.0006	GUARDA MUNICÍPIAL MODERNA	0,00	2.600,00	2.600,00
03.122.0006.1003	REAPARELHAMENTO PARA SEGURANCA	0,00	2.600,00	2.600,00
04	ADMINISTRAÇÃO			
04.122	ADMINISTRAÇÃO GERAL	46.668.923,99	11.988.378,53	58.657.302,52
04.122.0007	MODERNIZACAO DA ESTRUTURA ADMINISTRATIVA	43.845.437,10	8.410.264,30	52.255.701,40
04.122.0007.1002	REEQUIPAMENTO DAS UNIDADES ADMINISTRATIVAS	2.700,00	33.510,85	36.210,85
04.122.0018	NOVA FROTA	2.700,00	33.510,85	36.210,85
04.122.0018.1010	MODERNIZACAO DA FROTA	461.200,72	1.612.530,30	2.073.731,02
04.122.0025	MODERNIZACAO DE PROPRIOS MUNICIPAIS	461.200,72	1.612.530,30	2.073.731,02
04.122.0025.1018	AMPLIACAO E REFORMA DOS PROPRIOS MUNICIPAIS	4.500,00	0,00	4.500,00
04.122.0041	DECISOES JUDICIAIS	4.500,00	0,00	4.500,00
04.122.0041.2032	CUMPRIMENTO DE SENTECAS JUDICIAIS	220.339,31	0,00	220.339,31
04.122.0042	OUVIDORIA ATIVA	220.339,31	0,00	220.339,31
04.122.0042.2030	MANUTENCAO DOS SERVICOS ADMINISTRATIVOS GERAIS	3.054,00	0,00	3.054,00
04.122.0046	GESTAO ADMINISTRATIVA	3.054,00	0,00	3.054,00
04.122.0046.2029	INFORMATIZACAO E MODERNIZACAO TECNOLOGICA	43.153.643,07	6.764.223,15	49.917.866,22
04.122.0046.2030	MANUTENCAO DOS SERVICOS ADMINISTRATIVOS GERAIS	286.205,10	2.679.813,59	2.966.018,69
04.122.0046.2031	REMUNERACAO DE PESSOAL E ENCARGOS SOCIAIS	1.614.201,73	2.047.668,65	3.661.870,38
04.122.0046.2042	SERVICOS CONCESSIONADOS	40.366.752,35	0,00	40.366.752,35
04.129	ADMINISTRAÇÃO DE RECEITAS	886.483,89	2.036.740,91	2.923.224,80
04.129.0046	GESTAO ADMINISTRATIVA	1.920.449,67	3.250.832,07	5.171.281,74
04.129.0046.2030	MANUTENCAO DOS SERVICOS ADMINISTRATIVOS GERAIS	1.920.449,67	3.250.832,07	5.171.281,74
04.131	COMUNICAÇÃO SOCIAL	1.920.449,67	3.250.832,07	5.171.281,74
04.131.0047	POLITICA DE COMUNICACAO SOCIAL	854.037,22	327.282,16	1.181.319,38
04.131.0047.2185	PUBLICIDADE DE ATOS OFICIAIS	854.037,22	327.282,16	1.181.319,38
04.131.0047.2186	PUBLICIDADE INSTITUCIONAL	654.160,97	327.282,16	981.443,13
04.122	ADMINISTRAÇÃO GERAL	199.876,25	0,00	199.876,25
04.122.0075	ARARUAMA SEGURANÇA JÁ	49.000,00	0,00	49.000,00
04.122.0075.2225	ARARUAMA SEGURANÇA JÁ	49.000,00	0,00	49.000,00
06	SEGURANÇA PÚBLICA			
06.122	ADMINISTRAÇÃO GERAL	116.192,00	117.800,04	233.992,04
06.122.0006	GUARDA MUNICÍPIAL MODERNA	36.000,00	78.041,00	114.041,00
		36.000,00	78.041,00	114.041,00



**ESTADO DE RIO DE JANEIRO**  
**MUNICÍPIO DE ARARUAMA**

Demonstrativo da Despesa por Funções, Subfunções e Programas Conforme o Vínculo com os Recursos - Anexo 08  
ENTIDADE(S): PREFEITURA MUNICIPAL DE ARARUAMA

Código	Especificação	Ordinário	Vinculado	Total
06.122.0006.1003	REAPARELHAMENTO PARA SEGURANCA	36.000,00	78.041,00	114.041,00
06.182	DEFESA CIVIL	0,00	10.000,00	10.000,00
06.182.0011	DEFESA CIVIL FORTALECIDA	0,00	10.000,00	10.000,00
06.182.0011.1006	REAPARELHAMENTO DA DEFESA CIVIL	0,00	10.000,00	10.000,00
06.122	ADMINISTRAÇÃO GERAL	0,00	10.000,00	10.000,00
06.122.0046	GESTAO ADMINISTRATIVA	80.192,00	29.759,04	109.951,04
06.122.0046.2030	MANUTENCAO DOS SERVICOS ADMINISTRATIVOS GERAIS	80.192,00	29.759,04	109.951,04
12	EDUCAÇÃO	2.094.936,57	151.476.371,03	153.571.307,60
12.306	ALIMENTAÇÃO E NUTRIÇÃO	230.120,20	13.669.080,31	13.899.200,51
12.306.0012	GESTAO DA POLITICA DA EDUCACAO	230.120,20	13.669.080,31	13.899.200,51
12.306.0012.2046	MANUTENCAO DA MERENDA	230.120,20	13.669.080,31	13.899.200,51
12.361	ENSINO FUNDAMENTAL	827.209,89	115.247.181,26	116.074.391,15
12.361.0012	GESTAO DA POLITICA DA EDUCACAO	827.209,89	115.247.181,26	116.074.391,15
12.361.0012.2029	INFORMATIZACAO E MODERNIZACAO TECNOLÓGICA	0,00	294.448,00	294.448,00
12.361.0012.2031	REMUNERACAO DE PESSOAL E ENCARGOS SOCIAIS	66.360,00	28.838.835,46	28.905.195,46
12.361.0012.2042	SERVICOS CONCESSIONADOS	68.002,89	1.091.000,00	1.159.002,89
12.361.0012.2054	CAPACITACAO DE PROFISSIONAL DA EDUCACAO	0,00	109.510,18	109.510,18
12.361.0012.2056	FORNECIMENTO DE MATERIAL DIDATICO EPEDAGOGICO	0,00	133.690,00	133.690,00
12.361.0012.2058	MANUTENCAO DAS UNIDADES ESCOLARES	662.449,03	10.339.370,88	11.001.819,91
12.361.0012.2061	MANUTENCAO DO PROGRAMA - PNATE	30.397,97	3.431.630,49	3.462.028,46
12.361.0012.2062	REMUNERACAO DE PESSOAL E ENCARGOS SOCIAIS - FUNDEB 60%	0,00	61.806.029,81	61.806.029,81
12.361.0012.2063	REMUNERACAO DE PESSOAL E ENCARGOS SOCIAIS - FUNDEB 40%	0,00	9.202.666,44	9.202.666,44
12.362	ENSINO MÉDIO	1.500,00	0,00	1.500,00
12.362.0012	GESTAO DA POLITICA DA EDUCACAO	1.500,00	0,00	1.500,00
12.362.0012.2058	MANUTENCAO DAS UNIDADES ESCOLARES	1.500,00	0,00	1.500,00
12.363	ENSINO PROFISSIONAL	603.965,84	0,00	603.965,84
12.363.0012	GESTAO DA POLITICA DA EDUCACAO	603.965,84	0,00	603.965,84
12.363.0012.2031	REMUNERACAO DE PESSOAL E ENCARGOS SOCIAIS	33.285,75	0,00	33.285,75
12.363.0012.2066	MANUTENCAO DA ESCOLA POLITECNICA	570.680,09	0,00	570.680,09
12.364	ENSINO SUPERIOR	0,00	248.000,00	248.000,00
12.364.0012	GESTAO DA POLITICA DA EDUCACAO	0,00	248.000,00	248.000,00
12.364.0012.2192	MANUTENCAO DO TRANSPORTE UNIVERSITARIO	0,00	248.000,00	248.000,00
12.365	EDUCAÇÃO INFANTIL	0,00	248.000,00	248.000,00
12.365.0012	GESTAO DA POLITICA DA EDUCACAO	0,00	10.516.816,79	10.516.816,79
12.365.0012.2031	REMUNERACAO DE PESSOAL E ENCARGOS SOCIAIS	0,00	10.516.816,79	10.516.816,79



**ESTADO DE RIO DE JANEIRO**  
**MUNICÍPIO DE ARARUAMA**



Demonstrativo da Despesa por Funções, Subfunções e Programas Conforme o Vínculo com os Recursos - Anexo 08

ENTIDADE(S): PREFEITURA MUNICIPAL DE ARARUAMA

Código	Especificação	Ordinário	Vinculado	Total
12.365.0012.2042	SERVICOS CONCESSIONADOS	0,00	252.000,00	252.000,00
12.365.0012.2048	MINHA CASA, MEU TRABALHO	0,00	1.023.850,00	1.023.850,00
12.365.0012.2056	FORNECIMENTO DE MATERIAL DIDATICO EPEDAGOGICO	0,00	102.876,30	102.876,30
12.365.0012.2058	MANUTENCAO DAS UNIDADES ESCOLARES	0,00	3.876.289,10	3.876.289,10
12.365.0012.2062	REMUNERACAO DE PESSOAL E ENCARGOS SOCIAIS - FUNDEB 60%	0,00	4.153.912,51	4.153.912,51
12.365.0012.2063	REMUNERACAO DE PESSOAL E ENCARGOS SOCIAIS - FUNDEB 40%	0,00	1.096.144,51	1.096.144,51
12.366	EDUCAÇÃO DE JOVENS E ADULTOS	0,00	938,31	938,31
12.366.0012	GESTAO DA POLITICA DA EDUCACAO	0,00	938,31	938,31
12.366.0012.2031	REMUNERACAO DE PESSOAL E ENCARGOS SOCIAIS	0,00	938,31	938,31
12.361	ENSINO FUNDAMENTAL	0,00	938,31	938,31
12.361.0014	ESCOLA DE QUALIDADE	0,00	9.506.685,72	9.506.685,72
12.361.0014.1009	CONSTRUCAO, AMPLIACAO, REFORMA E REEQUIPAMENTO DAS UNIDADES ESCOLARES	0,00	9.506.685,72	9.506.685,72
12.365	EDUCAÇÃO INFANTIL	0,00	9.506.685,72	9.506.685,72
12.365.0014	ESCOLA DE QUALIDADE	12.000,00	1.614.253,40	1.626.253,40
12.365.0014.1009	CONSTRUCAO, AMPLIACAO, REFORMA E REEQUIPAMENTO DAS UNIDADES ESCOLARES	12.000,00	1.614.253,40	1.626.253,40
12.122	ADMINISTRAÇÃO GERAL	12.000,00	1.614.253,40	1.626.253,40
12.122.0046	GESTAO ADMINISTRATIVA	420.140,64	673.415,24	1.093.555,88
12.122.0046.2029	INFORMATIZACAO E MODERNIZACAO TECNOLOGICA	368.692,07	359.865,40	728.557,47
12.122.0046.2030	MANUTENCAO DOS SERVICOS ADMINISTRATIVOS GERAIS	0,00	229.972,10	229.972,10
12.122.0046.2042	SERVICOS CONCESSIONADOS	227.553,61	96.031,53	323.585,14
12.122.0046.2059	MANUTENCAO DE CONSELHOS	130.698,46	33.861,77	164.560,23
12.122.0053	ALIMENTACAO E TRANSPORTE	10.440,00	0,00	10.440,00
12.122.0053.2188	AUXILIO FINANCEIRO AO SERVIDOR	51.448,57	313.549,84	364.998,41
13	CULTURA	51.448,57	313.549,84	364.998,41
13.392	DIFUSÃO CULTURAL	682.601,98	71.009,55	753.611,53
13.392.0013	MODERNIZACAO, AMPLIACAO E EXPANSAO CULTURAL	682.601,98	29.926,60	712.528,58
13.392.0013.2072	EVENTOS ARTISTICOS E CULTURAIS	682.601,98	29.926,60	712.528,58
13.122	ADMINISTRAÇÃO GERAL	682.601,98	29.926,60	712.528,58
13.122.0046	GESTAO ADMINISTRATIVA	0,00	41.082,95	41.082,95
13.122.0046.2030	MANUTENCAO DOS SERVICOS ADMINISTRATIVOS GERAIS	0,00	41.082,95	41.082,95
15	URBANISMO	0,00	41.082,95	41.082,95
15.451	INFRA-ESTRUTURA URBANA	1.795.715,33	79.889.025,56	81.684.740,89
15.451.0019	OBRAS PUBLICAS	19.648,63	38.987.947,36	39.007.595,99
15.451.0019.1011	OBRAS DE INFRA-ESTRUTURA E DRENAGEM	18.530,04	2.625.460,67	2.643.990,71
15.451.0020	VIA PUBLICA DE QUALIDADE	18.530,04	2.625.460,67	2.643.990,71
		1.118,59	36.362.486,69	36.363.605,28



# ESTADO DE RIO DE JANEIRO MUNICÍPIO DE ARARUAMA

Demonstrativo da Despesa por Funções, Subfunções e Programas Conforme o Vínculo com os Recursos - Anexo 08  
ENTIDADE(S): PREFEITURA MUNICIPAL DE ARARUAMA

Página: 4 / 6

Data de Emissão: 23/03/2021

Exercício de 2020

Período de: Janeiro à Dezembro

Código	Especificação	Ordinário	Vinculado	Total
15.451.0020.1012	PAVIMENTACAO DE VIAS PUBLICAS	1.118,59	36.362.486,69	36.363.605,28
15.452	SERVIÇOS URBANOS			
15.452.0032	GESTAO DA POLITICA DE SERVICOS PUBLICOS	1.776.066,70	40.901.078,20	42.677.144,90
15.452.0032.2096	MANUTENCAO DA COLETA DE LIXO	1.776.066,70	40.901.078,20	42.677.144,90
15.452.0032.2097	MANUTENCAO DA ILUMINACAO PUBLICA	0,00	6.842.675,60	6.842.675,60
15.452.0032.2098	MANUTENCAO DA LIMPEZA URBANA	87.408,78	14.030.117,59	14.117.526,37
15.452.0032.2099	MANUTENCAO E CONSERVACAO DE VIAS ELOGRADOUROS PUBLICOS	0,00	10.047.019,00	10.047.019,00
15.452.0032.2100	MANUTENCAO E CONSERVACAO DE PRACAS,CALCADAS E CENTROS DE LAZER	216.165,16	8.942.490,15	9.158.655,31
		1.472.492,76	1.038.775,86	2.511.268,62
18	GESTÃO AMBIENTAL			
18.541	PRESERVAÇÃO E CONSERVAÇÃO AMBIENTAL	276.637,78	986.561,17	1.263.198,95
18.541.0033	GESTAO DAS POLITICAS AMBIENTAIS	16.011,96	32.854,08	48.866,04
18.541.0033.2189	CONSERVANDO O AMBIENTE	16.011,96	32.854,08	48.866,04
18.542	CONTROLE AMBIENTAL	16.011,96	32.854,08	48.866,04
18.542.0033	GESTAO DAS POLITICAS AMBIENTAIS	120.857,19	485.915,73	606.772,92
18.542.0033.2189	CONSERVANDO O AMBIENTE	120.857,19	485.915,73	606.772,92
18.543	RECUPERAÇÃO DE ÁREAS DEGRADADAS	120.857,19	485.915,73	606.772,92
18.543.0033	GESTAO DAS POLITICAS AMBIENTAIS	50.443,23	431.602,11	482.045,34
18.543.0033.2189	CONSERVANDO O AMBIENTE	50.443,23	431.602,11	482.045,34
18.544	RECURSOS HÍDRICOS	50.443,23	431.602,11	482.045,34
18.544.0033	GESTAO DAS POLITICAS AMBIENTAIS	40.498,00	0,00	40.498,00
18.544.0033.2189	CONSERVANDO O AMBIENTE	40.498,00	0,00	40.498,00
18.122	ADMINISTRAÇÃO GERAL	40.498,00	0,00	40.498,00
18.122.0046	GESTAO ADMINISTRATIVA	48.827,40	36.189,25	85.016,65
18.122.0046.2030	MANUTENCAO DOS SERVICOS ADMINISTRATIVOS GERAIS	48.827,40	36.189,25	85.016,65
20	AGRICULTURA			
20.122	ADMINISTRAÇÃO GERAL	429.009,53	829.876,10	1.258.885,63
20.122.0017	AGRICULTURA E PESCA	19.803,88	214.849,20	234.653,08
20.122.0017.1008	REVITALIZACAO DA ATIVIDADE AGRICOLAE PESQUEIRA	19.803,88	214.849,20	234.653,08
20.606	EXTENSÃO RURAL	19.803,88	214.849,20	234.653,08
20.606.0031	GESTAO DA POLITICA DE AGRICULTURA	43.647,50	240.737,05	284.384,55
20.606.0031.2080	PROMOCAO DE FEIRAS E EVENTOS AGROPECUARIOS	43.647,50	240.737,05	284.384,55
20.606.0031.2082	APOIO AO PEQUENO AGRICULTOR	0,00	36.320,00	36.320,00
20.304	VIGILÂNCIA SANITÁRIA	43.647,50	204.417,05	248.064,55
20.304.0074	GESTÃO DA POLÍTICA SANITÁRIA ANIMAL	365.558,15	374.289,85	739.848,00
20.304.0074.2209	IMPLEMENTAÇÃO E MANUTENÇÃO DA CLÍNICA ANIMAL NO PARQUE DE EXPOSIÇÃO DE ARARUAMA	365.558,15	374.289,85	739.848,00

**ESTADO DE RIO DE JANEIRO**  
**MUNICÍPIO DE ARARUAMA**

Demonstrativo da Despesa por Funções, Subfunções e Programas Conforme o Vínculo com os Recursos - Anexo 08  
ENTIDADE(S): PREFEITURA MUNICIPAL DE ARARUAMA

Página: 5 / 6  
Data de Emissão: 23/03/2021

Exercício de 2020  
Período de: Janeiro à Dezembro  
Despesa: Empenhada

Código	Especificação	Ordinário	Vinculado	Total
23	COMÉRCIO E SERVIÇO	329.032,83	1.251.947,24	1.580.980,07
23.695	TURISMO	329.032,83	1.251.947,24	1.580.980,07
23.695.0034	GESTAO DA POLITICA DE TURISMO	329.032,83	1.251.947,24	1.580.980,07
23.695.0034.2051	PROMOCAO DO TURISMO	278.092,83	1.251.947,24	1.530.040,07
23.695.0034.2055	FESTAS POPULARES	50.940,00	0,00	50.940,00
26	TRANSPORTE	2.492.726,31	1.491.429,71	3.984.156,02
26.782	TRANSPORTE RODOVIÁRIO	682.668,18	1.491.429,71	2.174.097,89
26.782.0046	GESTAO ADMINISTRATIVA	682.668,18	1.491.429,71	2.174.097,89
26.782.0046.2043	MANUTENCAO DA FROTA DE VEICULOS	681.334,84	1.193.861,81	1.875.196,65
26.782.0046.2044	AMPLIAR E MANUTENCAO DA SINALIZACAODE TRANSITO	1.333,34	297.567,90	298.901,24
26.843	SERVIÇO DA DÍVIDA INTERNA	1.810.058,13	0,00	1.810.058,13
26.843.0046	GESTAO ADMINISTRATIVA	1.810.058,13	0,00	1.810.058,13
26.843.0046.3042	AMORTIZAÇÃO E ENCARGOS DE DÍVIDA- IBASMA	1.810.058,13	0,00	1.810.058,13
27	DESPORTO E LAZER	57.713,54	61.446,00	119.159,54
27.812	DESPORTO COMUNITÁRIO	57.713,54	61.446,00	119.159,54
27.812.0035	GESTAO DA POLITICA DE ESPORTE E LAZER	57.713,54	61.446,00	119.159,54
27.812.0035.2052	PROMOCAO DO ESPORTE E DO ATLETA	51.123,54	61.446,00	112.569,54
27.812.0035.2089	EVENTOS ESPORTIVOS	6.590,00	0,00	6.590,00
28	ENCARGOS ESPECIAIS	10.145.548,86	5.803.424,14	15.948.973,00
28.843	SERVIÇO DA DÍVIDA INTERNA	8.356.417,34	4.473.117,54	12.829.534,88
28.843.0049	DÍVIDA INTERNA	8.356.417,34	4.473.117,54	12.829.534,88
28.843.0049.3034	AMORTIZACAO E ENCARGOS DA DÍVIDA -FGTS	10.000,00	0,00	10.000,00
28.843.0049.3035	AMORTIZACAO E ENCARGOS DA DÍVIDA -INSS	6.069.704,56	572.098,69	6.641.803,25
28.843.0049.3036	AMORTIZACAO E ENCARGOS DA DÍVIDA -VALE VERDE	0,00	56.072,34	56.072,34
28.843.0049.3039	AMORTIZACAO E ENCARGOS DA DÍVIDA -RFB (EMPRESA PUBLICAS)	2.276.712,78	3.844.946,51	6.121.659,29
28.846	OUTROS ENCARGOS ESPECIAIS	1.789.131,52	1.330.306,60	3.119.438,12
28.846.0050	ENCARGOS SOCIAIS	1.789.131,52	1.330.306,60	3.119.438,12
28.846.0050.2040	CONTRIBUICOES SOCIAIS	1.789.131,52	1.330.306,60	3.119.438,12

Total:

65.089.038,72

253.969.869,07

319.058.907,79

\_\_\_\_\_  
LUCIANA FERREIRA LIMA  
COORDENADORA

\_\_\_\_\_  
JOSÉ DOMINGUES EURICO  
SECRETÁRIO MUNICIPAL

Mônica C. de Silva  
CRC/SJ: 10052/0-1  
Matrícula: 00019-2



# ESTADO DO RIO DE JANEIRO MUNICÍPIO DE ARARUAMA

Comparativo da Receita Orçada com Arrecadada - Anexo 10  
ENTIDADE(S): PREFEITURA MUNICIPAL DE ARARUAMA

Página: 1 / 11  
Data: 23/03/2021  
Exercício de 2020  
Período de: Janeiro à Dezembro

Títulos	Orçada	Arrecadada		Diferenças	
		No Período	Até o Período	Para (+)	Para (-)
1.1.1.3.03.1.1.00.00.00 - Imposto sobre a Renda - Retido na Fonte - Trabalho - Principal	5.276.500,00	8.636.261,54	8.636.261,54	3.359.761,54	0,00
0100 - RECURSOS PROPRIOS	3.165.890,00	4.836.306,51	4.836.306,51	1.670.416,51	0,00
0110 - APLICAÇÃO EDUCAÇÃO 25%	1.319.130,00	2.331.790,65	2.331.790,65	1.012.660,65	0,00
0120 - APLICAÇÃO SAÚDE 15%	791.480,00	1.468.164,38	1.468.164,38	676.684,38	0,00
1.1.1.3.03.4.1.01.00.00 - Imposto sobre a Renda - Retido na Fonte - Outros Rendimentos - Principal	0,00	2.449.966,58	2.449.966,58	2.449.966,58	0,00
0100 - RECURSOS PROPRIOS	0,00	1.371.981,32	1.371.981,32	1.371.981,32	0,00
0110 - APLICAÇÃO EDUCAÇÃO 25%	0,00	661.490,90	661.490,90	661.490,90	0,00
0120 - APLICAÇÃO SAÚDE 15%	0,00	416.494,36	416.494,36	416.494,36	0,00
1.1.1.8.01.1.1.00.00.00 - Imposto sobre a Propriedade Predial e Territorial Urbana - Principal	25.869.000,00	29.983.563,24	29.983.563,24	4.114.563,24	0,00
0100 - RECURSOS PROPRIOS	15.521.400,00	16.801.142,87	16.801.142,87	1.279.742,87	0,00
0110 - APLICAÇÃO EDUCAÇÃO 25%	6.467.250,00	8.100.940,54	8.100.940,54	1.633.690,54	0,00
0120 - APLICAÇÃO SAÚDE 15%	3.880.350,00	5.100.592,07	5.100.592,07	1.220.242,07	0,00
(-) Restituições	0,00	-13.836,46	-13.836,46	-13.836,46	0,00
(-) 0100 - RECURSOS PROPRIOS	0,00	-13.836,46	-13.836,46	-13.836,46	0,00
(-) Devolução de Receita	0,00	-5.275,78	-5.275,78	-5.275,78	0,00
(-) 0100 - RECURSOS PROPRIOS	0,00	-2.599,07	-2.599,07	-2.599,07	0,00
(-) 0110 - APLICAÇÃO EDUCAÇÃO 25%	0,00	-1.642,53	-1.642,53	-1.642,53	0,00
(-) 0120 - APLICAÇÃO SAÚDE 15%	0,00	-1.034,18	-1.034,18	-1.034,18	0,00
1.1.1.8.01.1.2.00.00.00 - Imposto sobre a Propriedade Predial e Territorial Urbana - Multas e Ju	1.038.900,00	954.056,51	954.056,51	0,00	84.843,49
0100 - RECURSOS PROPRIOS	623.330,00	534.271,42	534.271,42	0,00	89.058,58
0110 - APLICAÇÃO EDUCAÇÃO 25%	259.730,00	257.595,34	257.595,34	0,00	2.134,66
0120 - APLICAÇÃO SAÚDE 15%	155.840,00	162.189,75	162.189,75	6.349,75	0,00
1.1.1.8.01.1.3.00.00.00 - Imposto sobre a Propriedade Predial e Territorial Urbana - Dívida Ativ	6.752.800,00	7.163.478,55	7.163.478,55	410.678,55	0,00
0100 - RECURSOS PROPRIOS	4.051.680,00	4.011.706,08	4.011.706,08	0,00	39.973,92
0110 - APLICAÇÃO EDUCAÇÃO 25%	1.688.200,00	1.934.215,39	1.934.215,39	246.015,39	0,00
0120 - APLICAÇÃO SAÚDE 15%	1.012.920,00	1.217.839,40	1.217.839,40	204.919,40	0,00
(-) Devolução de Receita	0,00	-282,32	-282,32	-282,32	0,00
(-) 0100 - RECURSOS PROPRIOS	0,00	-158,10	-158,10	-158,10	0,00
(-) 0110 - APLICAÇÃO EDUCAÇÃO 25%	0,00	-76,23	-76,23	-76,23	0,00
(-) 0120 - APLICAÇÃO SAÚDE 15%	0,00	-47,99	-47,99	-47,99	0,00
1.1.1.8.01.1.4.00.00.00 - Imposto sobre a Propriedade Predial e Territorial Urbana - Dívida Ativ	2.700.100,00	1.645.177,68	1.645.177,68	0,00	1.054.922,32
0100 - RECURSOS PROPRIOS	1.620.050,00	921.299,35	921.299,35	0,00	698.750,65
0110 - APLICAÇÃO EDUCAÇÃO 25%	675.030,00	444.197,89	444.197,89	0,00	230.832,11
0120 - APLICAÇÃO SAÚDE 15%	405.020,00	279.680,44	279.680,44	0,00	125.339,56



**ESTADO DO RIO DE JANEIRO**  
**MUNICÍPIO DE ARARUAMA**

Comparativo da Receita Orçada com Arrecadada - Anexo 10  
ENTIDADE(S): PREFEITURA MUNICIPAL DE ARARUAMA

Página: 2 / 11  
Data: 23/03/2021  
Exercício de 2020  
Período de: Janeiro à Dezembro

Títulos	Orçada	Arrecadada		Diferenças	
		No Período	Até o Período	Para (+)	Para (-)
1.1.1.8.01.4.1.00.00 - Imposto sobre Transmissão "Inter Vivos" de Bens Imóveis e de Direitos Reais sobre Imóveis	4.675.000,00	4.177.030,20	4.177.030,20	0,00	497.969,80
0100 - RECURSOS PROPRIOS	2.805.000,00	2.352.453,35	2.352.453,35	0,00	452.546,65
0110 - APLICAÇÃO EDUCAÇÃO 25%	1.168.750,00	1.134.218,43	1.134.218,43	0,00	34.531,57
0120 - APLICAÇÃO SAÚDE 15%	701.250,00	714.137,62	714.137,62	12.887,62	0,00
(-) Restituições	0,00	-11.819,68	-11.819,68	-11.819,68	0,00
(-) 0100 - RECURSOS PROPRIOS	0,00	-11.819,68	-11.819,68	-11.819,68	0,00
(-) Devolução de Receita	0,00	-11.819,68	-11.819,68	-11.819,68	0,00
(-) 0100 - RECURSOS PROPRIOS	0,00	-11.959,52	-11.959,52	-11.959,52	0,00
(-) 0110 - APLICAÇÃO EDUCAÇÃO 25%	0,00	-6.697,34	-6.697,34	-6.697,34	0,00
(-) 0120 - APLICAÇÃO SAÚDE 15%	0,00	-3.229,07	-3.229,07	-3.229,07	0,00
(-) 0100 - RECURSOS PROPRIOS	0,00	-2.033,11	-2.033,11	-2.033,11	0,00
1.1.1.8.01.4.2.00.00 - Imposto sobre Transmissão "Inter Vivos" de Bens Imóveis e de Direitos Reais sobre Imóveis	4.000,00	929,36	929,36	0,00	3.070,64
0100 - RECURSOS PROPRIOS	2.400,00	520,45	520,45	0,00	1.879,55
0110 - APLICAÇÃO EDUCAÇÃO 25%	1.000,00	250,94	250,94	0,00	749,06
0120 - APLICAÇÃO SAÚDE 15%	600,00	157,97	157,97	0,00	442,03
1.1.1.8.01.4.4.00.00 - Imposto sobre Transmissão "Inter Vivos" de Bens Imóveis e de Direitos Reais sobre Imóveis	114.000,00	0,00	0,00	0,00	114.000,00
0100 - RECURSOS PROPRIOS	68.400,00	0,00	0,00	0,00	68.400,00
0110 - APLICAÇÃO EDUCAÇÃO 25%	28.500,00	0,00	0,00	0,00	28.500,00
0120 - APLICAÇÃO SAÚDE 15%	17.100,00	0,00	0,00	0,00	17.100,00
1.1.1.8.02.3.1.01.00.00 - ISSQN - EMPRESA	7.859.304,00	17.121.200,19	17.121.200,19	9.261.896,19	0,00
0100 - RECURSOS PROPRIOS	4.715.574,00	9.588.419,96	9.588.419,96	4.872.845,96	0,00
0110 - APLICAÇÃO EDUCAÇÃO 25%	1.964.830,00	4.622.408,17	4.622.408,17	2.657.578,17	0,00
0120 - APLICAÇÃO SAÚDE 15%	1.178.900,00	2.910.405,26	2.910.405,26	1.731.505,26	0,00
(-) Restituições	0,00	-33,20	-33,20	-33,20	0,00
(-) 0100 - RECURSOS PROPRIOS	0,00	-33,20	-33,20	-33,20	0,00
1.1.1.8.02.3.1.02.00.00 - ISSQN - PROFISSIONAL AUTÔNOMO	462.312,00	1.238.635,85	1.238.635,85	776.323,85	0,00
0100 - RECURSOS PROPRIOS	277.382,00	693.635,89	693.635,89	416.253,89	0,00
0110 - APLICAÇÃO EDUCAÇÃO 25%	115.580,00	334.431,90	334.431,90	218.851,90	0,00
0120 - APLICAÇÃO SAÚDE 15%	69.350,00	210.568,06	210.568,06	141.218,06	0,00
1.1.1.8.02.3.1.03.00.00 - ISSQN - EQUIPARADOS A AUTÔNOMOS	924.624,00	299.791,92	299.791,92	0,00	624.832,08
0100 - RECURSOS PROPRIOS	554.764,00	167.883,43	167.883,43	0,00	386.880,57
0110 - APLICAÇÃO EDUCAÇÃO 25%	231.160,00	80.943,85	80.943,85	0,00	150.216,15
0120 - APLICAÇÃO SAÚDE 15%	138.700,00	50.964,64	50.964,64	0,00	87.735,36
1.1.1.8.02.3.2.00.00.00 - Imposto sobre Serviços de Qualquer Natureza - Multas e Juros	307.840,00	60.929,51	60.929,51	0,00	246.910,49
0100 - RECURSOS PROPRIOS	184.700,00	34.120,46	34.120,46	0,00	150.579,54



# ESTADO DO RIO DE JANEIRO MUNICÍPIO DE ARARUAMA

Comparativo da Receita Orçada com Arrecadada - Anexo 10

ENTIDADE(S): PREFEITURA MUNICIPAL DE ARARUAMA

Página: 3 / 11

Data: 23/03/2021

Exercício de 2020

Período de: Janeiro à Dezembro

Títulos	Orçada	Arrecadada		Diferenças	
		No Período	Até o Período	Para (+)	Para (-)
0110 - APLICAÇÃO EDUCAÇÃO 25%	76.960,00	16.451,02	16.451,02	0,00	60.508,98
0120 - APLICAÇÃO SAÚDE 15%	46.180,00	10.358,03	10.358,03	0,00	35.821,97
1.1.1.8.02.3.3.00.00.00 - Imposto sobre Serviços de Qualquer Natureza - Dívida Ativa	570.070,00	483.549,38	483.549,38	0,00	86.520,62
0100 - RECURSOS PROPRIOS	342.030,00	270.787,67	270.787,67	0,00	71.242,33
0110 - APLICAÇÃO EDUCAÇÃO 25%	142.520,00	130.558,31	130.558,31	0,00	11.961,69
0120 - APLICAÇÃO SAÚDE 15%	85.520,00	82.203,40	82.203,40	0,00	3.316,60
1.1.1.8.02.3.4.00.00.00 - Imposto sobre Serviços de Qualquer Natureza - Dívida Ativa - Multas e Juros de Mora	114.000,00	144.403,44	144.403,44	30.403,44	0,00
0100 - RECURSOS PROPRIOS	68.400,00	80.865,86	80.865,86	12.465,86	0,00
0110 - APLICAÇÃO EDUCAÇÃO 25%	28.500,00	38.988,95	38.988,95	10.488,95	0,00
0120 - APLICAÇÃO SAÚDE 15%	17.100,00	24.548,63	24.548,63	7.448,63	0,00
1.1.1.9.01.1.2.99.00.00 - Outros impostos - Multas e Juros	136.820,00	5.222,97	5.222,97	0,00	131.597,03
0100 - RECURSOS PROPRIOS	136.820,00	5.222,97	5.222,97	0,00	131.597,03
1.1.1.9.01.1.3.01.00.00 - Outros Impostos - Dívida Ativa	2.077.810,00	194.254,57	194.254,57	0,00	1.883.555,43
0100 - RECURSOS PROPRIOS	2.077.810,00	194.254,57	194.254,57	0,00	1.883.555,43
1.1.1.9.01.1.4.01.00.00 - Outros Impostos - Dívida Ativa - Multas e Juros de Mora da Dívida Ativa	17.100,00	213.871,96	213.871,96	196.771,96	0,00
0100 - RECURSOS PROPRIOS	17.100,00	213.871,96	213.871,96	196.771,96	0,00
1.1.2.1.01.1.1.02.00.00 - Taxas de Inspeção, Controle e Fiscalização de Engenheiros de Publicidade	113.900,00	156.083,75	156.083,75	42.183,75	0,00
0100 - RECURSOS PROPRIOS	113.900,00	156.083,75	156.083,75	42.183,75	0,00
1.1.2.1.01.1.1.03.00.00 - Taxas de Inspeção, Controle e Fiscalização de Obras Particulares - Pr	508.210,00	165.189,33	165.189,33	0,00	343.020,67
0100 - RECURSOS PROPRIOS	508.210,00	165.638,19	165.638,19	0,00	342.571,81
(-) Devolução de Receita	0,00	-448,86	-448,86	-448,86	0,00
(-) 0100 - RECURSOS PROPRIOS	0,00	-448,86	-448,86	-448,86	0,00
1.1.2.1.01.1.1.04.00.00 - Taxas de Inspeção, Controle e Fiscalização de Aparelhos de Transporte	46.630,00	47.660,66	47.660,66	1.030,66	0,00
0100 - RECURSOS PROPRIOS	46.630,00	47.660,66	47.660,66	1.030,66	0,00
1.1.2.1.01.1.1.05.00.00 - Taxas de Inspeção, Controle e Fiscalização - Apreensão e Depósito - Pr	2.470,00	0,00	0,00	0,00	2.470,00
0100 - RECURSOS PROPRIOS	2.470,00	0,00	0,00	0,00	2.470,00
1.1.2.1.01.1.1.06.00.00 - Taxas de Inspeção, Controle e Fiscalização - Funcionamento de Estabele	123.600,00	739.880,47	739.880,47	616.280,47	0,00
0100 - RECURSOS PROPRIOS	123.600,00	741.101,57	741.101,57	617.501,57	0,00
(-) Restituições	0,00	-486,00	-486,00	-486,00	0,00
(-) 0100 - RECURSOS PROPRIOS	0,00	-486,00	-486,00	-486,00	0,00
(-) Devolução de Receita	0,00	-735,10	-735,10	-735,10	0,00
(-) 0100 - RECURSOS PROPRIOS	0,00	-735,10	-735,10	-735,10	0,00
1.1.2.1.01.1.1.08.00.00 - Taxas de Inspeção, Controle e Fiscalização - Utilização de Área de Dom	40.160,00	2.228,23	2.228,23	0,00	37.931,77
0100 - RECURSOS PROPRIOS	40.160,00	2.228,23	2.228,23	0,00	37.931,77



**ESTADO DO RIO DE JANEIRO**  
**MUNICÍPIO DE ARARUAMA**

Comparativo da Receita Orçada com Arrecadada - Anexo 10  
ENTIDADE(S): PREFEITURA MUNICIPAL DE ARARUAMA

Página: 4 / 11  
Data: 23/03/2021  
Exercício de 2020  
Período de: Janeiro à Dezembro

Títulos	Orçada	Arrecadada		Diferenças	
		No Período	Até o Período	Para (+)	Para (-)
1.1.2.1.01.1.1.09.00.00 - Taxas de Inspeção, Controle e Fiscalização de Vigilância Sanitária (Sa	69.500,00	91.461,86	91.461,86	21.961,86	0,00
0100 - RECURSOS PROPRIOS	69.500,00	91.461,86	91.461,86	21.961,86	0,00
1.1.2.1.01.1.1.18.00.00 - Taxas de Inspeção, Controle e Fiscalização - Outras Taxas pelo Poder d	1.140.130,00	1.135.552,37	1.135.552,37	0,00	4.577,63
0100 - RECURSOS PROPRIOS	1.140.130,00	1.135.552,37	1.135.552,37	0,00	4.577,63
1.1.2.1.01.1.2.01.00.00 - Taxas de Inspeção, Controle e Fiscalização - Multas e Juros de Mora	570,00	43.592,89	43.592,89	43.022,89	0,00
0100 - RECURSOS PROPRIOS	570,00	43.592,89	43.592,89	43.022,89	0,00
1.1.2.1.01.1.3.00.00.00 - Taxas de Inspeção, Controle e Fiscalização - Dívida Ativa	0,00	147.534,37	147.534,37	147.534,37	0,00
0100 - RECURSOS PROPRIOS	0,00	147.534,37	147.534,37	147.534,37	0,00
1.1.2.1.01.1.4.00.00.00 - Taxas de Inspeção, Controle e Fiscalização - Dívida Ativa - Multas e Juros	0,00	147.534,37	147.534,37	147.534,37	0,00
0100 - RECURSOS PROPRIOS	0,00	147.534,37	147.534,37	147.534,37	0,00
1.1.2.1.02.2.3.01.00.00 - Taxa de Fiscalização de Funcionamento - TFF - Dívida Ativa	0,00	13.558,26	13.558,26	13.558,26	0,00
0100 - RECURSOS PROPRIOS	0,00	13.558,26	13.558,26	13.558,26	0,00
1.1.2.1.04.1.1.01.00.00 - TAXA CONTROLE E FISCAL - AMBIENTAL- ATIVIDADE INDUSTRIAL	0,00	31.707,56	31.707,56	31.707,56	0,00
0100 - RECURSOS PROPRIOS	0,00	31.707,56	31.707,56	31.707,56	0,00
1.1.2.1.04.1.1.02.00.00 - TAXA CONTROLE E FISCAL - AMBIENTAL- ATIVIDADE NÃO INDUSTRIAL	154.950,00	277.781,37	277.781,37	122.831,37	0,00
0100 - RECURSOS PROPRIOS	154.950,00	277.781,37	277.781,37	122.831,37	0,00
1.1.2.1.04.1.2.00.00.00 - Taxa de Controle e Fiscalização Ambiental - Multas e Juros	130,00	131.405,23	131.405,23	131.275,23	0,00
0100 - RECURSOS PROPRIOS	130,00	131.405,23	131.405,23	131.275,23	0,00
1.1.2.1.04.1.3.00.00.00 - Taxa de Controle e Fiscalização Ambiental - Dívida Ativa	0,00	797,97	797,97	797,97	0,00
0100 - RECURSOS PROPRIOS	0,00	797,97	797,97	797,97	0,00
1.1.2.1.04.1.4.00.00.00 - Taxa de Controle e Fiscalização Ambiental - Dívida Ativa - Multas e Juros	0,00	239,48	239,48	239,48	0,00
0100 - RECURSOS PROPRIOS	0,00	239,48	239,48	239,48	0,00
1.1.2.2.01.1.1.01.00.00 - Taxas pela Prestação de Serviços de Coleta de Resíduos Sólidos - Princ	0,00	58,63	58,63	58,63	0,00
0100 - RECURSOS PROPRIOS	0,00	58,63	58,63	58,63	0,00
1.1.2.2.01.1.1.02.00.00 - Taxas pela Prestação de Serviços de Manutenção de Cemitérios Municipal	7.451.060,00	1.776.689,23	1.776.689,23	0,00	5.674.370,77
0100 - RECURSOS PROPRIOS	7.451.060,00	1.776.689,23	1.776.689,23	0,00	5.674.370,77
1.1.2.2.01.1.1.03.00.00 - Taxas pela Prestação de Serviços -Mais Valia	23.910,00	68.233,95	68.233,95	44.323,95	0,00
0100 - RECURSOS PROPRIOS	23.910,00	68.233,95	68.233,95	44.323,95	0,00
1.1.2.2.01.1.1.10.00.00 - Outras Taxas pela Prestação de Serviços - Principal	25.000,00	122.201,92	122.201,92	97.201,92	0,00
0100 - RECURSOS PROPRIOS	25.000,00	122.201,92	122.201,92	97.201,92	0,00
1.1.2.2.01.1.2.00.00.00 - Taxas pela Prestação de Serviços - Multas e Juros	1.726.700,00	309.042,62	309.042,62	0,00	1.417.657,38
0100 - RECURSOS PROPRIOS	1.726.700,00	309.042,62	309.042,62	0,00	1.417.657,38
(-) Restituições	0,00	-1.379,63	-1.379,63	-1.379,63	0,00
(-) 0100 - RECURSOS PROPRIOS	0,00	-1.379,63	-1.379,63	-1.379,63	0,00
1.1.2.2.01.1.2.00.00.00 - Taxas pela Prestação de Serviços - Multas e Juros	0,00	162,03	162,03	162,03	0,00
0100 - RECURSOS PROPRIOS	0,00	162,03	162,03	162,03	0,00





**ESTADO DO RIO DE JANEIRO**  
**MUNICÍPIO DE ARARUAMA**

Comparativo da Receita Orçada com Arrecadada - Anexo 10  
ENTIDADE(S): PREFEITURA MUNICIPAL DE ARARUAMA

Página: 5 / 11  
Data: 23/03/2021  
Exercício de 2020  
Período de: Janeiro à Dezembro

Títulos	Orçada	Arrecadada		Diferenças	
		No Período	Até o Período	Para (+)	Para (-)
1.1.2.2.01.1.3.00.00.00 - Taxas pela Prestação de Serviços - Dívida Ativa	0,00	1.987,77	1.987,77	1.987,77	0,00
0100 - RECURSOS PROPRIOS	0,00	1.987,77	1.987,77	1.987,77	0,00
1.1.2.2.01.1.4.00.00.00 - Taxas pela Prestação de Serviços - Dívida Ativa - Multas e Juros	0,00	239,24	239,24	239,24	0,00
0100 - RECURSOS PROPRIOS	0,00	239,24	239,24	239,24	0,00
1.2.4.0.00.1.1.00.00.00 - Contribuição para o Custeio do Serviço de Iluminação Pública - Principal	12.259.100,00	14.925.447,82	14.925.447,82	2.666.347,82	0,00
0103 - COSIP	12.259.100,00	14.925.447,82	14.925.447,82	2.666.347,82	0,00
1.3.1.0.01.1.1.01.00.00 - RECEITA DE ALUGUÉIS - PMA	18.100,00	1.099,34	1.099,34	0,00	17.000,66
0100 - RECURSOS PROPRIOS	18.100,00	1.099,34	1.099,34	0,00	17.000,66
1.3.1.0.02.1.1.01.00.00 - OUTRAS RECEITAS - BENS PÚBLICOS	1.077.200,00	0,00	0,00	0,00	1.077.200,00
0100 - RECURSOS PROPRIOS	1.077.200,00	0,00	0,00	0,00	1.077.200,00
1.3.2.1.00.1.1.01.00.00 - RENDIMENTOS ROYALTIES	68.400,00	275.794,83	275.794,83	207.394,83	0,00
0101 - ROYALTIES	68.400,00	275.794,83	275.794,83	207.394,83	0,00
0121 - ROYALTIES - LIBRA	48.400,00	231.749,78	231.749,78	183.349,78	0,00
0133 - BÔNUS PRÉ-SAL	20.000,00	41.044,67	41.044,67	21.044,67	0,00
1.3.2.1.00.1.1.02.00.00 - RENDIMENTOS FUNDEB	0,00	3.000,38	3.000,38	3.000,38	0,00
0201 - FUNDEB 40%	125.420,00	28.947,81	28.947,81	0,00	96.472,19
0202 - FUNDEB 60%	50.168,00	13.052,72	13.052,72	0,00	37.115,28
1.3.2.1.00.1.1.23.00.00 - RENDIMENTOS EDUCAÇÃO - PNAE	75.252,00	15.895,09	15.895,09	0,00	59.356,91
0274 - FNDE- PNAE	55.130,00	4.411,67	4.411,67	0,00	50.718,33
1.3.2.1.00.1.1.24.00.00 - RENDIMENTOS EDUCAÇÃO - PNATE	55.130,00	4.411,67	4.411,67	0,00	50.718,33
0273 - PNATE- FNDE	22.800,00	1,93	1,93	0,00	22.798,07
1.3.2.1.00.1.1.25.00.00 - RENDIMENTOS EDUCAÇÃO - PDDE	22.800,00	1,93	1,93	0,00	22.798,07
0275 - FNDE - PDDE	11.520,00	445,44	445,44	0,00	11.074,56
1.3.2.1.00.1.1.26.00.00 - RENDIMENTOS EDUCAÇÃO - SALÁRIO EDUCAÇÃO	11.520,00	445,44	445,44	0,00	11.074,56
0206 - SALARIO Educação	262.230,00	22.883,29	22.883,29	0,00	239.346,71
1.3.2.1.00.1.1.27.00.00 - RENDIMENTOS EDUCAÇÃO - BRASIL ALFABETIZADO	262.230,00	22.883,29	22.883,29	0,00	239.346,71
0244 - BRASIL ALFABETIZADO	5.700,00	165,67	165,67	0,00	5.534,33
1.3.2.1.00.1.1.28.00.00 - RENDIMENTOS EDUCAÇÃO - PAR-CAMINHODA ESCOLA- C/C 51672-04	5.700,00	165,67	165,67	0,00	5.534,33
0271 - PAR- PLANO Ação ARTICULADA - ONIBUS ESCO	10.280,00	0,00	0,00	0,00	10.280,00
1.3.2.1.00.1.1.29.00.00 - RENDIMENTOS EDUCAÇÃO - COBERT:QUADRA NAIR VALADARES- PAC204620/2013	10.280,00	0,00	0,00	0,00	10.280,00
0205 - PAC 2 - COBERTURA QUADRA NAIR VALADARES	5.700,00	0,00	0,00	0,00	5.700,00
1.3.2.1.00.1.1.30.00.00 - RENDIMENTOS - COSIP	5.700,00	0,00	0,00	0,00	5.700,00
0103 - COSIP	22.800,00	3.229,55	3.229,55	0,00	5.700,00
1.3.2.1.00.1.1.31.00.00 - RENDIMENTOS - Multa de trânsito	22.800,00	3.229,55	3.229,55	0,00	19.570,45
	57.000,00	1.767,68	1.767,68	0,00	19.570,45
					55.232,32



**ESTADO DO RIO DE JANEIRO**  
**MUNICÍPIO DE ARARUAMA**

Comparativo da Receita Orçada com Arrecadada - Anexo 10  
ENTIDADE(S): PREFEITURA MUNICIPAL DE ARARUAMA

Página: 6 / 11  
Data: 23/03/2021  
Exercício de 2020  
Período de: Janeiro à Dezembro

Títulos	Orçada	Arrecadada		Diferenças	
		No Período	Até o Período	Para (+)	Para (-)
0105 - MULTA DE TRANSITO	57.000,00	1.767,68	1.767,68	0,00	55.232,32
1.3.2.1.00.1.1.32.00.00 - RENDIMENTOS - CONTRIBUIÇÃO DE INTERVENÇÃO NO DOMÍNIO ECONÓMICO	1.140,00	986,34	986,34	0,00	153,66
0102 - CIDE	1.140,00	986,34	986,34	0,00	153,66
1.3.2.1.00.1.1.47.00.00 - REND. NÃO VINCULADOS - RECURSOS PRÓPRIOS - PMA	672.660,00	140.279,42	140.279,42	0,00	532.380,58
0100 - RECURSOS PROPRIOS	403.595,00	127.596,34	127.596,34	0,00	275.998,66
0102 - CIDE	0,00	21,66	21,66	21,66	0,00
0103 - COSIP	0,00	2.537,28	2.537,28	2.537,28	0,00
0110 - APLICAÇÃO EDUCAÇÃO 25%	168.165,00	9.255,11	9.255,11	0,00	158.909,89
0120 - APLICAÇÃO SAÚDE 15%	100.900,00	2.213,73	2.213,73	0,00	98.686,27
0130 - FOLHA VERDE	0,00	265,67	265,67	265,67	0,00
0131 - TEATRO	0,00	118,56	118,56	118,56	0,00
0362 - LEI ALDIR BLANC	0,00	219,08	219,08	219,08	0,00
( - ) Devolução de Receita	0,00	-1.948,01	-1.948,01	-1.948,01	0,00
( - ) 0100 - RECURSOS PROPRIOS	0,00	-1.948,01	-1.948,01	-1.948,01	0,00
1.3.2.1.00.1.1.50.00.00 - REND. PRACA ESPORTE E CULTURA 3000M	0,00	-1.948,01	-1.948,01	-1.948,01	0,00
0223 - PAC - 2 CONSTRUÇÃO DA PEC- PRAÇA DE ESPO	0,00	28.623,09	28.623,09	28.623,09	0,00
1.3.2.1.00.1.1.51.00.00 - OUTROS RENDIMENTOS DEPOSITOS VINCULADOS	0,00	28.623,09	28.623,09	28.623,09	0,00
0100 - RECURSOS PROPRIOS	0,00	14.845,31	14.845,31	14.845,31	0,00
0200 - RECURSOS DE CONVENIOS	0,00	0,05	0,05	0,05	0,00
0242 - PRO - INFRA	0,00	14.032,49	14.032,49	14.032,49	0,00
0252 - T.C. 0352885-32/2011/MCIDADES/CAIXA	0,00	798,38	798,38	798,38	0,00
0272 - PROINFÂNCIA CONSTR. CRECHE C/C 35166-0	0,00	13,10	13,10	13,10	0,00
0351 - PAR 201302093	0,00	0,02	0,02	0,02	0,00
1.3.2.1.00.1.1.66.00.00 - RENDIMENTOS EDUCAÇÃO - CRECHE FAZENDINHA- C/C 35166-0	0,00	1,27	1,27	1,27	0,00
0272 - PROINFÂNCIA CONSTR. CRECHE C/C 35166-0	0,00	1,62	1,62	1,62	0,00
1.3.2.1.00.1.1.67.00.00 - RENDIMENTOS EDUCAÇÃO - PAR EQUIPAMENTOS	0,00	1,62	1,62	1,62	0,00
0295 - PAR - PLANO DE Ação ARTICULADA FNDE	0,00	815,22	815,22	815,22	0,00
1.3.2.1.00.1.1.68.00.00 - RENDIMENTOS EDUCAÇÃO - CONSTR.QUADRAS ALTEVIR E CELIA - T.C. PAC205337	0,00	815,22	815,22	815,22	0,00
0251 - PAC 2 - CONSTR. QUADRAS E.M. ALTEVIR E	0,00	115,74	115,74	115,74	0,00
1.3.2.1.00.1.1.69.00.00 - RENDIMENTOS EDUCAÇÃO - EDUCAÇÃO INFANTIL	0,00	115,74	115,74	115,74	0,00
0237 - MANUTENÇÃO DA EDUCAÇÃO INFANTIL	0,00	1.279,11	1.279,11	1.279,11	0,00
1.3.2.1.00.1.1.70.00.00 - RENDIMENTOS EDUCAÇÃO - CRECHE TRESVENDAS- C/C 38186-1	0,00	1.279,11	1.279,11	1.279,11	0,00
0292 - CONSTR. CRECHE TRES VENDAS	0,00	2.187,96	2.187,96	2.187,96	0,00
1.3.2.1.00.1.1.71.00.00 - RENDIMENTOS EDUCAÇÃO - CRECHE IGUABINHA	0,00	2.187,96	2.187,96	2.187,96	0,00
	0,00	712,56	712,56	712,56	0,00

*Handwritten signature*



# ESTADO DO RIO DE JANEIRO MUNICÍPIO DE ARARUAMA

Comparativo da Receita Orçada com Arrecadada - Anexo 10  
ENTIDADE(S): PREFEITURA MUNICIPAL DE ARARUAMA

Página: 7 / 11  
Data: 23/03/2021  
Exercício de 2020  
Período de: Janeiro à Dezembro

Títulos	Orçada	Arrecadada		Diferenças	
		No Período	Até o Período	Para (+)	Para (-)
0225 - PAC2-CONST. CRECHE IGUABINHA - C/C 45027	0,00	712,56	712,56	712,56	0,00
1.3.2.1.00.1.1.72.00.00 - RENDIMENTOS EDUCAÇÃO - CONSTR. QUADRA ANDERSON D. OLIVEIRA - C/C 45090	0,00	2,03	2,03	2,03	0,00
0301 - CONST. QUADRA POLIESP. ANDERSON D. OLIVEIRA	0,00	2,03	2,03	2,03	0,00
1.3.2.1.00.1.1.73.00.00 - RENDIMENTOS EDUCAÇÃO - BRASIL CARINHOSO	0,00	13,00	13,00	13,00	0,00
0312 - FNDE- BRASIL CARINHOSO - C/C 48502-0	0,00	13,00	13,00	13,00	0,00
1.3.2.1.00.1.1.74.00.00 - RENDIMENTOS EDUCAÇÃO - MOB SAO VICENTE 5154-9	0,00	446,79	446,79	446,79	0,00
0336 - CRECHE SAO VICENTE CC 51546-9	0,00	446,79	446,79	446,79	0,00
1.3.2.1.00.1.1.75.00.00 - RENDIMENTOS EDUCAÇÃO - MOB PICADA5154-7	0,00	363,30	363,30	363,30	0,00
0335 - CRECHE PICADA CC - 51547-7	0,00	363,30	363,30	363,30	0,00
1.3.2.1.00.1.1.76.00.00 - RENDIMENTOS EDUCAÇÃO - MOBILIARIO CRECHE IGUABINHA CC 52210-4	0,00	432,77	432,77	432,77	0,00
0344 - MODILIARIO CRECHE IGUABINHA- CC 52210-04	0,00	432,77	432,77	432,77	0,00
1.3.6.0.01.1.1.00.00.00 - Cessão do Direito de Operacionalização de Pagamentos - Principal	0,00	432,77	432,77	432,77	0,00
0100 - RECURSOS PROPRIOS	0,00	6.401.000,00	6.401.000,00	6.401.000,00	0,00
1.6.1.0.01.1.1.27.00.00 - Serviços Administrativos e Comerciais Gerais - Serviços Administrativo	0,00	6.401.000,00	6.401.000,00	6.401.000,00	0,00
0100 - RECURSOS PROPRIOS	57.000,00	23.718,85	23.718,85	0,00	33.281,15
1.7.1.8.01.2.1.00.00.00 - Cota-Parte do Fundo de Participação dos Municípios - Cota Mensal - Principal	57.000,00	23.718,85	23.718,85	0,00	33.281,15
0100 - RECURSOS PROPRIOS	32.829.335,00	40.952.813,97	40.952.813,97	8.123.478,97	0,00
0110 - APLICAÇÃO EDUCAÇÃO 25%	24.622.000,00	27.651.853,91	27.651.853,91	3.029.853,91	0,00
0120 - APLICAÇÃO SAÚDE 15%	10.259.170,00	13.332.143,72	13.332.143,72	3.072.973,72	0,00
( - ) Dedução para Formação do FUNDEB	6.155.500,00	8.394.312,69	8.394.312,69	2.238.812,69	0,00
( - ) 0110 - APLICAÇÃO EDUCAÇÃO 25%	-8.207.335,00	-8.425.496,35	-8.425.496,35	-218.161,35	0,00
1.7.1.8.01.5.1.00.00.00 - Cota-Parte do Imposto Sobre a Propriedade Territorial Rural - Principal	-8.207.335,00	-8.425.496,35	-8.425.496,35	-218.161,35	0,00
0100 - RECURSOS PROPRIOS	58.410,00	42.173,68	42.173,68	0,00	16.236,32
0110 - APLICAÇÃO EDUCAÇÃO 25%	40.520,00	29.521,47	29.521,47	0,00	10.998,53
0120 - APLICAÇÃO SAÚDE 15%	16.880,00	14.233,59	14.233,59	0,00	2.646,41
( - ) Dedução para Formação do FUNDEB	10.130,00	8.961,87	8.961,87	0,00	1.168,13
( - ) 0110 - APLICAÇÃO EDUCAÇÃO 25%	-9.120,00	-10.543,25	-10.543,25	-1.423,25	0,00
1.7.1.8.02.2.1.00.00.00 - Cota-partes da Compensação Financeira de Recursos Minerais - CFEM - Principal	-9.120,00	-10.543,25	-10.543,25	-1.423,25	0,00
0100 - RECURSOS PROPRIOS	110.250,00	153.683,36	153.683,36	43.433,36	0,00
1.7.1.8.02.3.1.00.00.00 - Cota-partes Royalties ? Compensação Financeira pela Produção de Petróleo ? Lei nº 7.990	110.250,00	153.683,36	153.683,36	43.433,36	0,00
0101 - ROYALTES	81.400.000,00	99.373.331,73	99.373.331,73	17.973.331,73	0,00
0121 - ROYALTIES - LIBRA	79.200.000,00	96.939.194,61	96.939.194,61	17.739.194,61	0,00
1.7.1.8.02.4.1.00.00.00 - Cota-partes Royalties pelo Excedente da Produção do Petróleo ? Lei nº 9.478/97, artigo 49, I	2.200.000,00	2.434.137,12	2.434.137,12	234.137,12	0,00
0101 - ROYALTES	25.300.000,00	20.966.156,03	20.966.156,03	0,00	4.333.843,97
1.800.000,00	1.800.000,00	4.031.747,57	4.031.747,57	2.231.747,57	0,00



**ESTADO DO RIO DE JANEIRO**  
**MUNICÍPIO DE ARARUAMA**

Comparativo da Receita Orçada com Arrecadada - Anexo 10  
ENTIDADE(S): PREFEITURA MUNICIPAL DE ARARUAMA

Página: 8 / 11  
Data: 23/03/2021  
Exercício de 2020  
Período de: Janeiro à Dezembro

Títulos	Orçada	Arrecadada		Diferenças	
		No Período	Até o Período	Para (+)	Para (-)
0121 - ROYALTIES - LIBRA	23.500.000,00	16.934.408,46	16.934.408,46	0,00	6.565.591,54
1.7.1.8.02.5.1.00.00.00 - Cota-parte Royalties pela Participação Especial ? Lei nº 9.478/97, artigo 50 - Principal	400.000,00	301.924,15	301.924,15	0,00	98.075,85
0101 - ROYALTIES	400.000,00	301.924,15	301.924,15	0,00	98.075,85
1.7.1.8.02.6.1.00.00.00 - Cota-Parte do Fundo Especial do Petróleo ? FEP - Principal	538.300,00	677.096,89	677.096,89	138.796,89	0,00
0101 - ROYALTIES	508.300,00	652.197,69	652.197,69	143.897,69	0,00
0121 - ROYALTIES - LIBRA	30.000,00	24.899,20	24.899,20	0,00	5.100,80
1.7.1.8.05.1.1.00.00.00 - Transferências do Salário-Educação - Principal	11.947.390,00	10.909.240,04	10.909.240,04	0,00	1.038.149,96
0206 - SALARIO EDUCAÇÃO	11.947.390,00	10.909.240,04	10.909.240,04	0,00	1.038.149,96
1.7.1.8.05.2.1.00.00.00 - Transferências Diretas do FNDE referentes ao Programa Dinheiro Direto na Escola ? PDDE	22.680,00	13.800,00	13.800,00	0,00	8.880,00
0275 - FNDE - PDDE	22.680,00	13.800,00	13.800,00	0,00	8.880,00
1.7.1.8.05.3.1.00.00.00 - Transferências Diretas do FNDE referentes ao Programa Nacional de Alimentação Escolar ?	2.662.100,00	2.023.919,92	2.023.919,92	0,00	638.180,08
0274 - FNDE- PNAE	2.662.100,00	2.023.919,92	2.023.919,92	0,00	638.180,08
1.7.1.8.05.4.1.00.00.00 - Transferências Diretas do FNDE referentes ao Programa Nacional de Apoio ao Transporte	376.250,00	0,00	0,00	0,00	376.250,00
0273 - PNATE- FNDE	376.250,00	0,00	0,00	0,00	376.250,00
1.7.1.8.05.9.1.01.00.00 - TRANSFERENCIA BRASIL CARINHOSO	155.850,00	0,00	0,00	0,00	155.850,00
0312 - FNDE- BRASIL CARINHOSO - C/C 48502-0	155.850,00	0,00	0,00	0,00	155.850,00
1.7.1.8.06.1.1.00.00.00 - Transferência Financeira do ICMS ? Desoneração ? L.C. Nº 87/96 - Principal	127.696,00	0,00	0,00	0,00	127.696,00
0100 - RECURSOS PROPRIOS	95.760,00	0,00	0,00	0,00	95.760,00
0110 - APLICAÇÃO EDUCAÇÃO 25%	39.910,00	0,00	0,00	0,00	39.910,00
0120 - APLICAÇÃO SAÚDE 15%	23.950,00	0,00	0,00	0,00	23.950,00
( - ) Dedução para Formação do FUNDEB	-31.924,00	0,00	0,00	0,00	-31.924,00
( - ) 0110 - APLICAÇÃO EDUCAÇÃO 25%	-31.924,00	0,00	0,00	0,00	-31.924,00
1.7.1.8.99.1.1.01.00.00 - COMPLEMENTAÇÃO FINANCEIRA ESFORÇO EXPORTADOR	213.935,00	0,00	0,00	0,00	213.935,00
0100 - RECURSOS PROPRIOS	213.935,00	0,00	0,00	0,00	213.935,00
1.7.1.8.99.1.1.04.00.00 - Complementação financiamento AFM COVID-19	0,00	12.371.896,37	12.371.896,37	12.371.896,37	0,00
0359 - COVID-19 AFM	0,00	12.371.896,37	12.371.896,37	12.371.896,37	0,00
1.7.2.8.01.1.1.00.00.00 - Cota-Parte do ICMS - Principal	33.174.890,00	40.919.232,01	40.919.232,01	7.744.342,01	0,00
0100 - RECURSOS PROPRIOS	24.693.490,00	28.643.462,91	28.643.462,91	3.949.972,91	0,00
0110 - APLICAÇÃO EDUCAÇÃO 25%	10.288.960,00	13.810.240,55	13.810.240,55	3.521.280,55	0,00
0120 - APLICAÇÃO SAÚDE 15%	6.173.380,00	8.695.336,69	8.695.336,69	2.521.956,69	0,00
( - ) Dedução para Formação do FUNDEB	-7.980.940,00	-10.229.808,14	-10.229.808,14	-2.248.868,14	0,00
( - ) 0110 - APLICAÇÃO EDUCAÇÃO 25%	-7.980.940,00	-10.229.808,14	-10.229.808,14	-2.248.868,14	0,00
1.7.2.8.01.2.1.00.00.00 - Cota-Parte do IPVA - Principal	9.121.080,00	8.636.275,39	8.636.275,39	0,00	484.804,61
0100 - RECURSOS PROPRIOS	6.840.800,00	6.066.545,23	6.066.545,23	0,00	774.254,77



**ESTADO DO RIO DE JANEIRO**  
**MUNICÍPIO DE ARARUAMA**

Comparativo da Receita Orçada com Arrecadada - Anexo 10  
ENTIDADE(S): PREFEITURA MUNICIPAL DE ARARUAMA

Página: 9 / 11  
Data: 23/03/2021  
Exercício de 2020  
Período de: Janeiro à Dezembro

Títulos	Orçada	Arrecadada		Diferenças	
		No Período	Até o Período	Para (+)	Para (-)
0110 - APLICAÇÃO EDUCAÇÃO 25%	2.850.340,00	2.901.763,10	2.901.763,10	51.423,10	0,00
0120 - APLICAÇÃO SAÚDE 15%	1.710.210,00	1.827.036,00	1.827.036,00	116.826,00	0,00
( - ) Dedução para Formação do FUNDEB	-2.280.270,00	-2.159.068,94	-2.159.068,94	0,00	-121.201,06
( - ) 0110 - APLICAÇÃO EDUCAÇÃO 25%	-2.280.270,00	-2.159.068,94	-2.159.068,94	0,00	-121.201,06
1.7.2.8.01.3.1.00.00.00 - Cota-Parte do IPI - Municípios - Principal	664.665,00	1.150.734,76	1.150.734,76	486.069,76	0,00
0100 - RECURSOS PROPRIOS	529.800,00	805.514,34	805.514,34	275.714,34	0,00
0110 - APLICAÇÃO EDUCAÇÃO 25%	220.750,00	388.373,01	388.373,01	167.623,01	0,00
0120 - APLICAÇÃO SAÚDE 15%	132.450,00	244.531,14	244.531,14	112.081,14	0,00
( - ) Dedução para Formação do FUNDEB	-218.335,00	-287.683,73	-287.683,73	-69.348,73	0,00
( - ) 0110 - APLICAÇÃO EDUCAÇÃO 25%	-218.335,00	-287.683,73	-287.683,73	-69.348,73	0,00
1.7.2.8.01.4.1.00.00.00 - Cota-Parte da Contribuição de Intervenção no Domínio Econômico - Principal	245.200,00	94.632,47	94.632,47	0,00	150.567,53
0102 - CIDE	245.200,00	94.632,47	94.632,47	0,00	150.567,53
1.7.2.8.02.3.1.00.00.00 - Cota-parte Royalties ? Compensação Financeira pela Produção do Petróleo ? Lei nº 7.990	1.754.960,00	3.580.353,63	3.580.353,63	1.825.393,63	0,00
0101 - ROYALTES	1.754.960,00	3.580.353,63	3.580.353,63	1.825.393,63	0,00
1.7.5.8.01.1.1.01.00.00 - FUNDEB PARCELA FPM	3.372.280,00	5.735.176,38	5.735.176,38	2.362.896,38	0,00
0201 - FUNDEB 40%	1.348.912,00	1.147.035,26	1.147.035,26	-201.876,74	0,00
0202 - FUNDEB 60%	2.023.368,00	4.588.141,12	4.588.141,12	2.564.773,12	0,00
1.7.5.8.01.1.1.02.00.00 - FUNDEB PARCELA LC 87/96	217.130,00	0,00	0,00	0,00	217.130,00
0201 - FUNDEB 40%	86.852,00	0,00	0,00	0,00	86.852,00
0202 - FUNDEB 60%	130.278,00	0,00	0,00	0,00	130.278,00
1.7.5.8.01.1.1.03.00.00 - FUNDEB PARCELA ICMS	54.334.630,00	58.678.965,73	58.678.965,73	4.344.335,73	0,00
0201 - FUNDEB 40%	21.733.852,00	11.735.793,14	11.735.793,14	-10.000,00	0,00
0202 - FUNDEB 60%	32.600.778,00	46.943.172,59	46.943.172,59	14.342.394,59	0,00
1.7.5.8.01.1.1.04.00.00 - FUNDEB PARCELA IPI/EXP	1.303.830,00	1.677.057,06	1.677.057,06	373.227,06	0,00
0201 - FUNDEB 40%	521.532,00	335.411,39	335.411,39	-186.120,61	0,00
0202 - FUNDEB 60%	782.298,00	1.341.645,67	1.341.645,67	559.347,67	0,00
1.7.5.8.01.1.1.05.00.00 - FUNDEB PARCELA FEP	2.498.570,00	2.182.654,12	2.182.654,12	-315.915,88	0,00
0201 - FUNDEB 40%	999.428,00	436.530,73	436.530,73	-562.897,27	0,00
0202 - FUNDEB 60%	1.499.142,00	1.746.123,39	1.746.123,39	246.981,39	0,00
1.7.5.8.01.1.1.06.00.00 - FUNDEB PARCELA ITR	10.390,00	10.717,33	10.717,33	327,33	0,00
0201 - FUNDEB 40%	4.156,00	2.143,48	2.143,48	-2.012,52	0,00
0202 - FUNDEB 60%	6.234,00	8.573,85	8.573,85	2.339,85	0,00
1.7.5.8.01.1.1.07.00.00 - FUNDEB PARCELA IPVA	8.155.390,00	4.579.431,26	4.579.431,26	-3.575.958,74	0,00
0201 - FUNDEB 40%	3.262.156,00	915.886,11	915.886,11	-2.346.269,89	0,00



# ESTADO DO RIO DE JANEIRO MUNICÍPIO DE ARARUAMA

Comparativo da Receita Orçada com Arrecadada - Anexo 10  
ENTIDADE(S): PREFEITURA MUNICIPAL DE ARARUAMA

Página: 10 / 11  
Data: 23/03/2021  
Exercício de 2020  
Período de: Janeiro à Dezembro

Títulos	Orçada	Arrecadada		Diferenças	
		No Período	Até o Período	Para (+)	Para (-)
0202 - FUNDEB 60%	4.893.234,00	3.663.545,15	3.663.545,15	0,00	1.229.688,85
1.7.5.8.01.1.1.08.00.00 - FUNDEB PARCELA ITCMD	2.831.000,00	1.716.349,67	1.716.349,67	0,00	1.114.650,33
0201 - FUNDEB 40%	1.132.400,00	343.269,95	343.269,95	0,00	789.130,05
0202 - FUNDEB 60%	1.698.600,00	1.373.079,72	1.373.079,72	0,00	325.520,28
1.9.1.0.01.1.1.01.00.00 - Multas previstas na Legislação de Trânsito	363.620,00	373.525,29	373.525,29	9.905,29	0,00
0105 - MULTA DE TRANSITO	363.620,00	374.281,59	374.281,59	10.661,59	0,00
( - ) Devolução de Receita	0,00	-756,30	-756,30	-756,30	0,00
( - ) 0105 - MULTA DE TRANSITO	0,00	-756,30	-756,30	-756,30	0,00
1.9.1.0.07.1.1.00.00.00 - Multas Aplicadas pelos Tribunais de Contas - TCERJ	0,00	2.222,33	2.222,33	2.222,33	0,00
0100 - RECURSOS PROPRIOS	0,00	2.222,33	2.222,33	2.222,33	0,00
1.9.9.0.99.1.1.02.00.00 - Programa de Recuperação Fiscal e do Parcelamento Especial	171.020,00	0,00	0,00	0,00	171.020,00
0100 - RECURSOS PROPRIOS	171.020,00	0,00	0,00	0,00	171.020,00
1.9.9.0.99.1.1.03.00.00 - Outras Receitas - Principal	0,00	93,03	93,03	93,03	0,00
0100 - RECURSOS PROPRIOS	0,00	93,03	93,03	93,03	0,00
1.9.9.0.99.1.1.05.00.00 - Folha Verde	0,00	11.799,00	11.799,00	11.799,00	0,00
0130 - FOLHA VERDE	0,00	11.799,00	11.799,00	11.799,00	0,00
1.9.9.0.99.1.1.06.00.00 - Teatro	0,00	900,00	900,00	900,00	0,00
0131 - TEATRO	0,00	900,00	900,00	900,00	0,00
1.9.9.0.99.1.1.07.00.00 - Outorga	2.600,00	0,00	0,00	0,00	2.600,00
0100 - RECURSOS PROPRIOS	2.600,00	0,00	0,00	0,00	2.600,00
1.9.9.0.99.1.1.08.00.00 - Ferry boat	0,00	116.150,00	116.150,00	116.150,00	0,00
0100 - RECURSOS PROPRIOS	0,00	116.150,00	116.150,00	116.150,00	0,00
1.9.9.0.99.1.1.09.00.00 - Lei Aldir Blanc	0,00	885.731,63	885.731,63	885.731,63	0,00
0362 - LEI ALDIR BLANC	0,00	885.731,63	885.731,63	885.731,63	0,00
2.9.9.0.00.1.1.00.00.00 - Demais Receitas de Capital - Principal	205.224,00	0,00	0,00	0,00	205.224,00
0236 - TRANSFERÊNCIA DE CONVÊNIO COM O ESTADO.	205.224,00	0,00	0,00	0,00	205.224,00



**ESTADO DO RIO DE JANEIRO**  
**MUNICÍPIO DE ARARUAMA**

Comparativo da Receita Orçada com Arrecadada - Anexo 10  
ENTIDADE(S): PREFEITURA MUNICIPAL DE ARARUAMA

Página: 11 / 11  
Data: 23/03/2021  
Exercício de 2020  
Período de: Janeiro à Dezembro

Títulos	Orçada	Arrecadada		Diferenças	
		No Período	Até o Período	Para (+)	Para (-)

**Total Geral:** 359.627.955,00 420.053.668,01 420.053.668,01 103.869.103,98 43.443.390,97

Araruama, 23/03/2021

Mônica C. da Silva  
CPF/RJ: 02/0-6  
Matrícula: 9833-2



# ESTADO DO RIO DE JANEIRO MUNICÍPIO DE ARARUAMA

Comparativo da Despesa Autorizada com a Realizada - Anexo 11

ENTIDADE(S): PREFEITURA MUNICIPAL DE ARARUAMA

Página: 1 / 26  
Data: 23/03/2021  
Exercício de 2020  
Período de: Janeiro à Dezembro

Parâmetros: Exercício: 2020; Consolidado: N; Entidade: [{"valor": "5472", "descricao": "PREFEITURA MUNICIPAL DE ARARUAMA"}]; Tipo de Período: A; Despesa: E; Nível Natureza: 3; Enviar Relatório para o Transparência: N -  
Versão: 18 de 10/12/2020 10:16:35

Especificações	DOTAÇÃO INICIAL	DOTAÇÃO ATUALIZADA	Despesa Empenhada		Saldos
			No Período	Até o Período	
<b>ENTIDADE: PREFEITURA MUNICIPAL DE ARARUAMA</b>	<b>1.200.000,00</b>	<b>1.702.179,29</b>	<b>1.534.868,00</b>	<b>1.534.868,00</b>	<b>167.311,29</b>
02.001.001.04 - ADMINISTRAÇÃO	1.200.000,00	1.702.179,29	1.534.868,00	1.534.868,00	167.311,29
02.001.001.04.122 - ADMINISTRAÇÃO GERAL	400.000,00	354.427,95	353.548,62	353.548,62	879,33
02.001.001.04.122.42 - OUVIDORIA ATIVA	70.000,00	3.054,00	3.054,00	3.054,00	0,00
04.122.42.2030 - MANUTENCAO DOS SERVICOS ADMINISTRATIVOS GERAIS	70.000,00	3.054,00	3.054,00	3.054,00	0,00
3.3.90.00.00.00.00 - APLICAÇÕES DIRETAS	70.000,00	3.054,00	3.054,00	3.054,00	0,00
0100 - RECURSOS PROPRIOS	70.000,00	3.054,00	3.054,00	3.054,00	0,00
02.001.001.04.122.46 - GESTAO ADMINISTRATIVA	330.000,00	351.373,95	350.494,62	350.494,62	879,33
04.122.46.2026 - REPRESENTACAO OFICIAL DO GOVERNO	90.000,00	0,00	0,00	0,00	0,00
3.3.90.00.00.00.00 - APLICAÇÕES DIRETAS	90.000,00	0,00	0,00	0,00	0,00
0100 - RECURSOS PROPRIOS	90.000,00	0,00	0,00	0,00	0,00
04.122.46.2030 - MANUTENCAO DOS SERVICOS ADMINISTRATIVOS GERAIS	240.000,00	351.373,95	350.494,62	350.494,62	879,33
3.3.90.00.00.00.00 - APLICAÇÕES DIRETAS	190.000,00	351.373,95	350.494,62	350.494,62	879,33
0100 - RECURSOS PROPRIOS	170.000,00	268.409,54	267.548,38	267.548,38	861,16
0101 - ROYALTES	20.000,00	82.964,41	82.946,24	82.946,24	18,17
4.4.90.00.00.00.00 - APLICAÇÕES DIRETAS	50.000,00	0,00	0,00	0,00	0,00
0100 - RECURSOS PROPRIOS	50.000,00	0,00	0,00	0,00	0,00
02.001.001.04.131 - COMUNICACAO SOCIAL	800.000,00	1.347.751,34	1.181.319,38	1.181.319,38	166.431,96
02.001.001.04.131.47 - POLITICA DE COMUNICACAO SOCIAL	800.000,00	1.347.751,34	1.181.319,38	1.181.319,38	166.431,96
04.131.47.2185 - PUBLICIDADE DE ATOS OFICIAIS	500.000,00	1.147.875,09	981.443,13	981.443,13	166.431,96
3.3.90.00.00.00.00 - APLICAÇÕES DIRETAS	500.000,00	1.147.875,09	981.443,13	981.443,13	166.431,96
0100 - RECURSOS PROPRIOS	460.000,00	820.592,45	654.160,97	654.160,97	166.431,48
0101 - ROYALTES	40.000,00	327.282,64	327.282,16	327.282,16	0,48
04.131.47.2186 - PUBLICIDADE INSTITUCIONAL	300.000,00	199.876,25	199.876,25	199.876,25	0,00
3.3.90.00.00.00.00 - APLICAÇÕES DIRETAS	300.000,00	199.876,25	199.876,25	199.876,25	0,00
0100 - RECURSOS PROPRIOS	300.000,00	199.876,25	199.876,25	199.876,25	0,00
<b>02.002.001 - PROCURADORIA GERAL</b>	<b>1.300.000,00</b>	<b>220.339,31</b>	<b>220.339,31</b>	<b>220.339,31</b>	<b>0,00</b>
02.002.001.04 - ADMINISTRAÇÃO	1.300.000,00	220.339,31	220.339,31	220.339,31	0,00
02.002.001.04.122 - ADMINISTRAÇÃO GERAL	1.300.000,00	220.339,31	220.339,31	220.339,31	0,00
02.002.001.04.122.3 - GESTAO DA POLITICA DE PROCURADORIA GERAL	20.000,00	0,00	0,00	0,00	0,00
04.122.3.2030 - MANUTENCAO DOS SERVICOS ADMINISTRATIVOS GERAIS	20.000,00	0,00	0,00	0,00	0,00

Mônica C. da Silva  
CRC/RJ 230.270-4  
Matr. 2813-2





# ESTADO DO RIO DE JANEIRO MUNICÍPIO DE ARARUAMA

Comparativo da Despesa Autorizada com a Realizada - Anexo 11  
ENTIDADE(S): PREFEITURA MUNICIPAL DE ARARUAMA

Página: 2 / 26  
Data: 23/03/2021  
Exercício de 2020

Período de: Janeiro à Dezembro

Parâmetros: Exercício: 2020; Consolidado: N; Entidade: [{"valor": "5472", "descricao": "PREFEITURA MUNICIPAL DE ARARUAMA"}]; Tipo de Período: A; Despesa: E; Nível Natureza: 3; Enviar Relatório para o Transparência: N -  
Versão: 18 de 10/12/2020 10:16:35

Especificações	DOTAÇÃO INICIAL	DOTAÇÃO ATUALIZADA	Despesa Empenhada		Saldos
			No Período	Até o Período	
3.3.90.00.00.00.00 - APLICAÇÕES DIRETAS	17.500,00	0,00	0,00	0,00	0,00
0100 - RECURSOS PROPRIOS	17.500,00	0,00	0,00	0,00	0,00
4.4.90.00.00.00.00 - APLICAÇÕES DIRETAS	2.500,00	0,00	0,00	0,00	0,00
0100 - RECURSOS PROPRIOS	2.500,00	0,00	0,00	0,00	0,00
02.002.001.04.122.41 - DECISÕES JUDICIAIS	440.000,00	220.339,31	220.339,31	220.339,31	0,00
04.122.41.2032 - CUMPRIMENTO DE SENTENÇAS JUDICIAIS	440.000,00	220.339,31	220.339,31	220.339,31	0,00
3.1.90.00.00.00.00 - APLICAÇÕES DIRETAS	220.000,00	131.178,42	131.178,42	131.178,42	0,00
0100 - RECURSOS PROPRIOS	220.000,00	131.178,42	131.178,42	131.178,42	0,00
3.3.90.00.00.00.00 - APLICAÇÕES DIRETAS	220.000,00	89.160,89	89.160,89	89.160,89	0,00
0100 - RECURSOS PROPRIOS	220.000,00	89.160,89	89.160,89	89.160,89	0,00
02.002.001.04.122.49 - DIVIDA INTERNA	840.000,00	0,00	0,00	0,00	0,00
04.122.49.2032 - CUMPRIMENTO DE SENTENÇAS JUDICIAIS	840.000,00	0,00	0,00	0,00	0,00
3.3.90.00.00.00.00 - APLICAÇÕES DIRETAS	840.000,00	0,00	0,00	0,00	0,00
0100 - RECURSOS PROPRIOS	840.000,00	0,00	0,00	0,00	0,00
<b>02.003.001 - SECRETARIA DE GOVERNO</b>	<b>40.000,00</b>	<b>0,00</b>	<b>0,00</b>	<b>0,00</b>	<b>0,00</b>
02.003.001.04 - ADMINISTRAÇÃO	40.000,00	0,00	0,00	0,00	0,00
02.003.001.04.122 - ADMINISTRAÇÃO GERAL	40.000,00	0,00	0,00	0,00	0,00
02.003.001.04.122.46 - GESTAO ADMINISTRATIVA	40.000,00	0,00	0,00	0,00	0,00
04.122.46.2030 - MANUTENCAO DOS SERVICOS ADMINISTRATIVOS GERAIS	40.000,00	0,00	0,00	0,00	0,00
3.3.90.00.00.00.00 - APLICAÇÕES DIRETAS	30.000,00	0,00	0,00	0,00	0,00
0100 - RECURSOS PROPRIOS	30.000,00	0,00	0,00	0,00	0,00
4.4.90.00.00.00.00 - APLICAÇÕES DIRETAS	10.000,00	0,00	0,00	0,00	0,00
0100 - RECURSOS PROPRIOS	10.000,00	0,00	0,00	0,00	0,00
<b>02.005.001 - SECRETARIA DE SEGURANÇA, ORDEM PÚBLICA E DEFESA CIV</b>	<b>327.000,00</b>	<b>346.828,75</b>	<b>226.592,04</b>	<b>226.592,04</b>	<b>120.236,71</b>
02.005.001.03 - ESSENCIAL À JUSTIÇA	0,00	2.600,00	2.600,00	2.600,00	0,00
02.005.001.03.122 - ADMINISTRAÇÃO GERAL	0,00	2.600,00	2.600,00	2.600,00	0,00
02.005.001.03.122.6 - GUARDA MUNICIPA MODERNA	0,00	2.600,00	2.600,00	2.600,00	0,00
03.122.6.1003 - REAPARELHAMENTO PARA SEGURANCA	0,00	2.600,00	2.600,00	2.600,00	0,00
4.4.90.00.00.00.00 - APLICAÇÕES DIRETAS	0,00	2.600,00	2.600,00	2.600,00	0,00
0101 - ROYALTES	0,00	2.600,00	2.600,00	2.600,00	0,00
02.005.001.06 - SEGURANÇA PÚBLICA	327.000,00	344.228,75	223.992,04	223.992,04	120.236,71
02.005.001.06.122 - ADMINISTRAÇÃO GERAL	295.000,00	344.228,75	223.992,04	223.992,04	120.236,71



# ESTADO DO RIO DE JANEIRO MUNICÍPIO DE ARARUAMA


Comparativo da Despesa Autorizada com a Realizada - Anexo 11

ENTIDADE(S): PREFEITURA MUNICIPAL DE ARARUAMA

Período de: Janeiro à Dezembro

Parâmetros: Exercício: 2020; Consolidado: N; Entidade: [{"valor": "5472", "descricao": "PREFEITURA MUNICIPAL DE ARARUAMA"}]; Tipo de Período: A; Despesa: E; Nível Natureza: 3; Enviar Relatório para o Transparência: N -  
Versão: 18 de 10/12/2020 10:16:35

Especificações	DOTAÇÃO INICIAL	DOTAÇÃO ATUALIZADA	Despesa Empenhada		Saldos
			No Período	Até o Período	
02.005.001.06.122.46 - GESTAO ADMINISTRATIVA	200.000,00	189.187,75	109.951,04	109.951,04	79.236,71
06.122.46.2030 - MANUTENCAO DOS SERVICOS ADMINISTRATIVOS GERAIS	200.000,00	189.187,75	109.951,04	109.951,04	79.236,71
3.3.90.00.00.00.00 - APLICAÇÕES DIRETAS	200.000,00	189.187,75	109.951,04	109.951,04	79.236,71
0100 - RECURSOS PROPRIOS	70.000,00	80.192,75	80.192,00	80.192,00	0,75
0101 - ROYALTES	40.000,00	18.995,00	18.995,00	18.995,00	0,00
0105 - MULTA DE TRANSITO	90.000,00	90.000,00	10.764,04	10.764,04	79.235,96
02.005.001.06.122.6 - GUARDA MUNICIAPL MODERNA	95.000,00	155.041,00	114.041,00	114.041,00	41.000,00
06.122.6.1003 - REAPARELHAMENTO PARA SEGURANCA	95.000,00	155.041,00	114.041,00	114.041,00	41.000,00
3.3.90.00.00.00.00 - APLICAÇÕES DIRETAS	20.000,00	11.700,00	11.700,00	11.700,00	0,00
0100 - RECURSOS PROPRIOS	20.000,00	2.700,00	2.700,00	2.700,00	0,00
0105 - MULTA DE TRANSITO	0,00	9.000,00	9.000,00	9.000,00	0,00
4.4.90.00.00.00.00 - APLICAÇÕES DIRETAS	75.000,00	143.341,00	102.341,00	102.341,00	41.000,00
0100 - RECURSOS PROPRIOS	25.000,00	33.300,00	33.300,00	33.300,00	0,00
0101 - ROYALTES	0,00	69.041,00	69.041,00	69.041,00	0,00
0105 - MULTA DE TRANSITO	50.000,00	41.000,00	0,00	0,00	41.000,00
02.005.001.06.128 - FORMAÇÃO DE RECURSOS HUMANOS	32.000,00	0,00	0,00	0,00	0,00
02.005.001.06.128.46 - GESTAO ADMINISTRATIVA	32.000,00	0,00	0,00	0,00	0,00
06.128.46.2226 - VALORIZAÇÃO DA GUARDA CIVIL MUNICIPAL	32.000,00	0,00	0,00	0,00	0,00
3.3.90.00.00.00.00 - APLICAÇÕES DIRETAS	32.000,00	0,00	0,00	0,00	0,00
0100 - RECURSOS PROPRIOS	32.000,00	0,00	0,00	0,00	0,00
<b>02.005.002 - SUPERINTENDENCIA DE DEFESA CIVIL</b>	<b>85.000,00</b>	<b>352.534,20</b>	<b>10.000,00</b>	<b>10.000,00</b>	<b>342.534,20</b>
02.005.002.06 - SEGURANÇA PÚBLICA	85.000,00	352.534,20	10.000,00	10.000,00	342.534,20
02.005.002.06.182 - DEFESA CIVIL	85.000,00	352.534,20	10.000,00	10.000,00	342.534,20
02.005.002.06.182.11 - DEFESA CIVIL FORTALECIDA	85.000,00	352.534,20	10.000,00	10.000,00	342.534,20
06.182.11.1006 - REAPARELHAMENTO DA DEFESA CIVIL	42.000,00	352.534,20	10.000,00	10.000,00	342.534,20
4.4.90.00.00.00.00 - APLICAÇÕES DIRETAS	42.000,00	352.534,20	10.000,00	10.000,00	342.534,20
0100 - RECURSOS PROPRIOS	42.000,00	342.534,20	0,00	0,00	342.534,20
0101 - ROYALTES	0,00	10.000,00	10.000,00	10.000,00	0,00
06.182.11.2030 - MANUTENCAO DOS SERVICOS ADMINISTRATIVOS GERAIS	43.000,00	0,00	0,00	0,00	0,00
3.3.90.00.00.00.00 - APLICAÇÕES DIRETAS	33.000,00	0,00	0,00	0,00	0,00
0100 - RECURSOS PROPRIOS	33.000,00	0,00	0,00	0,00	0,00
4.4.90.00.00.00.00 - APLICAÇÕES DIRETAS	10.000,00	0,00	0,00	0,00	0,00



# ESTADO DO RIO DE JANEIRO MUNICÍPIO DE ARARUAMA

Comparativo da Despesa Autorizada com a Realizada - Anexo 11

ENTIDADE(S): PREFEITURA MUNICIPAL DE ARARUAMA

Página: 4 / 26

Data: 23/03/2021

Exercício de 2020

Período de: Janeiro à Dezembro

Parâmetros: Exercício: 2020; Consolidação: N; Entidade: [{"valor": "5472", "descricao": "PREFEITURA MUNICIPAL DE ARARUAMA"}]; Tipo de Período: A; Despesa: E; Nível Natureza: 3; Enviar Relatório para o Transparência: N -  
Versão: 18 de 10/12/2020 10:16:35

Especificações	DOTAÇÃO INICIAL	DOTAÇÃO ATUALIZADA	Despesa Empenhada		Saldos
			No Período	Até o Período	
0100 - RECURSOS PROPRIOS	10.000,00	0,00	0,00	0,00	0,00
<b>02.006.001 - SECRETARIA DE ADMINISTRAÇÃO</b>	<b>38.939.806,48</b>	<b>45.350.493,49</b>	<b>45.110.417,01</b>	<b>45.110.417,01</b>	<b>240.076,48</b>
02.006.001.04 - ADMINISTRAÇÃO GERAL	38.939.806,48	45.350.493,49	45.110.417,01	45.110.417,01	240.076,48
02.006.001.04.122.46 - GESTÃO ADMINISTRATIVA	38.939.806,48	45.350.493,49	45.110.417,01	45.110.417,01	240.076,48
04.122.46.2029 - INFORMATIZAÇÃO E MODERNIZAÇÃO TECNOLÓGICA	38.319.806,48	45.256.282,64	45.025.206,16	45.025.206,16	231.076,48
3.3.90.00.00.00.00 - APLICAÇÕES DIRETAS	900.000,00	380.408,22	380.404,70	380.404,70	3,52
0100 - RECURSOS PROPRIOS	890.000,00	380.408,22	380.404,70	380.404,70	3,52
0101 - ROYALTES	890.000,00	103.764,62	103.761,10	103.761,10	3,52
4.4.90.00.00.00.00 - APLICAÇÕES DIRETAS	0,00	276.643,60	276.643,60	276.643,60	0,00
0100 - RECURSOS PROPRIOS	10.000,00	0,00	0,00	0,00	0,00
04.122.46.2030 - MANUTENÇÃO DOS SERVIÇOS ADMINISTRATIVOS GERAIS	1.100.000,00	1.490.202,29	1.354.824,31	1.354.824,31	0,00
3.3.90.00.00.00.00 - APLICAÇÕES DIRETAS	1.030.000,00	1.483.552,29	1.348.174,31	1.348.174,31	135.377,98
0100 - RECURSOS PROPRIOS	1.030.000,00	839.204,15	794.424,92	794.424,92	44.779,23
0101 - ROYALTES	0,00	644.348,14	553.749,39	553.749,39	90.598,75
4.4.90.00.00.00.00 - APLICAÇÕES DIRETAS	70.000,00	6.650,00	6.650,00	6.650,00	0,00
0100 - RECURSOS PROPRIOS	70.000,00	6.650,00	6.650,00	6.650,00	0,00
04.122.46.2031 - REMUNERAÇÃO DE PESSOAL E ENCARGOS SOCIAIS	34.309.806,48	40.366.755,35	40.366.752,35	40.366.752,35	3,00
3.1.90.00.00.00.00 - APLICAÇÕES DIRETAS	29.739.806,48	35.973.253,46	35.973.251,46	35.973.251,46	2,00
0100 - RECURSOS PROPRIOS	29.739.806,48	35.973.253,46	35.973.251,46	35.973.251,46	2,00
3.1.91.00.00.00.00 - APLICAÇÃO DIRETA DECORRENTE DE OPERAÇÃO ENTRE ÓRGÃOS, FUNDOS E	4.370.000,00	4.376.960,39	4.376.959,39	4.376.959,39	1,00
0100 - RECURSOS PROPRIOS	4.370.000,00	4.376.960,39	4.376.959,39	4.376.959,39	1,00
3.3.90.00.00.00.00 - APLICAÇÕES DIRETAS	200.000,00	16.541,50	16.541,50	16.541,50	0,00
0100 - RECURSOS PROPRIOS	200.000,00	16.541,50	16.541,50	16.541,50	0,00
04.122.46.2042 - SERVIÇOS CONCESSIONADOS	2.000.000,00	3.018.916,78	2.923.224,80	2.923.224,80	95.691,98
3.3.90.00.00.00.00 - APLICAÇÕES DIRETAS	2.000.000,00	3.018.916,78	2.923.224,80	2.923.224,80	95.691,98
0100 - RECURSOS PROPRIOS	150.000,00	886.484,37	886.483,89	886.483,89	0,48
0101 - ROYALTES	900.000,00	1.619.601,51	1.523.910,01	1.523.910,01	95.691,50
0103 - COSIP	950.000,00	512.830,90	512.830,90	512.830,90	0,00
04.122.46.2184 - ASSINATURAS DE PERIÓDICOS, SUPLEMENTOS A LEGISLAÇÃO E AFINS	10.000,00	0,00	0,00	0,00	0,00
3.3.90.00.00.00.00 - APLICAÇÕES DIRETAS	10.000,00	0,00	0,00	0,00	0,00
0100 - RECURSOS PROPRIOS	10.000,00	0,00	0,00	0,00	0,00



# ESTADO DO RIO DE JANEIRO MUNICÍPIO DE ARARUAMA

Comparativo da Despesa Autorizada com a Realizada - Anexo 11

ENTIDADE(S): PREFEITURA MUNICIPAL DE ARARUAMA

Página: 5 / 26

Data: 23/03/2021


Exercício de 2020

Período de: Janeiro à Dezembro

Parâmetros: Exercício: 2020; Consolidação: N; Entidade: [{"valor": "5472", "descricao": "PREFEITURA MUNICIPAL DE ARARUAMA"}]; Tipo de Período: A; Despesa: E; Nível Natureza: 3; Enviar Relatório para o Transparência: N -  
Versão: 18 de 10/12/2020 10:16:35

Especificações	DOTAÇÃO INICIAL	DOTAÇÃO ATUALIZADA	Despesa Empenhada		Saldos
			No Período	Até o Período	
02.006.001.04.122.53 - ALIMENTACAO E TRANSPORTE	450.000,00	0,00	0,00	0,00	0,00
04.122.53.2188 - AUXILIO FINANCEIRO AO SERVIDOR	450.000,00	0,00	0,00	0,00	0,00
3.3.90.00.00.00.00 - APLICAÇÕES DIRETAS	450.000,00	0,00	0,00	0,00	0,00
0100 - RECURSOS PROPRIOS	450.000,00	0,00	0,00	0,00	0,00
02.006.001.04.122.7 - MODERNIZACAO DA ESTRUTURA ADMINISTRATIVA	50.000,00	36.210,85	36.210,85	36.210,85	0,00
04.122.7.1002 - REEQUIPAMENTO DAS UNIDADES ADMINISTRATIVAS	50.000,00	36.210,85	36.210,85	36.210,85	0,00
3.3.90.00.00.00.00 - APLICAÇÕES DIRETAS	30.000,00	15.608,25	15.608,25	15.608,25	0,00
0100 - RECURSOS PROPRIOS	30.000,00	0,00	0,00	0,00	0,00
0101 - ROYALTES	0,00	15.608,25	15.608,25	15.608,25	0,00
4.4.90.00.00.00.00 - APLICAÇÕES DIRETAS	20.000,00	20.602,60	20.602,60	20.602,60	0,00
0100 - RECURSOS PROPRIOS	20.000,00	2.700,00	2.700,00	2.700,00	0,00
0101 - ROYALTES	0,00	17.902,60	17.902,60	17.902,60	0,00
02.006.001.04.122.75 - ARARUAMA SEGURANÇA JÁ	120.000,00	58.000,00	49.000,00	49.000,00	9.000,00
04.122.75.2225 - ARARUAMA SEGURANÇA JÁ	120.000,00	58.000,00	49.000,00	49.000,00	9.000,00
3.1.90.00.00.00.00 - APLICAÇÕES DIRETAS	120.000,00	58.000,00	49.000,00	49.000,00	9.000,00
0100 - RECURSOS PROPRIOS	120.000,00	58.000,00	49.000,00	49.000,00	9.000,00
<b>02.007.001 - SECRETARIA DE FAZENDA E PLANEJAMENTO</b>	<b>30.308.000,00</b>	<b>23.448.600,95</b>	<b>22.930.312,87</b>	<b>22.930.312,87</b>	<b>518.288,08</b>
02.007.001.26 - TRANSPORTE	3.000.000,00	1.810.058,13	1.810.058,13	1.810.058,13	0,00
02.007.001.26.843 - SERVIÇO DA DÍVIDA INTERNA	3.000.000,00	1.810.058,13	1.810.058,13	1.810.058,13	0,00
02.007.001.26.843.46 - GESTAO ADMINISTRATIVA	3.000.000,00	1.810.058,13	1.810.058,13	1.810.058,13	0,00
26.843.46.3042 - AMORTIZACAO E ENCARGOS DE DIVIDA- IBASMA	3.000.000,00	1.810.058,13	1.810.058,13	1.810.058,13	0,00
3.2.90.00.00.00.00 - APLICAÇÕES DIRETAS	200.000,00	0,00	0,00	0,00	0,00
0100 - RECURSOS PROPRIOS	200.000,00	0,00	0,00	0,00	0,00
4.6.90.00.00.00.00 - APLICAÇÕES DIRETAS	2.800.000,00	1.810.058,13	1.810.058,13	1.810.058,13	0,00
0100 - RECURSOS PROPRIOS	2.800.000,00	1.810.058,13	1.810.058,13	1.810.058,13	0,00
02.007.001.28 - ENCARGOS ESPECIAIS	20.358.000,00	16.326.871,54	15.948.973,00	15.948.973,00	377.898,54
02.007.001.28.843 - SERVIÇO DA DÍVIDA INTERNA	17.758.000,00	12.829.534,88	12.829.534,88	12.829.534,88	0,00
02.007.001.28.843.49 - DIVIDA INTERNA	17.758.000,00	12.829.534,88	12.829.534,88	12.829.534,88	0,00
28.843.49.3034 - AMORTIZACAO E ENCARGOS DA DIVIDA -FGTS	150.000,00	10.000,00	10.000,00	10.000,00	0,00
3.2.90.00.00.00.00 - APLICAÇÕES DIRETAS	10.000,00	10.000,00	10.000,00	10.000,00	0,00
0100 - RECURSOS PROPRIOS	10.000,00	10.000,00	10.000,00	10.000,00	0,00
4.6.90.00.00.00.00 - APLICAÇÕES DIRETAS	140.000,00	0,00	0,00	0,00	0,00

AB



# ESTADO DO RIO DE JANEIRO MUNICÍPIO DE ARARUAMA

Comparativo da Despesa Autorizada com a Realizada - Anexo 11

ENTIDADE(S): PREFEITURA MUNICIPAL DE ARARUAMA

Página: 6 / 26  
Data: 23/03/2021  
Exercício de 2020  
Período de: Janeiro à Dezembro

Parâmetros: Exercício: 2020; Consolidado: N; Entidade: [{"valor": "5472", "descricao": "PREFEITURA MUNICIPAL DE ARARUAMA"}]; Tipo de Período: A; Despesa: E; Nível Natureza: 3; Enviar Relatório para o Transparência: N -  
Versão: 18 de 10/12/2020 10:16:35

Especificações	DOTAÇÃO INICIAL	DOTAÇÃO ATUALIZADA	Despesa Empenhada		Saldos
			No Período	Até o Período	
0100 - RECURSOS PROPRIOS	140.000,00	0,00	0,00	0,00	0,00
28.843.49.3035 - AMORTIZACAO E ENCARGOS DA DIVIDA -INSS	9.720.000,00	6.641.803,25	6.641.803,25	6.641.803,25	0,00
3.2.90.00.00.00.00 - APLICAÇÕES DIRETAS	120.000,00	0,00	0,00	0,00	0,00
0100 - RECURSOS PROPRIOS	120.000,00	0,00	0,00	0,00	0,00
4.6.90.00.00.00.00 - APLICAÇÕES DIRETAS	9.600.000,00	6.641.803,25	6.641.803,25	6.641.803,25	0,00
0100 - RECURSOS PROPRIOS	9.600.000,00	6.069.704,56	6.069.704,56	6.069.704,56	0,00
0101 - ROYALTES	0,00	572.098,69	572.098,69	572.098,69	0,00
28.843.49.3036 - AMORTIZACAO E ENCARGOS DA DIVIDA -VALE VERDE	38.000,00	56.072,34	56.072,34	56.072,34	0,00
3.2.90.00.00.00.00 - APLICAÇÕES DIRETAS	8.000,00	0,00	0,00	0,00	0,00
0100 - RECURSOS PROPRIOS	8.000,00	0,00	0,00	0,00	0,00
4.6.90.00.00.00.00 - APLICAÇÕES DIRETAS	30.000,00	56.072,34	56.072,34	56.072,34	0,00
0100 - RECURSOS PROPRIOS	30.000,00	0,00	0,00	0,00	0,00
0101 - ROYALTES	0,00	56.072,34	56.072,34	56.072,34	0,00
28.843.49.3039 - AMORTIZACAO E ENCARGOS DA DIVIDA -RFB (EMPRESA PUBLICAS)	7.200.000,00	6.121.659,29	6.121.659,29	6.121.659,29	0,00
3.2.90.00.00.00.00 - APLICAÇÕES DIRETAS	800.000,00	0,00	0,00	0,00	0,00
0100 - RECURSOS PROPRIOS	800.000,00	0,00	0,00	0,00	0,00
4.6.90.00.00.00.00 - APLICAÇÕES DIRETAS	6.400.000,00	6.121.659,29	6.121.659,29	6.121.659,29	0,00
0100 - RECURSOS PROPRIOS	2.900.000,00	2.276.712,78	2.276.712,78	2.276.712,78	0,00
0101 - ROYALTES	0,00	344.946,51	344.946,51	344.946,51	0,00
0121 - ROYALTIES - LIBRA	3.500.000,00	3.500.000,00	3.500.000,00	3.500.000,00	0,00
28.843.49.3040 - AMORTIZACAO E ENCARGOS DA DIVIDA -JUTRNAIBA	650.000,00	0,00	0,00	0,00	0,00
3.2.90.00.00.00.00 - APLICAÇÕES DIRETAS	100.000,00	0,00	0,00	0,00	0,00
0100 - RECURSOS PROPRIOS	100.000,00	0,00	0,00	0,00	0,00
4.6.90.00.00.00.00 - APLICAÇÕES DIRETAS	100.000,00	0,00	0,00	0,00	0,00
0100 - RECURSOS PROPRIOS	550.000,00	0,00	0,00	0,00	0,00
0101 - RECURSOS PROPRIOS	550.000,00	0,00	0,00	0,00	0,00
02.007.001.28.846 - OUTROS ENCARGOS ESPECIAIS	2.600.000,00	3.497.336,66	3.119.438,12	3.119.438,12	377.898,54
02.007.001.28.846.50 - ENCARGOS SOCIAIS	2.600.000,00	3.497.336,66	3.119.438,12	3.119.438,12	377.898,54
28.846.50.2040 - CONTRIBUICOES SOCIAIS	2.600.000,00	3.497.336,66	3.119.438,12	3.119.438,12	377.898,54
3.3.90.00.00.00.00 - APLICAÇÕES DIRETAS	2.600.000,00	3.497.336,66	3.119.438,12	3.119.438,12	377.898,54
0100 - RECURSOS PROPRIOS	1.030.383,00	1.789.131,85	1.789.131,85	1.789.131,85	0,33
0101 - ROYALTES	837.117,00	948.987,30	948.641,38	948.641,38	345,92
0102 - CIDE	25.000,00	25.000,00	946,30	946,30	24.053,70



# ESTADO DO RIO DE JANEIRO MUNICÍPIO DE ARARUAMA

Comparativo da Despesa Autorizada com a Realizada - Anexo 11


ENTIDADE(S): PREFEITURA MUNICIPAL DE ARARUAMA

Página: 7 / 26  
Data: 23/03/2021  
Exercício de 2020

Período de: Janeiro à Dezembro

Parâmetros: Exercício: 2020; Consolidação: N; Entidade: [{"valor": "5472", "descricao": "PREFEITURA MUNICIPAL DE ARARUAMA"}]; Tipo de Período: A; Despesa: E; Nível Natureza: 3; Enviar Relatório para o Transparência: N -  
Versão: 18 de 10/12/2020 10:16:35

Especificações	DOTAÇÃO INICIAL	DOTAÇÃO ATUALIZADA	Despesa Empenhada		Saldos
			No Período	Até o Período	
0103 - COSIP	450.000,00	352.998,59	0,00	0,00	352.998,59
0121 - ROYALTIES - LIBRA	257.500,00	257.500,00	257.000,00	257.000,00	500,00
0359 - COVID-19 AFM	0,00	123.718,92	123.718,92	123.718,92	0,00
02.007.001.04 - ADMINISTRAÇÃO	3.000.000,00	5.311.671,28	5.171.281,74	5.171.281,74	140.389,54
02.007.001.04.129 - ADMINISTRAÇÃO DE RECEITAS	3.000.000,00	5.311.671,28	5.171.281,74	5.171.281,74	140.389,54
02.007.001.04.129.46 - GESTAO ADMINISTRATIVA	3.000.000,00	5.311.671,28	5.171.281,74	5.171.281,74	140.389,54
04.129.46.2030 - MANUTENCAO DOS SERVICOS ADMINISTRATIVOS GERAIS	3.000.000,00	5.311.671,28	5.171.281,74	5.171.281,74	140.389,54
3.1.91.00.00.00.00 - APLICAÇÃO DIRETA DECORRENTE DE OPERAÇÃO ENTRE ÓRGÃOS, FUNDOS E	0,00	16.236,57	16.236,57	16.236,57	0,00
0100 - RECURSOS PROPRIOS	0,00	16.236,57	16.236,57	16.236,57	0,00
3.3.90.00.00.00.00 - APLICAÇÕES DIRETAS	3.000.000,00	5.295.434,71	5.155.045,17	5.155.045,17	140.389,54
0100 - RECURSOS PROPRIOS	100.000,00	2.015.814,06	1.904.213,10	1.904.213,10	111.600,96
0101 - ROYALTES	0,00	251.832,81	251.832,81	251.832,81	0,00
0103 - COSIP	2.900.000,00	2.974.256,46	2.945.934,18	2.945.934,18	28.322,28
0121 - ROYALTIES - LIBRA	0,00	30.341,50	29.875,20	29.875,20	466,30
0133 - BÔNUS PRÉ-SAL	0,00	23.189,88	23.189,88	23.189,88	0,00
02.007.001.99 - RESERVA DE CONTINGÊNCIA	3.950.000,00	0,00	0,00	0,00	0,00
02.007.001.99.999 - RESERVA DE CONTINGÊNCIA	3.950.000,00	0,00	0,00	0,00	0,00
02.007.001.99.999.9999 - RESERVA DE CONTINGENCIA	3.950.000,00	0,00	0,00	0,00	0,00
99.999.9999.2041 - RESERVA DE CONTINGENCIA	3.950.000,00	0,00	0,00	0,00	0,00
9.9.99.00.00.00.00 - RESERVA DE CONTINGENCIA OU RESERVA DO RPPS	3.950.000,00	0,00	0,00	0,00	0,00
0100 - RECURSOS PROPRIOS	3.950.000,00	0,00	0,00	0,00	0,00
<b>02.007.002 - SUPERINTENDENCIA DE PLANEJAMENTO</b>	<b>1.570.000,00</b>	<b>2.585.615,65</b>	<b>2.585.613,99</b>	<b>2.585.613,99</b>	<b>1,66</b>
02.007.002.04 - ADMINISTRAÇÃO	1.570.000,00	2.585.615,65	2.585.613,99	2.585.613,99	1,66
02.007.002.04.122 - ADMINISTRAÇÃO GERAL	1.570.000,00	2.585.615,65	2.585.613,99	2.585.613,99	1,66
02.007.002.04.122.46 - GESTAO ADMINISTRATIVA	1.570.000,00	2.585.615,65	2.585.613,99	2.585.613,99	1,66
04.122.46.2029 - INFORMATIZACAO E MODERNIZACAO TECNOLÓGICA	900.000,00	2.585.615,65	2.585.613,99	2.585.613,99	1,66
3.3.90.00.00.00.00 - APLICAÇÕES DIRETAS	700.000,00	1.813.991,60	1.813.989,94	1.813.989,94	1,66
0100 - RECURSOS PROPRIOS	300.000,00	182.444,00	182.444,00	182.444,00	0,00
0101 - ROYALTES	400.000,00	1.631.547,60	1.631.545,94	1.631.545,94	1,66
4.4.90.00.00.00.00 - APLICAÇÕES DIRETAS	200.000,00	771.624,05	771.624,05	771.624,05	0,00
0100 - RECURSOS PROPRIOS	100.000,00	0,00	0,00	0,00	0,00
0101 - ROYALTES	100.000,00	771.624,05	771.624,05	771.624,05	0,00



# ESTADO DO RIO DE JANEIRO MUNICÍPIO DE ARARUAMA

Comparativo da Despesa Autorizada com a Realizada - Anexo 11

ENTIDADE(S): PREFEITURA MUNICIPAL DE ARARUAMA

Página: 8 / 26  
Data: 23/03/2021  
Exercício de 2020  
Período de: Janeiro à Dezembro

Parâmetros: Exercício: 2020; Consolidação: N; Entidade: [{"valor": "5472", "descricao": "PREFEITURA MUNICIPAL DE ARARUAMA"}]; Tipo de Período: A; Despesa: E; Nível Natureza: 3; Enviar Relatório para o Transparência: N -  
Versão: 18 de 10/12/2020 10:16:35

Especificações	DOTAÇÃO INICIAL	DOTAÇÃO ATUALIZADA	Despesa Empenhada		Saldos
			No Período	Até o Período	
04.122.46.2030 - MANUTENCAO DOS SERVICOS ADMINISTRATIVOS GERAIS	670.000,00	0,00	0,00	0,00	0,00
3.3.90.00.00.00.00 - APLICAÇÕES DIRETAS	665.900,00	0,00	0,00	0,00	0,00
0100 - RECURSOS PROPRIOS	13.000,00	0,00	0,00	0,00	0,00
0101 - ROYALTES	652.900,00	0,00	0,00	0,00	0,00
4.4.90.00.00.00.00 - APLICAÇÕES DIRETAS	4.100,00	0,00	0,00	0,00	0,00
0100 - RECURSOS PROPRIOS	4.100,00	0,00	0,00	0,00	0,00
<b>02.008.001 - SECRETARIA DE CONTROLADORIA GERAL</b>	<b>50.000,00</b>	<b>1.700,00</b>	<b>1.700,00</b>	<b>1.700,00</b>	<b>0,00</b>
02.008.001.04 - ADMINISTRAÇÃO	50.000,00	1.700,00	1.700,00	1.700,00	0,00
02.008.001.04.122 - ADMINISTRAÇÃO GERAL	50.000,00	1.700,00	1.700,00	1.700,00	0,00
02.008.001.04.122.46 - GESTAO ADMINISTRATIVA	50.000,00	1.700,00	1.700,00	1.700,00	0,00
04.122.46.2030 - MANUTENCAO DOS SERVICOS ADMINISTRATIVOS GERAIS	50.000,00	1.700,00	1.700,00	1.700,00	0,00
3.3.90.00.00.00.00 - APLICAÇÕES DIRETAS	30.000,00	1.700,00	1.700,00	1.700,00	0,00
0100 - RECURSOS PROPRIOS	30.000,00	1.700,00	1.700,00	1.700,00	0,00
4.4.90.00.00.00.00 - APLICAÇÕES DIRETAS	20.000,00	0,00	0,00	0,00	0,00
0100 - RECURSOS PROPRIOS	20.000,00	0,00	0,00	0,00	0,00
<b>02.009.001 - SECRETARIA DE TRANSPORTE</b>	<b>2.855.000,00</b>	<b>5.591.625,25</b>	<b>5.465.919,77</b>	<b>5.465.919,77</b>	<b>125.705,48</b>
02.009.001.26 - TRANSPORTE	2.680.000,00	2.231.206,48	2.174.097,89	2.174.097,89	57.108,59
02.009.001.26.782 - TRANSPORTE RODOVIÁRIO	2.680.000,00	2.231.206,48	2.174.097,89	2.174.097,89	57.108,59
02.009.001.26.782.46 - GESTAO ADMINISTRATIVA	2.680.000,00	2.231.206,48	2.174.097,89	2.174.097,89	57.108,59
26.782.46.2043 - MANUTENCAO DA FROTA DE VEICULOS	2.000.000,00	1.909.251,41	1.875.196,65	1.875.196,65	34.054,76
3.3.90.00.00.00.00 - APLICAÇÕES DIRETAS	2.000.000,00	1.909.251,41	1.875.196,65	1.875.196,65	34.054,76
0100 - RECURSOS PROPRIOS	1.000.000,00	681.334,84	681.334,84	681.334,84	0,00
0101 - ROYALTES	800.000,00	788.865,18	754.810,42	754.810,42	34.054,76
0105 - MULTA DE TRANSITO	200.000,00	439.051,39	439.051,39	439.051,39	0,00
26.782.46.2044 - AMPLIAR E MANUTENCAO DA SINALIZACAOE TRANSITO	680.000,00	321.955,07	298.901,24	298.901,24	23.053,83
3.3.90.00.00.00.00 - APLICAÇÕES DIRETAS	510.620,00	310.621,73	297.567,90	297.567,90	13.053,83
0100 - RECURSOS PROPRIOS	480.000,00	0,00	0,00	0,00	0,00
0101 - ROYALTES	0,00	143.532,90	143.532,90	143.532,90	0,00
0105 - MULTA DE TRANSITO	30.620,00	167.088,83	154.035,00	154.035,00	13.053,83
4.4.90.00.00.00.00 - APLICAÇÕES DIRETAS	169.380,00	11.333,34	1.333,34	1.333,34	10.000,00
0100 - RECURSOS PROPRIOS	159.380,00	1.333,34	1.333,34	1.333,34	0,00
0105 - MULTA DE TRANSITO	10.000,00	10.000,00	0,00	0,00	10.000,00



**ESTADO DO RIO DE JANEIRO**  
**MUNICÍPIO DE ARARUAMA**

Comparativo da Despesa Autorizada com a Realizada - Anexo 11  
ENTIDADE(S): PREFEITURA MUNICIPAL DE ARARUAMA

Página: 9 / 26  
Data: 23/03/2021  
Exercício de 2020  
Período de: Janeiro à Dezembro

Parâmetros: Exercício: 2020; Consolidado: N; Entidade: [{"valor": "5472", "descricao": "PREFEITURA MUNICIPAL DE ARARUAMA"}]; Tipo de Período: A; Despesa: E; Nível Natureza: 3; Enviar Relatório para o Transparência: N -  
Versão: 18 de 10/12/2020 10:16:35

Especificações	DOTAÇÃO INICIAL	DOTAÇÃO ATUALIZADA	Despesa Empenhada		Saldos
			No Período	Até o Período	
02.009.001.04 - ADMINISTRAÇÃO	175.000,00	3.360.418,77	3.291.821,88	3.291.821,88	68.596,89
02.009.001.04.122 - ADMINISTRAÇÃO GERAL	175.000,00	3.360.418,77	3.291.821,88	3.291.821,88	68.596,89
02.009.001.04.122.18 - NOVA FROTA	130.000,00	2.086.605,20	2.073.731,02	2.073.731,02	12.874,18
04.122.18.1010 - MODERNIZAÇÃO DA FROTA	130.000,00	2.086.605,20	2.073.731,02	2.073.731,02	12.874,18
3.3.90.00.00.00.00 - APLICAÇÕES DIRETAS	0,00	3.126,30	3.126,30	3.126,30	0,00
0100 - RECURSOS PROPRIOS	0,00	3.126,30	3.126,30	3.126,30	0,00
4.4.90.00.00.00.00 - APLICAÇÕES DIRETAS	130.000,00	2.083.478,90	2.070.604,72	2.070.604,72	12.874,18
0100 - RECURSOS PROPRIOS	90.000,00	458.074,42	458.074,42	458.074,42	0,00
0101 - ROYALTES	0,00	1.612.532,40	1.612.530,30	1.612.530,30	2,10
0105 - MULTA DE TRANSITO	40.000,00	12.872,08	0,00	0,00	12.872,08
02.009.001.04.122.46 - GESTAO ADMINISTRATIVA	45.000,00	1.273.813,57	1.218.090,86	1.218.090,86	55.722,71
04.122.46.2030 - MANUTENCAO DOS SERVICOS ADMINISTRATIVOS GERAIS	45.000,00	1.273.813,57	1.218.090,86	1.218.090,86	55.722,71
3.3.90.00.00.00.00 - APLICAÇÕES DIRETAS	35.000,00	1.007.646,91	952.115,20	952.115,20	55.531,71
0100 - RECURSOS PROPRIOS	35.000,00	375.476,35	319.944,64	319.944,64	55.531,71
0101 - ROYALTES	0,00	632.170,56	632.170,56	632.170,56	0,00
4.4.90.00.00.00.00 - APLICAÇÕES DIRETAS	10.000,00	266.166,66	265.975,66	265.975,66	191,00
0100 - RECURSOS PROPRIOS	10.000,00	11.000,00	10.809,00	10.809,00	191,00
0101 - ROYALTES	0,00	255.166,66	255.166,66	255.166,66	0,00
<b>02.010.001 - SECRETARIA DE EDUCACAO</b>	<b>65.461.100,00</b>	<b>86.531.395,39</b>	<b>77.312.554,33</b>	<b>77.312.554,33</b>	<b>9.218.841,06</b>
02.010.001.12 - EDUCACAO	65.461.100,00	86.531.395,39	77.312.554,33	77.312.554,33	9.218.841,06
02.010.001.12.122 - ADMINISTRAÇÃO GERAL	2.453.500,00	1.181.762,11	1.093.555,88	1.093.555,88	88.206,23
02.010.001.12.122.46 - GESTAO ADMINISTRATIVA	2.388.500,00	816.763,54	728.557,47	728.557,47	88.206,07
12.122.46.2026 - REPRESENTACAO OFICIAL DO GOVERNO	12.500,00	0,00	0,00	0,00	0,00
3.3.90.00.00.00.00 - APLICAÇÕES DIRETAS	12.500,00	0,00	0,00	0,00	0,00
0100 - RECURSOS PROPRIOS	12.500,00	0,00	0,00	0,00	0,00
12.122.46.2029 - INFORMATIZACAO E MODERNIZACAO TECNOLÓGICA	12.500,00	0,00	0,00	0,00	0,00
3.3.90.00.00.00.00 - APLICAÇÕES DIRETAS	66.000,00	229.972,10	229.972,10	229.972,10	0,00
0100 - RECURSOS PROPRIOS	51.000,00	22.241,10	22.241,10	22.241,10	0,00
0100 - RECURSOS PROPRIOS	51.000,00	0,00	0,00	0,00	0,00
0206 - SALARIO EDUCACAO	0,00	22.241,10	22.241,10	22.241,10	0,00
4.4.90.00.00.00.00 - APLICAÇÕES DIRETAS	15.000,00	207.731,00	207.731,00	207.731,00	0,00
0100 - RECURSOS PROPRIOS	15.000,00	0,00	0,00	0,00	0,00
0206 - SALARIO EDUCACAO	0,00	207.731,00	207.731,00	207.731,00	0,00





# ESTADO DO RIO DE JANEIRO MUNICÍPIO DE ARARUAMA

Comparativo da Despesa Autorizada com a Realizada - Anexo 11  
ENTIDADE(S): PREFEITURA MUNICIPAL DE ARARUAMA

Página: 10 / 26  
Data: 23/03/2021  
Exercício de 2020

Período de: Janeiro à Dezembro

Parâmetros: Exercício: 2020; Consolidado: N; Entidade: [{"valor": "5472", "descricao": "PREFEITURA MUNICIPAL DE ARARUAMA"}]; Tipo de Período: A; Despesa: E; Nivel Natureza: 3; Enviar Relatório para o Transparência: N -  
Versão: 18 de 10/12/2020 10:16:35

Especificações	DOTAÇÃO INICIAL	DOTAÇÃO ATUALIZADA	Despesa Empenhada		Saldos
			No Período	Até o Período	
12.122.46.2030 - MANUTENCAO DOS SERVICOS ADMINISTRATIVOS GERAIS	1.670.000,00	399.592,14	323.585,14	323.585,14	76.007,00
3.3.90.00.00.00.00 - APLICAÇÕES DIRETAS	1.170.000,00	389.002,14	312.995,14	312.995,14	76.007,00
0100 - RECURSOS PROPRIOS	1.170.000,00	292.970,61	216.963,61	216.963,61	76.007,00
0101 - ROYALTES	0,00	92.698,70	92.698,70	92.698,70	0,00
0110 - APLICAÇÃO EDUCAÇÃO 25%	0,00	2.553,48	2.553,48	2.553,48	0,00
0206 - SALARIO EDUCACAO	0,00	779,35	779,35	779,35	0,00
4.4.90.00.00.00.00 - APLICAÇÕES DIRETAS	500.000,00	10.590,00	10.590,00	10.590,00	0,00
0100 - RECURSOS PROPRIOS	500.000,00	10.590,00	10.590,00	10.590,00	0,00
12.122.46.2031 - REMUNERACAO DE PESSOAL E ENCARGOS SOCIAIS	440.000,00	0,07	0,00	0,00	0,00
3.1.90.00.00.00.00 - APLICAÇÕES DIRETAS	410.000,00	0,07	0,00	0,00	0,07
0100 - RECURSOS PROPRIOS	410.000,00	0,07	0,00	0,00	0,07
3.1.91.00.00.00.00 - APLICAÇÃO DIRETA DECORRENTE DE OPERAÇÃO ENTRE ÓRGÃOS, FUNDOS E	30.000,00	0,00	0,00	0,00	0,00
0100 - RECURSOS PROPRIOS	30.000,00	0,00	0,00	0,00	0,00
12.122.46.2042 - SERVICOS CONCESSIONADOS	130.000,00	171.008,75	164.560,23	164.560,23	6.448,52
3.3.90.00.00.00.00 - APLICAÇÕES DIRETAS	130.000,00	171.008,75	164.560,23	164.560,23	6.448,52
0100 - RECURSOS PROPRIOS	130.000,00	130.698,46	130.698,46	130.698,46	0,00
0206 - SALARIO EDUCACAO	0,00	40.310,29	33.861,77	33.861,77	6.448,52
12.122.46.2054 - CAPACITACAO DE PROFISSIONAL DA EDUCACAO	30.000,00	5.750,48	0,00	0,00	5.750,48
3.3.90.00.00.00.00 - APLICAÇÕES DIRETAS	30.000,00	5.750,48	0,00	0,00	5.750,48
0100 - RECURSOS PROPRIOS	24.300,00	50,48	0,00	0,00	50,48
0244 - BRASIL ALFABETIZADO	5.700,00	5.700,00	0,00	0,00	5.700,00
12.122.46.2059 - MANUTENCAO DE CONSELHOS	30.000,00	10.440,00	10.440,00	10.440,00	0,00
3.3.90.00.00.00.00 - APLICAÇÕES DIRETAS	30.000,00	0,00	0,00	0,00	0,00
0100 - RECURSOS PROPRIOS	30.000,00	0,00	0,00	0,00	0,00
4.4.90.00.00.00.00 - APLICAÇÕES DIRETAS	30.000,00	0,00	0,00	0,00	0,00
0100 - RECURSOS PROPRIOS	0,00	10.440,00	10.440,00	10.440,00	0,00
12.122.46.2184 - ASSINATURAS DE PERIODICOS, SUPLEMENTOS A LEGISLACAO E AFINS	0,00	10.440,00	10.440,00	10.440,00	0,00
3.3.90.00.00.00.00 - APLICAÇÕES DIRETAS	10.000,00	0,00	0,00	0,00	0,00
0100 - RECURSOS PROPRIOS	10.000,00	0,00	0,00	0,00	0,00
02.010.001.12.122.53 - ALIMENTACAO E TRANSPORTE	10.000,00	0,00	0,00	0,00	0,00
12.122.53.2188 - AUXILIO FINANCEIRO AO SERVIDOR	65.000,00	364.998,57	364.998,41	364.998,41	0,16
3.3.90.00.00.00.00 - APLICAÇÕES DIRETAS	65.000,00	364.998,57	364.998,41	364.998,41	0,16
0100 - RECURSOS PROPRIOS	65.000,00	364.998,57	364.998,41	364.998,41	0,16




# ESTADO DO RIO DE JANEIRO MUNICÍPIO DE ARARUAMA

Comparativo da Despesa Autorizada com a Realizada - Anexo 11  
ENTIDADE(S): PREFEITURA MUNICIPAL DE ARARUAMA

Página: 11 / 26  
Data: 23/03/2021  
Exercício de 2020  
Período de: Janeiro à Dezembro

Parâmetros: Exercício: 2020; Consolidado: N; Entidade: [{"valor": "5472", "descricao": "PREFEITURA MUNICIPAL DE ARARUAMA"}]; Tipo de Período: A; Despesa: E; Nível Natureza: 3; Enviar Relatório para o Transparência: N -  
Versão: 18 de 10/12/2020 10:16:35

Especificações	DOTAÇÃO INICIAL	DOTAÇÃO ATUALIZADA	Despesa Empenhada		Saldos
			No Período	Até o Período	
0100 - RECURSOS PROPRIOS	65.000,00	51.448,57	51.448,57	51.448,57	0,00
0110 - APLICAÇÃO EDUCAÇÃO 25%	0,00	313.550,00	313.549,84	313.549,84	0,16
02.010.001.12.306 - ALIMENTAÇÃO E NUTRIÇÃO	4.660.000,00	16.275.186,30	13.899.200,51	13.899.200,51	2.375.985,79
02.010.001.12.306.12 - GESTAO DA POLITICA DA EDUCACAO	4.660.000,00	16.275.186,30	13.899.200,51	13.899.200,51	2.375.985,79
12.306.12.2046 - MANUTENCAO DA MERENDA	4.660.000,00	16.275.186,30	13.899.200,51	13.899.200,51	2.375.985,79
3.3.90.00.00.00.00 - APLICAÇÕES DIRETAS	4.660.000,00	16.275.186,30	13.899.200,51	13.899.200,51	2.375.985,79
0100 - RECURSOS PROPRIOS	0,00	230.120,20	230.120,20	230.120,20	0,00
0101 - ROYALTES	0,00	8.903.483,97	8.903.412,90	8.903.412,90	71,07
0110 - APLICAÇÃO EDUCAÇÃO 25%	442.770,00	63.117,64	63.117,64	63.117,64	0,00
0121 - ROYALTIES - LIBRA	1.500.000,00	4.361.234,49	3.721.279,07	3.721.279,07	639.955,42
0274 - FNDE- PNAE	2.717.230,00	2.717.230,00	981.270,70	981.270,70	1.735.959,30
02.010.001.12.361 - ENSINO FUNDAMENTAL	36.687.600,00	59.394.789,36	54.572.380,62	54.572.380,62	4.822.408,74
02.010.001.12.361.12 - GESTAO DA POLITICA DA EDUCACAO	36.687.600,00	59.394.789,36	54.572.380,62	54.572.380,62	4.822.408,74
12.361.12.2023 - ASSINATURA DE REVISTAS E JORNAIS	26.997.600,00	47.108.366,37	45.065.694,90	45.065.694,90	2.042.671,47
3.3.90.00.00.00.00 - APLICAÇÕES DIRETAS	15.600,00	0,00	0,00	0,00	0,00
0110 - APLICAÇÃO EDUCAÇÃO 25%	15.600,00	0,00	0,00	0,00	0,00
12.361.12.2029 - INFORMATIZACAO E MODERNIZACAO TECNOLOGICA	15.600,00	0,00	0,00	0,00	0,00
3.3.90.00.00.00.00 - APLICAÇÕES DIRETAS	375.000,00	297.103,40	294.448,00	294.448,00	2.655,40
0110 - APLICAÇÃO EDUCAÇÃO 25%	275.000,00	296.809,60	294.448,00	294.448,00	2.361,60
0206 - SALARIO EDUCACAO	140.000,00	168.000,00	168.000,00	168.000,00	0,00
4.4.90.00.00.00.00 - APLICAÇÕES DIRETAS	135.000,00	128.809,60	126.448,00	126.448,00	2.361,60
0110 - APLICAÇÃO EDUCAÇÃO 25%	100.000,00	293,80	0,00	0,00	293,80
0206 - SALARIO EDUCACAO	50.000,00	0,00	0,00	0,00	0,00
12.361.12.2031 - REMUNERACAO DE PESSOAL E ENCARGOS SOCIAIS	50.000,00	293,80	0,00	0,00	293,80
3.1.90.00.00.00.00 - APLICAÇÕES DIRETAS	9.830.000,00	28.968.207,66	28.905.195,46	28.905.195,46	63.012,20
0110 - APLICAÇÃO EDUCAÇÃO 25%	7.950.000,00	24.182.696,11	24.171.135,25	24.171.135,25	11.560,86
3.1.91.00.00.00.00 - APLICAÇÃO DIRETA DECORRENTE DE OPERAÇÃO ENTRE ÓRGÃOS, FUNDOS E	7.950.000,00	24.182.696,11	24.171.135,25	24.171.135,25	11.560,86
0110 - APLICAÇÃO EDUCAÇÃO 25%	680.000,00	4.586.769,80	4.535.328,46	4.535.328,46	51.441,34
3.3.90.00.00.00.00 - APLICAÇÕES DIRETAS	680.000,00	4.586.769,80	4.535.328,46	4.535.328,46	51.441,34
0100 - RECURSOS PROPRIOS	1.200.000,00	198.741,75	198.731,75	198.731,75	10,00
0110 - APLICAÇÃO EDUCAÇÃO 25%	1.200.000,00	66.360,00	66.360,00	66.360,00	0,00
12.361.12.2042 - SERVICOS CONCESSIONADOS	0,00	132.381,75	132.371,75	132.371,75	10,00
	1.300.000,00	1.188.612,07	1.159.002,89	1.159.002,89	29.609,18



# ESTADO DO RIO DE JANEIRO MUNICÍPIO DE ARARUAMA

Comparativo da Despesa Autorizada com a Realizada - Anexo 11  
ENTIDADE(S): PREFEITURA MUNICIPAL DE ARARUAMA

Página: 12 / 26  
Data: 23/03/2021  
Exercício de 2020  
Período de: Janeiro à Dezembro

Parâmetros: Exercício: 2020; Consolidação: N; Entidade: [{"valor": "5472", "descricao": "PREFEITURA MUNICIPAL DE ARARUAMA"}]; Tipo de Período: A; Despesa: E; Nível Natureza: 3; Enviar Relatório para o Transparência: N -  
Versão: 18 de 10/12/2020 10:16:35

Especificações	DOTAÇÃO INICIAL	DOTAÇÃO ATUALIZADA	Despesa Empenhada		Saldos
			No Período	Até o Período	
3.3.90.00.00.00.00 - APLICAÇÕES DIRETAS	1.300.000,00	1.188.612,07	1.159.002,89	1.159.002,89	29.609,18
0100 - RECURSOS PROPRIOS	1.000.000,00	68.002,89	68.002,89	68.002,89	0,00
0110 - APLICAÇÃO EDUCAÇÃO 25%	200.000,00	574.000,00	574.000,00	574.000,00	0,00
0206 - SALARIO EDUCAÇÃO	100.000,00	546.609,18	517.000,00	517.000,00	29.609,18
12.361.12.2054 - CAPACITACAO DE PROFISSIONAL DA EDUCACAO	670.000,00	147.141,41	109.510,18	109.510,18	37.631,23
3.3.90.00.00.00.00 - APLICAÇÕES DIRETAS	670.000,00	147.141,41	109.510,18	109.510,18	37.631,23
0110 - APLICAÇÃO EDUCAÇÃO 25%	170.000,00	19.998,10	19.998,10	19.998,10	0,00
0121 - ROYALTIES - LIBRA	100.000,00	31.179,94	0,00	0,00	31.179,94
0206 - SALARIO EDUCAÇÃO	400.000,00	95.963,37	89.512,08	89.512,08	6.451,29
12.361.12.2056 - FORNECIMENTO DE MATERIAL DIDATICO EPEDAGOGICO	950.000,00	145.464,83	133.690,00	133.690,00	11.774,83
3.3.90.00.00.00.00 - APLICAÇÕES DIRETAS	944.300,00	139.764,83	133.690,00	133.690,00	6.074,83
0110 - APLICAÇÃO EDUCAÇÃO 25%	144.300,00	79.429,00	79.429,00	79.429,00	0,00
0206 - SALARIO EDUCAÇÃO	800.000,00	60.335,83	54.261,00	54.261,00	6.074,83
4.4.90.00.00.00.00 - APLICAÇÕES DIRETAS	5.700,00	5.700,00	0,00	0,00	5.700,00
0205 - PAC 2 - COBERTURA QUADRA NAIR VALADARES	5.700,00	5.700,00	0,00	0,00	5.700,00
12.361.12.2058 - MANUTENCAO DAS UNIDADES ESCOLARES	12.557.000,00	11.418.087,16	11.001.819,91	11.001.819,91	416.267,25
3.3.90.00.00.00.00 - APLICAÇÕES DIRETAS	12.557.000,00	11.399.514,96	10.983.247,71	10.983.247,71	416.267,25
0100 - RECURSOS PROPRIOS	700.000,00	798.679,56	662.449,03	662.449,03	136.230,53
0110 - APLICAÇÃO EDUCAÇÃO 25%	800.000,00	3.362.532,58	3.362.531,83	3.362.531,83	0,75
0121 - ROYALTIES - LIBRA	3.901.150,00	2.406.039,52	2.366.619,48	2.366.619,48	39.420,04
0206 - SALARIO EDUCAÇÃO	7.000.000,00	4.676.413,30	4.591.647,37	4.591.647,37	84.765,93
0312 - FNDE- BRASIL CARINHOSO - C/C 48502-0	155.850,00	155.850,00	0,00	0,00	155.850,00
4.4.90.00.00.00.00 - APLICAÇÕES DIRETAS	0,00	18.572,20	18.572,20	18.572,20	0,00
0121 - ROYALTIES - LIBRA	0,00	18.572,20	18.572,20	18.572,20	0,00
12.361.12.2061 - MANUTENCAO DO PROGRAMA - PNATE	1.300.000,00	4.943.749,84	3.462.028,46	3.462.028,46	1.481.721,38
3.3.90.00.00.00.00 - APLICAÇÕES DIRETAS	1.300.000,00	4.943.749,84	3.462.028,46	3.462.028,46	1.481.721,38
0100 - RECURSOS PROPRIOS	0,00	30.400,00	30.397,97	30.397,97	2,03
0110 - APLICAÇÃO EDUCAÇÃO 25%	300.000,00	392.407,00	392.407,00	392.407,00	0,00
0121 - ROYALTIES - LIBRA	0,00	201.444,74	201.444,74	201.444,74	0,00
0206 - SALARIO EDUCAÇÃO	600.950,00	3.920.448,10	2.837.778,75	2.837.778,75	1.082.669,35
0273 - PNATE- FNDE	399.050,00	399.050,00	0,00	0,00	399.050,00
02.010.001.12.361.14 - ESCOLA DE QUALIDADE	9.475.000,00	12.276.142,99	9.506.685,72	9.506.685,72	2.769.457,27



# ESTADO DO RIO DE JANEIRO MUNICÍPIO DE ARARUAMA

Comparativo da Despesa Autorizada com a Realizada - Anexo 11

ENTIDADE(S): PREFEITURA MUNICIPAL DE ARARUAMA

Página: 13 / 26  
Data: 23/03/2021  
Exercício de 2020

Período de: Janeiro à Dezembro

Parâmetros: Exercício: 2020; Consolidado: N; Entidade: [{"valor": "5472", "descricao": "PREFEITURA MUNICIPAL DE ARARUAMA"}]; Tipo de Período: A; Despesa: E; Nível Natureza: 3; Enviar Relatório para o Transparência: N -  
Versão: 18 de 10/12/2020 10:16:35

Especificações	DOTAÇÃO INICIAL	DOTAÇÃO ATUALIZADA	Despesa Empenhada		Saldos
			No Período	Até o Período	
12.361.14.1009 - CONSTRUCAO, AMPLIACAO, REFORMA E REEQUIPAMENTO DAS UNIDADES ESCOLARES	9.475.000,00	12.276.142,99	9.506.685,72	9.506.685,72	2.769.457,27
3.3.90.00.00.00.00 - APLICAÇÕES DIRETAS	2.065.721,00	61.790,00	61.790,00	61.790,00	0,00
0100 - RECURSOS PROPRIOS	75.000,00	0,00	0,00	0,00	0,00
0110 - APLICAÇÃO EDUCAÇÃO 25%	615.721,00	16.250,00	16.250,00	16.250,00	0,00
0121 - ROYALTIES - LIBRA	1.375.000,00	0,00	0,00	0,00	0,00
0206 - SALARIO EDUCAÇÃO	0,00	45.540,00	45.540,00	45.540,00	0,00
4.4.90.00.00.00.00 - APLICAÇÕES DIRETAS	7.409.279,00	12.214.352,99	9.444.895,72	9.444.895,72	2.769.457,27
0100 - RECURSOS PROPRIOS	709.279,00	0,00	0,00	0,00	0,00
0101 - ROYALTES	0,00	117.621,29	117.621,29	117.621,29	0,00
0110 - APLICAÇÃO EDUCAÇÃO 25%	1.400.000,00	4.549.268,98	4.075.762,49	4.075.762,49	473.506,49
0121 - ROYALTIES - LIBRA	3.512.130,00	6.325.096,92	4.030.088,62	4.030.088,62	2.295.008,30
0206 - SALARIO EDUCAÇÃO	1.787.870,00	1.222.365,80	1.221.423,32	1.221.423,32	942,48
02.010.001.12.361.52 - TRANSPORTANDO ALUNOS	215.000,00	10.280,00	0,00	0,00	10.280,00
12.361.52.1021 - FROTA ESCOLAR	215.000,00	10.280,00	0,00	0,00	10.280,00
4.4.90.00.00.00.00 - APLICAÇÕES DIRETAS	215.000,00	10.280,00	0,00	0,00	10.280,00
0100 - RECURSOS PROPRIOS	204.720,00	0,00	0,00	0,00	0,00
0271 - PAR- PLANO AÇÃO ARTICULADA - ONIBUS ESCO	10.280,00	10.280,00	0,00	0,00	10.280,00
02.010.001.12.362 - ENSINO MÉDIO	448.000,00	1.500,00	1.500,00	1.500,00	0,00
02.010.001.12.362.12 - GESTAO DA POLITICA DA EDUCACAO	448.000,00	1.500,00	1.500,00	1.500,00	0,00
12.362.12.2031 - REMUNERACAO DE PESSOAL E ENCARGOS SOCIAIS	380.000,00	0,00	0,00	0,00	0,00
3.1.90.00.00.00.00 - APLICAÇÕES DIRETAS	350.000,00	0,00	0,00	0,00	0,00
0100 - RECURSOS PROPRIOS	350.000,00	0,00	0,00	0,00	0,00
3.1.91.00.00.00.00 - APLICAÇÃO DIRETA DECORRENTE DE OPERAÇÃO ENTRE ÓRGÃOS, FUNDOS E	30.000,00	0,00	0,00	0,00	0,00
0100 - RECURSOS PROPRIOS	30.000,00	0,00	0,00	0,00	0,00
12.362.12.2058 - MANUTENCAO DAS UNIDADES ESCOLARES	68.000,00	1.500,00	1.500,00	1.500,00	0,00
3.3.90.00.00.00.00 - APLICAÇÕES DIRETAS	68.000,00	1.500,00	1.500,00	1.500,00	0,00
0100 - RECURSOS PROPRIOS	68.000,00	1.500,00	1.500,00	1.500,00	0,00
02.010.001.12.363 - ENSINO PROFISSIONAL	147.000,00	603.971,07	603.965,84	603.965,84	5,23
02.010.001.12.363.12 - GESTAO DA POLITICA DA EDUCACAO	147.000,00	603.971,07	603.965,84	603.965,84	5,23
12.363.12.2031 - REMUNERACAO DE PESSOAL E ENCARGOS SOCIAIS	12.000,00	33.285,75	33.285,75	33.285,75	0,00
3.1.90.00.00.00.00 - APLICAÇÕES DIRETAS	12.000,00	33.285,75	33.285,75	33.285,75	0,00
0100 - RECURSOS PROPRIOS	12.000,00	33.285,75	33.285,75	33.285,75	0,00

AP



# ESTADO DO RIO DE JANEIRO MUNICÍPIO DE ARARUAMA

Comparativo da Despesa Autorizada com a Realizada - Anexo 11

ENTIDADE(S): PREFEITURA MUNICIPAL DE ARARUAMA

Página: 14 / 26  
Data: 23/03/2021  
Exercício de 2020  
Período de: Janeiro à Dezembro

Parâmetros: Exercício: 2020; Consolidado: N; Entidade: [{"valor": "5472", "descricao": "PREFEITURA MUNICIPAL DE ARARUAMA"}]; Tipo de Período: A; Despesa: E; Nível Natureza: 3; Enviar Relatório para o Transparência: N -  
Versão: 18 de 10/12/2020 10:16:35

Especificações	DOTAÇÃO INICIAL	DOTAÇÃO ATUALIZADA	Despesa Empenhada		Saldos
			No Período	Até o Período	
12.363.12.2066 - MANUTENCAO DA ESCOLA POLITECNICA	135.000,00	570.685,32	570.680,09	570.680,09	5,23
3.1.90.00.00.00.00 - APLICAÇÕES DIRETAS	0,00	570.685,32	570.680,09	570.680,09	5,23
0100 - RECURSOS PROPRIOS	0,00	570.685,32	570.680,09	570.680,09	5,23
3.3.90.00.00.00.00 - APLICAÇÕES DIRETAS	135.000,00	0,00	0,00	0,00	0,00
0100 - RECURSOS PROPRIOS	135.000,00	0,00	0,00	0,00	0,00
02.010.001.12.364 - ENSINO SUPERIOR	2.520.000,00	1.142.031,76	248.000,00	248.000,00	894.031,76
02.010.001.12.364.12 - GESTAO DA POLITICA DA EDUCACAO	2.520.000,00	1.142.031,76	248.000,00	248.000,00	894.031,76
12.364.12.2192 - MANUTENCAO DO TRANSPORTE UNIVERSITARIO	2.520.000,00	1.142.031,76	248.000,00	248.000,00	894.031,76
3.3.90.00.00.00.00 - APLICAÇÕES DIRETAS	2.520.000,00	1.142.031,76	248.000,00	248.000,00	894.031,76
0100 - RECURSOS PROPRIOS	465.875,00	0,00	0,00	0,00	0,00
0121 - ROYALTIES - LIBRA	2.054.125,00	1.142.031,76	248.000,00	248.000,00	894.031,76
02.010.001.12.365 - EDUCACAO INFANTIL	18.175.000,00	7.931.216,48	6.893.013,17	6.893.013,17	1.038.203,31
02.010.001.12.365.12 - GESTAO DA POLITICA DA EDUCACAO	10.000.000,00	5.634.360,58	5.266.759,77	5.266.759,77	367.600,81
12.365.12.2031 - REMUNERACAO DE PESSOAL E ENCARGOS SOCIAIS	325.000,00	11.744,37	11.744,37	11.744,37	0,00
3.1.90.00.00.00.00 - APLICAÇÕES DIRETAS	245.000,00	11.744,37	11.744,37	11.744,37	0,00
0110 - APLICAÇÃO EDUCAÇÃO 25%	245.000,00	11.744,37	11.744,37	11.744,37	0,00
3.1.91.00.00.00.00 - APLICAÇÃO DIRETA DECORRENTE DE OPERAÇÃO ENTRE ÓRGÃOS, FUNDOS E	245.000,00	11.744,37	11.744,37	11.744,37	0,00
0110 - APLICAÇÃO EDUCAÇÃO 25%	80.000,00	0,00	0,00	0,00	0,00
12.365.12.2042 - SERVIÇOS CONCESSIONADOS	80.000,00	0,00	0,00	0,00	0,00
3.3.90.00.00.00.00 - APLICAÇÕES DIRETAS	210.000,00	255.826,28	252.000,00	252.000,00	3.826,28
0110 - APLICAÇÃO EDUCAÇÃO 25%	210.000,00	255.826,28	252.000,00	252.000,00	3.826,28
0206 - SALARIO EDUCAÇÃO	210.000,00	252.000,00	252.000,00	252.000,00	0,00
12.365.12.2048 - MINHA CASA, MEU TRABALHO	0,00	3.826,28	0,00	0,00	3.826,28
3.3.90.00.00.00.00 - APLICAÇÕES DIRETAS	1.650.000,00	1.060.191,00	1.023.850,00	1.023.850,00	36.341,00
0110 - APLICAÇÃO EDUCAÇÃO 25%	1.650.000,00	1.060.191,00	1.023.850,00	1.023.850,00	36.341,00
0206 - SALARIO EDUCAÇÃO	1.500.000,00	1.023.850,00	1.023.850,00	1.023.850,00	0,00
0275 - FNDE - PDDE	115.800,00	2.141,00	0,00	0,00	2.141,00
12.365.12.2056 - FORNECIMENTO DE MATERIAL DIDATICO EPEDAGOGICO	34.200,00	34.200,00	0,00	0,00	34.200,00
3.3.90.00.00.00.00 - APLICAÇÕES DIRETAS	440.000,00	106.602,60	102.876,30	102.876,30	3.726,30
0110 - APLICAÇÃO EDUCAÇÃO 25%	440.000,00	106.602,60	102.876,30	102.876,30	3.726,30
0206 - SALARIO EDUCAÇÃO	170.000,00	40.571,00	40.571,00	40.571,00	0,00
12.365.12.2058 - MANUTENCAO DAS UNIDADES ESCOLARES	270.000,00	66.031,60	62.305,30	62.305,30	3.726,30
	7.375.000,00	4.199.996,33	3.876.289,10	3.876.289,10	323.707,23



# ESTADO DO RIO DE JANEIRO MUNICÍPIO DE ARARUAMA

Comparativo da Despesa Autorizada com a Realizada - Anexo 11

ENTIDADE(S): PREFEITURA MUNICIPAL DE ARARUAMA

Página: 15 / 26


Data: 23/03/2021

Exercício de 2020

Período de: Janeiro à Dezembro

Parâmetros: Exercício: 2020; Consolidado: N; Entidade: [{"valor": "5472", "descricao": "PREFEITURA MUNICIPAL DE ARARUAMA"}]; Tipo de Período: A; Despesa: E; Nivel Natureza: 3; Enviar Relatório para o Transparência: N -  
Versão: 18 de 10/12/2020 10:16:35

Especificações	DOTAÇÃO INICIAL	DOTAÇÃO ATUALIZADA	Despesa Empenhada		Saldos
			No Período	Até o Período	
3.3.90.00.00.00.00 - APLICAÇÕES DIRETAS	3.725.000,00	3.092.271,33	2.968.064,10	2.968.064,10	124.207,23
0100 - RECURSOS PROPRIOS	1.475.117,00	10.000,00	0,00	0,00	10.000,00
0101 - ROYALTES	147.913,00	0,00	0,00	0,00	0,00
0110 - APLICAÇÃO EDUCAÇÃO 25%	1.800.000,00	1.940.769,93	1.940.769,93	1.940.769,93	0,00
0121 - ROYALTIES - LIBRA	201.970,00	594.820,00	526.452,57	526.452,57	68.367,43
0206 - SALARIO EDUCAÇÃO	100.000,00	546.681,40	500.841,60	500.841,60	45.839,80
4.4.90.00.00.00.00 - APLICAÇÕES DIRETAS	3.650.000,00	1.107.725,00	908.225,00	908.225,00	199.500,00
0100 - RECURSOS PROPRIOS	900.000,00	0,00	0,00	0,00	0,00
0101 - ROYALTES	750.000,00	0,00	0,00	0,00	0,00
0110 - APLICAÇÃO EDUCAÇÃO 25%	2.000.000,00	508.725,00	508.725,00	508.725,00	0,00
0121 - ROYALTIES - LIBRA	0,00	599.000,00	399.500,00	399.500,00	199.500,00
02.010.001.12.365.14 - ESCOLA DE QUALIDADE	8.175.000,00	2.296.855,90	1.626.253,40	1.626.253,40	670.602,50
12.365.14.1009 - CONSTRUCAO, AMPLIACAO, REFORMA E REEQUIPAMENTO DAS UNIDADES ESCOLARES	8.175.000,00	2.296.855,90	1.626.253,40	1.626.253,40	670.602,50
3.3.90.00.00.00.00 - APLICAÇÕES DIRETAS	0,00	22.138,40	22.138,40	22.138,40	0,00
0206 - SALARIO EDUCAÇÃO	0,00	22.138,40	22.138,40	22.138,40	0,00
4.4.90.00.00.00.00 - APLICAÇÕES DIRETAS	8.175.000,00	2.274.717,50	1.604.115,00	1.604.115,00	670.602,50
0100 - RECURSOS PROPRIOS	3.475.000,00	12.000,00	12.000,00	12.000,00	0,00
0110 - APLICAÇÃO EDUCAÇÃO 25%	0,00	317.740,32	317.740,32	317.740,32	0,00
0121 - ROYALTIES - LIBRA	3.850.000,00	1.208.708,93	547.798,00	547.798,00	660.910,93
0206 - SALARIO EDUCAÇÃO	850.000,00	600.960,60	591.269,03	591.269,03	9.691,57
0335 - CRECHE PICADA CC - 51547-7	0,00	88.730,68	88.730,68	88.730,68	0,00
0336 - CRECHE SAO VICENTE CC 51546-9	0,00	46.576,97	46.576,97	46.576,97	0,00
02.010.001.12.366 - EDUCAÇÃO DE JOVENS E ADULTOS	280.000,00	938,31	938,31	938,31	0,00
02.010.001.12.366.12 - GESTAO DA POLITICA DA EDUCACAO	280.000,00	938,31	938,31	938,31	0,00
12.366.12.2031 - REMUNERACAO DE PESSOAL E ENCARGOS SOCIAIS	200.000,00	938,31	938,31	938,31	0,00
3.1.90.00.00.00.00 - APLICAÇÕES DIRETAS	180.000,00	938,31	938,31	938,31	0,00
0110 - APLICAÇÃO EDUCAÇÃO 25%	180.000,00	938,31	938,31	938,31	0,00
3.1.91.00.00.00.00 - APLICAÇÃO DIRETA DECORRENTE DE OPERAÇÃO ENTRE ÓRGÃOS, FUNDOS E	20.000,00	0,00	0,00	0,00	0,00
0110 - APLICAÇÃO EDUCAÇÃO 25%	20.000,00	0,00	0,00	0,00	0,00
12.366.12.2056 - FORNECIMENTO DE MATERIAL DIDATICO EPEDAGOGICO	80.000,00	0,00	0,00	0,00	0,00
3.3.90.00.00.00.00 - APLICAÇÕES DIRETAS	80.000,00	0,00	0,00	0,00	0,00
0110 - APLICAÇÃO EDUCAÇÃO 25%	80.000,00	0,00	0,00	0,00	0,00




# ESTADO DO RIO DE JANEIRO MUNICÍPIO DE ARARUAMA

Comparativo da Despesa Autorizada com a Realizada - Anexo 11  
ENTIDADE(S): PREFEITURA MUNICIPAL DE ARARUAMA

Página: 16 / 26  
Data: 23/03/2021  
Exercício de 2020  
Período de: Janeiro à Dezembro

Parâmetros: Exercício: 2020; Consolidado: N; Entidade: [{"valor": "5472", "descricao": "PREFEITURA MUNICIPAL DE ARARUAMA"}]; Tipo de Período: A; Despesa: E; Nível Natureza: 3; Enviar Relatório para o Transparência: N -  
Versão: 18 de 10/12/2020 10:16:35

Especificações	DOTAÇÃO INICIAL	DOTAÇÃO ATUALIZADA	Despesa Empenhada		Saldos
			No Período	Até o Período	
02.010.001.12.367 - EDUCAÇÃO ESPECIAL	90.000,00	0,00	0,00	0,00	0,00
02.010.001.12.367.12 - GESTAO DA POLITICA DA EDUCACAO	90.000,00	0,00	0,00	0,00	0,00
12.367.12.2056 - FORNECIMENTO DE MATERIAL DIDATICO EPEDAGOGICO	90.000,00	0,00	0,00	0,00	0,00
3.3.90.00.00.00.00 - APLICAÇÕES DIRETAS	90.000,00	0,00	0,00	0,00	0,00
0110 - APLICAÇÃO EDUCAÇÃO 25%	90.000,00	0,00	0,00	0,00	0,00
<b>02.015.001 - SECRETARIA DE DESENVOLVIMENTO ECONOMICO, CULTURA, T</b>	<b>120.000,00</b>	<b>518.435,15</b>	<b>494.375,15</b>	<b>494.375,15</b>	<b>24.060,00</b>
02.015.001.22 - INDÚSTRIA	30.000,00	0,00	0,00	0,00	0,00
02.015.001.22.661 - PROMOÇÃO INDUSTRIAL	30.000,00	0,00	0,00	0,00	0,00
02.015.001.22.661.26 - PARQUE INDUSTRIAL II	30.000,00	0,00	0,00	0,00	0,00
22.661.26.1019 - IMPLANTACAO DO PARQUE INDUSTRIAL II	30.000,00	0,00	0,00	0,00	0,00
3.3.90.00.00.00.00 - APLICAÇÕES DIRETAS	30.000,00	0,00	0,00	0,00	0,00
0100 - RECURSOS PROPRIOS	30.000,00	0,00	0,00	0,00	0,00
02.015.001.23 - COMÉRCIO E SERVIÇO	30.000,00	0,00	0,00	0,00	0,00
02.015.001.23.691 - PROMOÇÃO COMERCIAL	30.000,00	0,00	0,00	0,00	0,00
02.015.001.23.691.36 - GETAO DA POLITICA DE DESENVOLVIMENTO ECONOMICO	30.000,00	0,00	0,00	0,00	0,00
23.691.36.2071 - PROMOCAO DO COMERCIO	30.000,00	0,00	0,00	0,00	0,00
3.3.90.00.00.00.00 - APLICAÇÕES DIRETAS	30.000,00	0,00	0,00	0,00	0,00
0100 - RECURSOS PROPRIOS	30.000,00	0,00	0,00	0,00	0,00
02.015.001.04 - ADMINISTRAÇÃO	30.000,00	0,00	0,00	0,00	0,00
02.015.001.04.122 - ADMINISTRAÇÃO GERAL	60.000,00	518.435,15	494.375,15	494.375,15	24.060,00
04.122.46.2030 - MANUTENCAO DOS SERVICOS ADMINISTRATIVOS GERAIS	60.000,00	518.435,15	494.375,15	494.375,15	24.060,00
3.3.90.00.00.00.00 - APLICAÇÕES DIRETAS	60.000,00	518.435,15	494.375,15	494.375,15	24.060,00
0100 - RECURSOS PROPRIOS	50.000,00	510.435,15	486.435,15	486.435,15	24.000,00
0101 - ROYALTES	50.000,00	212.000,00	188.000,00	188.000,00	24.000,00
4.4.90.00.00.00.00 - APLICAÇÕES DIRETAS	0,00	298.435,15	298.435,15	298.435,15	0,00
0100 - RECURSOS PROPRIOS	10.000,00	8.000,00	7.940,00	7.940,00	60,00
02.015.002 - SUPERINTENDENCIA DE CULTURA	10.000,00	8.000,00	7.940,00	7.940,00	60,00
02.015.002.13 - CULTURA	<b>380.000,00</b>	<b>1.154.406,41</b>	<b>753.611,53</b>	<b>753.611,53</b>	<b>400.794,88</b>
02.015.002.13.122 - ADMINISTRAÇÃO GERAL	380.000,00	1.154.406,41	753.611,53	753.611,53	400.794,88
02.015.002.13.122.46 - GESTAO ADMINISTRATIVA	55.000,00	82.165,90	41.082,95	41.082,95	41.082,95
13.122.46.2030 - MANUTENCAO DOS SERVICOS ADMINISTRATIVOS GERAIS	55.000,00	82.165,90	41.082,95	41.082,95	41.082,95
	55.000,00	82.165,90	41.082,95	41.082,95	41.082,95



# ESTADO DO RIO DE JANEIRO MUNICÍPIO DE ARARUAMA

Comparativo da Despesa Autorizada com a Realizada - Anexo 11


ENTIDADE(S): PREFEITURA MUNICIPAL DE ARARUAMA

Página: 17 / 26  
Data: 23/03/2021  
Exercício de 2020  
Período de: Janeiro à Dezembro

Parâmetros: Exercício: 2020; Consolidação: N; Entidade: [{"valor": "5472", "descricao": "PREFEITURA MUNICIPAL DE ARARUAMA"}]; Tipo de Período: A; Despesa: E; Nivel Natureza: 3; Enviar Relatório para o Transparência: N -  
Versão: 18 de 10/12/2020 10:16:35

Especificações	DOTAÇÃO INICIAL	DOTAÇÃO ATUALIZADA	Despesa Empenhada		Saldos
			No Período	Até o Período	
3.3.90.00.00.00.00 - APLICAÇÕES DIRETAS	40.000,00	32.378,10	16.189,05	16.189,05	16.189,05
0100 - RECURSOS PROPRIOS	40.000,00	16.189,05	0,00	0,00	16.189,05
0101 - ROYALTES	0,00	16.189,05	16.189,05	16.189,05	0,00
4.4.90.00.00.00.00 - APLICAÇÕES DIRETAS	15.000,00	49.787,80	24.893,90	24.893,90	24.893,90
0100 - RECURSOS PROPRIOS	15.000,00	24.893,90	0,00	0,00	24.893,90
0101 - ROYALTES	0,00	24.893,90	24.893,90	24.893,90	0,00
02.015.002.13.392 - DIFUSÃO CULTURAL	325.000,00	1.072.240,51	712.528,58	712.528,58	359.711,93
02.015.002.13.392.13 - MODERNIZAÇÃO, AMPLIAÇÃO E EXPANSÃO CULTURAL	325.000,00	1.072.240,51	712.528,58	712.528,58	359.711,93
13.392.13.1039 - CRIAÇÃO DO MUSEU DO SAL	32.000,00	0,00	0,00	0,00	0,00
3.3.90.00.00.00.00 - APLICAÇÕES DIRETAS	32.000,00	0,00	0,00	0,00	0,00
0100 - RECURSOS PROPRIOS	32.000,00	0,00	0,00	0,00	0,00
13.392.13.1040 - CRIAÇÃO DO PROJETO TEATRO ESCOLA	32.000,00	0,00	0,00	0,00	0,00
3.3.90.00.00.00.00 - APLICAÇÕES DIRETAS	55.000,00	0,00	0,00	0,00	0,00
0100 - RECURSOS PROPRIOS	55.000,00	0,00	0,00	0,00	0,00
13.392.13.2072 - EVENTOS ARTÍSTICOS E CULTURAIS	55.000,00	0,00	0,00	0,00	0,00
3.3.90.00.00.00.00 - APLICAÇÕES DIRETAS	45.000,00	1.072.240,51	712.528,58	712.528,58	359.711,93
0100 - RECURSOS PROPRIOS	45.000,00	1.072.240,51	712.528,58	712.528,58	359.711,93
0101 - ROYALTES	0,00	156.378,97	156.301,98	156.301,98	76,99
0362 - LEI ALDIR BLANC	0,00	30.000,00	29.926,60	29.926,60	73,40
13.392.13.2073 - MANUTENÇÃO DO MUSEU ARQUEOLÓGICO	15.000,00	885.861,54	526.300,00	526.300,00	359.561,54
3.3.90.00.00.00.00 - APLICAÇÕES DIRETAS	15.000,00	0,00	0,00	0,00	0,00
0100 - RECURSOS PROPRIOS	15.000,00	0,00	0,00	0,00	0,00
13.392.13.2074 - MANUTENÇÃO DO TEATRO MUNICIPAL	15.000,00	0,00	0,00	0,00	0,00
3.3.90.00.00.00.00 - APLICAÇÕES DIRETAS	65.000,00	0,00	0,00	0,00	0,00
0100 - RECURSOS PROPRIOS	65.000,00	0,00	0,00	0,00	0,00
13.392.13.2075 - MANUTENÇÃO E PRESERVAÇÃO DO PATRIMÔNIO E DAS UNIDADES DE CULTURAIS	65.000,00	0,00	0,00	0,00	0,00
3.3.90.00.00.00.00 - APLICAÇÕES DIRETAS	53.000,00	0,00	0,00	0,00	0,00
0100 - RECURSOS PROPRIOS	53.000,00	0,00	0,00	0,00	0,00
13.392.13.2076 - MANUTENÇÃO, PRESERVAÇÃO E RESTAURAÇÃO DO ACERVO	53.000,00	0,00	0,00	0,00	0,00
3.3.90.00.00.00.00 - APLICAÇÕES DIRETAS	25.000,00	0,00	0,00	0,00	0,00
0100 - RECURSOS PROPRIOS	25.000,00	0,00	0,00	0,00	0,00
13.392.13.2208 - REVITALIZAÇÃO E MANUTENÇÃO DO ESPAÇO CULTURAL DE INTERAÇÃO POPULAR	25.000,00	0,00	0,00	0,00	0,00
35.000,00	0,00	0,00	0,00	0,00	0,00





# ESTADO DO RIO DE JANEIRO MUNICÍPIO DE ARARUAMA


Comparativo da Despesa Autorizada com a Realizada - Anexo 11  
ENTIDADE(S): PREFEITURA MUNICIPAL DE ARARUAMA

Página: 18 / 26  
Data: 23/03/2021  
Exercício de 2020

Período de: Janeiro à Dezembro

Parâmetros: Exercício: 2020; Consolidado: N; Entidade: [{"valor": "5472", "descricao": "PREFEITURA MUNICIPAL DE ARARUAMA"}]; Tipo de Período: A; Despesa: E; Nível Natureza: 3; Enviar Relatório para o Transparência: N -  
Versão: 18 de 10/12/2020 10:16:35

Especificações	DOTAÇÃO INICIAL	DOTAÇÃO ATUALIZADA	Despesa Empenhada		Saldos
			No Período	Até o Período	
3.3.90.00.00.00.00 - APLICAÇÕES DIRETAS	35.000,00	0,00	0,00	0,00	0,00
0100 - RECURSOS PROPRIOS	35.000,00	0,00	0,00	0,00	0,00
<b>02.015.003 - SUPERINTENDENCIA DE TURISMO</b>	<b>1.420.000,00</b>	<b>1.594.400,00</b>	<b>1.583.260,02</b>	<b>1.583.260,02</b>	<b>11.139,98</b>
02.015.003.23 - COMÉRCIO E SERVIÇO	1.405.000,00	1.592.120,05	1.580.980,07	1.580.980,07	11.139,98
02.015.003.23.695 - TURISMO	1.405.000,00	1.592.120,05	1.580.980,07	1.580.980,07	11.139,98
02.015.003.23.695.34 - GESTAO DA POLITICA DE TURISMO	1.405.000,00	1.592.120,05	1.580.980,07	1.580.980,07	11.139,98
23.695.34.2051 - PROMOCAO DO TURISMO	1.340.000,00	1.541.180,05	1.530.040,07	1.530.040,07	11.139,98
3.3.90.00.00.00.00 - APLICAÇÕES DIRETAS	1.340.000,00	1.541.180,05	1.530.040,07	1.530.040,07	11.139,98
0100 - RECURSOS PROPRIOS	440.000,00	278.092,83	278.092,83	278.092,83	0,00
0101 - ROYALTES	900.000,00	1.263.087,22	1.251.947,24	1.251.947,24	11.139,98
23.695.34.2055 - FESTAS POPULARES	65.000,00	50.940,00	50.940,00	50.940,00	0,00
3.3.90.00.00.00.00 - APLICAÇÕES DIRETAS	65.000,00	50.940,00	50.940,00	50.940,00	0,00
0100 - RECURSOS PROPRIOS	65.000,00	50.940,00	50.940,00	50.940,00	0,00
02.015.003.04 - ADMINISTRAÇÃO	15.000,00	2.279,95	2.279,95	2.279,95	0,00
02.015.003.04.122 - ADMINISTRAÇÃO GERAL	15.000,00	2.279,95	2.279,95	2.279,95	0,00
02.015.003.04.122.46 - GESTAO ADMINISTRATIVA	15.000,00	2.279,95	2.279,95	2.279,95	0,00
04.122.46.2030 - MANUTENCAO DOS SERVICOS ADMINISTRATIVOS GERAIS	15.000,00	2.279,95	2.279,95	2.279,95	0,00
3.3.90.00.00.00.00 - APLICAÇÕES DIRETAS	15.000,00	2.279,95	2.279,95	2.279,95	0,00
0100 - RECURSOS PROPRIOS	15.000,00	2.279,95	2.279,95	2.279,95	0,00
<b>02.015.004 - SUPERINTENDENCIA DE ESPORTE E LAZER</b>	<b>120.000,00</b>	<b>119.159,54</b>	<b>119.159,54</b>	<b>119.159,54</b>	<b>0,00</b>
02.015.004.27 - DESPORTO E LAZER	120.000,00	119.159,54	119.159,54	119.159,54	0,00
02.015.004.27.122 - ADMINISTRAÇÃO GERAL	21.000,00	0,00	0,00	0,00	0,00
02.015.004.27.122.46 - GESTAO ADMINISTRATIVA	21.000,00	0,00	0,00	0,00	0,00
27.122.46.2030 - MANUTENCAO DOS SERVICOS ADMINISTRATIVOS GERAIS	21.000,00	0,00	0,00	0,00	0,00
3.3.90.00.00.00.00 - APLICAÇÕES DIRETAS	21.000,00	0,00	0,00	0,00	0,00
0100 - RECURSOS PROPRIOS	21.000,00	0,00	0,00	0,00	0,00
02.015.004.27.812 - DESPORTO COMUNITÁRIO	78.000,00	119.159,54	119.159,54	119.159,54	0,00
02.015.004.27.812.35 - GESTAO DA POLITICA DE ESPORTE E LAZER	78.000,00	119.159,54	119.159,54	119.159,54	0,00
27.812.35.2052 - PROMOCAO DO ESPORTE E DO ATLETA	32.000,00	112.569,54	112.569,54	112.569,54	0,00
3.3.90.00.00.00.00 - APLICAÇÕES DIRETAS	32.000,00	90.089,54	90.089,54	90.089,54	0,00
0100 - RECURSOS PROPRIOS	32.000,00	51.123,54	51.123,54	51.123,54	0,00
0101 - ROYALTES	0,00	38.966,00	38.966,00	38.966,00	0,00



# ESTADO DO RIO DE JANEIRO MUNICÍPIO DE ARARUAMA


Comparativo da Despesa Autorizada com a Realizada - Anexo 11

ENTIDADE(S): PREFEITURA MUNICIPAL DE ARARUAMA

Página: 19 / 26  
Data: 23/03/2021  
Exercício de 2020  
Período de: Janeiro à Dezembro

Parâmetros: Exercício: 2020; Consolidado: N; Entidade: [{"valor": "5472", "descricao": "PREFEITURA MUNICIPAL DE ARARUAMA"}]; Tipo de Período: A; Despesa: E; Nível Natureza: 3; Enviar Relatório para o Transparência: N -  
Versão: 18 de 10/12/2020 10:16:35

Especificações	DOTAÇÃO INICIAL	DOTAÇÃO ATUALIZADA	Despesa Empenhada		Saldos
			No Período	Até o Período	
4.4.90.00.00.00.00 - APLICAÇÕES DIRETAS	0,00	22.480,00	22.480,00	22.480,00	0,00
0101 - ROYALTES	0,00	22.480,00	22.480,00	22.480,00	0,00
27.812.35.2089 - EVENTOS ESPORTIVOS	46.000,00	6.590,00	6.590,00	6.590,00	0,00
3.3.90.00.00.00.00 - APLICAÇÕES DIRETAS	46.000,00	6.590,00	6.590,00	6.590,00	0,00
0100 - RECURSOS PROPRIOS	46.000,00	6.590,00	6.590,00	6.590,00	0,00
02.015.004.27.813 - LAZER	21.000,00	0,00	0,00	0,00	0,00
02.015.004.27.813.35 - GESTAO DA POLITICA DE ESPORTE E LAZER	21.000,00	0,00	0,00	0,00	0,00
27.813.35.2057 - DIA DE LAZER	21.000,00	0,00	0,00	0,00	0,00
3.3.90.00.00.00.00 - APLICAÇÕES DIRETAS	21.000,00	0,00	0,00	0,00	0,00
0100 - RECURSOS PROPRIOS	21.000,00	0,00	0,00	0,00	0,00
<b>02.017.001 - SEC.OBRAS, URBANISMO E SERV.PUBLICOS</b>	<b>83.610.000,00</b>	<b>85.252.421,89</b>	<b>81.782.522,28</b>	<b>81.782.522,28</b>	<b>3.469.899,61</b>
02.017.001.10 - SAÚDE	1.100.000,00	0,00	0,00	0,00	0,00
02.017.001.10.452 - SERVIÇOS URBANOS	100.000,00	0,00	0,00	0,00	0,00
02.017.001.10.452.32 - GESTAO DA POLITICA DE SERVICOS PUBLICOS	100.000,00	0,00	0,00	0,00	0,00
10.452.32.2227 - MANUTENÇÃO DA COLETA E DESTINAÇÃO DO LIXO HOSPITALAR	100.000,00	0,00	0,00	0,00	0,00
3.3.90.00.00.00.00 - APLICAÇÕES DIRETAS	100.000,00	0,00	0,00	0,00	0,00
0101 - ROYALTES	100.000,00	0,00	0,00	0,00	0,00
02.017.001.10.512 - SANEAMENTO BÁSICO URBANO	1.000.000,00	0,00	0,00	0,00	0,00
02.017.001.10.512.77 - SANEAMENTO PARA PROMOÇÃO DA SAUDE	1.000.000,00	0,00	0,00	0,00	0,00
10.512.77.1041 - IMPLEMENTAÇÃO E MELHORIAS EM OBRAS DE SANEAMENTO BÁSICO	1.000.000,00	0,00	0,00	0,00	0,00
3.3.90.00.00.00.00 - APLICAÇÕES DIRETAS	1.000.000,00	0,00	0,00	0,00	0,00
0100 - RECURSOS PROPRIOS	500.000,00	0,00	0,00	0,00	0,00
0101 - ROYALTES	500.000,00	0,00	0,00	0,00	0,00
02.017.001.15 - URBANISMO	79.430.000,00	84.725.876,79	81.684.740,89	81.684.740,89	3.041.135,90
02.017.001.15.451 - INFRA-ESTRUTURA URBANA	40.500.000,00	40.831.289,42	39.007.595,99	39.007.595,99	1.823.693,43
02.017.001.15.451.19 - OBRAS PUBLICAS	500.000,00	2.643.994,65	2.643.990,71	2.643.990,71	3,94
15.451.19.1011 - OBRAS DE INFRA-ESTRUTURA E DRENAGEM	500.000,00	2.643.994,65	2.643.990,71	2.643.990,71	3,94
3.3.90.00.00.00.00 - APLICAÇÕES DIRETAS	400.000,00	470.540,80	470.540,80	470.540,80	0,00
0100 - RECURSOS PROPRIOS	150.000,00	0,00	0,00	0,00	0,00
0101 - ROYALTES	250.000,00	470.540,80	470.540,80	470.540,80	0,00
4.4.90.00.00.00.00 - APLICAÇÕES DIRETAS	100.000,00	2.173.453,85	2.173.449,91	2.173.449,91	3,94
0100 - RECURSOS PROPRIOS	100.000,00	18.533,94	18.530,04	18.530,04	3,90



# ESTADO DO RIO DE JANEIRO MUNICÍPIO DE ARARUAMA

Comparativo da Despesa Autorizada com a Realizada - Anexo 11

ENTIDADE(S): PREFEITURA MUNICIPAL DE ARARUAMA

Página: 20 / 26  
Data: 23/03/2021  
Exercício de 2020  
Período de: Janeiro à Dezembro

Parâmetros: Exercício: 2020; Consolidado: N; Entidade: [{"valor": "5472", "descricao": "PREFEITURA MUNICIPAL DE ARARUAMA"}]; Tipo de Período: A; Despesa: E; Nivel Natureza: 3; Enviar Relatório para o Transparência: N -  
Versão: 18 de 10/12/2020 10:16:35

Especificações	DOTAÇÃO INICIAL	DOTAÇÃO ATUALIZADA	Despesa Empenhada		Saldos
			No Período	Até o Período	
0101 - ROYALTES	0,00	2.154.919,91	2.154.919,87	2.154.919,87	0,04
02.017.001.15.451.20 - VIA PUBLICA DE QUALIDADE	40.000.000,00	38.187.294,77	36.363.605,28	36.363.605,28	1.823.689,49
15.451.20.1012 - PAVIMENTACAO DE VIAS PUBLICAS	40.000.000,00	38.187.294,77	36.363.605,28	36.363.605,28	1.823.689,49
3.3.90.00.00.00.00 - APLICAÇÕES DIRETAS	22.931.900,00	8.390.181,05	8.390.181,05	8.390.181,05	0,00
0100 - RECURSOS PROPRIOS	0,00	448,15	448,15	448,15	0,00
0101 - ROYALTES	22.931.900,00	7.794.732,90	7.794.732,90	7.794.732,90	0,00
0133 - BÔNUS PRÉ-SAL	0,00	595.000,00	595.000,00	595.000,00	0,00
4.4.90.00.00.00.00 - APLICAÇÕES DIRETAS	17.068.100,00	29.797.113,72	27.973.424,23	27.973.424,23	1.823.689,49
0100 - RECURSOS PROPRIOS	568.100,00	170.983,57	670,44	670,44	170.313,13
0101 - ROYALTES	16.500.000,00	27.925.331,58	26.502.036,03	26.502.036,03	1.423.295,55
0133 - BÔNUS PRÉ-SAL	0,00	1.700.798,57	1.470.717,76	1.470.717,76	230.080,81
02.017.001.15.452 - SERVIÇOS URBANOS	38.930.000,00	43.894.587,37	42.677.144,90	42.677.144,90	1.217.442,47
02.017.001.15.452.21 - ILUMINACAO LEGAL	400.000,00	0,00	0,00	0,00	0,00
15.452.21.1014 - EXPANSAO DA REDE DE ILUMINACAO PUBLICA	400.000,00	0,00	0,00	0,00	0,00
3.3.90.00.00.00.00 - APLICAÇÕES DIRETAS	400.000,00	0,00	0,00	0,00	0,00
0103 - COSIP	400.000,00	0,00	0,00	0,00	0,00
02.017.001.15.452.32 - GESTAO DA POLITICA DE SERVICOS PUBLICOS	400.000,00	0,00	0,00	0,00	0,00
15.452.32.2096 - MANUTENCAO DA COLETA DE LIXO	38.530.000,00	43.894.587,37	42.677.144,90	42.677.144,90	1.217.442,47
3.3.90.00.00.00.00 - APLICAÇÕES DIRETAS	9.600.000,00	6.842.675,60	6.842.675,60	6.842.675,60	0,00
0100 - RECURSOS PROPRIOS	9.600.000,00	6.842.675,60	6.842.675,60	6.842.675,60	0,00
0101 - ROYALTES	100.000,00	0,00	0,00	0,00	0,00
15.452.32.2097 - MANUTENCAO DA ILUMINACAO PUBLICA	9.500.000,00	6.842.675,60	6.842.675,60	6.842.675,60	0,00
3.3.90.00.00.00.00 - APLICAÇÕES DIRETAS	6.300.000,00	15.255.492,81	14.117.526,37	14.117.526,37	1.137.966,44
0100 - RECURSOS PROPRIOS	6.300.000,00	15.255.492,81	14.117.526,37	14.117.526,37	1.137.966,44
0101 - ROYALTES	0,00	1.225.375,22	87.408,78	87.408,78	1.137.966,44
0103 - COSIP	518.100,00	3.290.339,86	3.290.339,86	3.290.339,86	0,00
15.452.32.2098 - MANUTENCAO DA LIMPEZA URBANA	5.781.900,00	10.739.777,73	10.739.777,73	10.739.777,73	0,00
3.3.90.00.00.00.00 - APLICAÇÕES DIRETAS	10.000.000,00	10.047.019,00	10.047.019,00	10.047.019,00	0,00
0100 - RECURSOS PROPRIOS	10.000.000,00	10.047.019,00	10.047.019,00	10.047.019,00	0,00
0101 - ROYALTES	250.000,00	0,00	0,00	0,00	0,00
15.452.32.2099 - MANUTENCAO E CONSERVACAO DE VIAS ELOGRADOUROS PUBLICOS	9.750.000,00	10.047.019,00	10.047.019,00	10.047.019,00	0,00
3.3.90.00.00.00.00 - APLICAÇÕES DIRETAS	11.580.000,00	9.182.456,95	9.158.655,31	9.158.655,31	23.801,64
0100 - RECURSOS PROPRIOS	11.580.000,00	9.182.456,95	9.158.655,31	9.158.655,31	23.801,64
0101 - ROYALTES					



# ESTADO DO RIO DE JANEIRO MUNICÍPIO DE ARARUAMA

Comparativo da Despesa Autorizada com a Realizada - Anexo 11

ENTIDADE(S): PREFEITURA MUNICIPAL DE ARARUAMA

Página: 21 / 26  
Data: 23/03/2021  
Exercício de 2020  
Período de: Janeiro à Dezembro

Parâmetros: Exercício: 2020; Consolidado: N; Entidade: [{"valor": "5472", "descricao": "PREFEITURA MUNICIPAL DE ARARUAMA"}]; Tipo de Período: A; Despesa: E; Nível Natureza: 3; Enviar Relatório para o Transparência: N - Versão: 18 de 10/12/2020 10:16:35

Especificações	DOTAÇÃO INICIAL	DOTAÇÃO ATUALIZADA	Despesa Empenhada		Saldos
			No Período	Até o Período	
0100 - RECURSOS PROPRIOS	200.000,00	239.966,80	216.165,16	216.165,16	23.801,64
0101 - ROYALTES	10.580.000,00	8.942.490,15	8.942.490,15	8.942.490,15	0,00
0103 - COSIP	800.000,00	0,00	0,00	0,00	0,00
15.452.32.2100 - MANUTENCAO E CONSERVACAO DE PRACAS,CALCADAS E CENTROS DE LAZER	1.050.000,00	2.566.943,01	2.511.268,62	2.511.268,62	55.674,39
3.3.90.00.00.00.00 - APLICAÇÕES DIRETAS	1.050.000,00	1.512.874,08	1.457.199,69	1.457.199,69	55.674,39
0100 - RECURSOS PROPRIOS	50.000,00	418.423,83	418.423,83	418.423,83	0,00
0101 - ROYALTES	0,00	1.038.960,70	1.038.775,86	1.038.775,86	184,84
0103 - COSIP	1.000.000,00	55.489,55	0,00	0,00	55.489,55
4.4.90.00.00.00.00 - APLICAÇÕES DIRETAS	0,00	1.054.068,93	1.054.068,93	1.054.068,93	0,00
0100 - RECURSOS PROPRIOS	0,00	1.054.068,93	1.054.068,93	1.054.068,93	0,00
02.017.001.17 - SANEAMENTO	1.650.000,00	0,00	0,00	0,00	0,00
02.017.001.17.512 - SANEAMENTO BÁSICO URBANO	1.650.000,00	0,00	0,00	0,00	0,00
02.017.001.17.512.27 - SANEAMENTO BASICO	1.650.000,00	0,00	0,00	0,00	0,00
17.512.27.1020 - OBRAS DE SANEAMENTO URBANO	1.650.000,00	0,00	0,00	0,00	0,00
4.4.90.00.00.00.00 - APLICAÇÕES DIRETAS	1.650.000,00	0,00	0,00	0,00	0,00
0100 - RECURSOS PROPRIOS	350.000,00	0,00	0,00	0,00	0,00
0101 - ROYALTES	1.300.000,00	0,00	0,00	0,00	0,00
02.017.001.04 - ADMINISTRAÇÃO	1.430.000,00	526.545,10	97.781,39	97.781,39	428.763,71
02.017.001.04.122 - ADMINISTRAÇÃO GERAL	1.430.000,00	526.545,10	97.781,39	97.781,39	428.763,71
02.017.001.04.122.25 - MODERNIZACAO DE PROPRIOS MUNICIPAIS	580.000,00	209.724,00	4.500,00	4.500,00	205.224,00
04.122.25.1018 - AMPLIACAO E REFORMA DOS PROPRIOS MUNICIPAIS	580.000,00	209.724,00	4.500,00	4.500,00	205.224,00
3.3.90.00.00.00.00 - APLICAÇÕES DIRETAS	154.776,00	4.500,00	4.500,00	4.500,00	0,00
0100 - RECURSOS PROPRIOS	154.776,00	4.500,00	4.500,00	4.500,00	0,00
4.4.90.00.00.00.00 - APLICAÇÕES DIRETAS	425.224,00	205.224,00	0,00	0,00	205.224,00
0100 - RECURSOS PROPRIOS	220.000,00	0,00	0,00	0,00	0,00
0236 - TRANSFERÊNCIA DE CONVÊNIOS COM O ESTADO.	205.224,00	205.224,00	0,00	0,00	0,00
02.017.001.04.122.46 - GESTAO ADMINISTRATIVA	850.000,00	316.821,10	93.281,39	93.281,39	223.539,71
04.122.46.2030 - MANUTENCAO DOS SERVICOS ADMINISTRATIVOS GERAIS	850.000,00	316.821,10	93.281,39	93.281,39	223.539,71
3.3.90.00.00.00.00 - APLICAÇÕES DIRETAS	660.000,00	316.821,10	93.281,39	93.281,39	223.539,71
0100 - RECURSOS PROPRIOS	258.660,00	6.365,13	5.274,84	5.274,84	1.090,29
0101 - ROYALTES	180.000,00	89.115,97	88.006,55	88.006,55	1.109,42
0102 - CIDE	221.340,00	221.340,00	0,00	0,00	221.340,00



# ESTADO DO RIO DE JANEIRO MUNICÍPIO DE ARARUAMA

Comparativo da Despesa Autorizada com a Realizada - Anexo 11

ENTIDADE(S): PREFEITURA MUNICIPAL DE ARARUAMA

Página: 22 / 26  
Data: 23/03/2021  
Exercício de 2020  
Período de: Janeiro à Dezembro

Parâmetros: Exercício: 2020; Consolidado: N; Entidade: [{"valor": "5472", "descricao": "PREFEITURA MUNICIPAL DE ARARUAMA"}]; Tipo de Período: A; Despesa: E; Nível Natureza: 3; Enviar Relatório para o Transparência: N -  
Versão: 18 de 10/12/2020 10:16:35

Especificações	DOTAÇÃO INICIAL	DOTAÇÃO ATUALIZADA	Despesa Empenhada		Saldos
			No Período	Até o Período	
4.4.90.00.00.00.00 - APLICAÇÕES DIRETAS	190.000,00	0,00	0,00	0,00	0,00
0100 - RECURSOS PROPRIOS	120.000,00	0,00	0,00	0,00	0,00
0101 - ROYALTES	70.000,00	0,00	0,00	0,00	0,00
<b>02.019.001 - SECRETARIA DE AMBIENTE, AGRICULTURA, ABASTECIMENTO</b>	<b>160.000,00</b>	<b>113.863,60</b>	<b>85.016,65</b>	<b>85.016,65</b>	<b>28.846,95</b>
02.019.001.18 - GESTÃO AMBIENTAL	160.000,00	113.863,60	85.016,65	85.016,65	28.846,95
02.019.001.18.122 - ADMINISTRAÇÃO GERAL	160.000,00	113.863,60	85.016,65	85.016,65	28.846,95
02.019.001.18.122.46 - GESTÃO ADMINISTRATIVA	160.000,00	113.863,60	85.016,65	85.016,65	28.846,95
18.122.46.2030 - MANUTENÇÃO DOS SERVIÇOS ADMINISTRATIVOS GERAIS	55.000,00	113.863,60	85.016,65	85.016,65	28.846,95
3.3.90.00.00.00.00 - APLICAÇÕES DIRETAS	45.000,00	33.992,40	33.977,40	33.977,40	15,00
0100 - RECURSOS PROPRIOS	45.000,00	33.992,40	33.977,40	33.977,40	15,00
4.4.90.00.00.00.00 - APLICAÇÕES DIRETAS	10.000,00	79.871,20	51.039,25	51.039,25	28.831,95
0100 - RECURSOS PROPRIOS	10.000,00	43.681,20	14.850,00	14.850,00	28.831,20
0101 - ROYALTES	0,00	36.190,00	36.189,25	36.189,25	0,75
18.122.46.2042 - SERVIÇOS CONCESSIONADOS	105.000,00	0,00	0,00	0,00	0,00
3.3.90.00.00.00.00 - APLICAÇÕES DIRETAS	105.000,00	0,00	0,00	0,00	0,00
0100 - RECURSOS PROPRIOS	105.000,00	0,00	0,00	0,00	0,00
<b>02.019.002 - SUPERINTENDENCIA DE MEIO AMBIENTE</b>	<b>240.000,00</b>	<b>1.205.782,75</b>	<b>1.187.812,30</b>	<b>1.187.812,30</b>	<b>17.970,45</b>
02.019.002.18 - GESTÃO AMBIENTAL	147.000,00	1.196.152,75	1.178.182,30	1.178.182,30	17.970,45
02.019.002.18.122 - ADMINISTRAÇÃO GERAL	25.000,00	0,00	0,00	0,00	0,00
02.019.002.18.122.46 - GESTÃO ADMINISTRATIVA	25.000,00	0,00	0,00	0,00	0,00
18.122.46.2042 - SERVIÇOS CONCESSIONADOS	25.000,00	0,00	0,00	0,00	0,00
3.3.90.00.00.00.00 - APLICAÇÕES DIRETAS	25.000,00	0,00	0,00	0,00	0,00
0100 - RECURSOS PROPRIOS	25.000,00	0,00	0,00	0,00	0,00
02.019.002.18.541 - PRESERVAÇÃO E CONSERVAÇÃO AMBIENTAL	25.000,00	0,00	0,00	0,00	0,00
02.019.002.18.541.22 - MODERNIZAÇÃO DA ESTRUTURA DO FUNDOAMBIENTE	56.000,00	48.867,08	48.866,04	48.866,04	1,04
18.541.22.1015 - REEQUIPAMENTO DA UNIDADE ADMINISTRATIVA DO FUNDO	34.000,00	0,00	0,00	0,00	0,00
3.3.90.00.00.00.00 - APLICAÇÕES DIRETAS	34.000,00	0,00	0,00	0,00	0,00
0100 - RECURSOS PROPRIOS	34.000,00	0,00	0,00	0,00	0,00
02.019.002.18.541.33 - GESTÃO DAS POLÍTICAS AMBIENTAIS	22.000,00	48.867,08	48.866,04	48.866,04	1,04
18.541.33.2189 - CONSERVANDO O AMBIENTE	22.000,00	48.867,08	48.866,04	48.866,04	1,04
3.3.90.00.00.00.00 - APLICAÇÕES DIRETAS	22.000,00	48.867,08	48.866,04	48.866,04	1,04
0100 - RECURSOS PROPRIOS	22.000,00	16.013,00	16.011,96	16.011,96	1,04



# ESTADO DO RIO DE JANEIRO MUNICÍPIO DE ARARUAMA


Comparativo da Despesa Autorizada com a Realizada - Anexo 11

ENTIDADE(S): PREFEITURA MUNICIPAL DE ARARUAMA

Página: 23 / 26  
Data: 23/03/2021  
Exercício de 2020  
Período de: Janeiro à Dezembro

Parâmetros: Exercício: 2020; Consolidado: N; Entidade: [{"valor": "5472", "descricao": "PREFEITURA MUNICIPAL DE ARARUAMA"}]; Tipo de Período: A; Despesa: E; Nivel Natureza: 3; Enviar Relatório para o Transparência: N -  
Versão: 18 de 10/12/2020 10:16:35

Especificações	DOTAÇÃO INICIAL	DOTAÇÃO ATUALIZADA	Despesa Empenhada		Saldos
			No Período	Até o Período	
0101 - ROYALTES	0,00	32.854,08	32.854,08	32.854,08	0,00
02.019.002.18.542 - CONTROLE AMBIENTAL	22.000,00	623.762,92	606.772,92	606.772,92	16.990,00
02.019.002.18.542.33 - GESTAO DAS POLITICAS AMBIENTAIS	22.000,00	623.762,92	606.772,92	606.772,92	16.990,00
18.542.33.2189 - CONSERVANDO O AMBIENTE	22.000,00	623.762,92	606.772,92	606.772,92	16.990,00
3.3.90.00.00.00.00 - APLICAÇÕES DIRETAS	22.000,00	623.762,92	606.772,92	606.772,92	16.990,00
0100 - RECURSOS PROPRIOS	22.000,00	137.847,19	120.857,19	120.857,19	16.990,00
0101 - ROYALTES	0,00	485.915,73	485.915,73	485.915,73	0,00
02.019.002.18.543 - RECUPERAÇÃO DE ÁREAS DEGRADADAS	22.000,00	483.024,75	482.045,34	482.045,34	979,41
02.019.002.18.543.33 - GESTAO DAS POLITICAS AMBIENTAIS	22.000,00	483.024,75	482.045,34	482.045,34	979,41
18.543.33.2189 - CONSERVANDO O AMBIENTE	22.000,00	483.024,75	482.045,34	482.045,34	979,41
3.3.90.00.00.00.00 - APLICAÇÕES DIRETAS	22.000,00	483.024,75	482.045,34	482.045,34	979,41
0100 - RECURSOS PROPRIOS	22.000,00	50.443,23	50.443,23	50.443,23	0,00
0101 - ROYALTES	0,00	432.581,52	431.602,11	431.602,11	979,41
02.019.002.18.544 - RECURSOS HÍDRICOS	22.000,00	40.498,00	40.498,00	40.498,00	0,00
02.019.002.18.544.33 - GESTAO DAS POLITICAS AMBIENTAIS	22.000,00	40.498,00	40.498,00	40.498,00	0,00
18.544.33.2189 - CONSERVANDO O AMBIENTE	22.000,00	40.498,00	40.498,00	40.498,00	0,00
3.3.90.00.00.00.00 - APLICAÇÕES DIRETAS	22.000,00	40.498,00	40.498,00	40.498,00	0,00
0100 - RECURSOS PROPRIOS	22.000,00	40.498,00	40.498,00	40.498,00	0,00
02.019.002.04 - ADMINISTRAÇÃO	93.000,00	9.630,00	9.630,00	9.630,00	0,00
02.019.002.04.122 - ADMINISTRAÇÃO GERAL	93.000,00	9.630,00	9.630,00	9.630,00	0,00
02.019.002.04.122.46 - GESTAO ADMINISTRATIVA	93.000,00	9.630,00	9.630,00	9.630,00	0,00
04.122.46.2030 - MANUTENCAO DOS SERVICOS ADMINISTRATIVOS GERAIS	93.000,00	9.630,00	9.630,00	9.630,00	0,00
3.3.90.00.00.00.00 - APLICAÇÕES DIRETAS	73.000,00	9.630,00	9.630,00	9.630,00	0,00
0100 - RECURSOS PROPRIOS	73.000,00	9.630,00	9.630,00	9.630,00	0,00
4.4.90.00.00.00.00 - APLICAÇÕES DIRETAS	20.000,00	0,00	0,00	0,00	0,00
0100 - RECURSOS PROPRIOS	20.000,00	0,00	0,00	0,00	0,00
<b>02.019.003 - SUPERINTENDENCIA DE AGRICULTURA</b>	<b>440.000,00</b>	<b>1.435.262,23</b>	<b>1.396.079,73</b>	<b>1.396.079,73</b>	<b>39.182,50</b>
02.019.003.20 - AGRICULTURA	342.000,00	1.298.068,13	1.258.885,63	1.258.885,63	39.182,50
02.019.003.20.122 - ADMINISTRAÇÃO GERAL	16.000,00	240.119,08	234.653,08	234.653,08	5.466,00
02.019.003.20.122.17 - AGRICULTURA E PESCA	16.000,00	240.119,08	234.653,08	234.653,08	5.466,00
20.122.17.1008 - REVITALIZACAO DA ATIVIDADE AGRICOLAE PESQUEIRA	16.000,00	240.119,08	234.653,08	234.653,08	5.466,00
3.3.90.00.00.00.00 - APLICAÇÕES DIRETAS	6.000,00	24.155,28	24.155,28	24.155,28	0,00



# ESTADO DO RIO DE JANEIRO MUNICÍPIO DE ARARUAMA

Comparativo da Despesa Autorizada com a Realizada - Anexo 11

ENTIDADE(S): PREFEITURA MUNICIPAL DE ARARUAMA

Página: 24 / 26  
Data: 23/03/2021  
Exercício de 2020

Período de: Janeiro à Dezembro

Parâmetros: Exercício: 2020; Consolidado: N; Entidade: [{"valor": "5472", "descricao": "PREFEITURA MUNICIPAL DE ARARUAMA"}]; Tipo de Período: A; Despesa: E; Nível Natureza: 3; Enviar Relatório para o Transparência: N -  
Versão: 18 de 10/12/2020 10:16:35

Especificações	DOTAÇÃO INICIAL	DOTAÇÃO ATUALIZADA	Despesa Empenhada		Saldos
			No Período	Até o Período	
0100 - RECURSOS PROPRIOS	6.000,00	12.325,08	12.325,08	12.325,08	0,00
0101 - ROYALTES	0,00	11.830,20	11.830,20	11.830,20	0,00
4.4.90.00.00.00.00 - APLICAÇÕES DIRETAS	10.000,00	215.963,80	210.497,80	210.497,80	5.466,00
0100 - RECURSOS PROPRIOS	10.000,00	12.944,80	7.478,80	7.478,80	5.466,00
0101 - ROYALTES	0,00	203.019,00	203.019,00	203.019,00	0,00
02.019.003.20.304 - VIGILÂNCIA SANITÁRIA	200.000,00	773.271,22	739.848,00	739.848,00	33.423,22
02.019.003.20.304.74 - GESTÃO DA POLÍTICA SANITÁRIA ANIMAL	200.000,00	773.271,22	739.848,00	739.848,00	33.423,22
20.304.74.2209 - IMPLEMENTAÇÃO E MANUTENÇÃO DA CLÍNICA ANIMAL NO PARQUE DE EXPOSIÇÃO DE	200.000,00	773.271,22	739.848,00	739.848,00	33.423,22
3.3.90.00.00.00.00 - APLICAÇÕES DIRETAS	150.000,00	744.707,72	711.284,50	711.284,50	33.423,22
0100 - RECURSOS PROPRIOS	150.000,00	387.372,35	353.950,05	353.950,05	33.422,30
0101 - ROYALTES	0,00	357.335,37	357.334,45	357.334,45	0,92
4.4.90.00.00.00.00 - APLICAÇÕES DIRETAS	50.000,00	28.563,50	28.563,50	28.563,50	0,00
0100 - RECURSOS PROPRIOS	50.000,00	11.608,10	11.608,10	11.608,10	0,00
0101 - ROYALTES	0,00	16.955,40	16.955,40	16.955,40	0,00
02.019.003.20.606 - EXTENSÃO RURAL	110.000,00	284.677,83	284.384,55	284.384,55	293,28
02.019.003.20.606.31 - GESTÃO DA POLÍTICA DE AGRICULTURA	110.000,00	284.677,83	284.384,55	284.384,55	293,28
20.606.31.2080 - PROMOÇÃO DE FEIRAS E EVENTOS AGROPECUÁRIOS	70.000,00	36.613,28	36.320,00	36.320,00	293,28
3.3.90.00.00.00.00 - APLICAÇÕES DIRETAS	60.000,00	0,00	0,00	0,00	0,00
0100 - RECURSOS PROPRIOS	60.000,00	0,00	0,00	0,00	0,00
4.4.90.00.00.00.00 - APLICAÇÕES DIRETAS	10.000,00	36.613,28	36.320,00	36.320,00	293,28
0100 - RECURSOS PROPRIOS	10.000,00	0,00	0,00	0,00	0,00
0101 - ROYALTES	0,00	36.613,28	36.320,00	36.320,00	293,28
20.606.31.2082 - APOIO AO PEQUENO AGRICULTOR	40.000,00	248.064,55	248.064,55	248.064,55	0,00
3.3.90.00.00.00.00 - APLICAÇÕES DIRETAS	40.000,00	248.064,55	248.064,55	248.064,55	0,00
0100 - RECURSOS PROPRIOS	40.000,00	43.647,50	43.647,50	43.647,50	0,00
0101 - ROYALTES	0,00	204.417,05	204.417,05	204.417,05	0,00
02.019.003.20.609 - DEFESA AGROPECUÁRIA	16.000,00	0,00	0,00	0,00	0,00
02.019.003.20.609.31 - GESTÃO DA POLÍTICA DE AGRICULTURA	16.000,00	0,00	0,00	0,00	0,00
20.609.31.2084 - ATENÇÃO À SANIDADE ANIMAL	16.000,00	0,00	0,00	0,00	0,00
3.3.90.00.00.00.00 - APLICAÇÕES DIRETAS	16.000,00	0,00	0,00	0,00	0,00
0100 - RECURSOS PROPRIOS	16.000,00	0,00	0,00	0,00	0,00
02.019.003.04 - ADMINISTRAÇÃO	98.000,00	137.194,10	137.194,10	137.194,10	0,00



# ESTADO DO RIO DE JANEIRO MUNICÍPIO DE ARARUAMA

Comparativo da Despesa Autorizada com a Realizada - Anexo 11  
ENTIDADE(S): PREFEITURA MUNICIPAL DE ARARUAMA

Página: 25 / 26  
Data: 23/03/2021  
Exercício de 2020  
Período de: Janeiro à Dezembro

Parâmetros: Exercício: 2020; Consolidado: N; Entidade: [{"valor": "5472", "descricao": "PREFEITURA MUNICIPAL DE ARARUAMA"}]; Tipo de Período: A; Despesa: E; Nível Natureza: 3; Enviar Relatório para o Transparência: N -  
Versão: 18 de 10/12/2020 10:16:35

Especificações	DOTAÇÃO INICIAL	DOTAÇÃO ATUALIZADA	Despesa Empenhada		Saldos
			No Período	Até o Período	
02.019.003.04.122 - ADMINISTRAÇÃO GERAL	98.000,00	137.194,10	137.194,10	137.194,10	0,00
02.019.003.04.122.46 - GESTAO ADMINISTRATIVA	98.000,00	137.194,10	137.194,10	137.194,10	0,00
04.122.46.2030 - MANUTENCAO DOS SERVICOS ADMINISTRATIVOS GERAIS	98.000,00	137.194,10	137.194,10	137.194,10	0,00
3.3.90.00.00.00.00.00 - APLICAÇÕES DIRETAS	78.000,00	77.356,00	77.356,00	77.356,00	0,00
0100 - RECURSOS PROPRIOS	78.000,00	0,00	0,00	0,00	0,00
0101 - ROYALTES	0,00	77.356,00	77.356,00	77.356,00	0,00
4.4.90.00.00.00.00.00 - APLICAÇÕES DIRETAS	20.000,00	59.838,10	59.838,10	59.838,10	0,00
0100 - RECURSOS PROPRIOS	20.000,00	0,00	0,00	0,00	0,00
0101 - ROYALTES	0,00	59.838,10	59.838,10	59.838,10	0,00
<b>05.001.001 - SECRETARIA DE EDUCAÇÃO / FUNDEB</b>	<b>72.848.640,00</b>	<b>76.258.756,30</b>	<b>76.258.753,27</b>	<b>76.258.753,27</b>	<b>3,03</b>
05.001.001.12 - EDUCAÇÃO	72.848.640,00	76.258.756,30	76.258.753,27	76.258.753,27	3,03
05.001.001.12.361 - ENSINO FUNDAMENTAL	62.159.184,00	71.008.697,28	71.008.696,25	71.008.696,25	1,03
05.001.001.12.361.12 - GESTAO DA POLITICA DA EDUCACAO	62.159.184,00	71.008.697,28	71.008.696,25	71.008.696,25	1,03
12.361.12.2062 - REMUNERACAO DE PESSOAL E ENCARGOS SOCIAIS - FUNDEB 60%	41.659.184,00	61.806.029,84	61.806.029,81	61.806.029,81	0,03
3.1.90.00.00.00.00.00 - APLICAÇÕES DIRETAS	38.159.184,00	52.062.200,01	52.062.199,98	52.062.199,98	0,03
0202 - FUNDEB 60%	38.159.184,00	50.774.063,95	50.774.063,92	50.774.063,92	0,03
0602 - SUPERAVIT FUNDEB	0,00	1.288.136,06	1.288.136,06	1.288.136,06	0,00
3.1.91.00.00.00.00.00 - APLICAÇÃO DIRETA DECORRENTE DE OPERAÇÃO ENTRE ÓRGÃOS, FUNDOS E	3.500.000,00	9.743.829,83	9.743.829,83	9.743.829,83	0,00
0202 - FUNDEB 60%	3.500.000,00	9.743.829,83	9.743.829,83	9.743.829,83	0,00
12.361.12.2063 - REMUNERACAO DE PESSOAL E ENCARGOS SOCIAIS - FUNDEB 40%	20.500.000,00	9.202.667,44	9.202.666,44	9.202.666,44	1,00
3.1.90.00.00.00.00.00 - APLICAÇÕES DIRETAS	18.900.000,00	7.680.877,01	7.680.877,01	7.680.877,01	0,00
0201 - FUNDEB 40%	18.900.000,00	7.680.877,01	7.680.877,01	7.680.877,01	0,00
3.1.91.00.00.00.00.00 - APLICAÇÃO DIRETA DECORRENTE DE OPERAÇÃO ENTRE ÓRGÃOS, FUNDOS E	1.600.000,00	1.521.790,43	1.521.789,43	1.521.789,43	1,00
0201 - FUNDEB 40%	1.600.000,00	1.521.790,43	1.521.789,43	1.521.789,43	1,00
05.001.001.12.365 - EDUCAÇÃO INFANTIL	10.689.456,00	5.250.059,02	5.250.057,02	5.250.057,02	2,00
05.001.001.12.365.12 - GESTAO DA POLITICA DA EDUCACAO	10.689.456,00	5.250.059,02	5.250.057,02	5.250.057,02	2,00
12.365.12.2062 - REMUNERACAO DE PESSOAL E ENCARGOS SOCIAIS - FUNDEB 60%	2.050.000,00	4.153.912,51	4.153.912,51	4.153.912,51	0,00
3.1.90.00.00.00.00.00 - APLICAÇÕES DIRETAS	1.750.000,00	3.527.175,15	3.527.175,15	3.527.175,15	0,00
0202 - FUNDEB 60%	1.750.000,00	3.527.175,15	3.527.175,15	3.527.175,15	0,00
3.1.91.00.00.00.00.00 - APLICAÇÃO DIRETA DECORRENTE DE OPERAÇÃO ENTRE ÓRGÃOS, FUNDOS E	300.000,00	626.737,36	626.737,36	626.737,36	0,00
0202 - FUNDEB 60%	300.000,00	626.737,36	626.737,36	626.737,36	0,00
12.365.12.2063 - REMUNERACAO DE PESSOAL E ENCARGOS SOCIAIS - FUNDEB 40%	8.639.456,00	1.096.146,51	1.096.144,51	1.096.144,51	2,00





**ESTADO DO RIO DE JANEIRO**  
**MUNICÍPIO DE ARARUAMA**

Comparativo da Despesa Autorizada com a Realizada - Anexo 11

ENTIDADE(S): PREFEITURA MUNICIPAL DE ARARUAMA

Página: 26 / 26  
Data: 23/03/2021  
Exercício de 2020

Período de: Janeiro à Dezembro

Parâmetros: Exercício: 2020; Consolidado: N; Entidade: [{"valor": "5472", "descricao": "PREFEITURA MUNICIPAL DE ARARUAMA"}]; Tipo de Período: A; Despesa: E; Nível Natureza: 3; Enviar Relatório para o Transparência: N -  
Versão: 18 de 10/12/2020 10:16:35

Especificações	DOTAÇÃO INICIAL	DOTAÇÃO ATUALIZADA	Despesa Empenhada		Saldos
			No Período	Até o Período	
3.1.90.00.00.00.00.00 - APLICAÇÕES DIRETAS	8.289.456,00	892.675,14	892.674,14	892.674,14	1,00
0201 - FUNDEB 40%	8.289.456,00	892.675,14	892.674,14	892.674,14	1,00
3.1.91.00.00.00.00.00 - APLICAÇÃO DIRETA DECORRENTE DE OPERAÇÃO ENTRE ÓRGÃOS, FUNDOS E	350.000,00	203.471,37	203.470,37	203.470,37	1,00
0201 - FUNDEB 40%	350.000,00	203.471,37	203.470,37	203.470,37	1,00
<b>Total Entidade:</b>	<b>301.474.546,48</b>	<b>333.783.800,15</b>	<b>319.058.907,79</b>	<b>319.058.907,79</b>	<b>14.724.892,36</b>
<b>Total Geral:</b>	<b>301.474.546,48</b>	<b>333.783.800,15</b>	<b>319.058.907,79</b>	<b>319.058.907,79</b>	<b>14.724.892,36</b>

Araruama,

23/03/2021

Mônica C. da Silva  
CRC/PA 12003270-4  
Matrícula: 9813-7



RECEITAS ORÇAMENTÁRIAS	PREVISÃO INICIAL (a)	PREVISÃO ATUALIZADA (b)	RECEITAS REALIZADAS (c)	SALDO d = (c-b)
<b>RECEITAS CORRENTES (I)</b>				
IMPOSTOS, TAXAS E CONTRIBUIÇÕES DE MELHORIA	359.422.731,00	359.422.731,00	420.053.668,01	60.630.937,01
CONTRIBUIÇÕES	70.327.100,00	70.327.100,00	80.035.612,64	9.708.512,64
RECEITA PATRIMONIAL	12.259.100,00	12.259.100,00	14.925.447,82	2.666.347,82
RECEITA DE SERVIÇOS	2.416.080,00	2.416.080,00	6.930.851,47	4.514.771,47
TRANSFERÊNCIAS CORRENTES	57.000,00	57.000,00	23.718,85	-33.281,15
OUTRAS RECEITAS CORRENTES	273.826.211,00	273.826.211,00	316.747.615,95	42.921.404,95
<b>RECEITAS DE CAPITAL (II)</b>				
OUTRAS RECEITAS DE CAPITAL	537.240,00	537.240,00	1.390.421,28	853.181,28
	205.224,00	205.224,00	0,00	-205.224,00
<b>SUBTOTAL DAS RECEITAS (IV) = (I + II + III)</b>	<b>359.627.955,00</b>	<b>359.627.955,00</b>	<b>420.053.668,01</b>	<b>60.425.713,01</b>
<b>OPERAÇÕES DE CRÉDITO / REFINANCIAMENTO (V)</b>				
OPERAÇÕES DE CRÉDITO - MERCADO INTERNO	0,00	0,00	0,00	0,00
MOBILIÁRIA	0,00	0,00	0,00	0,00
CONTRATUAL	0,00	0,00	0,00	0,00
OPERAÇÕES DE CRÉDITO - MERCADO EXTERNO	0,00	0,00	0,00	0,00
MOBILIÁRIA	0,00	0,00	0,00	0,00
CONTRATUAL	0,00	0,00	0,00	0,00
<b>SUBTOTAL COM REFINANCIAMENTO (VI) = (IV + V)</b>	<b>0,00</b>	<b>0,00</b>	<b>0,00</b>	<b>0,00</b>
<b>Déficit (VII)</b>	<b>359.627.955,00</b>	<b>359.627.955,00</b>	<b>420.053.668,01</b>	<b>60.425.713,01</b>
<b>TOTAL (VIII) = (VI + VII)</b>	<b>-</b>	<b>-</b>	<b>-</b>	<b>-</b>
<b>Saldos de Exercícios Anteriores (Utilizados Para Créditos Adicionais)</b>	<b>359.627.955,00</b>	<b>359.627.955,00</b>	<b>420.053.668,01</b>	<b>60.425.713,01</b>
Superávit Financeiro	-	9.847.258,48	9.847.258,48	-
Reabertura de Créditos Adicionais	-	9.847.258,48	9.847.258,48	-
	-	0,00	0,00	-

DESPESAS ORÇAMENTÁRIAS	DOTAÇÃO INICIAL (e)	DOTAÇÃO ATUALIZADA (f)	DESPESAS EMPENHADAS (g)	DESPESAS LIQUIDADAS (h)	DESPESAS PAGAS (i)	SALDO DA DOTAÇÃO (j) = (f-g)
<b>DESPESAS CORRENTES (IX)</b>						
PESSOAL E ENCARGOS SOCIAIS	237.533.263,48	265.904.495,72	257.330.498,87	245.658.048,55	244.459.399,89	8.573.996,85
JUROS E ENCARGOS DA DÍVIDA	117.285.446,48	146.200.504,87	146.128.491,34	146.099.715,33	145.898.721,51	72.013,53
Outras Despesas Correntes	1.238.000,00	10.000,00	10.000,00	0,00	0,00	0,00
<b>DESPESAS DE CAPITAL (X)</b>						
Investimentos	119.009.817,00	119.693.990,85	111.192.007,53	99.558.333,22	98.560.678,38	8.501.983,32
Amortização da Dívida	59.991.283,00	67.879.304,43	61.728.408,92	52.239.651,25	52.043.487,50	6.150.895,51
RESERVA DE CONTINGÊNCIA (XI)	40.471.283,00	53.249.711,42	47.098.815,91	37.660.593,14	37.464.429,39	6.150.895,51
RESERVA DO RPPS (XII)	19.520.000,00	14.629.593,01	14.629.593,01	14.579.058,11	14.579.058,11	0,00
	3.950.000,00	0,00	0,00	0,00	0,00	0,00
<b>SUBTOTAL DAS DESPESAS (XIII) = (IX + X + XI + XII)</b>	<b>301.474.546,48</b>	<b>333.783.800,15</b>	<b>319.058.907,79</b>	<b>297.897.699,80</b>	<b>296.502.887,39</b>	<b>14.724.892,36</b>
<b>AMORTIZAÇÃO DA DÍVIDA / REFINANCIAMENTO (XIV)</b>						
Amortização da Dívida Interna	0,00	0,00	0,00	0,00	0,00	0,00
Dívida Mobiliária	0,00	0,00	0,00	0,00	0,00	0,00
Outras Dívidas	0,00	0,00	0,00	0,00	0,00	0,00
Amortização da Dívida Externa	0,00	0,00	0,00	0,00	0,00	0,00
Dívida Mobiliária	0,00	0,00	0,00	0,00	0,00	0,00
Outras Dívidas	0,00	0,00	0,00	0,00	0,00	0,00
<b>SUBTOTAL COM REFINANCIAMENTO (XV) = (XIII + XIV)</b>	<b>0,00</b>	<b>0,00</b>	<b>0,00</b>	<b>0,00</b>	<b>0,00</b>	<b>0,00</b>
Superávit (XVI)	301.474.546,48	333.783.800,15	319.058.907,79	297.897.699,80	296.502.887,39	14.724.892,36
<b>TOTAL (XVII) = (XV + XVI)</b>	<b>-</b>	<b>-</b>	<b>-100.994.760,22</b>	<b>122.155.968,21</b>	<b>123.550.780,62</b>	<b>-</b>
	<b>301.474.546,48</b>	<b>333.783.800,15</b>	<b>420.053.668,01</b>	<b>420.053.668,01</b>	<b>420.053.668,01</b>	<b>115.719.652,58</b>

RESTOS A PAGAR NÃO PROCESSADOS	Inscritos		Liquidados (c)	Pagos (d)	Cancelados (e)	Saldo f = (a+b-d-e)
	Em Exercícios Anteriores (a)	Em 31 de Dezembro do Exercício Anterior (b)				
Despesas Correntes	6.007.608,55	36.792.305,63	24.470.286,76	24.302.394,82	8.525.407,13	9.972.112,23
Pessoal E Encargos Sociais	3.879.455,54	1.395.394,91	239.958,16	239.958,16	1.108.261,43	3.926.630,86
Juros E Encargos Da Dívida	53.316,04	128.144,23	0,00	0,00	181.460,27	0,00
Outras Despesas Correntes	2.074.836,97	35.268.766,49	24.230.328,60	24.062.436,66	7.235.685,43	6.045.481,37
Despesas De Capital	5.111.012,73	28.111.423,04	24.358.517,14	24.174.779,05	5.310.563,96	3.737.092,76
Investimentos	5.094.078,62	28.400.792,17	24.358.517,14	24.174.779,05	3.582.998,98	3.737.092,76
Inversões Financeiras	0,00	0,00	0,00	0,00	0,00	0,00
Amortização Da Dívida	16.934,11	1.710.630,87	0,00	0,00	1.727.564,98	0,00
<b>TOTAL</b>	<b>11.118.621,28</b>	<b>64.903.728,67</b>	<b>48.828.803,90</b>	<b>48.477.173,87</b>	<b>13.835.971,09</b>	<b>13.709.204,99</b>

RESTOS A PAGAR PROCESSADOS E RESTOS A PAGAR NÃO PROCESSADOS LIQUIDADOS	Inscritos		Pagos (c)	Cancelados (d)	Saldo e = (a+b-c-d)
	Em Exercícios Anteriores (a)	Em 31 de Dezembro do Exercício Anterior (b)			
Despesas Correntes	14.268.532,39	3.977.057,02	4.175.979,92	135.929,62	13.933.679,87
Pessoal E Encargos Sociais	7.526.929,08	264.989,85	38.496,95	135.461,51	7.617.960,47
Juros E Encargos Da Dívida	0,00	0,00	0,00	0,00	0,00
Outras Despesas Correntes	6.741.603,31	3.712.067,17	4.137.482,97	468,11	6.315.719,40
Despesas De Capital	2.697.722,02	1.390.828,83	1.726.071,98	0,00	2.362.478,87
Investimentos	1.143.137,26	1.390.828,83	1.726.071,98	0,00	807.894,11
Inversões Financeiras	0,00	0,00	0,00	0,00	0,00
Amortização Da Dívida	1.554.584,76	0,00	0,00	0,00	1.554.584,76
<b>TOTAL</b>	<b>16.966.254,41</b>	<b>5.367.885,85</b>	<b>5.902.051,90</b>	<b>135.929,62</b>	<b>16.296.158,74</b>



**ESTADO DO RIO DE JANEIRO**  
**MUNICÍPIO DE ARARUAMA**  
Balanco Financeiro - Anexo 13  
ENTIDADE(S): PREFEITURA MUNICIPAL DE ARARUAMA

Página: 1 3  
Data de emissão: 25/03/2021  
Exercício de 2020  
Período de: Janeiro à Dezembro  
Despesa: Empenhada

	INGRESSOS		DISPÊNDIOS			
	ESPECIFICAÇÃO	Exercício Atual	Exercício Anterior	ESPECIFICAÇÃO	Exercício Atual	Exercício Anterior
<b>RECEITA ORÇAMENTÁRIA</b>						
Ordinária		420.053.668,01	377.392.448,22	<b>DESPESA ORÇAMENTÁRIA</b>	319.058.907,79	312.035.333,20
RECURSOS PROPRIOS		150.030.934,17	222.084.792,09	Ordinária	65.089.038,72	179.679.657,82
APLICAÇÃO SAÚDE 15%		117.327.402,61	222.084.792,09	RECURSOS PROPRIOS	64.562.738,72	179.679.657,82
LEI ALDIR BLANC		31.817.580,85	0,00	0,00 LEI ALDIR BLANC	526.300,00	0,00
		885.950,71	0,00			
<b>Vinculada</b>		<b>270.022.733,84</b>	<b>155.307.656,13</b>	<b>Vinculada</b>	<b>253.969.869,07</b>	<b>132.355.675,38</b>
ROYALTIES		105.737.167,43	0,00	ROYALTIES	90.795.389,63	61.609.009,07
CIDE		95.640,47	0,00	CIDE	946,30	101.000,00
COSIP		14.931.214,65	0,00	COSIP	14.198.542,81	30.000,00
MULTA DE TRANSITO		375.292,97	0,00	MULTA DE TRANSITO	612.850,43	43.633,03
APLICAÇÃO EDUCAÇÃO 25%		29.426.943,12	0,00	APLICAÇÃO EDUCAÇÃO 25%	42.002.773,77	15.457.487,39
ROYALTIES - LIBRA		19.434.489,45	0,00	ROYALTIES - LIBRA	15.846.629,88	10.222.400,35
FOLHA VERDE		12.064,67	0,00	BÔNUS PRÉ-SAL	2.088.907,64	0,00
TEATRO		1.018,56	0,00	FUNDEB 40%	10.298.810,95	0,00
BÔNUS PRÉ-SAL		3.000,38	0,00	FUNDEB 60%	64.671.806,26	0,00
RECURSOS DE CONVENIOS		14.032,49	0,00	SALARIO EDUCAÇÃO	10.924.778,07	3.364.749,43
FUNDEB 40%		14.929.122,78	0,00	FNDE- PNAE	981.270,70	1.329.099,33
FUNDEB 60%		59.680.176,58	0,00	CRECHE PICADA CC - 51547-7	88.730,68	0,00
SALARIO EDUCAÇÃO		10.932.123,33	0,00	CRECHE SAO VICENTE CC 51546-9	46.576,97	0,00
PAC - 2 CONSTRUÇÃO DA PEG- PRAÇA DE ESPO		28.623,09	0,00	COVID-19 AFM	123.718,92	0,00
PAC2-CONST. CRECHE IGUABINHA - C/C 45027		712,56	0,00	SUPERAVIT FUNDEB	1.288.136,06	0,00
RECURSOS VINCULADOS A EDUCAÇÃO			111.209.427,66	RECURSOS VINCULADOS A EDUCAÇÃO		27.211.749,74
RECURSOS VINCULADOS A SAÚDE			29.164.640,46	OUTRAS DESTINAÇÕES DE RECURSOS		12.986.547,04
OUTRAS DESTINAÇÕES DE RECURSOS			14.933.588,01			
MANUTENÇÃO DA EDUCAÇÃO INFANTIL			0,00			
PRO - INFRA		1.279,11	0,00			
BRASIL ALFABETIZADO		798,38	0,00			
PAC 2 - CONSTR. QUADRAS E.M. ALTEVIR E		165,67	0,00			
T.C. 0352885-32/2011/MCIDADES/CAIXA		115,74	0,00			
PROINFÂNCIA CONSTR. CRECHE C/C 35166-0		13,10	0,00			
PNATE- FNDE		1,64	0,00			
FNDE- PNAE		1,93	0,00			
FNDE - PDDE		2.028.331,59	0,00			
CONSTR. CRECHE TRES VENDAS		14.245,44	0,00			
PAR - PLANO DE AÇÃO ARTICULADA FNDE		2.187,96	0,00			
CONST. QUADRA POLIESP. ANDERSON D. OLIVE		815,22	0,00			
FNDE- BRASIL CARINHOSO - C/C 48502-0		2,03	0,00			
		13,00	0,00			



**ESTADO DO RIO DE JANEIRO**  
**MUNICÍPIO DE ARARUAMA**  
Balanco Financeiro - Anexo 13  
ENTIDADE(S): PREFEITURA MUNICIPAL DE ARARUAMA

Página: 2 . 3  
Data de emissão: 25/03/2021  
Exercício de 2020  
Período de: Janeiro à Dezembro  
Despesa: Empenhada

ESPECIFICAÇÃO	INGRESSOS		DISPÊNDIOS	
	Exercício Atual	Exercício Anterior	Exercício Atual	Exercício Anterior
CRECHE PICADA CC - 51547-7	363,30	0,00		
CRECHE SAO VICENTE CC 51546-9	446,79	0,00		
MODILIARIO CRECHE IGUABINHA- CC 52210-04	432,77	0,00		
PAR 201302093	1,27	0,00		
COVID-19 AFM	12.371.896,37	0,00		
<b>TRANSFERÊNCIAS FINANCEIRAS RECEBIDAS</b>	<b>0,00</b>	<b>957.670,56</b>	<b>93.854.114,31</b>	<b>71.454.983,09</b>
TRANSF. RECEBIDAS PARA A EXECUÇÃO ORÇAMENT.		957.670,56		71.454.983,09
			72.498.790,07	
			1.130.012,52	
			11.988.043,52	
			8.237.268,20	
<b>EXTRAORÇAMENTÁRIAS</b>	<b>52.290.049,57</b>	<b>94.602.806,50</b>	<b>83.545.645,15</b>	<b>47.904.335,96</b>
Inscrição de Restos a Pagar Não Processados	21.161.207,99	64.903.728,67	48.477.173,87	9.657.759,69
Inscrição de Restos a Pagar Processados	1.394.812,41	5.367.885,85	5.902.051,90	14.702.949,11
Depósitos Restituíveis e Valores Vinculados	29.734.029,17	24.331.191,98	29.161.228,81	23.543.627,16
INSS (AJUSTE MIGRAÇÃO)	96.162,15			
ISS-EMPRESA (AJUSTE MIGRAÇÃO)	114.906,06			
.(AJUSTE MIGRAÇÃO)	1.100,60			
IRRF (AJUSTE MIGRAÇÃO)	11.793,59			
TAXA DE CONTRATO (AJUSTE MIGRAÇÃO)	10.593,90			
IBASMA (AJUSTE MIGRAÇÃO)	2.090,07			
Imposto sobre a Renda - Retido na Fonte - Trabalho - Principal (AJUSTE MIGRAÇÃO)	2.545,53			
Imposto sobre a Renda - Retido na Fonte - Outros Rendimentos - Princip (AJUSTE MIGRAÇÃO)				
IMPOSTO DE RENDA-FUNDEB	31.337,91			
ISS-EMPRESA	935.820,16			
IRRF	3.480.613,92			
EMPRESTIMO CEF	4.318.774,84			
PLANO DE PREVIDÊNCIA E ASSISTÊNCIA MÉDICA	83.708,10			
CONTRIBUICAO SINDICAL	32.156,10			
INSS	119.584,57			
PENSAO ALIMENTICIA	3.917.700,93			
SEGURO MINAS BRASIL	562.710,39			
EMPRESTIMO SOCIAL	64.162,24			
EMPRESTIMO BMG	138.760,62			
IBASMA	16.765,96			
	11.366.397,93			
IMPOSTO DE RENDA-FUNDEB			118.654,44	
ISS-EMPRESA			4.038.516,64	
IRRF			560.910,23	
EMPRESTIMO CEF			65.080,99	
PLANO DE PREVIDÊNCIA E ASSISTÊNCIA MÉDICA			137.200,26	
CONTRIBUICAO SINDICAL			18.446,06	
INSS			11.342.543,21	
PENSAO ALIMENTICIA			4.209.383,58	
SEGURO MINAS BRASIL			1.256,64	
EMPRESTIMO SOCIAL			54.096,39	
EMPRESTIMO BMG			41.728,47	
IBASMA			105.992,63	
			5.809,96	
			356.621,06	



**ESTADO DO RIO DE JANEIRO**  
**MUNICÍPIO DE ARARUAMA**  
Balanco Financeiro - Anexo 13  
ENTIDADE(S): PREFEITURA MUNICIPAL DE ARARUAMA

Página: 3 . 3  
Data de emissão: 25/03/2021  
Exercício de 2020  
Período de: Janeiro à Dezembro  
Despesa: Empenhada

ESPECIFICAÇÃO	INGRESSOS		DISPÊNDIOS	
	Exercício Atual	Exercício Anterior	ESPECIFICAÇÃO	Exercício Anterior
EMPRESTIMO BRADESCO	4.290.259,96		Decreto 103/2001	3.929,83
CASA DO PROFESSOR	2.430,00			
FUNPREV	1.256,64			
SALARIO FAMILIA - PMA	50.510,00			
SALARIO FAMILIA - FUNDEB	41.728,47			
TAXA DE CONTRATO	95.398,73			
IPREVIRB	5.809,96			
SALÁRIO MATERNIDADE	356.621,06			
Decreto 103/2001	3.767,08			
SALARIO FAMILIA - PMA (AJUSTE)	10.774,35			
SALÁRIO MATERNIDADE (AJUSTE)	16.260,00			
SALARIO FAMILIA - FUNDEB (AJUSTE)	386,88			
<b>SALDOS ANTERIORES</b>	<b>98.706.950,47</b>	<b>57.148.677,44</b>	<b>SALDOS ATUAIS</b>	<b>98.706.950,47</b>
CAIXA	0,00		Ajustes financeiros	5.190,57
CONTAS CORRENTES	19.634.847,68		57.148.677,44 CAIXA	<b>74.592.000,80</b>
APLICAÇÕES	78.954.662,51		0,00 CONTAS CORRENTES	0,00
DEPÓSITOS RESTITUÍVEIS E VALORES VINCULADOS	117.440,28		0,00 APLICAÇÕES	15.413.304,01
			0,00 DEPÓSITOS RESTITUÍVEIS E VALORES VINCULADOS	55.238.554,63
				3.940.142,16
<b>TOTAL</b>	<b>571.050.668,05</b>	<b>530.101.602,72</b>	<b>TOTAL</b>	<b>571.050.668,05</b>
				<b>530.101.602,72</b>



**BALANÇO PATRIMONIAL**

	Exercício Atual	Exercício Anterior
<b>ATIVO</b>		
<b>ATIVO CIRCULANTE</b>	<b>460.522.240,03</b>	<b>386.647.936,84</b>
CAIXA E EQUIVALENTES DE CAIXA	75.650.729,69	99.526.715,23
CRÉDITOS A CURTO PRAZO	70.651.858,64	98.589.510,19
DEMAIS CRÉDITOS E VALORES A CURTO PRAZO	378.422,05	495.862,33
ESTOQUES	3.940.142,16	0,00
<b>ATIVO NÃO CIRCULANTE</b>	<b>680.306,84</b>	<b>441.342,71</b>
ATIVO REALIZÁVEL A LONGO PRAZO	384.871.510,34	287.121.221,61
IMOBILIZADO	201.243.212,91	165.703.593,46
	183.628.297,43	121.417.628,15
<b>PASSIVO E PATRIMÔNIO LÍQUIDO</b>	<b>460.522.240,03</b>	<b>386.647.936,84</b>
<b>PASSIVO CIRCULANTE</b>	<b>28.579.018,19</b>	<b>32.586.326,42</b>
OBRIGAÇÕES TRABALHISTAS, PREVIDENCIÁRIAS E ASSISTENCIAIS A PAGAR A CURTO PRAZO	28.579.018,19	32.586.326,42
FORNECEDORES E CONTAS A PAGAR A CURTO PRAZO	11.211.096,85	11.184.061,49
OBRIGAÇÕES FISCAIS A CURTO PRAZO	7.611.485,99	12.218.868,48
DEMAIS OBRIGAÇÕES A CURTO PRAZO	247,24	0,00
<b>PASSIVO NÃO-CIRCULANTE</b>	<b>9.756.188,11</b>	<b>9.183.396,45</b>
OBRIGAÇÕES TRABALHISTAS, PREVIDENCIÁRIAS E ASSISTENCIAIS A PAGAR A LONGO PRAZO	463.172,58	463.172,58
FORNECEDORES E CONTAS A PAGAR A LONGO PRAZO	26.727,11	26.727,11
<b>PATRIMÔNIO LÍQUIDO</b>	<b>436.445,47</b>	<b>436.445,47</b>
RESULTADOS ACUMULADOS	431.480.049,26	353.598.437,84
	431.480.049,26	353.598.437,84

**QUADRO DOS ATIVOS E PASSIVOS FINANCEIROS E PERMANENTES**

	Exercício Atual	Exercício Anterior
<b>ATIVO (I)</b>		
ATIVO FINANCEIRO	467.070.090,72	386.647.936,84
ATIVO PERMANENTE	74.592.000,80	98.706.950,47
	392.478.089,92	287.940.986,37
<b>PASSIVO (II)</b>		
PASSIVO FINANCEIRO	63.510.438,82	109.071.848,95
PASSIVO PERMANENTE	623.175.72,24	107.537.552,26
	463.163,88	1.534.296,69
<b>SALDO PATRIMONIAL (III) = (I - II)</b>	<b>403.559.651,90</b>	<b>277.576.087,89</b>

**QUADRO DAS CONTAS DE COMPENSAÇÃO**

	Exercício Atual	Exercício Anterior
<b>ATOS POTENCIAIS ATIVOS</b>		
GARANTIAS E CONTRAGARANTIAS RECEBIDAS	0,00	0,00
DIREITOS CONVENIADOS E OUTROS INSTRUMENTOS CONGÊNERES	0,00	0,00
DIREITOS CONTRATUAIS	0,00	0,00
OUTROS ATOS POTENCIAIS ATIVOS	0,00	0,00
	0,00	0,00
<b>ATOS POTENCIAIS PASSIVOS</b>		
GARANTIAS E CONTRAGARANTIAS CONCEDIDAS	0,00	0,00
OBRIGAÇÕES CONVENIADAS E OUTROS INSTRUMENTOS CONGÊNERES	0,00	0,00
OBRIGAÇÕES CONTRATUAIS	0,00	0,00
OUTROS ATOS POTENCIAIS PASSIVOS	0,00	0,00
	0,00	0,00

Mônica C. de Silva  
CRC/RJ: 12.400/O-4  
Matrícula: 7813-2



MUNICIPIO DE ARARUAMA - RJ  
PREFEITURA MUNICIPAL DE ARARUAMA  
Balço Patrimonial - Anexo 14  
ENTIDADE(S): PREFEITURA MUNICIPAL DE ARARUAMA

Exercício de 2020  
Página: 2 2  
Até o Mês: Dezembro

QUADRO DO SUPERÁVIT/DÉFICIT FINANCEIRO

TOTAL POR FONTES DE RECURSOS	Exercício Atual 9.634.446,26	Exercício Anterior -8.830.601,79
0001 - RECURSOS PROPRIOS		
0024 - RECURSOS DA UNIÃO (FNAS)	35.567,49	-72.831.934,38
0100 - RECURSOS PROPRIOS	42.737,12	-576.139,06
0101 - ROYALTES	565.086.021,71	972.199.003,93
0102 - CIDE	-126.975.305,20	-142.947.690,29
0103 - COSIP	-435.915,27	-35.691.618,49
0105 - MULTA DE TRANSITO	-28.764.029,88	-40.005.149,54
0110 - APLICAÇÃO EDUCAÇÃO 25%	-1.596.675,57	-1.953.238,87
0112 - RECURSOS DO SUS (FAE)	-127.582.251,74	-2.786.074,39
0116 - RECURSOS DO PNAC	-37.297,09	229.951,82
0120 - APLICAÇÃO SAÚDE 15%	380,25	0,00
0121 - ROYALTIES - LIBRA	-52.002.195,46	0,00
0127 - RECURSOS DO PEJA	-23.565.122,24	0,00
0130 - FOLHA VERDE	880,23	0,00
0131 - TEATRO	12.064,67	0,00
0133 - BÔNUS PRÉ-SAL	1.018,56	0,00
0200 - RECURSOS DE CONVENIOS	-2.085.907,26	0,00
0201 - FUNDEB 40%	345.432,85	0,00
0202 - FUNDEB 60%	-19.323.544,70	-27.331.449,36
0204 - RECURSOS MULTA DESCUMPRIMENTO ECA	-127.528.885,66	-211.908.973,46
0205 - PAC 2 - COBERTURA QUADRA NAIR VALADARES	28.818,46	0,00
0206 - SALARIO EDUCAÇÃO	-128.785,99	0,00
0208 - PAB - ATENÇÃO BASICA	-25.013.278,72	-44.323.937,96
0209 - PPI - PROG.PAC.INTEGRADA	106.673,74	0,00
0223 - PAC - 2 CONSTRUÇÃO DA PEG- PRAÇA DE ESPO	45.986,14	0,00
0225 - PAC2-CONST. CRECHE IGUABINHA - C/C 45027	-854.177,56	0,00
0237 - MANUTENÇÃO DA EDUCAÇÃO INFANTIL	-1.343.906,21	0,00
0241 - PADEM	140.668,77	0,00
0242 - PRO - INFRA	708,33	0,00
0244 - BRASIL ALFABETIZADO	86.360,83	0,00
0245 - PRONAF	30.610,84	0,00
0251 - PAC 2 - CONSTR. QUADRAS E.M. ALTEVIR E	223.233,19	0,00
0252 - T.C. 0352885-32/2011/MCIDADES/CAIXA	10.397,34	0,00
0271 - PAR- PLANO AÇÃO ARTICULADA - ONIBUS ESCO	-31,78	0,00
0272 - PROINFÂNCIA CONSTR. CRECHE C/C 35166-0	-176.162,86	0,00
0273 - PNATE- FNDE	-16.702,29	0,00
0274 - FNDE- PNAE	-400.342,17	-400.903.351,74
0275 - FNDE - PDDE	-4.384.148,64	0,00
0292 - CONSTR. CRECHE TRES VENDAS	71.878,59	0,00
0295 - PAR - PLANO DE AÇÃO ARTICULADA FNDE	360.803,04	0,00
0297 - CONVÊNIO SENASP Nº763013/2011	150.634,51	0,00
0301 - CONST. QUADRA POLIESP. ANDERSON D. OLIVE	1.614,50	0,00
0312 - FNDE- BRASIL CARINHOSO - C/C 48502-0	-46.113,77	0,00
0335 - CRECHE PICADA CC - 51547-7	-141.539,29	0,00
0336 - CRECHE SAO VICENTE CC 51546-9	-112.819,38	0,00
0344 - MODILIARIO CRECHE IGUABINHA- CC 52210-04	-71.371,18	0,00
0351 - PAR 201302093	-48.784,23	0,00
0359 - COVID-19 AFM	-26.147,63	0,00
0362 - LEI ALDIR BLANC	-2.681.801,35	0,00
0602 - SUPERAVIT FUNDEB	359.650,71	0,00
0606 - SUPERAVIT EXEC.ANT. SAL EDUCAÇÃO	-5.795.987,45	0,00
0631 - PRODESA - 2001	-5.460.692,68	0,00
0635 - SUPERAVIT CRECHE PICADA C 51547-7	-13.987,49	0,00
0674 - SUPERÁVIT - PNAE	-5.886,80	0,00
	-887.898,07	0,00



## MUNICÍPIO DE ARARUAMA - RJ

Exercício de 2020

## Demonstração das Variações Patrimoniais - Anexo 15

Mês: 12

ENTIDADE(S): PREFEITURA MUNICIPAL DE ARARUAMA

	Exercício atual	Exercício anterior
<b>VARIAÇÕES PATRIMONIAIS AUMENTATIVAS</b>	<b>476.705.887,87</b>	<b>368.334.427,82</b>
IMPOSTOS, TAXAS E CONTRIBUIÇÕES DE MELHORIA		
IMPOSTOS	114.514.763,82	69.316.236,35
TAXAS	109.296.027,52	60.865.254,91
CONTRIBUIÇÕES	5.218.736,30	8.450.981,44
CONTRIBUIÇÃO DE ILUMINAÇÃO PÚBLICA	14.925.447,82	14.248.235,48
EXPLORAÇÃO E VENDA DE BENS, SERVIÇOS E DIREITOS	14.925.447,82	14.248.235,48
EXPLORAÇÃO DE BENS E DIREITOS E PRESTAÇÃO DE SERVIÇOS	24.818,19	0,00
VARIAÇÕES PATRIMONIAIS AUMENTATIVAS FINANCEIRAS	24.818,19	0,00
JUROS E ENCARGOS DE MORA	8.039.534,17	5.486.561,19
REMUNERAÇÃO DE DEPÓSITOS BANCÁRIOS E APLICAÇÕES FINANCEIRAS	1.109.782,04	0,00
OUTRAS VARIAÇÕES PATRIMONIAIS AUMENTATIVAS - FINANCEIRAS	528.752,13	53.332,85
TRANSFERÊNCIAS E DELEGAÇÕES RECEBIDAS	6.401.000,00	5.433.228,34
TRANSFERÊNCIAS INTRAGOVERNAMENTAIS	337.860.216,36	278.565.613,92
TRANSFERÊNCIAS INTER GOVERNAMENTAIS		966.978,50
OUTRAS TRANSFERÊNCIA E DELEGAÇÕES RECEBIDAS	337.860.216,36	203.084.303,96
VALORIZAÇÃO E GANHOS COM ATIVOS		74.514.331,46
GANHOS COM DESINCORPORAÇÃO DE PASSIVOS		20.075,14
OUTRAS VARIAÇÕES PATRIMONIAIS AUMENTATIVAS	1.341.107,51	20.075,14
DIVERSAS VARIAÇÕES PATRIMONIAIS AUMENTATIVAS	1.341.107,51	697.705,74
		697.705,74
<b>VARIAÇÕES PATRIMONIAIS DIMINUTIVAS</b>	<b>399.274.777,67</b>	<b>306.439.757,92</b>
PESSOAL E ENCARGOS		
REMUNERAÇÃO A PESSOAL	146.016.226,96	119.411.434,74
ENCARGOS PATRONAIS	122.816.946,47	102.438.074,24
BENEFÍCIOS A PESSOAL	23.180.875,14	15.540.790,25
OUTRAS VARIAÇÕES PATRIMONIAIS DIMINUTIVAS - PESSOAL E ENCARGOS		900.416,05
BENEFÍCIOS PREVIDENCIÁRIOS E ASSISTENCIAIS	18.405,35	532.154,20
APOSENTADORIAS E REFORMAS	306.894,02	114.807,67
OUTROS BENEFÍCIOS PREVIDENCIÁRIOS E ASSISTENCIAIS	187.411,95	0,00
USO DE BENS, SERVIÇOS E CONSUMO DE CAPITAL FIXO	119.482,07	114.807,67
USO DE MATERIAL DE CONSUMO	116.385.869,22	99.124.882,32
SERVIÇOS	34.574.551,79	24.715.575,53
VARIAÇÕES PATRIMONIAIS DIMINUTIVAS FINANCEIRAS	81.811.317,43	74.409.306,79
JUROS E ENCARGOS DE EMPRÉSTIMOS E FINANCIAMENTOS OBTIDOS	0,51	10.695.457,79
OUTRAS VARIAÇÕES PATRIMONIAIS DIMINUTIVAS - FINANCEIRAS		10.695.457,79
TRANSFERÊNCIAS E DELEGAÇÕES CONCEDIDAS	0,51	0,00
TRANSFERÊNCIAS INTRAGOVERNAMENTAIS	114.966.714,72	71.454.983,09
TRANSFERÊNCIAS INTER GOVERNAMENTAIS	93.854.114,31	71.454.983,09
DESVALORIZAÇÃO E PERDA DE ATIVOS E INCORPORAÇÃO DE PASSIVOS	21.112.600,41	0,00
REAVALIAÇÃO, REDUÇÃO A VALOR RECUPERÁVEL E AJUSTE PARA PERDAS	5.190,06	0,00
TRIBUTÁRIAS	5.190,06	0,00
IMPOSTOS, TAXAS E CONTRIBUIÇÕES DE MELHORIA	3.050.754,45	2.666.769,94
CONTRIBUIÇÕES	2.428.257,45	2.666.769,94
OUTRAS VARIAÇÕES PATRIMONIAIS DIMINUTIVAS	622.497,00	0,00
INCENTIVOS	18.543.127,73	2.971.422,37
DIVERSAS VARIAÇÕES PATRIMONIAIS DIMINUTIVAS	763.220,26	0,00
	17.779.907,47	2.971.422,37
	<b>77.431.110,20</b>	<b>61.894.669,90</b>

Mônica C. da Silva  
CRC/RJ 1032/0-1  
Matrícula 9813-2





**ESTADO RIO DE JANEIRO**  
**PREFEITURA MUNICIPAL DE ARARUAMA**  
Demonstração da Dívida Fundada Interna / Externa - Anexo 16  
Entidades : PREFEITURA MUNICIPAL DE ARARUAMA

Página : 1 / 1  
Data de Emissão: 25/03/2021  
Exercício de 2020  
Período : Janeiro a Dezembro

Autorizações					Saldo Anterior	Movimento no Exercício		Saldo
Número	Data	Valor	Nº Lei	Data Lei		Emissão	Resgate	

Para os argumentos utilizados não temos dados para emissão.

LIVIA SOARES BELLO DA SILVA  
094.591.857-70  
Ordenador de Despesa

MONICA CARVALHO DA SILVA  
987.199.717-53  
RESPONSAVEL PELA CONTABILIDADE

Mônica Carvalho da Silva  
CRC/RJ 03270-4  
Matrícula 99313-2



ESTADO DO RIO DE JANEIRO  
PREFEITURA MUNICIPAL DE ARARUAMA  
Anexo 17 - Demonstrativo da Dívida Flutuante  
ENTIDADE(S): PREFEITURA MUNICIPAL DE ARARUAMA

Página: 1 / 2  
Data de Emissão: 25/03/2021  
Exercício de 2020  
Período: Janeiro a Dezembro  
Usuário: DaisyLopes

TÍTULOS	SALDO DO EXERCÍCIO ANTERIOR	MOVIMENTAÇÕES NO EXERCÍCIO		SALDO PARA O EXERCÍCIO SEGUINTE
		INSCRIÇÃO	BAIXA	
<b>RESTOS A PAGAR</b>				
<b>Restos a Pagar Não Processados</b>	98.356.490,21	22.556.020,40	68.351.126,48	52.561.384,13
2020	76.022.349,95	21.161.207,99	62.313.144,96	34.870.412,98
2019	0,00	21.161.207,99	0,00	21.161.207,99
2018	64.903.728,67	0,00	58.109.906,85	6.793.821,82
2017	5.287.030,75	0,00	600.639,74	4.686.391,01
2016	2.393.569,08	0,00	747.797,22	1.645.771,86
2015	2.026.966,90	0,00	2.026.966,90	0,00
2014	896.398,42	0,00	564.047,99	332.350,43
2012	484.576,13	0,00	263.786,26	220.789,87
<b>Restos a Pagar Processados</b>	30.080,00	0,00	0,00	30.080,00
2020	22.334.140,26	1.394.812,41	6.037.981,52	17.690.971,15
2019	0,00	1.394.812,41	0,00	1.394.812,41
2018	5.367.885,85	0,00	5.230.358,93	137.526,92
2017	54.951,55	0,00	7.457,50	47.494,05
2016	244.500,68	0,00	1.568,71	242.931,97
2015	11.714.368,80	0,00	782.367,28	10.932.001,52
2014	2.165.753,05	0,00	16.229,10	2.149.523,95
2013	1.547.998,83	0,00	0,00	1.547.998,83
2012	517.847,47	0,00	0,00	517.847,47
	720.834,03	0,00	0,00	720.834,03
<b>SERVIÇOS DA DÍVIDA A PAGAR</b>	0,00	0,00	0,00	0,00
<b>DEPÓSITOS</b>	9.183.396,45	29.734.029,17	29.161.237,51	9.756.188,11
(AJUSTE MIGRAÇÃO)	0,00	1.100,60	0,00	1.100,60
ACOES - MERENDA ESCOLAR	126.410,54	0,00	0,00	126.410,54
ANADESP	20.838,41	0,00	0,00	20.838,41
AUXILIO P/ OBRAS ESCOLAS	-0,95	0,00	0,00	-0,95
CASA DO PROFESSOR	8.894,24	2.430,00	0,00	11.324,24
CEF - ESGOTAMENTO	-566.398,63	0,00	0,00	-566.398,63
CONTRIBUICAO SINDICAL	230.812,15	119.584,57	118.654,44	231.742,28
CONV MINISTERIO AGRICULTURA	5.605,19	0,00	0,00	5.605,19
CONVENIO PRO MUNICIPIO	247.310,45	0,00	0,00	247.310,45
DEVOLUÇÃO	-368.470,67	0,00	0,00	-368.470,67
Decreto 103/2001	0,00	3.767,08	3.929,83	-162,75
EMPRESTIMO BB	-673,52	0,00	0,00	-673,52
EMPRESTIMO BMG	19.026,01	16.765,96	18.446,06	17.345,91
EMPRESTIMO BRADESCO	625.868,03	4.290.259,96	4.209.383,58	706.744,41
EMPRESTIMO CEF	17.774,19	83.708,10	90.279,36	11.202,93
EMPRESTIMO IBASMA	-33.127,66	0,00	0,00	-33.127,66
EMPRESTIMO SOCINAL	14.583,24	138.760,62	137.200,26	16.143,60
EMPRESTIMO UNIBANCO	2.641,94	0,00	0,00	2.641,94
FUNPREV	1.425,60	1.256,64	1.256,64	1.425,60
IBASMA	444.025,18	11.366.397,93	11.342.543,21	467.879,90
IBASMA (AJUSTE MIGRAÇÃO)	0,00	2.090,07	0,00	2.090,07
IMPOSTO DE RENDA-FUNDEB	617.809,12	935.820,16	1.083.436,45	470.192,83
INDENIZACOES A SERVIDORES	76.465,17	0,00	0,00	76.465,17
INSS	6.764.955,23	3.917.700,93	4.038.516,64	6.644.139,52
INSS (AJUSTE MIGRAÇÃO)	0,00	96.162,15	0,00	96.162,15
IPREVIRB	446,92	5.809,96	5.809,96	446,92
IRRF	42.670,87	4.318.774,84	3.814.302,74	547.142,97
IRRF (AJUSTE MIGRAÇÃO)	0,00	11.793,59	0,00	11.793,59
ISS-EMPRESA	86.236,19	3.480.613,92	3.531.557,95	35.292,16
ISS-EMPRESA (AJUSTE MIGRAÇÃO)	0,00	114.906,06	0,00	114.906,06
Imposto sobre a Renda - Retido na Fonte - Outros Rendimentos - Princip	0,00	31.337,91	0,00	31.337,91
Imposto sobre a Renda - Retido na Fonte - Trabalho - Principal (AJUSTE	0,00	2.545,53	0,00	2.545,53
OUTROS CONSIGNATARIOS	351.223,83	0,00	0,00	351.223,83
OUTROS VALORES RESTITUIVEIS	240.382,25	0,00	0,00	240.382,25

Mônica C. da Silva  
CRC/RJ: 100270-6  
Matrícula: 113-2



ESTADO DO RIO DE JANEIRO  
PREFEITURA MUNICIPAL DE ARARUAMA  
Anexo 17 - Demonstrativo da Dívida Flutuante  
ENTIDADE(S): PREFEITURA MUNICIPAL DE ARARUAMA

Página: 2 / 2  
Data de Emissão: 25/03/2021  
Exercício de 2020  
Período: Janeiro a Dezembro  
Usuário: DaisyLopes

TÍTULOS	SALDO DO EXERCÍCIO ANTERIOR	MOVIMENTAÇÕES NO EXERCÍCIO		SALDO PARA O EXERCÍCIO SEGUINTE
		INSCRIÇÃO	BAIXA	
PENSAO ALIMENTICIA	65.385,24	562.710,39	560.910,23	67.185,40
PLANO DE PREVIDÊNCIA E ASSISTÊNCIA MÉDIC	123.793,36	32.156,10	33.927,84	122.021,62
PREVISPA	1.062,78	0,00	0,00	1.062,78
SALARIO FAMILIA - FUNDEB (AJUSTE)	0,00	386,88	0,00	386,88
SALARIO FAMILIA - PMA (AJUSTE)	0,00	10.774,35	0,00	10.774,35
SALÁRIO MATERNIDADE (AJUSTE)	0,00	16.260,00	0,00	16.260,00
SEGURO MINAS BRASIL	62.804,11	64.162,24	65.080,99	61.885,36
SSMA - CONTRIBUICAO SINDICAL	-46.391,06	0,00	0,00	-46.391,06
SUPRIMENTOS DE FUNDOS A PAGAR	8,70	0,00	8,70	0,00
TAXA DE CONTRATO	0,00	95.398,73	105.992,63	-10.593,90
TAXA DE CONTRATO (AJUSTE MIGRAÇÃO)	0,00	10.593,90	0,00	10.593,90
<b>TOTAL GERAL</b>	<b>107.539.886,66</b>	<b>52.290.049,57</b>	<b>97.512.363,99</b>	<b>62.317.572,24</b>

Mônica da Silva  
CRC/RJ: 0032/O-6  
Matrícula: 9813-2