


ESTADO DO RIO DE JANEIRO
MUNICÍPIO DE ARARUAMA
Comparativo da Receita Orçada com Arrecadada - Anexo 10
CONSOLIDADO

Página: 1 / 21
Exercício de 2021
Período de: Janeiro à Dezembro

Títulos	Orçada	Arrecadada		Diferenças	
		No Período	Até o Período	Para (+)	Para (-)
1.0.0.0.0.0.0.00.00 - Receitas Correntes	400.763.772,00	582.861.853,72	582.861.853,72	182.098.081,72	0,00
1.1.0.0.0.0.0.00.00.00 - Impostos, Taxas e Contribuições de Melhoria	77.172.020,00	102.445.505,16	102.445.505,16	25.273.485,16	0,00
1.1.1.0.0.0.0.00.00.00 - Impostos	65.447.091,00	97.627.768,01	97.627.768,01	32.180.677,01	0,00
1.1.1.3.0.0.0.00.00.00 - Impostos sobre a Renda e Proventos de Qualquer Natureza	5.276.500,00	16.636.385,91	16.636.385,91	11.359.885,91	0,00
1.1.1.3.01.0.00.00.00 - Imposto sobre a Renda de Pessoa Física - IRPF	0,00	38,00	38,00	38,00	0,00
1.1.1.3.01.1.0.00.00.00 - Imposto sobre a Renda de Pessoa Física - IRPF	0,00	38,00	38,00	38,00	0,00
1.1.1.3.01.1.4.00.00.00 - Imposto sobre a Renda de Pessoa Física - IRPF - Dívida Ativa - Multas e Juros	0,00	38,00	38,00	38,00	0,00
0100 - RECURSOS PROPRIOS	0,00	38,00	38,00	38,00	0,00
1.1.1.3.03.0.00.00.00 - Imposto sobre a Renda - Retido na Fonte	5.276.500,00	16.636.347,91	16.636.347,91	11.359.847,91	0,00
1.1.1.3.03.1.0.00.00.00 - Imposto sobre a Renda - Retido na Fonte - Trabalho	5.276.500,00	16.636.347,91	16.636.347,91	11.359.847,91	0,00
1.1.1.3.03.1.1.00.00.00 - Imposto sobre a Renda - Retido na Fonte - Trabalho - Principal	5.276.500,00	16.636.316,00	16.636.316,00	11.359.816,00	0,00
0100 - RECURSOS PROPRIOS	3.060.370,00	9.651.273,29	9.651.273,29	6.590.903,29	0,00
0110 - APLICAÇÃO EDUCAÇÃO 25%	1.371.890,00	4.326.432,89	4.326.432,89	2.954.542,89	0,00
0120 - APLICAÇÃO SAÚDE 15%	844.240,00	2.662.420,18	2.662.420,18	1.818.180,18	0,00
(-) Restituições	0,00	-3.810,36	-3.810,36	-3.810,36	0,00
(-) 0100 - RECURSOS PROPRIOS	0,00	-3.810,36	-3.810,36	-3.810,36	0,00
1.1.1.3.03.1.2.00.00.00 - Imposto sobre a Renda - Retido na Fonte - Trabalho - Multas e Juros	0,00	31,91	31,91	31,91	0,00
0100 - RECURSOS PROPRIOS	0,00	31,91	31,91	31,91	0,00
1.1.1.8.00.0.00.00.00 - Impostos Específicos de Estados, DF e Municípios	59.793.141,00	80.109.541,72	80.109.541,72	20.316.400,72	0,00
1.1.1.8.01.0.00.00.00 - Impostos sobre o Patrimônio para Estados/DF/Municípios	42.508.141,00	56.626.169,05	56.626.169,05	14.118.028,05	0,00
1.1.1.8.01.1.0.00.00.00 - Imposto sobre a Propriedade Predial e Territorial Urbana	38.238.653,00	50.414.429,60	50.414.429,60	12.175.776,60	0,00
1.1.1.8.01.1.1.00.00.00 - Imposto sobre a Propriedade Predial e Territorial Urbana - Principal	26.952.911,00	36.765.348,58	36.765.348,58	9.812.437,58	0,00
0100 - RECURSOS PROPRIOS	15.902.217,49	21.700.191,13	21.700.191,13	5.797.973,64	0,00
0110 - APLICAÇÃO EDUCAÇÃO 25%	7.007.756,86	9.562.796,08	9.562.796,08	2.555.039,22	0,00
0120 - APLICAÇÃO SAÚDE 15%	4.042.936,65	5.516.997,57	5.516.997,57	1.474.060,92	0,00
(-) Restituições	0,00	-14.636,20	-14.636,20	-14.636,20	0,00
(-) 0100 - RECURSOS PROPRIOS	0,00	-13.767,11	-13.767,11	-13.767,11	0,00
(-) 0110 - APLICAÇÃO EDUCAÇÃO 25%	0,00	-633,35	-633,35	-633,35	0,00
(-) 0120 - APLICAÇÃO SAÚDE 15%	0,00	-235,74	-235,74	-235,74	0,00
1.1.1.8.01.1.2.00.00.00 - Imposto sobre a Propriedade Predial e Territorial Urbana - Multas e Ju	2.650.000,00	354.145,63	354.145,63	0,00	2.295.854,37
0100 - RECURSOS PROPRIOS	1.537.000,00	205.404,57	205.404,57	0,00	1.331.595,43
0110 - APLICAÇÃO EDUCAÇÃO 25%	689.000,00	92.077,98	92.077,98	0,00	596.922,02
0120 - APLICAÇÃO SAÚDE 15%	424.000,00	56.663,08	56.663,08	0,00	367.336,92
1.1.1.8.01.1.3.00.00.00 - Imposto sobre a Propriedade Predial e Territorial Urbana - Dívida Ativ	7.035.742,00	10.712.156,74	10.712.156,74	3.676.414,74	0,00
0100 - RECURSOS PROPRIOS	4.151.087,78	6.320.172,42	6.320.172,42	2.169.084,64	0,00


Araruama
Prefeito



ESTADO DO RIO DE JANEIRO
MUNICÍPIO DE ARRARUAMA
Comparativo da Receita Orgada com Arrecadada - Anexo 10
CONSOLIDADO

Titulos	Orgada	Arrecadada		Diferenças	
		No Período	Até o Período	Para (+)	Para (-)
0110 - APLICAÇÃO EDUCAÇÃO 25%	1.829.292,92	2.785.161,04	2.785.161,04	955.868,12	0,00
0120 - APLICAÇÃO SAÚDE 15%	1.055.361,30	1.606.823,28	1.606.823,28	551.461,98	0,00
1.1.1.8.01.1.4.00.00.00 - Imposto sobre a Propriedade Predial e Territorial Urbana - Dívida Ativ	1.600.000,00	2.582.778,65	2.582.778,65	982.778,65	0,00
0100 - RECURSOS PROPRIOS	928.000,00	1.498.011,81	1.498.011,81	570.011,81	0,00
0110 - APLICAÇÃO EDUCAÇÃO 25%	416.000,00	671.522,49	671.522,49	255.522,49	0,00
0120 - APLICAÇÃO SAÚDE 15%	256.000,00	413.244,35	413.244,35	157.244,35	0,00
1.1.1.8.01.4.0.00.00.00 - Imposto sobre Transmissão 7 Inter Vivos 7 de Bens Imóveis e de Direitos Reais sobre	4.269.488,00	6.211.739,45	6.211.739,45	1.942.251,45	0,00
1.1.1.8.01.4.1.00.00.00 - Imposto sobre Transmissão "Inter Vivos" de Bens Imóveis e de Direitos Reais sobre Imóveis	4.146.543,00	6.183.718,46	6.183.718,46	2.037.175,46	0,00
0100 - RECURSOS PROPRIOS	2.446.460,37	3.688.369,70	3.688.369,70	1.241.909,33	0,00
0110 - APLICAÇÃO EDUCAÇÃO 25%	1.078.101,18	1.625.383,30	1.625.383,30	547.282,12	0,00
0120 - APLICAÇÃO SAÚDE 15%	621.981,45	937.721,11	937.721,11	315.739,66	0,00
(-) Restituições	0,00	-67.755,65	-67.755,65	-67.755,65	0,00
(-) 0100 - RECURSOS PROPRIOS	0,00	-61.069,46	-61.069,46	-61.069,46	0,00
(-) 0110 - APLICAÇÃO EDUCAÇÃO 25%	0,00	-4.433,71	-4.433,71	-4.433,71	0,00
(-) 0120 - APLICAÇÃO SAÚDE 15%	0,00	-2.252,48	-2.252,48	-2.252,48	0,00
1.1.1.8.01.4.2.00.00.00 - Imposto sobre Transmissão Inter Vivos de Bens Imóveis e de Direitos - Multas e Juros	4.168,00	489,20	489,20	0,00	3.678,80
0100 - RECURSOS PROPRIOS	2.334,08	273,94	273,94	0,00	2.060,14
0110 - APLICAÇÃO EDUCAÇÃO 25%	1.125,36	132,09	132,09	0,00	993,27
0120 - APLICAÇÃO SAÚDE 15%	708,56	83,17	83,17	0,00	625,39
1.1.1.8.01.4.4.00.00.00 - Imposto sobre Transmissão 7 Inter Vivos 7 de Bens Imóveis e de Direitos - Dívida Ativa -	118.777,00	27.531,79	27.531,79	0,00	91.245,21
0100 - RECURSOS PROPRIOS	66.515,12	15.417,79	15.417,79	0,00	51.097,33
0110 - APLICAÇÃO EDUCAÇÃO 25%	32.069,79	7.433,59	7.433,59	0,00	24.636,20
0120 - APLICAÇÃO SAÚDE 15%	20.192,09	4.680,41	4.680,41	0,00	15.511,68
1.1.1.8.02.0.0.00.00.00 - Impostos sobre a Produção, circulação de Mercadorias e Serviços	17.285.000,00	23.483.372,67	23.483.372,67	6.198.372,67	0,00
1.1.1.8.02.3.0.00.00.00 - Imposto sobre Serviços de Qualquer Natureza	17.285.000,00	23.483.372,67	23.483.372,67	6.198.372,67	0,00
1.1.1.8.02.3.1.00.00.00 - Imposto sobre Serviços de Qualquer Natureza - Principal	15.500.000,00	21.220.837,29	21.220.837,29	5.720.837,29	0,00
1.1.1.8.02.3.1.01.00.00 - ISSQN - EMPRESA	13.175.000,00	20.225.879,94	20.225.879,94	7.050.879,94	0,00
0100 - RECURSOS PROPRIOS	7.773.250,00	11.933.269,15	11.933.269,15	4.160.019,15	0,00
0110 - APLICAÇÃO EDUCAÇÃO 25%	3.425.500,00	5.258.728,97	5.258.728,97	1.833.228,97	0,00
0120 - APLICAÇÃO SAÚDE 15%	1.976.250,00	3.033.881,82	3.033.881,82	1.057.631,82	0,00
1.1.1.8.02.3.1.02.00.00 - ISSQN - PROFISSIONAL AUTÔNOMO	775.000,00	966.508,90	966.508,90	191.508,90	0,00
0100 - RECURSOS PROPRIOS	434.000,00	541.245,10	541.245,10	107.245,10	0,00
0110 - APLICAÇÃO EDUCAÇÃO 25%	209.250,00	260.957,66	260.957,66	51.707,66	0,00
0120 - APLICAÇÃO SAÚDE 15%	131.750,00	164.306,14	164.306,14	32.556,14	0,00
1.1.1.8.02.3.1.03.00.00 - ISSQN - EQUIPARADOS A AUTÔNOMOS	1.550.000,00	28.448,45	28.448,45	0,00	1.521.551,55


Lucia Siqueira
Prefeita



ESTADO DO RIO DE JANEIRO
MUNICÍPIO DE ARARUAMA
Comparativo da Receita Orgada com Arrecadada - Anexo 10
CONSOLIDADO

Títulos	Orgada	Arrecadada		Diferenças	
		No Período	Até o Período	Para (+)	Para (-)
0100 - RECURSOS PROPRIOS	899.000,00	16.500,09	16.500,09	0,00	882.499,91
0110 - APLICAÇÃO EDUCAÇÃO 25%	403.000,00	7.396,58	7.396,58	0,00	395.603,42
0120 - APLICAÇÃO SAÚDE 15%	248.000,00	4.551,78	4.551,78	0,00	243.448,22
1.1.1.8.02.3.2.00.00.00 - Imposto sobre Serviços de Qualquer Natureza - Multas e Juros	50.000,00	125.920,88	125.920,88	75.920,88	0,00
0100 - RECURSOS PROPRIOS	28.000,00	70.515,64	70.515,64	42.515,64	0,00
0110 - APLICAÇÃO EDUCAÇÃO 25%	13.500,00	33.998,60	33.998,60	20.498,60	0,00
0120 - APLICAÇÃO SAÚDE 15%	8.500,00	21.406,64	21.406,64	12.906,64	0,00
1.1.1.8.02.3.3.00.00.00 - Imposto sobre Serviços de Qualquer Natureza - Dívida Ativa	1.210.000,00	1.351.431,72	1.351.431,72	141.431,72	0,00
0100 - RECURSOS PROPRIOS	677.600,00	756.801,68	756.801,68	79.201,68	0,00
0110 - APLICAÇÃO EDUCAÇÃO 25%	326.700,00	364.886,57	364.886,57	38.186,57	0,00
0120 - APLICAÇÃO SAÚDE 15%	205.700,00	229.743,47	229.743,47	24.043,47	0,00
1.1.1.8.02.3.4.00.00.00 - Imposto sobre Serviços de Qualquer Natureza - Dívida Ativa - Multas e	525.000,00	785.182,78	785.182,78	260.182,78	0,00
0100 - RECURSOS PROPRIOS	294.000,00	439.702,29	439.702,29	145.702,29	0,00
0110 - APLICAÇÃO EDUCAÇÃO 25%	141.750,00	211.999,45	211.999,45	70.249,45	0,00
0120 - APLICAÇÃO SAÚDE 15%	89.250,00	133.481,04	133.481,04	44.231,04	0,00
1.1.1.9.00.0.0.00.00.00 - Outros Impostos	377.450,00	881.840,38	881.840,38	504.390,38	0,00
1.1.1.9.01.0.0.00.00.00 - Outros Impostos	377.450,00	881.840,38	881.840,38	504.390,38	0,00
1.1.1.9.01.1.0.00.00.00 - Outros Impostos	377.450,00	881.840,38	881.840,38	504.390,38	0,00
1.1.1.9.01.1.2.00.00.00 - Outros Impostos - Multas e Juros	82.100,00	8.643,56	8.643,56	0,00	73.456,44
1.1.1.9.01.1.2.99.00.00 - Outros Impostos - Multas e Juros	82.100,00	8.643,56	8.643,56	0,00	73.456,44
0100 - RECURSOS PROPRIOS	82.100,00	8.643,56	8.643,56	0,00	73.456,44
1.1.1.9.01.1.3.00.00.00 - Dívida Ativa	75.350,00	391.334,19	391.334,19	315.984,19	0,00
1.1.1.9.01.1.3.01.00.00 - Dívida Ativa	75.350,00	391.334,19	391.334,19	315.984,19	0,00
0100 - RECURSOS PROPRIOS	220.000,00	481.862,63	481.862,63	261.862,63	0,00
1.1.1.9.01.1.4.00.00.00 - Dívida Ativa - Multas e Juros	220.000,00	481.862,63	481.862,63	261.862,63	0,00
1.1.1.9.01.1.4.01.00.00 - Dívida Ativa - Multas e Juros de Mora da Dívida Ativa	220.000,00	481.862,63	481.862,63	261.862,63	0,00
0100 - RECURSOS PROPRIOS	220.000,00	481.862,63	481.862,63	261.862,63	0,00
1.1.2.0.00.0.0.00.00.00 - Taxas	11.724.929,00	4.817.737,15	4.817.737,15	0,00	6.907.191,85
1.1.2.1.00.0.0.00.00.00 - Taxas pelo Exercício do Poder de Polícia	4.268.380,00	4.362.597,26	4.362.597,26	94.217,26	0,00
1.1.2.1.01.0.0.00.00.00 - Taxas de Inspeção, Controle e Fiscalização	3.933.380,00	3.760.054,99	3.760.054,99	0,00	173.325,01
1.1.2.1.01.1.0.00.00.00 - Taxas de Inspeção, Controle e Fiscalização	3.933.380,00	3.760.054,99	3.760.054,99	0,00	173.325,01
1.1.2.1.01.1.1.00.00.00 - Taxas de Inspeção, Controle e Fiscalização - Principal	3.915.150,00	3.112.265,08	3.112.265,08	0,00	802.884,92
1.1.2.1.01.1.1.02.00.00 - Taxa de vistoria de Transporte	270.000,00	232.571,55	232.571,55	0,00	37.428,45
0100 - RECURSOS PROPRIOS	270.000,00	232.571,55	232.571,55	0,00	37.428,45
1.1.2.1.01.1.1.03.00.00 - Taxas de Inspeção, Controle e Fiscalização de Obras Particulares - Pri	320.000,00	188.851,03	188.851,03	0,00	131.148,97

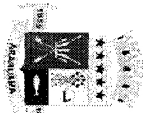
Prefeito



ESTADO DO RIO DE JANEIRO
MUNICÍPIO DE ARARUAMA
 Comparativo da Receita Orgãda com Arrecadada - Anexo 10
 CONSOLIDADO

Títulos	Orgãda	Arrecadada		Diferenças	
		No Período	Até o Período	Para (+)	Para (-)
0100 - RECURSOS PROPRIOS	320.000,00	188.851,03	188.851,03	0,00	131.148,97
1.1.2.1.01.1.1.04.00.00 - Taxas de Inspeção, Controle e Fiscalização de Aparelhos de Transporte	90.000,00	31.998,04	31.998,04	0,00	58.001,96
0100 - RECURSOS PROPRIOS	90.000,00	31.998,04	31.998,04	0,00	58.001,96
1.1.2.1.01.1.1.05.00.00 - Taxas de Inspeção, Controle e Fiscalização - Apreensão e Depósito - Pr	5.150,00	249,44	249,44	0,00	4.900,56
0100 - RECURSOS PROPRIOS	5.150,00	249,44	249,44	0,00	4.900,56
1.1.2.1.01.1.1.06.00.00 - Taxas de Inspeção, Controle e Fiscalização - Funcionamento de Estabele	510.000,00	2.206.392,17	2.206.392,17	1.696.392,17	0,00
0100 - RECURSOS PROPRIOS	510.000,00	2.207.333,85	2.207.333,85	1.697.333,85	0,00
(-) Restituições	0,00	-941,68	-941,68	-941,68	0,00
(-) 0100 - RECURSOS PROPRIOS	0,00	-941,68	-941,68	-941,68	0,00
1.1.2.1.01.1.1.08.00.00 - Taxas de Inspeção, Controle e Fiscalização - Utilização de Área de Dom	500.000,00	0,00	0,00	0,00	500.000,00
0100 - RECURSOS PROPRIOS	500.000,00	0,00	0,00	0,00	500.000,00
1.1.2.1.01.1.1.09.00.00 - Taxas de Inspeção, Controle e Fiscalização de Vigilância Sanitária (Sa	120.000,00	116.770,60	116.770,60	0,00	3.229,40
0100 - RECURSOS PROPRIOS	120.000,00	116.770,60	116.770,60	0,00	3.229,40
1.1.2.1.01.1.1.18.00.00 - Taxas de Inspeção, Controle e Fiscalização - Outras Taxas pelo Poder d	2.100.000,00	335.432,25	335.432,25	0,00	1.764.567,75
0100 - RECURSOS PROPRIOS	2.100.000,00	335.681,10	335.681,10	0,00	1.764.318,90
(-) Restituições	0,00	-248,85	-248,85	-248,85	0,00
(-) 0100 - RECURSOS PROPRIOS	0,00	-248,85	-248,85	-248,85	0,00
1.1.2.1.01.1.2.00.00.00 - Taxas de Inspeção, Controle e Fiscalização - Multas e Juros	18.230,00	43.114,95	43.114,95	24.884,95	0,00
1.1.2.1.01.1.2.01.00.00 - Taxas de Inspeção, Controle e Fiscalização - Multas e Juros de Mora	18.230,00	43.075,61	43.075,61	24.845,61	0,00
0100 - RECURSOS PROPRIOS	18.230,00	43.075,61	43.075,61	24.845,61	0,00
1.1.2.1.01.1.2.02.00.00 - Taxas - Mais Vália Recuo Residencial - Multas	0,00	39,34	39,34	39,34	0,00
0100 - RECURSOS PROPRIOS	0,00	39,34	39,34	39,34	0,00
1.1.2.1.01.1.3.00.00.00 - Taxas de Inspeção, Controle e Fiscalização - Dívida Ativa	0,00	519.803,77	519.803,77	519.803,77	0,00
0100 - RECURSOS PROPRIOS	0,00	520.782,72	520.782,72	520.782,72	0,00
(-) Restituições	0,00	-978,95	-978,95	-978,95	0,00
(-) 0100 - RECURSOS PROPRIOS	0,00	-978,95	-978,95	-978,95	0,00
1.1.2.1.01.1.4.00.00.00 - Taxas de Inspeção, Controle e Fiscalização - Dívida Ativa - Multas e Juros	0,00	84.871,19	84.871,19	84.871,19	0,00
0100 - RECURSOS PROPRIOS	0,00	84.871,19	84.871,19	84.871,19	0,00
1.1.2.1.02.0.0.00.00.00 - Taxas de Fiscalização das Telecomunicações	20.000,00	0,00	0,00	0,00	20.000,00
1.1.2.1.02.2.0.00.00.00 - Taxa de Fiscalização de Funcionamento - TFF	20.000,00	0,00	0,00	0,00	20.000,00
1.1.2.1.02.2.3.00.00.00 - Taxa de Fiscalização de Funcionamento - TFF - Dívida Ativa	20.000,00	0,00	0,00	0,00	20.000,00
1.1.2.1.02.2.3.01.00.00 - Taxa de Fiscalização de Funcionamento - TFF - Dívida Ativa	20.000,00	0,00	0,00	0,00	20.000,00
0100 - RECURSOS PROPRIOS	20.000,00	0,00	0,00	0,00	20.000,00
1.1.2.1.04.0.0.00.00.00 - Taxa de Controle e Fiscalização Ambiental	315.000,00	602.542,27	602.542,27	287.542,27	0,00
1.1.2.1.04.1.0.00.00.00 - Taxa de Controle e Fiscalização Ambiental	315.000,00	602.542,27	602.542,27	287.542,27	0,00

Leônia Bello
 Prefeita

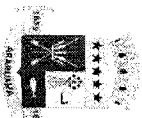


ESTADO DO RIO DE JANEIRO
MUNICÍPIO DE ARARUAMA
Comparativo da Receita Orçada com Arrecadada - Anexo 10
CONSOLIDADO

Página: 5 / 21
Exercício de 2021
Período de: Janeiro à Dezembro

Títulos	Orgada	Arrecadada		Diferenças	
		No Período	Até o Período	Para (+)	Para (-)
1.1.2.1.04.1.1.00.00.00 - Taxa de Controle e Fiscalização Ambiental - Principal	315.000,00	586.363,59	586.363,59	271.363,59	0,00
1.1.2.1.04.1.1.01.00.00 - TAXA CONTROLE E FISCAL. AMBIENTAL- ATIVIDADE INDUSTRIAL	315.000,00	422.553,96	422.553,96	107.553,96	0,00
0100 - RECURSOS PROPRIOS	315.000,00	423.407,16	423.407,16	108.407,16	0,00
(-) Restituições	0,00	-853,20	-853,20	-853,20	0,00
(-) 0100 - RECURSOS PROPRIOS	0,00	-853,20	-853,20	-853,20	0,00
1.1.2.1.04.1.1.03.00.00 - Taxa de Autorização Ambiental	0,00	4.451,08	4.451,08	4.451,08	0,00
0100 - RECURSOS PROPRIOS	0,00	4.451,08	4.451,08	4.451,08	0,00
1.1.2.1.04.1.1.04.00.00 - Taxa de Inexigibilidade de Licenciamento Ambiental	0,00	156.857,44	156.857,44	156.857,44	0,00
0100 - RECURSOS PROPRIOS	0,00	156.857,44	156.857,44	156.857,44	0,00
1.1.2.1.04.1.1.06.00.00 - Taxa - Outros tipos de certidão ambiental	0,00	2.501,11	2.501,11	2.501,11	0,00
0100 - RECURSOS PROPRIOS	0,00	2.501,11	2.501,11	2.501,11	0,00
1.1.2.1.04.1.2.00.00.00 - Taxa de Controle e Fiscalização Ambiental - Multas e Juros	0,00	6.282,77	6.282,77	6.282,77	0,00
0100 - RECURSOS PROPRIOS	0,00	6.282,77	6.282,77	6.282,77	0,00
1.1.2.1.04.1.3.00.00.00 - Taxa de Controle e Fiscalização Ambiental - Dívida Ativa	0,00	8.004,65	8.004,65	8.004,65	0,00
0100 - RECURSOS PROPRIOS	0,00	8.004,65	8.004,65	8.004,65	0,00
1.1.2.1.04.1.4.00.00.00 - Taxa de Controle e Fiscalização Ambiental - Dívida Ativa - Multas e Juros	0,00	1.891,26	1.891,26	1.891,26	0,00
0100 - RECURSOS PROPRIOS	0,00	1.891,26	1.891,26	1.891,26	0,00
1.1.2.2.00.0.0.00.00.00 - Taxas pela Prestação de Serviços	7.456.549,00	453.643,25	453.643,25	0,00	7.002.905,75
1.1.2.2.01.0.0.00.00.00 - Taxas pela Prestação de Serviços	7.456.549,00	453.643,25	453.643,25	0,00	7.002.905,75
1.1.2.2.01.1.0.00.00.00 - Taxas pela Prestação de Serviços	7.456.549,00	453.643,25	453.643,25	0,00	7.002.905,75
1.1.2.2.01.1.1.00.00.00 - Taxas pela Prestação de Serviços - Principal	7.456.549,00	443.836,71	443.836,71	0,00	7.012.712,29
1.1.2.2.01.1.1.01.00.00 - Taxas pela Prestação de Serviços de Coleta de Resíduos Sólidos - Princ	5.500.000,00	0,00	0,00	0,00	5.500.000,00
0100 - RECURSOS PROPRIOS	5.500.000,00	0,00	0,00	0,00	5.500.000,00
1.1.2.2.01.1.1.02.00.00 - Taxas pela Prestação de Serviços de Manutenção de Cemitérios Municipai	75.000,00	94.649,96	94.649,96	19.649,96	0,00
0100 - RECURSOS PROPRIOS	75.000,00	94.649,96	94.649,96	19.649,96	0,00
1.1.2.2.01.1.1.03.00.00 - Taxas pela Prestação de Serviços -Mais Valla	82.500,00	136.503,79	136.503,79	54.003,79	0,00
0100 - RECURSOS PROPRIOS	82.500,00	136.503,79	136.503,79	54.003,79	0,00
1.1.2.2.01.1.1.04.00.00 - Taxas - Licença para reforma de Carnetas e Gavetas dos Cemitérios	0,00	374,16	374,16	374,16	0,00
0100 - RECURSOS PROPRIOS	0,00	374,16	374,16	374,16	0,00
1.1.2.2.01.1.1.10.00.00 - Outras Taxas pela Prestação de Serviços - Principal	1.799.049,00	212.308,80	212.308,80	0,00	1.586.740,20
0100 - RECURSOS PROPRIOS	1.799.049,00	213.044,85	213.044,85	0,00	1.586.004,15
(-) Restituições	0,00	-736,05	-736,05	-736,05	0,00
(-) 0100 - RECURSOS PROPRIOS	0,00	-736,05	-736,05	-736,05	0,00
1.1.2.2.01.1.2.00.00.00 - Taxas pela Prestação de Serviços - Multas e Juros	0,00	218,60	218,60	218,60	0,00
0100 - RECURSOS PROPRIOS	0,00	218,60	218,60	218,60	0,00

Prefeita



ESTADO DO RIO DE JANEIRO
MUNICÍPIO DE ARARUAMA
Comparativo da Receita Orçada com Arrecadada - Anexo 10
CONSOLIDADO

Títulos	Orçada	Arrecadada		Diferenças	
		No Período	Até o Período	Para (+)	Para (-)
1.1.2.2.01.1.3.00.00.00 - Taxas pela Prestação de Serviços - Dívida Ativa	0,00	7.964,79	7.964,79	7.964,79	0,00
0100 - RECURSOS PROPRIOS	0,00	7.964,79	7.964,79	7.964,79	0,00
1.1.2.2.01.1.4.00.00.00 - Taxas pela Prestação de Serviços - Dívida Ativa - Multas e Juros	0,00	1.623,15	1.623,15	1.623,15	0,00
0100 - RECURSOS PROPRIOS	0,00	1.623,15	1.623,15	1.623,15	0,00
1.1.2.8.00.0.0.00.00.00 - Taxas - Específicas de Estados, DF e Municípios	0,00	1.496,64	1.496,64	1.496,64	0,00
1.1.2.8.01.0.0.00.00.00 - Taxas de Inspeção, Controle e Fiscalização	0,00	1.496,64	1.496,64	1.496,64	0,00
1.1.2.8.01.1.0.00.00.00 - Taxa de Fiscalização de Vigilância Sanitária	0,00	1.496,64	1.496,64	1.496,64	0,00
1.1.2.8.01.1.1.00.00.00 - Taxa de Fiscalização de Vigilância Sanitária - Principal	0,00	1.496,64	1.496,64	1.496,64	0,00
1.1.2.8.01.1.1.01.00.00 - Taxa de Fiscalização de Vigilância Sanitária Ponto Fixo (Barracas, Tabuleiros) - Principal	0,00	1.496,64	1.496,64	1.496,64	0,00
0100 - RECURSOS PROPRIOS	0,00	1.496,64	1.496,64	1.496,64	0,00
1.2.0.0.00.0.0.00.00.00 - Contribuições	24.140.890,00	39.023.632,17	39.023.632,17	14.882.742,17	0,00
1.2.1.0.00.0.0.00.00.00 - Contribuições Sociais	10.368.134,00	20.792.101,44	20.792.101,44	10.423.967,44	0,00
1.2.1.8.00.0.0.00.00.00 - Contribuições Sociais específicas de Estados, DF, Municípios	10.368.134,00	20.792.101,44	20.792.101,44	10.423.967,44	0,00
1.2.1.8.01.0.0.00.00.00 - Contribuições para o Regime Próprio de Previdência Social - RPPS de	10.368.134,00	20.792.101,44	20.792.101,44	10.423.967,44	0,00
1.2.1.8.01.1.0.00.00.00 - CPSSS do Servidor Civil Ativo	10.173.134,00	20.153.465,65	20.153.465,65	9.980.331,65	0,00
1.2.1.8.01.1.1.00.00.00 - CPSSS do Servidor Civil Ativo - Principal	10.173.134,00	20.153.465,65	20.153.465,65	9.980.331,65	0,00
0104 - RECEITA PREVIDENCIÁRIA	350.000,00	462.120,76	462.120,76	112.120,76	0,00
1.2.1.8.01.1.1.01.00.00 - CPSSS do Servidor Civil Ativo - CÂMARA	350.000,00	462.120,76	462.120,76	112.120,76	0,00
0104 - RECEITA PREVIDENCIÁRIA	350.000,00	462.120,76	462.120,76	112.120,76	0,00
1.2.1.8.01.1.1.02.00.00 - CPSSS do Servidor Civil Ativo - PREFEITURA	2.835.581,00	6.040.931,30	6.040.931,30	3.205.350,30	0,00
0104 - RECEITA PREVIDENCIÁRIA	2.835.581,00	6.040.931,30	6.040.931,30	3.205.350,30	0,00
1.2.1.8.01.1.1.03.00.00 - CPSSS do Servidor Civil Ativo - IBASMA	237.553,00	43.856,68	43.856,68	0,00	193.696,32
0104 - RECEITA PREVIDENCIÁRIA	237.553,00	43.856,68	43.856,68	0,00	193.696,32
1.2.1.8.01.1.1.04.00.00 - CPSSS do Servidor Civil Ativo - FUMSA	1.220.000,00	2.980.103,10	2.980.103,10	1.760.103,10	0,00
0104 - RECEITA PREVIDENCIÁRIA	1.220.000,00	2.980.103,10	2.980.103,10	1.760.103,10	0,00
1.2.1.8.01.1.1.05.00.00 - CPSSS do Servidor Civil Ativo - FMAS	150.000,00	299.861,78	299.861,78	149.861,78	0,00
0104 - RECEITA PREVIDENCIÁRIA	150.000,00	299.861,78	299.861,78	149.861,78	0,00
1.2.1.8.01.1.1.06.00.00 - CPSSS do Servidor Civil Ativo - FUNDEB	5.380.000,00	10.326.592,03	10.326.592,03	4.946.592,03	0,00
0104 - RECEITA PREVIDENCIÁRIA	5.380.000,00	10.326.592,03	10.326.592,03	4.946.592,03	0,00
1.2.1.8.01.2.0.00.00.00 - CPSSS do Servidor Civil Inativo	170.000,00	599.365,28	599.365,28	429.365,28	0,00
1.2.1.8.01.2.1.00.00.00 - CPSSS do Servidor Civil Inativo - Principal	170.000,00	599.365,28	599.365,28	429.365,28	0,00
0104 - RECEITA PREVIDENCIÁRIA	170.000,00	599.365,28	599.365,28	429.365,28	0,00
1.2.1.8.01.3.0.00.00.00 - CPSSS do Servidor Civil - Pensionistas	25.000,00	39.270,51	39.270,51	14.270,51	0,00
1.2.1.8.01.3.1.00.00.00 - CPSSS do Servidor Civil - Pensionistas - Principal	25.000,00	39.270,51	39.270,51	14.270,51	0,00
0104 - RECEITA PREVIDENCIÁRIA	25.000,00	39.270,51	39.270,51	14.270,51	0,00
1.2.4.0.00.0.0.00.00.00 - Contribuição para o Custeio do Serviço de Iluminação Pública	13.772.756,00	18.231.530,73	18.231.530,73	4.458.774,73	0,00


Lucia Balle
Prefeita



ESTADO DO RIO DE JANEIRO
MUNICÍPIO DE ARARUAMA
 Comparativo da Receita Orçada com Arrecadada - Anexo 10
 CONSOLIDADO

Títulos	Orgãda	Arrecadada		Diferenças	
		No Período	Até o Período	Para (+)	Para (-)
1.2.4.0.00.1.0.00.00.00 - Contribuição para o Custeio do Serviço de Iluminação Pública	13.772.756,00	18.231.530,73	18.231.530,73	4.458.774,73	0,00
1.2.4.0.00.1.1.00.00.00 - Contribuição para o Custeio do Serviço de Iluminação Pública - Principal	13.772.756,00	18.231.530,73	18.231.530,73	4.458.774,73	0,00
0103 - COSIP	13.772.756,00	18.231.530,73	18.231.530,73	4.458.774,73	0,00
1.3.0.0.00.0.0.00.00.00 - Receita Patrimonial	2.304.360,00	3.918.488,60	3.918.488,60	1.614.128,60	0,00
1.3.1.0.00.0.0.00.00.00 - Exploração do Patrimônio Imobiliário do Estado	117.507,00	0,00	0,00	0,00	117.507,00
1.3.1.0.01.0.0.00.00.00 - Aluguéis, Arrendamentos, Foros, Laudâmios, Tarifas de Ocupação	32.507,00	0,00	0,00	0,00	32.507,00
1.3.1.0.01.1.0.00.00.00 - Aluguéis e Arrendamentos	32.507,00	0,00	0,00	0,00	32.507,00
1.3.1.0.01.1.1.00.00.00 - Aluguéis e Arrendamentos - Principal	32.507,00	0,00	0,00	0,00	32.507,00
1.3.1.0.01.1.1.01.00.00 - RECEITA DE ALUGUÉIS - PMA	18.858,00	0,00	0,00	0,00	18.858,00
0100 - RECURSOS PROPRIOS	18.858,00	0,00	0,00	0,00	18.858,00
1.3.1.0.01.1.1.02.00.00 - RECEITA DE ALUGUÉIS - IBASMA	13.649,00	0,00	0,00	0,00	13.649,00
0104 - RECEITA PREVIDENCIÁRIA	13.649,00	0,00	0,00	0,00	13.649,00
1.3.1.0.02.0.0.00.00.00 - Concessão, Permissão, Autorização ou Cessão do Direito de Uso de Bens Imóveis Públicos	85.000,00	0,00	0,00	0,00	85.000,00
1.3.1.0.02.1.0.00.00.00 - Concessão, Permissão, Autorização ou Cessão do Direito de Uso de Bens Imóveis Públicos	85.000,00	0,00	0,00	0,00	85.000,00
1.3.1.0.02.1.1.00.00.00 - Concessão, Permissão, Autorização ou Cessão do Direito de Uso de Bens Imóveis Públicos	85.000,00	0,00	0,00	0,00	85.000,00
1.3.1.0.02.1.1.01.00.00 - OUTRAS RECEITAS - BENS PÚBLICOS	85.000,00	0,00	0,00	0,00	85.000,00
0100 - RECURSOS PROPRIOS	85.000,00	0,00	0,00	0,00	85.000,00
1.3.2.0.00.0.0.00.00.00 - Valores Mobiliários	2.186.853,00	3.918.488,60	3.918.488,60	1.731.635,60	0,00
1.3.2.1.00.0.0.00.00.00 - Juros e Correções Monetárias	2.186.853,00	3.918.488,60	3.918.488,60	1.731.635,60	0,00
1.3.2.1.00.1.0.00.00.00 - Remuneração de Depósitos Bancários	2.186.853,00	3.918.488,60	3.918.488,60	1.731.635,60	0,00
1.3.2.1.00.1.1.00.00.00 - Remuneração de Depósitos Bancários - Principal	2.186.853,00	3.918.488,60	3.918.488,60	1.731.635,60	0,00
1.3.2.1.00.1.1.01.00.00 - RENDIMENTOS ROYALTIES	435.000,00	808.510,69	808.510,69	373.510,69	0,00
0101 - ROYALTIES	330.000,00	612.780,69	612.780,69	282.780,69	0,00
0101 - ROYALTIES	0,00	7.002,66	7.002,66	7.002,66	0,00
0121 - ROYALTIES - LIBRA	105.000,00	179.464,32	179.464,32	74.464,32	0,00
0133 - BÔNUS PRÉ-SAL	0,00	9.263,02	9.263,02	9.263,02	0,00
1.3.2.1.00.1.1.02.00.00 - RENDIMENTOS FUNDEB	256.000,00	154.511,82	154.511,82	0,00	101.488,18
0201 - FUNDEB 30%	76.800,00	52.742,36	52.742,36	0,00	24.057,64
0202 - FUNDEB 70%	179.200,00	101.769,46	101.769,46	0,00	77.430,54
1.3.2.1.00.1.1.03.00.00 - RENDIMENTOS FUMSA - PAB FIXO	34.279,00	0,00	0,00	0,00	34.279,00
0302 - TRANSFERÊNCIA MACAH	34.279,00	0,00	0,00	0,00	34.279,00
1.3.2.1.00.1.1.05.00.00 - RENDIMENTOS FUMSA - PACS	4.063,00	3.296,22	3.296,22	0,00	766,78
0250 - ESTADO	0,00	868,58	868,58	868,58	0,00
0302 - TRANSFERÊNCIA MACAH	4.063,00	2.427,64	2.427,64	0,00	1.635,36
1.3.2.1.00.1.1.06.00.00 - RENDIMENTOS FUMSA - FARMÁCIA BÁSICA - UNIÃO	21.505,00	294,41	294,41	0,00	21.210,59


Assinado digitalmente
 Priscilla K.



ESTADO DO RIO DE JANEIRO
MUNICÍPIO DE ARARUAMA
Comparativo da Receita Orgada com Arrecadada - Anexo 10
CONSOLIDADO

Títulos	Orgada	Arrecadada		Diferenças	
		No Período	Até o Período	Para (+)	Para (-)
0302 - TRANSFERÊNCIA MACAH	21.505,00	294,41	294,41	0,00	21.210,59
1.3.2.1.00.1.1.08.00.00 - RENDIMENTOS FUMSA - VIGILANCIA SANITARIA	6.147,00	104,61	104,61	0,00	6.042,39
0250 - ESTADO	0,00	34,82	34,82	34,82	0,00
0302 - TRANSFERÊNCIA MACAH	6.147,00	69,79	69,79	0,00	6.077,21
1.3.2.1.00.1.1.09.00.00 - RENDIMENTOS FUMSA - AIDS/DST	4.793,00	10.303,10	10.303,10	5.510,10	0,00
0247 - PAHI	0,00	3.157,80	3.157,80	3.157,80	0,00
0302 - TRANSFERÊNCIA MACAH	4.793,00	7.145,30	7.145,30	2.352,30	0,00
1.3.2.1.00.1.1.12.00.00 - RENDIMENTOS FUMSA - UPA ESTADO	130.238,00	246.016,07	246.016,07	115.778,07	0,00
0250 - ESTADO	130.238,00	246.016,07	246.016,07	115.778,07	0,00
1.3.2.1.00.1.1.14.00.00 - RENDIMENTOS FUMSA - PAHI	28.131,00	78.192,68	78.192,68	50.061,68	0,00
0247 - PAHI	28.131,00	78.192,68	78.192,68	50.061,68	0,00
1.3.2.1.00.1.1.19.00.00 - RENDIMENTOS FUMSA - MACAH	52.512,00	145.764,41	145.764,41	93.252,41	0,00
0276 - CO-FINANCIAMENTO	0,00	158,97	158,97	158,97	0,00
0302 - TRANSFERÊNCIA MACAH	52.512,00	141.138,18	141.138,18	88.626,18	0,00
0346 - INVESTIMENTO MAC	0,00	4.467,26	4.467,26	4.467,26	0,00
1.3.2.1.00.1.1.20.00.00 - RENDIMENTOS FUMSA - FARMÁCIA BÁSICA - ESTADO	36.467,00	6.785,73	6.785,73	0,00	29.681,27
0250 - ESTADO	0,00	710,37	710,37	710,37	0,00
0321 - FARMÁCIA BÁSICA	36.467,00	6.075,36	6.075,36	0,00	30.391,64
1.3.2.1.00.1.1.23.00.00 - RENDIMENTOS EDUCAÇÃO - PNAE	57.440,00	78.788,45	78.788,45	21.348,45	0,00
0274 - FNDE - PNAE	57.440,00	78.788,45	78.788,45	21.348,45	0,00
1.3.2.1.00.1.1.24.00.00 - RENDIMENTOS EDUCAÇÃO - PNATE	23.755,00	9,84	9,84	0,00	23.745,16
0273 - PNATE - FNDE	23.755,00	9,84	9,84	0,00	23.745,16
1.3.2.1.00.1.1.25.00.00 - RENDIMENTOS EDUCAÇÃO - PDDE	12.003,00	2.747,58	2.747,58	0,00	9.255,42
0275 - FNDE - PDDE	12.003,00	2.747,58	2.747,58	0,00	9.255,42
1.3.2.1.00.1.1.26.00.00 - RENDIMENTOS EDUCAÇÃO - SALÁRIO EDUCAÇÃO	110.000,00	97.279,84	97.279,84	0,00	12.720,16
0206 - SALÁRIO EDUCAÇÃO	110.000,00	97.279,84	97.279,84	0,00	12.720,16
1.3.2.1.00.1.1.27.00.00 - RENDIMENTOS EDUCAÇÃO - BRASIL ALFABETIZADO	5.939,00	848,63	848,63	0,00	5.090,37
0244 - BRASIL ALFABETIZADO	5.939,00	848,63	848,63	0,00	5.090,37
1.3.2.1.00.1.1.28.00.00 - RENDIMENTOS EDUCAÇÃO - PAR-CAMINHODA ESCOLA- C/C 51672-04	5.000,00	0,00	0,00	0,00	5.000,00
0271 - PAR- PLANO AÇÃO ARTICULADA - ONIBUS ESCO	5.000,00	0,00	0,00	0,00	5.000,00
1.3.2.1.00.1.1.30.00.00 - RENDIMENTOS - COSIP	18.000,00	34.942,03	34.942,03	16.942,03	0,00
0103 - COSIP	18.000,00	34.942,03	34.942,03	16.942,03	0,00
1.3.2.1.00.1.1.31.00.00 - RENDIMENTOS - Multa de trânsito	15.000,00	2.857,14	2.857,14	0,00	12.142,86
0105 - MULTA DE TRANSITO	15.000,00	2.857,14	2.857,14	0,00	12.142,86
1.3.2.1.00.1.1.32.00.00 - RENDIMENTOS - CONTRIBUIÇÃO DE INTERVENÇÃO NO DOMÍNIO ECONÔMICO	5.000,00	5.195,85	5.195,85	195,85	0,00

Lucia Balle
Prefeitura



ESTADO DO RIO DE JANEIRO
MUNICÍPIO DE ARARUAMA
Comparativo da Receita Orgada com Arrecadada - Anexo 10
CONSOLIDADO

Títulos	Orgada	Arrecadada		Diferenças	
		No Período	Até o Período	Para (+)	Para (-)
0102 - CIDE	5.000,00	5.195,85	5.195,85	195,85	0,00
1.3.2.1.00.1.1.33.00.00 - RENDIMENTOS FMDCA - MULTA DESCUMPRIMENTO ECA	1.188,00	79,77	79,77	0,00	1.108,23
0204 - RECURSOS MULTA DESCUMPRIMENTO ECA	1.188,00	79,77	79,77	0,00	1.108,23
1.3.2.1.00.1.1.34.00.00 - RENDIMENTOS FMDCA - DOAÇÕES AO FMDCA	10.940,00	5.064,65	5.064,65	0,00	5.875,35
0203 - RECURSOS DE DOAÇÕES AO FMDCA	10.940,00	5.064,65	5.064,65	0,00	5.875,35
1.3.2.1.00.1.1.38.00.00 - RENDIMENTOS FNAS - PBF-CRAS	3.563,00	14.641,14	14.641,14	11.078,14	0,00
0222 - PBF - CRAS	3.563,00	14.641,14	14.641,14	11.078,14	0,00
1.3.2.1.00.1.1.39.00.00 - RENDIMENTOS FNAS - IGD BOLSA FAMILI	2.376,00	36.422,79	36.422,79	34.046,79	0,00
0261 - IGD - BOLSA FAMILIA	2.376,00	36.422,79	36.422,79	34.046,79	0,00
1.3.2.1.00.1.1.40.00.00 - RENDIMENTOS FNAS - IGD SUAS	2.376,00	16.506,96	16.506,96	14.130,96	0,00
0258 - IGD-SUAS	2.376,00	16.506,96	16.506,96	14.130,96	0,00
1.3.2.1.00.1.1.41.00.00 - RENDIMENTOS FNAS - PTMC	2.396,00	0,00	0,00	0,00	2.396,00
0347 - BLOCO MAC FNAS	2.396,00	0,00	0,00	0,00	2.396,00
1.3.2.1.00.1.1.42.00.00 - RENDIMENTOS FNAS - COVID-19	0,00	3.743,06	3.743,06	3.743,06	0,00
0221 - PVMC	0,00	788,46	788,46	788,46	0,00
0356 - COVID-19 EPI FNAS	0,00	23,80	23,80	23,80	0,00
0357 - COVID-19 MORADOR RUA FNAS	0,00	2.817,25	2.817,25	2.817,25	0,00
0358 - COVID-19 ALIMENTOS FNAS	0,00	26,77	26,77	26,77	0,00
0359 - COVID-19 AFM	0,00	86,78	86,78	86,78	0,00
1.3.2.1.00.1.1.43.00.00 - RENDIMENTOS FNAS - PISO SOCIAL BASICO	3.120,00	6.874,64	6.874,64	3.754,64	0,00
0342 - PISO SOCIAL BASICO	2.184,00	6.691,05	6.691,05	4.507,05	0,00
0343 - PISO SOCIAL ESPECIAL	936,00	183,59	183,59	0,00	752,41
1.3.2.1.00.1.1.44.00.00 - RENDIMENTOS FNAS - PROGRAMA CRIANÇA FELIZ	0,00	2.182,73	2.182,73	2.182,73	0,00
0303 - SCFV	0,00	643,47	643,47	643,47	0,00
0355 - PROGRAMA FEDERAL CRIANÇA FELIZ	0,00	1.539,26	1.539,26	1.539,26	0,00
1.3.2.1.00.1.1.45.00.00 - OUTROS RENDIMENTOS - RECEITA PREVIDENCIARIA	35.000,00	900.590,53	900.590,53	865.590,53	0,00
0104 - RECEITA PREVIDENCIARIA	35.000,00	900.590,53	900.590,53	865.590,53	0,00
1.3.2.1.00.1.1.47.00.00 - REND. NÃO VINCULADOS - RECURSOS PRÓPRIOS - PMA	700.844,00	985.196,37	985.196,37	284.352,37	0,00
0100 - RECURSOS PRÓPRIOS	391.352,64	898.503,60	898.503,60	507.150,96	0,00
0110 - APLICAÇÃO EDUCAÇÃO 25%	188.687,88	47.998,47	47.998,47	0,00	140.689,41
0120 - APLICAÇÃO SAÚDE 15%	118.803,48	25.469,31	25.469,31	0,00	93.334,17
0130 - FOLHA VERDE	1.000,00	2.015,38	2.015,38	1.015,38	0,00
0131 - TEATRO	1.000,00	809,97	809,97	0,00	190,03
0362 - LEI ALDIR BLANC	0,00	10.399,64	10.399,64	10.399,64	0,00
1.3.2.1.00.1.1.48.00.00 - REND. NÃO VINCULADOS - RECURSOS PRÓPRIOS - SAÚDE	47.094,00	115.128,99	115.128,99	68.034,99	0,00

Receita Orgada
Prefeitura



ESTADO DO RIO DE JANEIRO
MUNICÍPIO DE ARARUAMA
Comparativo da Receita Orgada com Arrecadada - Anexo 10
CONSOLIDADO

Página: 10 / 21
Exercício de 2021
Período de: Janeiro à Dezembro

Títulos	Orgada	Arrecadada		Diferenças	
		No Período	Até o Período	Para (+)	Para (-)
0101 - ROYAL TIES	0,00	40.693,46	40.693,46	40.693,46	0,00
0120 - APLICAÇÃO SAÚDE 15%	47.094,00	55.397,89	55.397,89	8.303,89	0,00
0121 - ROYAL TIES - LIBRA	0,00	17.912,70	17.912,70	17.912,70	0,00
0302 - TRANSFERÊNCIA MACAH	0,00	893,73	893,73	893,73	0,00
0359 - COVID-19 AFM	0,00	231,21	231,21	231,21	0,00
1.3.2.1.00.1.1.49.00.00 - REND. NÃO VINCULADOS - RECURSOS PRÓPRIOS - FMAS	2.188,00	8.346,06	8.346,06	6.158,06	0,00
0100 - RECURSOS PROPRIOS	2.188,00	8.346,06	8.346,06	6.158,06	0,00
1.3.2.1.00.1.1.50.00.00 - REND. PRAÇA ESPORTE E CULTURA 3000M	40.000,00	23.542,09	23.542,09	0,00	16.457,91
0223 - PAC - 2 CONSTRUÇÃO DA PEC- PRAÇA DE ESPO	40.000,00	23.542,09	23.542,09	0,00	16.457,91
1.3.2.1.00.1.1.51.00.00 - OUTROS RENDIMENTOS DEPOSITOS VINCULADOS	16.100,00	21.176,24	21.176,24	5.076,24	0,00
0100 - RECURSOS PROPRIOS	16.100,00	0,00	0,00	0,00	16.100,00
0200 - RECURSOS DE CONVENIOS	0,00	16.279,21	16.279,21	16.279,21	0,00
0242 - PRO - INFRA	0,00	695,33	695,33	695,33	0,00
0252 - T.C. 0352885-32/2011/MCIDADES/CAIXA	0,00	14,65	14,65	14,65	0,00
0272 - PROINFANCIA CONSTR. CRECHE C/C 35166-0	0,00	8,25	8,25	8,25	0,00
0295 - PAR - PLANO DE AÇÃO ARTICULADA FNDE	0,00	4.161,57	4.161,57	4.161,57	0,00
0301 - CONST. QUADRA POLIESP. ANDERSON D. OLIVE	0,00	10,39	10,39	10,39	0,00
0351 - PAR 201302093	0,00	6,84	6,84	6,84	0,00
1.3.2.1.00.1.1.67.00.00 - RENDIMENTOS EDUCAÇÃO - PAR EQUIPAMENTOS	3.759,00	14,54	14,54	0,00	3.744,46
0295 - PAR - PLANO DE AÇÃO ARTICULADA FNDE	0,00	14,52	14,52	14,52	0,00
0351 - PAR 201302093	3.759,00	0,02	0,02	0,00	3.758,98
1.3.2.1.00.1.1.68.00.00 - RENDIMENTOS EDUCAÇÃO - CONSTR.QUADRAS ALTEVIR E CELIA - T.C. PAC205337	537,00	592,95	592,95	55,95	0,00
0251 - PAC 2 - CONSTR. QUADRAS E.M. ALTEVIR E	537,00	592,95	592,95	55,95	0,00
1.3.2.1.00.1.1.69.00.00 - RENDIMENTOS EDUCAÇÃO - EDUCAÇÃO INFANTIL	12.000,00	5.398,04	5.398,04	0,00	6.601,96
0237 - MANUTENÇÃO DA EDUCAÇÃO INFANTIL	12.000,00	5.398,04	5.398,04	0,00	6.601,96
1.3.2.1.00.1.1.70.00.00 - RENDIMENTOS EDUCAÇÃO - CRECHE TRESVENDAS- C/C 38186-1	10.000,00	11.227,81	11.227,81	1.227,81	0,00
0292 - CONSTR. CRECHE TRES VENDAS	10.000,00	11.227,81	11.227,81	1.227,81	0,00
1.3.2.1.00.1.1.71.00.00 - RENDIMENTOS EDUCAÇÃO - CRECHE IGUABINHA	4.500,00	3.650,18	3.650,18	0,00	849,82
0225 - PAC2-CONST. CRECHE IGUABINHA - C/C 45027	4.500,00	3.650,18	3.650,18	0,00	849,82
1.3.2.1.00.1.1.73.00.00 - RENDIMENTOS EDUCAÇÃO - BRASIL CARINHOSO	3.500,00	66,60	66,60	0,00	3.433,40
0312 - FNDE- BRASIL CARINHOSO - C/C 48502-0	3.500,00	66,60	66,60	0,00	3.433,40
1.3.2.1.00.1.1.74.00.00 - RENDIMENTOS EDUCAÇÃO - MOB SAO VICENTE 5154-9	3.500,00	1.196,23	1.196,23	0,00	2.303,77
0336 - CRECHE SAO VICENTE CC 51546-9	3.500,00	1.196,23	1.196,23	0,00	2.303,77
1.3.2.1.00.1.1.75.00.00 - RENDIMENTOS EDUCAÇÃO - MOB PICADA5154-7	3.500,00	6,52	6,52	0,00	3.493,48
0335 - CRECHE PICADA CC - 51547-7	3.500,00	6,52	6,52	0,00	3.493,48

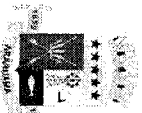
Prefeitura



ESTADO DO RIO DE JANEIRO
MUNICÍPIO DE ARARUAMA
 Comparativo da Receita Orçada com Arrecadada - Anexo 10
 CONSOLIDADO

Títulos	Orçada	Arrecadada		Diferenças	
		No Período	Até o Período	Para (+)	Para (-)
1.3.2.1.00.1.1.76.00.00 - RENDIMENTOS EDUCAÇÃO - MOBILIÁRIO CRECHE IGUABINHA CC 52210-4	3.500,00	2.216,93	2.216,93	0,00	1.283,07
0344 - MODILIÁRIO CRECHE IGUABINHA- CC 52210-04	3.500,00	2.216,93	2.216,93	0,00	1.283,07
1.3.2.1.00.1.1.93.00.00 - RENDIMENTOS FNAS - RECURSOS PROPRIOS FMDCA	1.000,00	98,90	98,90	0,00	901,10
0100 - RECURSOS PROPRIOS	0,00	76,26	76,26	0,00	0,00
0463 - FMDCA RECURSOS PROPRIOS	1.000,00	22,64	22,64	0,00	977,36
1.3.2.1.00.1.1.94.00.00 - RENDIMENTOS FNAS - AEPETI	1.000,00	0,00	0,00	0,00	1.000,00
0338 - AEPETI	1.000,00	0,00	0,00	0,00	1.000,00
1.3.2.1.00.1.1.95.00.00 - RENDIMENTOS FNAS - BPC ESCOLAR	1.000,00	11,24	11,24	0,00	988,76
0337 - BPC ESCO	1.000,00	11,24	11,24	0,00	988,76
1.3.2.1.00.1.1.96.00.00 - RENDIMENTOS FNAS - ACESSUAS	2.000,00	66,24	66,24	0,00	1.933,76
0238 - ACESSO SUAS	2.000,00	66,24	66,24	0,00	1.933,76
1.3.2.1.00.1.1.97.00.00 - RENDIMENTOS FNAS - PISO SOCIAL ESPECIAL	4.100,00	64.390,53	64.390,53	60.290,53	0,00
0343 - PISO SOCIAL ESPECIAL	4.100,00	64.390,53	64.390,53	60.290,53	0,00
1.3.2.1.00.1.1.99.00.00 - RENDIMENTOS FNAS - BLOCO MAC FNAS	4.500,00	13.606,77	13.606,77	9.106,77	0,00
0347 - BLOCO MAC FNAS	4.500,00	13.606,77	13.606,77	9.106,77	0,00
1.6.0.0.00.0.0.00.00.00 - Receita de Serviços	59.388,00	0,00	0,00	0,00	59.388,00
1.6.1.0.00.0.0.00.00.00 - Serviços Administrativos e Comerciais Gerais	59.388,00	0,00	0,00	0,00	59.388,00
1.6.1.0.01.0.0.00.00.00 - Serviços Administrativos e Comerciais Gerais	59.388,00	0,00	0,00	0,00	59.388,00
1.6.1.0.01.1.0.00.00.00 - Serviços Administrativos e Comerciais Gerais	59.388,00	0,00	0,00	0,00	59.388,00
1.6.1.0.01.1.1.00.00.00 - Serviços Administrativos e Comerciais Gerais - Principal	59.388,00	0,00	0,00	0,00	59.388,00
1.6.1.0.01.1.1.27.00.00 - Serviços Administrativos e Comerciais Gerais - Serviços Administrativo	59.388,00	0,00	0,00	0,00	59.388,00
0100 - RECURSOS PROPRIOS	59.388,00	0,00	0,00	0,00	59.388,00
1.7.0.0.00.0.0.00.00.00 - Transferências Correntes	294.544.636,00	433.517.481,23	433.517.481,23	138.972.845,23	0,00
1.7.1.0.00.0.0.00.00.00 - Transferências da União e de suas Entidades	159.896.470,00	236.059.600,51	236.059.600,51	76.163.130,51	0,00
1.7.1.8.00.0.0.00.00.00 - Transferências da União - Especifica Estados, DF e Municípios	159.896.470,00	236.059.600,51	236.059.600,51	76.163.130,51	0,00
1.7.1.8.01.0.0.00.00.00 - Participação na Receita da União	38.261.173,00	50.118.661,09	50.118.661,09	11.857.488,09	0,00
1.7.1.8.01.2.0.00.00.00 - Cota-Parte do Fundo de Participação dos Municípios - Cota Mensal	38.204.885,00	50.067.843,69	50.067.843,69	11.862.958,69	0,00
1.7.1.8.01.2.1.00.00.00 - Cota-Parte do Fundo de Participação dos Municípios - Cota Mensal - Principal	38.204.885,00	50.067.843,69	50.067.843,69	11.862.958,69	0,00
0100 - RECURSOS PROPRIOS	26.743.419,36	34.391.855,72	34.391.855,72	7.648.436,36	0,00
0110 - APLICAÇÃO EDUCAÇÃO 25%	12.894.148,62	16.581.787,56	16.581.787,56	3.687.638,94	0,00
0120 - APLICAÇÃO SAÚDE 15%	8.118.538,02	10.440.384,72	10.440.384,72	2.321.846,70	0,00
(-) Dedução para Formação do FUNDEB	-9.551.221,00	-11.346.184,31	-11.346.184,31	-1.794.963,31	0,00
(-) 0110 - APLICAÇÃO EDUCAÇÃO 25%	-9.551.221,00	-11.346.184,31	-11.346.184,31	-1.794.963,31	0,00
1.7.1.8.01.5.0.00.00.00 - Cota-Parte do Imposto Sobre a Propriedade Territorial Rural	56.288,00	50.817,40	50.817,40	0,00	5.470,60
1.7.1.8.01.5.1.00.00.00 - Cota-Parte do Imposto Sobre a Propriedade Territorial Rural - Principal	56.288,00	50.817,40	50.817,40	0,00	5.470,60

Leiria B. de S. S.
 Prefeita



ESTADO DO RIO DE JANEIRO
MUNICÍPIO DE ARARUAMA
Comparativo da Receita Orçada com Arrecadada - Anexo 10
CONSOLIDADO

Títulos	Orgada	Arrecadada		Diferenças	
		No Período	Até o Período	Para (+)	Para (-)
0100 - RECURSOS PROPRIOS	39.401,60	35.506,34	35.506,34	0,00	3.895,26
0110 - APLICAÇÃO EDUCAÇÃO 25%	18.997,20	17.119,13	17.119,13	0,00	1.878,07
0120 - APLICAÇÃO SAÚDE 15%	11.961,20	10.778,69	10.778,69	0,00	1.182,51
(-) Dedução para Formação do FUNDEB	-14.072,00	-12.586,76	-12.586,76	0,00	-1.485,24
(-) 0110 - APLICAÇÃO EDUCAÇÃO 25%	-14.072,00	-12.586,76	-12.586,76	0,00	-1.485,24
1.7.1.8.02.0.0.00.00.00 - Transferência da Compensação Financeira pela Exploração de Recursos Naturais	72.380.000,00	138.627.383,34	138.627.383,34	66.247.383,34	0,00
1.7.1.8.02.2.0.00.00.00 - Cota-parte da Compensação Financeira de Recursos Minerais - CFEM	115.000,00	163.318,46	163.318,46	48.318,46	0,00
1.7.1.8.02.2.1.00.00.00 - Cota-parte da Compensação Financeira de Recursos Minerais - CFEM - Principal	115.000,00	163.318,46	163.318,46	48.318,46	0,00
0100 - RECURSOS PROPRIOS	115.000,00	163.318,46	163.318,46	48.318,46	0,00
1.7.1.8.02.3.0.00.00.00 - Cota-parte Royalties ? Compensação Financeira pela Produção de Petróleo ? Lei nº 7.990	44.250.000,00	108.748.600,68	108.748.600,68	64.498.600,68	0,00
1.7.1.8.02.3.1.00.00.00 - Cota-parte Royalties ? Compensação Financeira pela Produção de Petróleo ? Lei nº 7.990	44.250.000,00	108.748.600,68	108.748.600,68	64.498.600,68	0,00
0101 - ROYALTIES	42.900.000,00	103.631.179,66	103.631.179,66	60.731.179,66	0,00
0121 - ROYALTIES - LIBRA	1.350.000,00	5.117.421,02	5.117.421,02	3.767.421,02	0,00
1.7.1.8.02.4.0.00.00.00 - Cota-parte Royalties pelo Excedente da Produção do Petróleo ? Lei nº 9.478/97, artigo 49, I	26.700.000,00	28.298.028,67	28.298.028,67	1.598.028,67	0,00
1.7.1.8.02.4.1.00.00.00 - Cota-parte Royalties pelo Excedente da Produção do Petróleo ? Lei nº 9.478/97, artigo 49, I	26.700.000,00	28.298.028,67	28.298.028,67	1.598.028,67	0,00
0101 - ROYALTIES	1.100.000,00	1.617.782,61	1.617.782,61	517.782,61	0,00
0121 - ROYALTIES - LIBRA	25.600.000,00	26.680.246,06	26.680.246,06	1.080.246,06	0,00
1.7.1.8.02.5.0.00.00.00 - Cota-parte Royalties pela Participação Especial ? Lei nº 9.478/97, artigo 50	320.000,00	320.797,03	320.797,03	797,03	0,00
1.7.1.8.02.5.1.00.00.00 - Cota-parte Royalties pela Participação Especial ? Lei nº 9.478/97, artigo 50 - Principal	320.000,00	320.797,03	320.797,03	797,03	0,00
0101 - ROYALTIES	320.000,00	320.797,03	320.797,03	797,03	0,00
1.7.1.8.02.6.0.00.00.00 - Cota-Parte do Fundo Especial do Petróleo ? FEP	995.000,00	1.096.638,50	1.096.638,50	101.638,50	0,00
1.7.1.8.02.6.1.00.00.00 - Cota-Parte do Fundo Especial do Petróleo ? FEP - Principal	995.000,00	1.096.638,50	1.096.638,50	101.638,50	0,00
0101 - ROYALTIES	980.000,00	1.034.112,26	1.034.112,26	54.112,26	0,00
0121 - ROYALTIES - LIBRA	15.000,00	62.526,24	62.526,24	47.526,24	0,00
1.7.1.8.03.0.0.00.00.00 - Transferência de Recursos do Sistema Único de Saúde ? SUS ? Repasses Fundo a Fundo	31.771.194,00	33.339.377,68	33.339.377,68	1.568.183,68	0,00
1.7.1.8.03.1.0.00.00.00 - Transferência de Recursos do Sistema Único de Saúde ? SUS ? Repasses Fundo a Fundo	31.771.194,00	33.339.377,68	33.339.377,68	1.568.183,68	0,00
1.7.1.8.03.1.1.00.00.00 - Transferência de Recursos do Sistema Único de Saúde ? SUS ? Repasses Fundo a Fundo -	31.771.194,00	33.339.377,68	33.339.377,68	1.568.183,68	0,00
0302 - TRANSFERÊNCIA MACAHS	3.124.200,00	0,00	0,00	0,00	3.124.200,00
0302 - TRANSFERÊNCIA MACAHS	281.315,00	0,00	0,00	0,00	281.315,00
1.7.1.8.03.1.1.03.00.00 - TRANSF. PACS (AGENTES COMUNITARIOSDE SAUDE)	281.315,00	0,00	0,00	0,00	281.315,00
0302 - TRANSFERÊNCIA MACAHS	281.315,00	0,00	0,00	0,00	281.315,00
1.7.1.8.03.1.1.04.00.00 - TRANSF. SAUDE BUCAL	2.306.370,00	0,00	0,00	0,00	2.306.370,00
0302 - TRANSFERÊNCIA MACAHS	2.306.370,00	0,00	0,00	0,00	2.306.370,00
1.7.1.8.03.1.1.11.00.00 - TRANSF. MACAHS	16.908.340,00	33.237.843,80	33.237.843,80	16.329.503,80	0,00
0302 - TRANSFERÊNCIA MACAHS	16.908.340,00	33.237.843,80	33.237.843,80	16.329.503,80	0,00


Araruama
Prefeitura



ESTADO DO RIO DE JANEIRO
MUNICÍPIO DE ARARUAMA
 Comparativo da Receita Orgada com Arrecadada - Anexo 10
 CONSOLIDADO

Títulos	Orgada	Arrecadada		Diferenças	
		No Período	Até o Período	Para (+)	Para (-)
1.7.1.8.03.1.15.00.00 - TRANSF. FARMACIA BASICA	726.380,00	0,00	0,00	0,00	726.380,00
0302 - TRANSFERÊNCIA MACAH	726.380,00	0,00	0,00	0,00	726.380,00
1.7.1.8.03.1.18.00.00 - INCENT. PONTUAIS P/ AÇÕES SERV. DE VIGILANCIA DE SAUDE (IPVS)	724.650,00	0,00	0,00	0,00	724.650,00
0302 - TRANSFERÊNCIA MACAH	724.650,00	0,00	0,00	0,00	724.650,00
1.7.1.8.03.1.19.00.00 - ASSISTÊNCIA FINANCEIRA COMPLEMENTAR - ACE - 95%	15.630,00	0,00	0,00	0,00	15.630,00
0302 - TRANSFERÊNCIA MACAH	15.630,00	0,00	0,00	0,00	15.630,00
1.7.1.8.03.1.20.00.00 - INCENT. AÇÕES DE VIG. PREV. CONT. DAS DST/AIDS E HEPATITE VIRAIS (PVVS)	125.028,00	0,00	0,00	0,00	125.028,00
0302 - TRANSFERÊNCIA MACAH	125.028,00	0,00	0,00	0,00	125.028,00
1.7.1.8.03.1.22.00.00 - Estruturação de rede de serviços de atenção básica	18.755,00	99.890,00	99.890,00	81.135,00	0,00
0302 - TRANSFERÊNCIA MACAH	18.755,00	0,00	0,00	0,00	18.755,00
0346 - INVESTIMENTO MAC	0,00	99.890,00	99.890,00	99.890,00	0,00
1.7.1.8.03.1.23.00.00 - Apoio a implementação de rede Cegonha	2.136,00	0,00	0,00	0,00	2.136,00
0302 - TRANSFERÊNCIA MACAH	2.136,00	0,00	0,00	0,00	2.136,00
1.7.1.8.03.1.24.00.00 - Implantação da segurança alimentar e nutricional	16.670,00	0,00	0,00	0,00	16.670,00
0302 - TRANSFERÊNCIA MACAH	16.670,00	0,00	0,00	0,00	16.670,00
1.7.1.8.03.1.25.00.00 - FAEC - Nefrologia	7.521.720,00	1.643,88	1.643,88	0,00	7.520.076,12
0302 - TRANSFERÊNCIA MACAH	7.521.720,00	1.643,88	1.643,88	0,00	7.520.076,12
1.7.1.8.05.0.00.00.00 - Transferências de Recursos do Fundo Nacional do Desenvolvimento da Educação ? FNDE	15.245.258,00	13.538.884,85	13.538.884,85	0,00	1.706.373,15
1.7.1.8.05.1.0.00.00.00 - Transferências do Salário-Educação	12.447.986,00	11.441.099,05	11.441.099,05	0,00	1.006.886,95
1.7.1.8.05.1.1.00.00.00 - Transferências do Salário-Educação - Principal	12.447.986,00	11.441.099,05	11.441.099,05	0,00	1.006.886,95
0206 - SALARIO EDUCACAO	12.447.986,00	11.441.099,05	11.441.099,05	0,00	1.006.886,95
1.7.1.8.05.2.0.00.00.00 - Transferências Diretas do Programa Dinheiro Direto na Escola ? PDDE	23.630,00	13.640,00	13.640,00	0,00	9.990,00
1.7.1.8.05.2.1.00.00.00 - Transferências Diretas do FNDDE referentes ao Programa Dinheiro Direto na Escola ? PDDE	23.630,00	13.640,00	13.640,00	0,00	9.990,00
0275 - FNDE - PDDE	23.630,00	13.640,00	13.640,00	0,00	9.990,00
1.7.1.8.05.3.0.00.00.00 - Transferências Diretas do Programa Nacional de Alimentação Escolar ?	2.773.642,00	2.084.145,80	2.084.145,80	0,00	689.496,20
1.7.1.8.05.3.1.00.00.00 - Transferências Diretas do FNDDE referentes ao Programa Nacional de Alimentação Escolar ?	2.773.642,00	2.084.145,80	2.084.145,80	0,00	689.496,20
0274 - FNDE- PNAE	2.773.642,00	2.084.145,80	2.084.145,80	0,00	689.496,20
1.7.1.8.06.0.0.00.00.00 - Transferência Financeira do ICMS ? Desoneração ? L.C. Nº 87/96	133.046,00	0,00	0,00	0,00	133.046,00
1.7.1.8.06.1.0.00.00.00 - Transferência Financeira do ICMS ? Desoneração ? L.C. Nº 87/96	133.046,00	0,00	0,00	0,00	133.046,00
1.7.1.8.06.1.1.00.00.00 - Transferência Financeira do ICMS ? Desoneração ? L.C. Nº 87/96 - Principal	93.132,48	0,00	0,00	0,00	93.132,48
0100 - RECURSOS PROPRIOS	93.132,48	0,00	0,00	0,00	93.132,48
0110 - APLICAÇÃO EDUCACAO 25%	44.903,16	0,00	0,00	0,00	44.903,16
0120 - APLICAÇÃO SAUDE 15%	28.272,36	0,00	0,00	0,00	28.272,36
(-) Dedução para Formação do FUNDEB	-33.262,00	0,00	0,00	0,00	-33.262,00
(-) 0110 - APLICAÇÃO EDUCACAO 25%	-33.262,00	0,00	0,00	0,00	-33.262,00

Assinatura Digital
 Assinatura Digital
 Assinatura Digital



ESTADO DO RIO DE JANEIRO
MUNICÍPIO DE ARARUAMA
 Comparativo da Receita Orçada com Arrecadada - Anexo 10
 CONSOLIDADO

Títulos	Orgada	Arrecadada		Diferenças	
		No Período	Até o Período	Para (+)	Para (-)
1.7.1.8.09.0.0.00.00.00 - Transferências de Recursos de Complementação da União ao Fundo de Manutenção e	0,00	-507.748,94	-507.748,94	0,00	507.748,94
1.7.1.8.09.1.0.00.00.00 - Transferências de Recursos da Complementação da União ao Fundo de Manutenção e	0,00	-507.748,94	-507.748,94	0,00	507.748,94
1.7.1.8.09.1.1.00.00.00 - FUNDEB VAAF - 70%	0,00	0,00	0,00	0,00	0,00
0363 - FUNDEB VAAF 70%	0,00	0,00	0,00	0,00	0,00
1.7.1.8.09.1.2.00.00.00 - FUNDEB VAAF - 30%	0,00	0,00	0,00	0,00	0,00
0364 - FUNDEB VAAF 30%	0,00	0,00	0,00	0,00	0,00
1.7.1.8.09.1.5.00.00.00 - COMPLEMENTAÇÃO UNIÃO	0,00	80.642,48	80.642,48	80.642,48	0,00
0201 - FUNDEB 30%	0,00	32.256,99	32.256,99	32.256,99	0,00
0202 - FUNDEB 70%	0,00	48.385,49	48.385,49	48.385,49	0,00
0363 - FUNDEB VAAF 70%	0,00	0,00	0,00	0,00	0,00
0364 - FUNDEB VAAF 30%	0,00	0,00	0,00	0,00	0,00
1.7.1.8.09.1.6.00.00.00 - COMPLEMENTAÇÃO UNIÃO PISO	0,00	8.960,28	8.960,28	8.960,28	0,00
0201 - FUNDEB 30%	0,00	3.584,11	3.584,11	3.584,11	0,00
0202 - FUNDEB 70%	0,00	5.376,17	5.376,17	5.376,17	0,00
0363 - FUNDEB VAAF 70%	0,00	0,00	0,00	0,00	0,00
0364 - FUNDEB VAAF 30%	0,00	0,00	0,00	0,00	0,00
1.7.1.8.09.1.7.00.00.00 - COMPLEMENTO UNIÃO AJUSTE	0,00	-597.351,70	-597.351,70	0,00	597.351,70
(-) DEDUÇÃO DA RECEITA	0,00	-597.351,70	-597.351,70	-597.351,70	0,00
(-) 0201 - FUNDEB 30%	0,00	-238.940,68	-238.940,68	-238.940,68	0,00
(-) 0202 - FUNDEB 70%	0,00	-358.411,02	-358.411,02	-358.411,02	0,00
1.7.1.8.12.0.0.00.00.00 - Transferências de Recursos do Fundo Nacional de Assistência Social ? FNAS	1.882.900,00	943.042,49	943.042,49	0,00	939.857,51
1.7.1.8.12.1.0.00.00.00 - Transferências de Recursos do Fundo Nacional de Assistência Social ? FNAS	1.882.900,00	943.042,49	943.042,49	0,00	939.857,51
1.7.1.8.12.1.1.00.00.00 - Transferências de Recursos do Fundo Nacional de Assistência Social ? FNAS - Principal	1.882.900,00	943.042,49	943.042,49	0,00	939.857,51
0222 - PBF - CRAS	450.000,00	316.102,01	316.102,01	0,00	133.897,99
1.7.1.8.12.1.1.05.00.00 - IGD-BF (BOLSA FAMILIA)	325.000,00	298.512,90	298.512,90	0,00	26.487,10
0261 - IGD - BOLSA FAMILIA	325.000,00	298.512,90	298.512,90	0,00	26.487,10
1.7.1.8.12.1.1.06.00.00 - IGD-SUAS	42.900,00	0,00	0,00	0,00	42.900,00
0258 - IGD-SUAS	42.900,00	0,00	0,00	0,00	42.900,00
1.7.1.8.12.1.1.09.00.00 - SCFV (PBV)	600.000,00	24.439,80	24.439,80	0,00	575.560,20
0303 - SCFV	600.000,00	24.439,80	24.439,80	0,00	575.560,20
1.7.1.8.12.1.1.10.00.00 - PETI FEDERAL - AÇÕES DE ERRADICAÇÃO TRABALHO INFANTIL - AEPETI	30.000,00	0,00	0,00	0,00	30.000,00
0338 - AEPETI	30.000,00	0,00	0,00	0,00	30.000,00
1.7.1.8.12.1.1.12.00.00 - ACESSUAS	50.000,00	0,00	0,00	0,00	50.000,00
0238 - ACESSO SUAS	50.000,00	0,00	0,00	0,00	50.000,00


Lucia

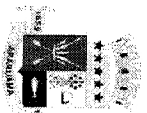


ESTADO DO RIO DE JANEIRO
MUNICÍPIO DE ARARUAMA
Comparativo da Receita Orgada com Arrecadada - Anexo 10
CONSOLIDADO

Página: 15 / 21
Exercício de 2021
Período de: Janeiro à Dezembro

Títulos	Orgada	Arrecadada		Diferenças	
		No Período	Até o Período	Para (+)	Para (-)
1.7.1.8.12.1.1.13.00.00 - BLOCO MAC - FNAS	385.000,00	303.987,78	303.987,78	0,00	81.012,22
0347 - BLOCO MAC FNAS	385.000,00	303.987,78	303.987,78	0,00	81.012,22
1.7.1.8.99.0.0.00.00.00 - Outras Transferências da União	222.899,00	0,00	0,00	0,00	222.899,00
1.7.1.8.99.1.0.00.00.00 - Outras Transferências da União	222.899,00	0,00	0,00	0,00	222.899,00
1.7.1.8.99.1.1.00.00.00 - Outras Transferências da União - Principal	222.899,00	0,00	0,00	0,00	222.899,00
1.7.1.8.99.1.1.01.00.00 - COMPLEMENTAÇÃO FINANCEIRA ESFORÇO EXPORTADOR	222.899,00	0,00	0,00	0,00	222.899,00
0100 - RECURSOS PROPRIOS	222.899,00	0,00	0,00	0,00	222.899,00
1.7.2.0.00.0.0.00.00.00 - Transferências dos Estados e do Distrito Federal e de suas Entidades	58.877.846,00	98.192.370,70	98.192.370,70	39.314.524,70	0,00
1.7.2.8.00.0.0.00.00.00 - Transferências dos Estados - Específica Estados, DF e Municípios	58.877.846,00	98.192.370,70	98.192.370,70	39.314.524,70	0,00
1.7.2.8.01.0.0.00.00.00 - Participação na Receita dos Estados	44.798.933,00	69.066.682,97	69.066.682,97	24.267.749,97	0,00
1.7.2.8.01.1.0.00.00.00 - Cota-Parte do ICMS	34.304.207,00	57.439.889,85	57.439.889,85	23.135.682,85	0,00
1.7.2.8.01.1.1.00.00.00 - Cota-Parte do ICMS - Principal	34.304.207,00	57.439.889,85	57.439.889,85	23.135.682,85	0,00
0100 - RECURSOS PROPRIOS	24.012.945,04	40.207.922,92	40.207.922,92	16.194.977,88	0,00
0110 - APLICAÇÃO EDUCAÇÃO 25%	11.577.669,93	19.385.962,93	19.385.962,93	7.808.293,00	0,00
0120 - APLICAÇÃO SAÚDE 15%	7.289.644,03	12.205.976,59	12.205.976,59	4.916.332,56	0,00
(-) Dedução para Formação do FUNDEB	-8.576.052,00	-14.359.972,59	-14.359.972,59	-5.783.920,59	0,00
(-) 0110 - APLICAÇÃO EDUCAÇÃO 25%	-8.576.052,00	-14.359.972,59	-14.359.972,59	-5.783.920,59	0,00
1.7.2.8.01.2.0.00.00.00 - Cota-Parte do IPVA	9.503.254,00	9.916.834,91	9.916.834,91	413.580,91	0,00
1.7.2.8.01.2.1.00.00.00 - Cota-Parte do IPVA - Principal	9.503.254,00	9.916.834,91	9.916.834,91	413.580,91	0,00
0100 - RECURSOS PROPRIOS	6.652.277,52	6.941.784,45	6.941.784,45	289.506,93	0,00
0110 - APLICAÇÃO EDUCAÇÃO 25%	3.207.348,09	3.346.931,75	3.346.931,75	139.583,66	0,00
0120 - APLICAÇÃO SAÚDE 15%	2.019.441,39	2.107.327,50	2.107.327,50	87.886,11	0,00
(-) Dedução para Formação do FUNDEB	-2.375.813,00	-2.479.208,79	-2.479.208,79	-103.395,79	0,00
(-) 0110 - APLICAÇÃO EDUCAÇÃO 25%	-2.375.813,00	-2.479.208,79	-2.479.208,79	-103.395,79	0,00
1.7.2.8.01.3.0.00.00.00 - Cota-Parte do IPI - Municípios	735.998,00	1.651.205,33	1.651.205,33	915.207,33	0,00
1.7.2.8.01.3.1.00.00.00 - Cota-Parte do IPI - Municípios - Principal	735.998,00	1.651.205,33	1.651.205,33	915.207,33	0,00
0100 - RECURSOS PROPRIOS	515.198,88	1.155.843,76	1.155.843,76	640.644,88	0,00
0110 - APLICAÇÃO EDUCAÇÃO 25%	248.399,46	557.281,77	557.281,77	308.882,31	0,00
0120 - APLICAÇÃO SAÚDE 15%	156.399,66	350.881,18	350.881,18	194.481,52	0,00
(-) Dedução para Formação do FUNDEB	-184.000,00	-412.801,38	-412.801,38	-228.801,38	0,00
(-) 0110 - APLICAÇÃO EDUCAÇÃO 25%	-184.000,00	-412.801,38	-412.801,38	-228.801,38	0,00
1.7.2.8.01.4.0.00.00.00 - Cota-Parte da Contribuição de Intervenção no Domínio Econômico	255.474,00	58.752,88	58.752,88	0,00	196.721,12
1.7.2.8.01.4.1.00.00.00 - Cota-Parte da Contribuição de Intervenção no Domínio Econômico - Principal	255.474,00	58.752,88	58.752,88	0,00	196.721,12
0102 - CIDE	255.474,00	58.752,88	58.752,88	0,00	196.721,12
1.7.2.8.02.0.0.00.00.00 - Transferência da Cota-parte da Compensação Financeira (25%)	3.500.000,00	6.386.714,18	6.386.714,18	2.886.714,18	0,00


Tonina Balleza
Prefeita




ESTADO DO RIO DE JANEIRO
MUNICÍPIO DE ARARUAMA
Comparativo da Receita Orgada com Arrecadada - Anexo 10
CONSOLIDADO

Página: 16 / 21
Exercício de 2021
Período de: Janeiro à Dezembro

Títulos	Orgada	Arrecadada		Diferenças	
		No Período	Até o Período	Para (+)	Para (-)
1.7.2.8.02.3.0.00.00.00 - Cota-parte Royalties ? Compensação Financeira pela Produção do Petróleo ? Lei nº 7.990	3.500.000,00	6.386.714,18	6.386.714,18	2.886.714,18	0,00
1.7.2.8.02.3.1.00.00.00 - Cota-parte Royalties ? Compensação Financeira pela Produção do Petróleo ? Lei nº 7.990	3.500.000,00	6.386.714,18	6.386.714,18	2.886.714,18	0,00
0101 - ROYALTIES	3.500.000,00	6.386.714,18	6.386.714,18	2.886.714,18	0,00
1.7.2.8.03.0.0.00.00.00 - Transferência de Recursos do Estado para Programas de Saúde ? Repasse Fundo a Fundo	10.297.600,00	22.204.719,20	22.204.719,20	11.907.119,20	0,00
1.7.2.8.03.1.0.00.00.00 - Transferência de Recursos do Estado para Programas de Saúde ? Repasse Fundo a Fundo	10.297.600,00	22.204.719,20	22.204.719,20	11.907.119,20	0,00
1.7.2.8.03.1.1.00.00.00 - Transferência de Recursos do Estado para Programas de Saúde ? Repasse Fundo a Fundo	10.297.600,00	22.204.719,20	22.204.719,20	11.907.119,20	0,00
1.7.2.8.03.1.1.01.00.00 - TRANSFERENCIA ESTADO PAIH-HIMPASC	780.000,00	1.800.000,00	1.800.000,00	1.020.000,00	0,00
0247 - PAIH	780.000,00	1.800.000,00	1.800.000,00	1.020.000,00	0,00
1.7.2.8.03.1.1.03.00.00 - TRANSFERÊNCIA ESTADO UPA	4.167.600,00	12.207.129,99	12.207.129,99	8.039.529,99	0,00
0250 - ESTADO	4.167.600,00	12.207.129,99	12.207.129,99	8.039.529,99	0,00
1.7.2.8.03.1.1.05.00.00 - TRANSFERENCIA ESTADO FARMACIA BASICA	5.350.000,00	8.197.589,21	8.197.589,21	2.847.589,21	0,00
0321 - FARMACIA BASICA	5.350.000,00	8.197.589,21	8.197.589,21	2.847.589,21	0,00
1.7.2.8.07.0.0.00.00.00 - N	0,00	533.520,00	533.520,00	533.520,00	0,00
1.7.2.8.07.1.0.00.00.00 - Transferências de Estados destinadas à Assistência Social	0,00	533.520,00	533.520,00	533.520,00	0,00
1.7.2.8.07.1.1.00.00.00 - Transferências de Estados destinadas à Assistência Social - Principal	0,00	533.520,00	533.520,00	533.520,00	0,00
1.7.2.8.07.1.1.02.00.00 - Cofinanciamento Estado	0,00	533.520,00	533.520,00	533.520,00	0,00
0342 - PISO SOCIAL BASICO	0,00	248.400,00	248.400,00	248.400,00	0,00
0343 - PISO SOCIAL ESPECIAL	0,00	285.120,00	285.120,00	285.120,00	0,00
1.7.2.8.99.0.0.00.00.00 - Outras Transferências dos Estados	281.313,00	734,35	734,35	0,00	280.578,65
1.7.2.8.99.1.0.00.00.00 - Outras Transferências dos Estados	281.313,00	734,35	734,35	0,00	280.578,65
1.7.2.8.99.1.1.00.00.00 - Outras Transferências dos Estados - Principal	281.313,00	734,35	734,35	0,00	280.578,65
1.7.2.8.99.1.1.01.00.00 - TRANSF. RECURSOS PRÓPRIOS	281.313,00	734,35	734,35	0,00	280.578,65
0100 - RECURSOS PROPRIOS	0,00	734,35	734,35	734,35	0,00
0342 - PISO SOCIAL BASICO	140.656,50	0,00	0,00	0,00	140.656,50
0343 - PISO SOCIAL ESPECIAL	140.656,50	0,00	0,00	0,00	140.656,50
1.7.5.0.00.0.0.00.00.00 - Transferências de Outras Instituições Públicas	75.770.320,00	99.265.510,02	99.265.510,02	23.495.190,02	0,00
1.7.5.0.00.0.0.00.00.00 - Transferências de Outras Instituições Públicas - Especifica E/M	75.770.320,00	99.265.510,02	99.265.510,02	23.495.190,02	0,00
1.7.5.8.01.0.0.00.00.00 - Transferências de Recursos do Fundo de Manutenção e Desenvolvimento da Educação	75.770.320,00	99.265.510,02	99.265.510,02	23.495.190,02	0,00
1.7.5.8.01.1.0.00.00.00 - Transferências de Recursos do Fundo de Manutenção e Desenvolvimento da Educação	75.770.320,00	99.265.510,02	99.265.510,02	23.495.190,02	0,00
1.7.5.8.01.1.1.00.00.00 - Transferências de Recursos do Fundo de Manutenção e Desenvolvimento da Educação	75.770.320,00	99.265.510,02	99.265.510,02	23.495.190,02	0,00
1.7.5.8.01.1.1.01.00.00 - FUNDEB PARCELA FPM	3.513.580,00	6.034.578,13	6.034.578,13	2.520.998,13	0,00
0201 - FUNDEB 30%	1.054.074,00	1.813.334,01	1.813.334,01	759.260,01	0,00
0202 - FUNDEB 70%	2.459.506,00	4.231.112,69	4.231.112,69	1.771.606,69	0,00
(-) DEDUÇÃO DA RECEITA	0,00	-9.868,57	-9.868,57	-9.868,57	0,00
(-) 0201 - FUNDEB 30%	0,00	-3.947,43	-3.947,43	-3.947,43	0,00


Lúcia Helena
Prefeita



ESTADO DO RIO DE JANEIRO
MUNICÍPIO DE ARARUAMA
 Comparativo da Receita Orçada com Arrecadada - Anexo 10
 CONSOLIDADO

Títulos	Orçada	Arrecadada		Diferenças	
		No Período	Até o Período	Para (+)	Para (-)
(-) 0202 - FUNDEB 70%	0,00	-5.921,14	-5.921,14	-5.921,14	0,00
1.7.5.8.01.1.1.02.00.00 - FUNDEB PARCELA LC 87/96	226.230,00	0,00	0,00	0,00	226.230,00
0201 - FUNDEB 30%	67.869,00	0,00	0,00	0,00	67.869,00
0202 - FUNDEB 70%	158.361,00	0,00	0,00	0,00	158.361,00
1.7.5.8.01.1.1.03.00.00 - FUNDEB PARCELA ICMS	56.611.250,00	79.806.209,47	79.806.209,47	23.194.959,47	0,00
0201 - FUNDEB 30%	16.983.375,00	23.967.076,51	23.967.076,51	6.983.701,51	0,00
0202 - FUNDEB 70%	39.627.875,00	55.923.178,55	55.923.178,55	16.295.303,55	0,00
(-) DEDUÇÃO DA RECEITA	0,00	-84.045,59	-84.045,59	-84.045,59	0,00
(-) 0201 - FUNDEB 30%	0,00	-33.618,24	-33.618,24	-33.618,24	0,00
(-) 0202 - FUNDEB 70%	0,00	-50.427,35	-50.427,35	-50.427,35	0,00
1.7.5.8.01.1.1.04.00.00 - FUNDEB PARCELA IP/EXP	1.358.460,00	2.158.832,03	2.158.832,03	800.372,03	0,00
0201 - FUNDEB 30%	407.538,00	648.516,98	648.516,98	240.978,98	0,00
0202 - FUNDEB 70%	950.922,00	1.513.206,43	1.513.206,43	562.284,43	0,00
(-) DEDUÇÃO DA RECEITA	0,00	-2.891,38	-2.891,38	-2.891,38	0,00
(-) 0201 - FUNDEB 30%	0,00	-2.891,38	-2.891,38	-2.891,38	0,00
1.7.5.8.01.1.1.05.00.00 - FUNDEB PARCELA FEP	2.603.260,00	2.813.653,12	2.813.653,12	210.393,12	0,00
0201 - FUNDEB 30%	780.978,00	845.490,32	845.490,32	64.512,32	0,00
0202 - FUNDEB 70%	1.822.282,00	1.972.810,85	1.972.810,85	150.528,85	0,00
(-) DEDUÇÃO DA RECEITA	0,00	-4.648,05	-4.648,05	-4.648,05	0,00
(-) 0201 - FUNDEB 30%	0,00	-1.859,22	-1.859,22	-1.859,22	0,00
(-) 0202 - FUNDEB 70%	0,00	-2.788,83	-2.788,83	-2.788,83	0,00
1.7.5.8.01.1.1.06.00.00 - FUNDEB PARCELA ITR	10.820,00	11.549,13	11.549,13	729,13	0,00
0201 - FUNDEB 30%	3.246,00	3.469,49	3.469,49	223,49	0,00
0202 - FUNDEB 70%	7.574,00	8.095,43	8.095,43	521,43	0,00
(-) DEDUÇÃO DA RECEITA	0,00	-15,79	-15,79	-15,79	0,00
(-) 0201 - FUNDEB 30%	0,00	-15,79	-15,79	-15,79	0,00
1.7.5.8.01.1.1.07.00.00 - FUNDEB PARCELA IPVA	8.497.100,00	5.069.250,48	5.069.250,48	0,00	3.427.849,52
0201 - FUNDEB 30%	2.549.130,00	1.528.869,73	1.528.869,73	0,00	1.020.260,27
0202 - FUNDEB 70%	5.947.970,00	3.567.362,52	3.567.362,52	0,00	2.380.607,48
(-) DEDUÇÃO DA RECEITA	0,00	-26.981,77	-26.981,77	-26.981,77	0,00
(-) 0201 - FUNDEB 30%	0,00	-10.792,71	-10.792,71	-10.792,71	0,00
(-) 0202 - FUNDEB 70%	0,00	-16.189,06	-16.189,06	-16.189,06	0,00
1.7.5.8.01.1.1.08.00.00 - FUNDEB PARCELA ITCMD	2.949.620,00	3.371.437,66	3.371.437,66	421.817,66	0,00
0201 - FUNDEB 30%	884.886,00	1.011.946,04	1.011.946,04	127.060,04	0,00
0202 - FUNDEB 70%	2.064.734,00	2.361.207,43	2.361.207,43	296.473,43	0,00

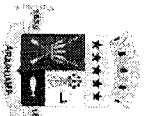
Forvia Abella
 Forvia Abella
 Presidente



ESTADO DO RIO DE JANEIRO
MUNICÍPIO DE ARARUAMA
 Comparativo da Receita Orgada com Arrecadada - Anexo 10
 CONSOLIDADO

Títulos	Orgada	Arrecadada		Diferenças	
		No Período	Até o Período	Para (+)	Para (-)
(-) DEDUÇÃO DA RECEITA	0,00	-1.715,81	-1.715,81	-1.715,81	0,00
(-) 0201 - FUNDEB 30%	0,00	-686,32	-686,32	-686,32	0,00
(-) 0202 - FUNDEB 70%	0,00	-1.029,49	-1.029,49	-1.029,49	0,00
1.7.5.8.01.1.1.11.00.00 - FUNDEB PARCELA VAAF (Portaria Interministerial 4/2020)	0,00	0,00	0,00	0,00	0,00
0201 - FUNDEB 30%	0,00	148.560,68	148.560,68	148.560,68	0,00
0202 - FUNDEB 70%	0,00	222.841,03	222.841,03	222.841,03	0,00
(-) DEDUÇÃO DA RECEITA	0,00	-371.401,71	-371.401,71	-371.401,71	0,00
(-) 0201 - FUNDEB 30%	0,00	-148.560,68	-148.560,68	-148.560,68	0,00
(-) 0202 - FUNDEB 70%	0,00	-222.841,03	-222.841,03	-222.841,03	0,00
1.9.0.0.00.0.0.00.00.00 - Outras Receitas Correntes	2.542.478,00	3.956.746,56	3.956.746,56	1.414.268,56	0,00
1.9.1.0.00.0.0.00.00.00 - Multas Administrativas, Contratuais e Judiciais	635.000,00	382.792,39	382.792,39	0,00	252.207,61
1.9.1.0.01.0.0.00.00.00 - Multas Previstas em Legislação Específica	620.000,00	381.286,13	381.286,13	0,00	238.713,87
1.9.1.0.01.1.0.00.00.00 - Multas Previstas em Legislação Específica - Principal	620.000,00	381.286,13	381.286,13	0,00	238.713,87
1.9.1.0.01.1.1.01.00.00 - Multas previstas na Legislação de Trânsito	620.000,00	381.286,13	381.286,13	0,00	238.713,87
0105 - MULTA DE TRANSITO	620.000,00	381.286,13	381.286,13	0,00	238.713,87
1.9.1.0.07.0.0.00.00.00 - Multas Aplicadas pelos Tribunais de Contas	15.000,00	1.506,26	1.506,26	0,00	13.493,74
1.9.1.0.07.1.0.00.00.00 - Multas Aplicadas pelos Tribunais de Contas	15.000,00	1.506,26	1.506,26	0,00	13.493,74
1.9.1.0.07.1.1.00.00.00 - Multas Aplicadas pelos Tribunais de Contas - TCE-RJ	15.000,00	1.506,26	1.506,26	0,00	13.493,74
0100 - RECURSOS PROPRIOS	15.000,00	1.506,26	1.506,26	0,00	13.493,74
1.9.2.0.00.0.0.00.00.00 - Indenizações, Restituições e Ressarcimentos	20.000,00	305.521,64	305.521,64	285.521,64	0,00
1.9.2.1.00.0.0.00.00.00 - Indenizações	0,00	305.418,21	305.418,21	305.418,21	0,00
1.9.2.1.02.0.0.00.00.00 - Indenização por Posse ou Ocupação Ilícita de Bens Públicos	0,00	245.418,21	245.418,21	245.418,21	0,00
1.9.2.1.02.1.0.00.00.00 - Indenização por Posse ou Ocupação Ilícita de Bens Públicos	0,00	245.418,21	245.418,21	245.418,21	0,00
1.9.2.1.02.1.1.00.00.00 - Indenização por Posse ou Ocupação Ilícita de Bens Públicos - Principal	0,00	245.418,21	245.418,21	245.418,21	0,00
0100 - RECURSOS PROPRIOS	0,00	245.418,21	245.418,21	245.418,21	0,00
1.9.2.1.03.0.0.00.00.00 - Indenização por Sinistro	0,00	60.000,00	60.000,00	60.000,00	0,00
1.9.2.1.03.1.0.00.00.00 - Indenização por Sinistro	0,00	60.000,00	60.000,00	60.000,00	0,00
1.9.2.1.03.1.1.00.00.00 - Indenização por Sinistro - Principal	0,00	60.000,00	60.000,00	60.000,00	0,00
0100 - RECURSOS PROPRIOS	0,00	60.000,00	60.000,00	60.000,00	0,00
1.9.2.2.00.0.0.00.00.00 - Restituições	20.000,00	103,43	103,43	0,00	19.896,57
1.9.2.2.06.0.0.00.00.00 - Restituição de Despesas de Exercícios Anteriores	10.000,00	0,00	0,00	0,00	10.000,00
1.9.2.2.06.1.0.00.00.00 - Restituição de Despesas de Exercícios Anteriores	10.000,00	0,00	0,00	0,00	10.000,00
1.9.2.2.06.1.1.00.00.00 - Restituição de Despesas de Exercícios Anteriores - Principal	10.000,00	0,00	0,00	0,00	10.000,00
0100 - RECURSOS PROPRIOS	10.000,00	0,00	0,00	0,00	10.000,00


Joviana G. Barros
 Prefeita



ESTADO DO RIO DE JANEIRO
MUNICÍPIO DE ARARUAMA
Comparativo da Receita Orgada com Arrecadada - Anexo 10
CONSOLIDADO

Títulos	Orgada	Arrecadada		Diferenças	
		No Período	Até o Período	Para (+)	Para (-)
1.9.2.2.99.0.0.00.00.00 - Outras Restituições	10.000,00	103,43	103,43	0,00	9.896,57
1.9.2.2.99.1.0.00.00.00 - Outras Restituições	10.000,00	103,43	103,43	0,00	9.896,57
1.9.2.2.99.1.1.00.00.00 - Outras Restituições - Principal	10.000,00	103,43	103,43	0,00	9.896,57
1.9.2.2.99.1.1.01.00.00 - OUTRAS RESTITUICOES AO IBASMA	10.000,00	103,43	103,43	0,00	9.896,57
0104 - RECEITA PREVIDENCIARIA	10.000,00	103,43	103,43	0,00	9.896,57
1.9.9.0.00.0.00.00.00 - Demais Receitas Correntes	1.887.478,00	3.268.432,53	3.268.432,53	1.380.954,53	0,00
1.9.9.0.03.0.00.00.00 - Compensações Financeiras entre o Regime Geral e os Regimes Próprios de Previdência	11.878,00	0,00	0,00	0,00	11.878,00
1.9.9.0.03.1.0.00.00.00 - Compensações Financeiras entre o Regime Geral e os Regimes Próprios de Previdência	11.878,00	0,00	0,00	0,00	11.878,00
1.9.9.0.03.1.1.00.00.00 - Compensações Financeiras entre o Regime Geral e os Regimes Próprios de Previdência	11.878,00	0,00	0,00	0,00	11.878,00
1.9.9.0.03.1.1.02.00.00 - Compensações Financeiras entre o Regime Geral e os Regimes Próprios de	11.878,00	0,00	0,00	0,00	11.878,00
0104 - RECEITA PREVIDENCIARIA	11.878,00	0,00	0,00	0,00	11.878,00
1.9.9.0.12.0.0.00.00.00 - Encargos Legais pela Inscrição em Dívida Ativa e Receitas de Ônus de Sucumbência	1.371.800,00	2.805.092,78	2.805.092,78	1.433.292,78	0,00
1.9.9.0.12.2.0.00.00.00 - Ônus de Sucumbência	1.371.800,00	2.805.092,78	2.805.092,78	1.433.292,78	0,00
1.9.9.0.12.2.1.00.00.00 - Ônus de Sucumbência - Principal	1.371.800,00	2.805.092,78	2.805.092,78	1.433.292,78	0,00
1.9.9.0.12.2.1.01.00.00 - Honorários de Sucumbência	1.371.800,00	2.805.092,78	2.805.092,78	1.433.292,78	0,00
0001 - RECURSOS PROPRIOS	0,00	2.800.444,48	2.800.444,48	2.800.444,48	0,00
0106 - HONORÁRIOS ADVOCATÍCIOS	1.371.800,00	4.648,30	4.648,30	0,00	1.367.151,70
1.9.9.0.99.0.00.00.00 - Outras Receitas	503.800,00	463.339,75	463.339,75	0,00	40.460,25
1.9.9.0.99.1.0.00.00.00 - Outras Receitas - Primárias	503.800,00	463.339,75	463.339,75	0,00	40.460,25
1.9.9.0.99.1.1.00.00.00 - Outras Receitas - Primárias - Principal	451.800,00	463.339,75	463.339,75	11.539,75	0,00
1.9.9.0.99.1.1.01.00.00 - Doações ao FMDCA	345.300,00	244.784,71	244.784,71	0,00	100.515,29
0100 - RECURSOS PROPRIOS	0,00	4.464,00	4.464,00	4.464,00	0,00
0203 - RECURSOS DE DOAÇÕES AO FMDCA	345.300,00	240.320,71	240.320,71	0,00	104.979,29
1.9.9.0.99.1.1.05.00.00 - Folha Verde	46.500,00	20.280,00	20.280,00	0,00	26.220,00
0100 - RECURSOS PROPRIOS	46.500,00	2.876,00	2.876,00	0,00	43.624,00
0130 - FOLHA VERDE	0,00	17.404,00	17.404,00	17.404,00	0,00
1.9.9.0.99.1.1.06.00.00 - Teatro	29.000,00	1.200,00	1.200,00	0,00	27.800,00
0100 - RECURSOS PROPRIOS	29.000,00	0,00	0,00	0,00	29.000,00
0131 - TEATRO	0,00	1.200,00	1.200,00	1.200,00	0,00
1.9.9.0.99.1.1.07.00.00 - Outorga	5.000,00	0,00	0,00	0,00	5.000,00
0100 - RECURSOS PROPRIOS	5.000,00	0,00	0,00	0,00	5.000,00
1.9.9.0.99.1.1.08.00.00 - Ferry boat	0,00	166.824,00	166.824,00	166.824,00	0,00
0100 - RECURSOS PROPRIOS	0,00	166.824,00	166.824,00	166.824,00	0,00
1.9.9.0.99.1.1.99.00.00 - Outras Receitas	26.000,00	30.251,04	30.251,04	4.251,04	0,00
0100 - RECURSOS PROPRIOS	26.000,00	5.673,75	5.673,75	0,00	20.326,25


Louisa S. de Sá
Prefeita



ESTADO DO RIO DE JANEIRO
MUNICÍPIO DE ARARUAMA
 Comparativo da Receita Orçada com Arrecadada - Anexo 10
 CONSOLIDADO

Títulos	Orgada	Arrecadada		Diferenças	
		No Período	Até o Período	Para (+)	Para (-)
0100 - RECURSOS PROPRIOS	0,00	24.577,29	24.577,29	24.577,29	0,00
1.9.9.0.99.1.2.00.00.00 - Outras Receitas - Primárias - Multas e Juros	52.000,00	0,00	0,00	0,00	52.000,00
1.9.9.0.99.1.2.01.00.00 - MULTA APLICADA POR INFRAÇÃO AO ECA	16.629,00	0,00	0,00	0,00	16.629,00
0204 - RECURSOS MULTA DESCUMPRIMENTO ECA	16.629,00	0,00	0,00	0,00	16.629,00
1.9.9.0.99.1.2.02.00.00 - Outras receitas primárias - Multas	35.371,00	0,00	0,00	0,00	35.371,00
0100 - RECURSOS PROPRIOS	35.371,00	0,00	0,00	0,00	35.371,00
2.0.0.0.00.0.0.00.00.00 - Receitas de Capital	1.013.819,00	929.783,00	929.783,00	0,00	84.036,00
2.4.0.0.00.0.0.00.00.00 - Transferências de Capital	800.000,00	929.783,00	929.783,00	129.783,00	0,00
2.4.1.0.00.0.0.00.00.00 - Transferências da União e de suas Entidades	800.000,00	929.783,00	929.783,00	129.783,00	0,00
2.4.1.8.00.0.0.00.00.00 - Transferências da União	800.000,00	929.783,00	929.783,00	129.783,00	0,00
2.4.1.8.03.0.0.00.00.00 - Transferências de Recursos do Sistema Único de Saúde ? SUS	800.000,00	929.783,00	929.783,00	129.783,00	0,00
2.4.1.8.03.2.0.00.00.00 - Transferência de Recursos do SUS ? Atensão de Média e Alta Complexidade Ambulatorial e	800.000,00	929.783,00	929.783,00	129.783,00	0,00
2.4.1.8.03.2.1.00.00.00 - Transferência de Recursos do SUS ? Atensão de Média e Alta Complexidade Ambulatorial e	800.000,00	400.000,00	400.000,00	400.000,00	0,00
0250 - ESTADO	0,00	400.000,00	400.000,00	400.000,00	0,00
0302 - TRANSFERÊNCIA MACAH	800.000,00	529.783,00	529.783,00	0,00	270.217,00
2.9.0.0.00.0.0.00.00.00 - Outras Receitas de Capital	213.819,00	0,00	0,00	0,00	213.819,00
2.9.9.0.00.0.0.00.00.00 - Demais Receitas de Capital	213.819,00	0,00	0,00	0,00	213.819,00
2.9.9.0.00.1.0.00.00.00 - Demais Receitas de Capital	213.819,00	0,00	0,00	0,00	213.819,00
2.9.9.0.00.1.1.00.00.00 - Demais Receitas de Capital - Principal	213.819,00	0,00	0,00	0,00	213.819,00
0236 - TRANSFERÊNCIA DE CONVÊNIOS COM O ESTADO.	213.819,00	0,00	0,00	0,00	213.819,00
7.0.0.0.00.0.0.00.00.00 - Receitas Correntes	19.808.519,00	33.737.405,07	33.737.405,07	13.928.886,07	0,00
7.2.0.0.00.0.0.00.00.00 - Contribuições	19.808.519,00	33.737.405,07	33.737.405,07	13.928.886,07	0,00
7.2.1.0.00.0.0.00.00.00 - Contribuições Sociais	19.808.519,00	33.737.405,07	33.737.405,07	13.928.886,07	0,00
7.2.1.8.00.0.0.00.00.00 - Contribuições Sociais especificas de Estados, DF, Municípios	19.808.519,00	33.737.405,07	33.737.405,07	13.928.886,07	0,00
7.2.1.8.03.0.0.00.00.00 - CPSSS Patronal - Servidor Civil - Especifico de EST/DF/MUN	19.808.519,00	33.737.405,07	33.737.405,07	13.928.886,07	0,00
7.2.1.8.03.1.0.00.00.00 - CPSSS Patronal - Servidor Civil Ativo	19.808.519,00	33.737.405,07	33.737.405,07	13.928.886,07	0,00
7.2.1.8.03.1.1.00.00.00 - CPSSS Patronal - Servidor Civil Ativo - Principal	19.808.519,00	33.737.405,07	33.737.405,07	13.928.886,07	0,00
7.2.1.8.03.1.1.01.00.00 - Contribuição Servidor Civil Ativo - PREFEITURA	19.808.519,00	10.066.574,73	10.066.574,73	0,00	9.741.944,27
0104 - RECEITA PREVIDENCIARIA	19.808.519,00	10.066.574,73	10.066.574,73	0,00	9.741.944,27
7.2.1.8.03.1.1.02.00.00 - Contribuição Servidor Civil Ativo - CAMARA	0,00	707.632,31	707.632,31	707.632,31	0,00
0104 - RECEITA PREVIDENCIARIA	0,00	707.632,31	707.632,31	707.632,31	0,00
7.2.1.8.03.1.1.03.00.00 - Contribuição Servidor Publico Ativo - IBASMA	0,00	71.634,21	71.634,21	71.634,21	0,00
0104 - RECEITA PREVIDENCIARIA	0,00	71.634,21	71.634,21	71.634,21	0,00
7.2.1.8.03.1.1.04.00.00 - Contribuição Servidor Publico Ativo - FUMSA	0,00	5.029.326,21	5.029.326,21	5.029.326,21	0,00
0104 - RECEITA PREVIDENCIARIA	0,00	5.029.326,21	5.029.326,21	5.029.326,21	0,00

Lucia Costa
 Prefeita



ESTADO DO RIO DE JANEIRO
MUNICÍPIO DE ARARUAMA
Comparativo da Receita Orgada com Arrecadada - Anexo 10
CONSOLIDADO

Títulos	Orgada	Arrecadada		Diferenças	
		No Período	Até o Período	Para (+)	Para (-)
7.2.1.8.03.1.1.05.00.00 - Contribuição Servidor Público Ativo - FMAS	0,00	506.650,52	506.650,52	506.650,52	0,00
0104 - RECEITA PREVIDENCIARIA	0,00	506.650,52	506.650,52	506.650,52	0,00
7.2.1.8.03.1.1.06.00.00 - Contribuição Servidor FUNDEB	0,00	17.355.587,09	17.355.587,09	17.355.587,09	0,00
0104 - RECEITA PREVIDENCIARIA	0,00	17.355.587,09	17.355.587,09	17.355.587,09	0,00
Total Geral:	421.586.110,00	617.529.041,79	617.529.041,79	244.576.937,63	48.634.005,84

Araruama, 19/05/2022

Fonte: Sistema Contábil - Belna Sistemas, Unidade Responsável: PREFEITURA MUNICIPAL DE ARARUAMA, Emissão: 19/05/2022, às 10:16:35.
Nota(s) Explicativa(s):

Para o Prefeito
Durvaldo
Prefeito

Assinantes

monica carvalho da silva

Assinou em 19/05/2022 às 10:16:41 com o CPF 98719971753, em nome de MONICA CARVALHO DA SILVA

Eu, monica carvalho da silva, estou cliente das normas descritas na Lei nº 14.063/2020, no que se refere aos tipos de assinaturas consideradas como válidas para a prática de atos e interações pelos Entes Públicos.

Veracidade do documento

X60 7RM MX0 L40



Documento assinado digitalmente.

Verifique a veracidade utilizando o QR Code ao lado ou acesse

o site verificador-assinaturas.plataforma.betha.cloud e insira o código abaixo: